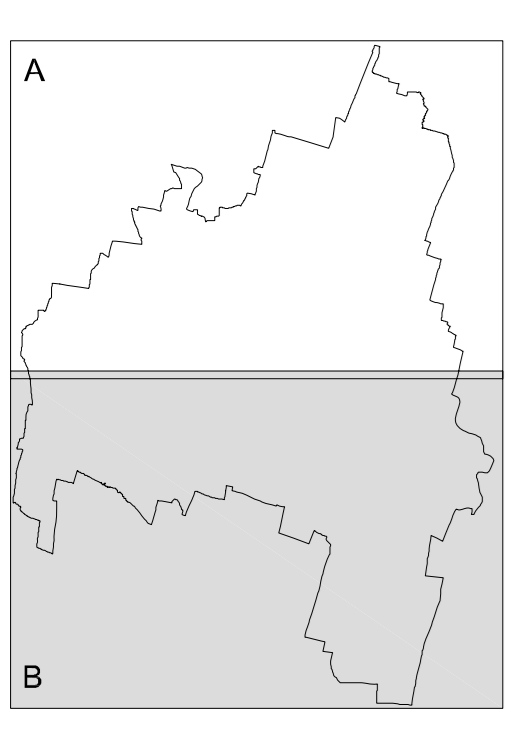


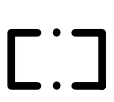





COMITENTE: **COMUNE DI MANERBIO**  
Piazza C. Barilli 12  
25023 Manerbio (BS)  
Tel. 030/538119 - fax 030/5381237

PROGETTISTI: **SILVANO BUZZI & ASSOCIATI s.r.l.**  
Via Vignola 85/1, 44100 Ferrara (FE)  
Tel. 0535/50501 - fax 0535/50500  
email: progettisti@silvano-buzzi.it  
C.F. P. Reg. Imp. 0333802119

CAPO PROGETTO: **Matteo Rizzi**  
COLLABORATORE: **dot. arch. Francesco Nicolini, dot. ing. Irena Gatti**

<b>DOCUMENTO</b>					
<b>DOCUMENTO DI PIANO</b>					
QUADRO RICOGNITIVO E CONOSCITIVO					
ANALISI PAESISTICA					
CARTA DELLE CLASSI DI SENSIBILITA' DEL PAESAGGIO AGRARIO					
modificato a seguito di controdeduzione alle osservazioni					
<b>T 06b AP</b>	SCALA 1:5000				
<b>v01</b>	FASE: APPROVAZIONE				
<b>COMMESSA</b>	<b>EMISSIONE</b>	<b>CLIENTE</b>	<b>INCARICO</b>	<b>APPROBATO</b>	<b>VERIFICATO</b>
<b>U 437</b>	Settembre 2009	E 206	Aprile 2006	Matteo Rizzi	Matteo Rizzi
				<b>REDAZIONE</b>	<b>Matteo Rizzi</b>



- LEGENDA**
-  CONFINI AMMINISTRATIVI
- CLASSI DI SENSIBILITA' PAESISTICA**
-  CLASSE 1 - SENSIBILITA' PAESISTICA MOLTO BASSA
  -  CLASSE 2 - SENSIBILITA' PAESISTICA BASSA
  -  CLASSE 3 - SENSIBILITA' PAESISTICA MEDIA
  -  CLASSE 4 - SENSIBILITA' PAESISTICA ALTA
  -  CLASSE 5 - SENSIBILITA' PAESISTICA MOLTO ALTA

