

COMUNE DI MANERBIO

PROVINCIA DI BRESCIA

COD. ENTE 10353

DELIBERAZIONE n. 33 del 30/04/2014

COPIA

Verbale di Deliberazione di Consiglio Comunale

Adunanza Ordinaria di Prima Convocazione - Seduta Pubblica

OGGETTO: ESAME, DISCUSSIONE ED APPROVAZIONE RENDICONTO DELLA GESTIONE - ESERCIZIO 2013.

L'anno duemilaquattordici il giorno trenta del mese di aprile, alle ore 18:15 nella sala delle adunanze consiliari.

Previa l'osservanza di tutte le formalità prescritte dalla vigente legge vennero oggi convocati a seduta i componenti di Consiglio Comunale.

All'appello risultano:

	Presenti	Assenti		Presenti	Assenti
ALGHISI SAMUELE	X		LORENZI DAVID	X	
BISSOLOTTI ANNAMARIA	X		MIGLIORATI GIUSEPPE		X
BONINSEGNA MASSIMO	X		OLIVETTI MARCO	X	
CASARO FERRUCCIO	X		PAZZINI MARA	X	
CAVALLINI CRISTINA	X		SOLIMEO GIOVANNA	X	
COLUCCI GLORIA	X		UNGARO LUIGI	X	
FORNARI MARICA	X		VIVIANI PIERFAUSTO	X	
GOGNA CLAUDIO	X		ZUCCHI ALBERTO	X	
GOTTANI ROBERTO	X				

Presenti 16

Assenti 1

Partecipa all'adunanza IL SEGRETARIO GENERALE DOTT. SALVATORE TARANTINO il quale provvede alla redazione del seguente verbale.

Essendo legale il numero degli intervenuti, IL SINDACO DOTT. SAMUELE ALGHISI assume la presidenza e dichiara aperta la seduta per la trattazione dell'oggetto sopraindicato, posto al numero 6 dell'ordine del giorno.

Risultano altresì presenti gli Assessori esterni: BOSIO FABRIZIO, CARLOTTI NERINA MARIA TERESA, MASINI PAOLA, PRETI GIANDOMENICO, TOMASONI OMAR.

IL CONSIGLIO COMUNALE

VISTE le disposizioni previste dell'art.151 del D.Lgs 18.08.2000, n. 267 - Principi in materia di contabilità - in cui è disposto quanto segue:

- (comma 5) "I risultati di gestione sono rilevati anche mediante contabilità economica e dimostrati nel rendiconto comprendente il conto del bilancio ed il conto del patrimonio";
- (comma 6) "Al rendiconto è allegata una relazione illustrativa della giunta che esprime le valutazioni di efficacia dell'azione condotta sulla base dei risultati conseguiti in rapporto ai programmi ed ai costi sostenuti";

VISTO l'art. 227 del citato D.Lgs. 267/2000 - Rendiconto della gestione - in cui è disposto quanto segue:

- (comma 1) "la dimostrazione dei risultati di gestione avviene mediante il rendiconto, il quale comprende il conto del bilancio, il conto economico ed il conto del patrimonio";
- (comma 2) "il rendiconto è deliberato dall'organo consiliare dell'ente entro il 30 aprile dell'anno successivo, tenuto motivatamente conto della relazione dell'organo di revisione";
- (comma 5) "sono allegati al rendiconto la relazione dell'organo esecutivo, la relazione del revisore dei conti, l'elenco dei residui attivi e passivi distinti per anno di provenienza";

RICHIAMATE le proprie Deliberazioni:

- n. 29 del 21/10/2013, con cui è stato approvato il ricorso alla procedura di riequilibrio finanziario pluriennale, di cui all'art. 243-bis del D.Lgs. 267/2000;
- n. 41 del 19/12/2013, con cui è stato approvato il Piano di riequilibrio pluriennale, redatto ai sensi del sopraccitato articolo 243-bis;
- n. 42 del 19/12/2013, con cui sono stati approvati il Bilancio di previsione 2013, il Bilancio triennale 2013/2015, la Relazione Previsionale Programmatica 2013/2015 e relativi allegati;

VISTA la Determinazione n. 94 del 20/03/2014 del Responsabile del servizio finanziario, avente ad oggetto "Riaccertamento dei residui attivi e passivi al 31/12/2013";

VISTO il conto del bilancio, redatto sulla base delle risultanze conclusive dell'esercizio 2013 e dei dati emersi dall'espletamento delle procedure di riaccertamento dei residui attivi e passivi, a seguito delle quali sono state iscritte nel conto del bilancio le somme dovute o da incassare e sono stati stralciati, per accertata insussistenza o dubbia esigibilità, gli importi non dovuti e difficilmente incassabili, fermo restando quanto disposto, in merito alla gestione dei residui attivi non inseriti nel conto, dal comma 5 dell'art.230 del D.Lgs. 18.08.2000, n.267;

VISTE le disposizioni del primo comma dell'art.187 del D.Lgs. 18.08.2000, n.267, relative alla destinazione dell'avanzo di amministrazione;

VISTA la relazione illustrativa dei risultati di gestione di cui all'art. 151, comma 6, del D.Lgs. 18.08.2000, n. 267, redatta con le modalità di cui all'art.231 del D.Lgs. 18.08.2000, n.267 e approvata con Delibera di Giunta n. 31 del 24/03/2014;

VISTO il conto del Tesoriere del Comune relativo all'esercizio 2013, reso ai sensi e per gli effetti di cui all'art.93, comma 2, ed in conformità all'art.226 del D.Lgs. 18.08.2000, n.267 e successive variazioni;

VISTO il Decreto del Ministero dell'Economia e delle Finanze del 23 dicembre 2009, in cui si fa obbligo agli Enti soggetti alla rilevazione di cui all'art. 28 della L. n. 289/2002, di allegare al rendiconto i prospetti delle entrate e delle uscite dei dati SIOPE del mese di dicembre, contenenti i valori cumulati nell'anno di riferimento e la relativa situazione delle disponibilità liquide;

VISTE le risultanze dell'operazione di completamento degli inventari e ricostruzione dello stato patrimoniale, effettuata in conformità all'art. 116 del D.Lgs. n.77/1995;

ESAMINATE le note informative relative alla verifica dei crediti e dei debiti reciproci tra Comune e società A.C.M. S.r.l., B.B.S. S.r.l. e FAR-MA S.r.l. al 31/12/2013, allegata alla presente e redatte ai sensi del comma 4, art. 6 del DL 95/2012;

ESAMINATO il prospetto relativo alle spese di rappresentanza sostenute nel corso del 2013 di cui al comma 26, art. 1 del DL 138/2011, redatto in conformità allo schema approvato da apposito Decreto del Ministero dell'Interno del 23 gennaio 2012;

RILEVATO che il revisore dei conti ha provveduto, in conformità al D.Lgs. 18.08.2000, n.267, allo statuto ed al regolamento di contabilità, alla verifica della corrispondenza del conto consuntivo e del conto del patrimonio con la contabilità della gestione e con gli inventari, facendolo risultare dall'apposita relazione allegata al conto;

SENTITI gli interventi dei presenti, come riassunti nel documento allegato alla presente sotto la lettera H. Gli interventi integrali dei presenti risultano dalla registrazione della seduta, depositata agli atti della Segreteria;

RICHIAMATI:

- il D.Lgs. 267 del 18/08/2000;
- lo Statuto Comunale;

PRESO ATTO del parere favorevole di regolarità tecnica dell'atto, espresso dal Responsabile del Servizio, ai sensi dell'art. 49 - comma 1° - del T.U.E.L. 18.08.2000, n. 267, allegato alla presente deliberazione;

PRESO ATTO del parere favorevole di regolarità contabile dell'atto, espresso dal Responsabile del Servizio Finanziario, ai sensi dell'art. 49 - comma 1° - del T.U.E.L. 18.08.2000, n. 267, allegato alla presente deliberazione;

CONSIDERATO che alle ore 20,00 entra in aula il Consigliere Comunale Migliorati, per cui risultano presenti tutti (n. 17) i componenti del Consiglio Comunale;

CON voti favorevoli n. 12, contrari n. 5 (Boninsegna, Casaro, Cavallini, Gottani, Zucchi), astenuti n. 0, espressi in forma di legge;

TUTTO ciò premesso;

DELIBERA

1- DI approvare il rendiconto della gestione dell'esercizio 2013 in tutti i suoi contenuti, dai quali emerge il seguente quadro riassuntivo della gestione finanziaria ed il risultato finale complessivo della stessa:

RISULTANZE	Residui	Competenza	Totale
Fondo cassa al 1^ gennaio 2013			1.139.058,30
Riscossioni	2.319.975,50	10.878.208,39	13.198.183,89
Pagamenti	6.067.220,79	7.462.238,35	13.529.459,14
Fondo cassa al 31 dicembre 2013			807.783,05

Residui attivi	828.578,12	2.255.682,45	3.084.260,57
Residui passivi	613.366,49	5.333.176,37	5.946.542,86

Risultato di Amministrazione al 31/12/2013			-2.054.499,24
--	--	--	---------------

RENDICONTO GENERALE DEL PATRIMONIO

Patrimonio netto alla fine dell'esercizio precedente	€	8.453.607,36
Aumento verificatosi nell'esercizio 2013	€	15.228,80
Patrimonio netto alla fine dell'esercizio 2013	€	<u>8.468.836,16</u>

2- DI prendere atto del disavanzo della gestione finanziaria di € 2.054.499,24 da ripianare;

3- DI dare atto che, con l'approvazione del Rendiconto della gestione dell'esercizio 2013 sono stati contestualmente approvati:

- i risultati ed i provvedimenti connessi all'operazione di riaccertamento dei residui attivi e passivi iscritti nel conto del bilancio;
- i risultati dell'operazione di completamento degli inventari e di ricostruzione dello stato patrimoniale;

operazioni effettuate in adempimento a quanto prescritto dall'art.230 del D.Lgs. 18.08.2000, n.267 ed in conformità a quanto dallo stesso stabilito;

4- DI allegare alla presente, per farne parte integrante e sostanziale, i seguenti documenti:

- il Rendiconto 2013, costituito da Conto del Bilancio, Conto Economico e Conto del Patrimonio (allegato A);
- la relazione illustrativa dei risultati di gestione di cui all'art. 151, comma 6°, del D.Lgs. 18.08.2000, n.267, redatta con le modalità di cui all'art.231 del D.Lgs. 18.08.2000, n.267 (Allegato B);
- la relazione del Revisore dei Conti di cui all'art. 239, comma 1, lettera d) del D.Lgs. 267/2000, allegata ai sensi dell'art. 227 del medesimo decreto legislativo (Allegato C);
- i prospetti delle entrate e delle uscite dei dati SIOPE del mese di dicembre, contenenti i valori cumulati nell'anno di riferimento e la relativa situazione delle disponibilità liquide, ai sensi del Decreto del Ministero dell'Economia e delle Finanze del 23 dicembre 2009 (Allegato D);
- le note informative relative alla verifica dei crediti e dei debiti reciproci tra Comune e società A.C.M. S.r.l., B.B.S. S.r.l. e FAR-MA S.r.l. al 31/12/2013, redatte e allegate ai sensi del comma 4, art. 6 del DL 95/2012 (Allegato E);
- il prospetto relativo alle spese di rappresentanza sostenute nel corso del 2013, di cui al comma 26, art. 1 del DL 138/2011, da trasmettere alla sezione regionale di controllo della Corte dei Conti (Allegato F);
- copia della Determinazione n. 94 del 20/03/2013, avente ad oggetto: "Riaccertamento dei Residui attivi e passivi al 31/12/2013" (Allegato G);

5- DI dare atto che, dall'esame del conto e della relazione del revisore, non risultano motivi per rilevare responsabilità a carico degli amministratori e del tesoriere;

6- DI disporre il deposito del conto per 30 giorni, presso la Segreteria comunale, dandone notizia al pubblico mediante avviso affisso per otto giorni all'Albo del Comune, affinché ogni cittadino possa prenderne visione e presentare, entro otto giorni dall'ultimo di deposito, eventuali reclami od osservazioni;

7- DI riservarsi l'adozione dei provvedimenti conseguenti al risultato di amministrazione, con il quale si è concluso l'esercizio al quale si riferisce il conto consuntivo approvato, con le modalità e nei termini previsti dalle disposizioni vigenti;

8- DI dichiarare, con separata votazione, che sortisce il seguente esito: voti favorevoli n. 12, contrari n. 5 (Boninsegna, Casaro, Cavallini, Gottani, Zucchi), astenuti n. 0, espressi in forma di legge, la immediata eseguibilità della presente, ai sensi dell'art.134 - comma 4° - del D.Lgs. 267/2000.

Proposta di Delibera del Consiglio Comunale

OGGETTO: Esame, discussione ed Approvazione Rendiconto della gestione - Esercizio 2013

PARERE DEL RESPONSABILE DI AREA

FAVOREVOLE sotto il profilo tecnico - art. 49, comma 1, D.Lgs. 18 agosto 2000, n. 267

Data 17 APR. 2014



Il responsabile di area
Dott. Rossano Marchiori

A handwritten signature in black ink, appearing to be "Rossano Marchiori", written over a horizontal line.

PARERE DEL RESPONSABILE DELL'AREA ECONOMICO-FINANZIARIA

FAVOREVOLE sotto il profilo contabile - art. 49, comma 1, D.Lgs. 18 agosto 2000, n. 267.

Data 17 APR. 2014



Il responsabile di area
Dott. Rossano Marchiori

A handwritten signature in black ink, appearing to be "Rossano Marchiori", written over a horizontal line.

Letto, confermato e sottoscritto

IL PRESIDENTE
F.to Dott. Samuele Alghisi

IL SEGRETARIO GENERALE
F.to Dott. Salvatore Tarantino

ADEMPIMENTI-RELATIVI ALLA PUBBLICAZIONE

La presente deliberazione viene pubblicata all'Albo Pretorio On Line del Comune per quindici giorni consecutivi dal: 30 MAG. 2014 ai sensi dell'art. 124 del D.Lgs. 18 agosto 2000, n° 267.

IL SEGRETARIO GENERALE
F.to Dott. Salvatore Tarantino

Copia conforme all'originale ad uso amministrativo.

Manerbio, li 30 MAG. 2014



IL FUNZIONARIO
Donatella Baronchelli
Donatella Baronchelli

ESECUTIVITA'

La presente deliberazione è divenuta esecutiva il _____ ai sensi dell'art. 134, comma 3°, del D.Lgs. 18 agosto 2000, n.267.

IL SEGRETARIO GENERALE
Dott. Salvatore Tarantino

COMUNE DI MANERBIO

Provincia di : BS

CONTO DI BILANCIO

GESTIONE DELLE ENTRATE Anno 2013

Analitico

DESCRIZIONE		Residui conserv	Numero	Conto Tesoriere	Determin.Residui	Accertamenti	Maggiori o Minori Entrate					
		e Stanziamenti		Riscossioni	Res.da riportare							
		Def. di Bilancio		riferi	Residui (B)				Residui (C)	Residui (D=B+C)	(E=D-A)	(E=A-D)
		RS		mento	Competenza (G)				Competenza (H)	Compet. (I=G+H)	(L=I-F)	(L=F-I)
CP	svolgi	Totale (N)	Res.31/12(O=C+H)	Acc.31/12(P=D+I)								
T	mento											
Totale (M)												
T I T O L O I												
=====												
ENTRATE TRIBUTARIE												
CATEGORIA 1^												

IMPOSTE												
RISORSA 50												
+++++												
IMPOSTA COMUNALE SULLA PUBBLI-												
CITA'												
Cod.1010050 CAPITOLO 50												

IMPOSTA COMUNALE SULLA PUBBLI-	RS	3.254,44	1	1.068,31		1.068,31	-2.186,13					
CITA'.....	CP	80.000,00		73.879,45	6.120,55	80.000,00						
	T	83.254,44		74.947,76	6.120,55	81.068,31						
TOTALE RISORSA 50	RS	3.254,44		1.068,31		1.068,31	-2.186,13					
	CP	80.000,00		73.879,45	6.120,55	80.000,00						
	T	83.254,44		74.947,76	6.120,55	81.068,31						
RISORSA 111												
+++++												
IMU PROPRIA												
Cod.1010111 CAPITOLO 111												

IMU PROPRIA.....	RS	109.100,03	2	75.194,84	1.948,22	77.143,06	-31.956,97					
	CP	2.762.000,00		2.188.177,44	163.561,67	2.351.739,11	-410.260,89					
	T	2.871.100,03		2.263.372,28	165.509,89	2.428.882,17						
TOTALE RISORSA 111	RS	109.100,03		75.194,84	1.948,22	77.143,06	-31.956,97					
	CP	2.762.000,00		2.188.177,44	163.561,67	2.351.739,11	-410.260,89					
	T	2.871.100,03		2.263.372,28	165.509,89	2.428.882,17						
RISORSA 112												
+++++												
SANZIONI ICI												
Cod.1010112 CAPITOLO 112												

SANZIONI ICI.....	RS	116.741,33	3	30.700,00	19.164,70	49.864,70	-66.876,63					
	CP	40.000,00					-40.000,00					
	T	156.741,33		30.700,00	19.164,70	49.864,70						

DESCRIZIONE		Residui conservati e Stanziamenti Def. di Bilancio		Numero di riferimenti allo svolgimento	Conto Tesoriere	Determin. Residui	Accertamenti	Maggiori o Minori Entrate
		RS	CP		Riscossioni	Res. da riportare		
					Residui (A)	Competenza (F)	Residui (B)	Residui (C)
		T	Totale (M)		Totale (N)	Res. 31/12(O=C+H)	Acc. 31/12(P=D+I)	Compet. (I=G+H)
TOTALE RISORSA 112	RS CP T	116.741,33 40.000,00 156.741,33			30.700,00 30.700,00	19.164,70 19.164,70	49.864,70 49.864,70	-66.876,63 -40.000,00
RISORSA 113 +++++ ACCERTAMENTI IMU Cod.1010113 CAPITOLO 113 ***** ACCERTAMENTI IMU.....	RS CP T	 20.000,00 20.000,00	4			 20.000,00 20.000,00	 20.000,00 20.000,00	
TOTALE RISORSA 113	RS CP T	 20.000,00 20.000,00				 20.000,00 20.000,00	 20.000,00 20.000,00	
RISORSA 115 +++++ ADDIZIONALE IRPEF Cod.1010115 CAPITOLO 115 ***** ADDIZIONALE IRPEF.....	RS CP T	 573.359,85 1.230.000,00 1.803.359,85	5		448.309,29 783.360,45 1.231.669,74	106.432,80 446.639,55 553.072,35	554.742,09 1.230.000,00 1.784.742,09	-18.617,76
TOTALE RISORSA 115	RS CP T	573.359,85 1.230.000,00 1.803.359,85			448.309,29 783.360,45 1.231.669,74	106.432,80 446.639,55 553.072,35	554.742,09 1.230.000,00 1.784.742,09	-18.617,76
RISORSA 152 +++++ accertamenti TIA Cod.1010152 CAPITOLO 152 ***** ACCERTAMENTI TIA.....	RS CP T	 100.000,00 100.000,00	6		 37.274,40 37.274,40	 44.225,60 44.225,60	 81.500,00 81.500,00	-18.500,00

DESCRIZIONE	RS CP T	Residui conserv e Stanziamenti Def. di Bilancio	Numero di riferi mento allo svolgi mento	Conto Tesoriere	Determin.Residui	Accertamenti	Maggiori o Minori Entrate	
		Residui (A)		Riscossioni	Res.da riportare			
				Competenza (F)	Residui (B)	Residui (C)	Residui (D=B+C)	(E=D-A) (E=A-D)
					Totale (M)	Competenza (G)	Competenza (H)	Compet. (I=G+H)
			Totale (N)	Res.31/12(O=C+H)	Acc.31/12(P=D+I)			
TOTALE RISORSA 152	RS CP T							
		100.000,00		37.274,40	44.225,60	81.500,00	-18.500,00	
		100.000,00		37.274,40	44.225,60	81.500,00		
TOTALE CATEGORIA 1^	RS CP T	802.455,65		555.272,44	127.545,72	682.818,16	-119.637,49	
		4.232.000,00		3.082.691,74	680.547,37	3.763.239,11	-468.760,89	
		5.034.455,65		3.637.964,18	808.093,09	4.446.057,27		
CATEGORIA 2^ ----- TASSE								
RISORSA 150 +++++								
TASSA SMALTIMENTO RIFIUTI SO- LIDI URBANI								
Cod.1020150 CAPITOLO 150 *****								
TASSA PER LO SMALTIMENTO DEI RIFIUTI SOLIDI URBANI E PERIO- SI.....	RS CP T	656.886,05	7	333.122,38	12.500,00	345.622,38	-311.263,67	
		656.886,05		333.122,38	12.500,00	345.622,38		
TOTALE RISORSA 150	RS CP T	656.886,05		333.122,38	12.500,00	345.622,38	-311.263,67	
		656.886,05		333.122,38	12.500,00	345.622,38		
RISORSA 151 +++++								
TARES								
Cod.1020151 CAPITOLO 151 *****								
TRIBUTO RIFIUTI E SERVIZI.....	RS CP T	1.523.000,00	8	1.229.094,44	147.000,00	1.376.094,44	-146.905,56	
		1.523.000,00		1.229.094,44	147.000,00	1.376.094,44		
TOTALE RISORSA 151	RS CP T	1.523.000,00		1.229.094,44	147.000,00	1.376.094,44	-146.905,56	
		1.523.000,00		1.229.094,44	147.000,00	1.376.094,44		
TOTALE CATEGORIA 2^	RS CP T	656.886,05		333.122,38	12.500,00	345.622,38	-311.263,67	
		1.523.000,00		1.229.094,44	147.000,00	1.376.094,44	-146.905,56	
		2.179.886,05		1.562.216,82	159.500,00	1.721.716,82		

DESCRIZIONE	RS CP T	Residui conserv e Stanziamenti Def. di Bilancio	Numero di riferi mento allo svolgi mento	Conto Tesoriere	Determin.Residui	Accertamenti	Maggiori o Minori Entrate	
		Residui (A)		Riscossioni	Res.da riportare			
				Competenza (F)	Residui (B)	Residui (C)	Residui (D=B+C)	(E=D-A) (E=A-D)
					Totale (M)	Competenza (G)	Competenza (H)	Compet. (I=G+H)
		Totale (N)	Res.31/12(O=C+H)	Acc.31/12(P=D+I)				
CATEGORIA 3^ -----								
TRIBUTI SPECIALI ED ALTRE EN- TRATE TRIBUTARIE PROPRIE								
RISORSA 165 +++++								
FONDO SPERIMENTALE DI RIEQUI- LIBRIO								
Cod.1030165 CAPITOLO 165 *****								
FONDO SPERIMENTALE DI RIEQUI- LIBRIO.....	RS	60.732,80	9	57.093,52	3.639,28	60.732,80		
	CP							
	T	60.732,80		57.093,52	3.639,28	60.732,80		
TOTALE RISORSA 165	RS	60.732,80		57.093,52	3.639,28	60.732,80		
	CP							
	T	60.732,80		57.093,52	3.639,28	60.732,80		
RISORSA 166 +++++								
fondo solidariet comunale								
Cod.1030166 CAPITOLO 166 *****								
FONDO SOLIDARIETA' COMUNALE...	RS		10					
	CP	1.304.000,00		1.227.607,18	67.676,28	1.295.283,46	-8.716,54	
	T	1.304.000,00		1.227.607,18	67.676,28	1.295.283,46		
TOTALE RISORSA 166	RS							
	CP	1.304.000,00		1.227.607,18	67.676,28	1.295.283,46	-8.716,54	
	T	1.304.000,00		1.227.607,18	67.676,28	1.295.283,46		
RISORSA 180 +++++								
DIRITTI SULLE PUBBLICHE AFFIS- SIONI								
Cod.1030180 CAPITOLO 180 *****								
DIRITTI SULLE PUBBLICHE AFFIS- SIONI.....	RS	5.138,94	11	5.138,94		5.138,94		
	CP	20.000,00		14.069,71	4.226,17	18.295,88	-1.704,12	
	T	25.138,94		19.208,65	4.226,17	23.434,82		

DESCRIZIONE		Residui conservati e Stanziamenti Def. di Bilancio	Numero di riferimenti allo svolgimento	Conto Tesoriere	Determin. Residui	Accertamenti	Maggiori o Minori Entrate
				Riscossioni	Res. da riportare		
		RS Residui (A)		Residui (B)	Residui (C)	Residui (D=B+C)	(E=D-A) (E=A-D)
		CP Competenza (F)		Competenza (G)	Competenza (H)	Compet. (I=G+H)	(L=I-F) (L=F-I)
T Totale (M)	Totale (N)	Res. 31/12(O=C+H)	Acc. 31/12(P=D+I)				
TOTALE RISORSA 180	RS	5.138,94		5.138,94		5.138,94	
	CP	20.000,00		14.069,71	4.226,17	18.295,88	-1.704,12
	T	25.138,94		19.208,65	4.226,17	23.434,82	
TOTALE CATEGORIA 3^	RS	65.871,74		62.232,46	3.639,28	65.871,74	
	CP	1.324.000,00		1.241.676,89	71.902,45	1.313.579,34	-10.420,66
	T	1.389.871,74		1.303.909,35	75.541,73	1.379.451,08	

DESCRIZIONE		Residui conserv e Stanziamenti Def. di Bilancio	Numero di riferi mento allo svolgi mento	Conto Tesoriere	Determin.Residui	Accertamenti	Maggiori o Minori Entrate	
				Riscossioni	Res.da riportare			
				Residui (A)	Residui (B)	Residui (C)	Residui (D=B+C)	(E=D-A) (E=A-D)
				Competenza (F)	Competenza (G)	Competenza (H)	Compet. (I=G+H)	(L=I-F) (L=F-I)
T	Totale (M)	Totale (N)	Res.31/12(O=C+H)	Acc.31/12(P=D+I)				
RIASSUNTO DEL TITOLO I *****								
ENTRATE TRIBUTARIE								
CATEGORIA 1^ -----								
IMPOSTE	RS	802.455,65		555.272,44	127.545,72	682.818,16	-119.637,49	
	CP	4.232.000,00		3.082.691,74	680.547,37	3.763.239,11	-468.760,89	
	T	5.034.455,65		3.637.964,18	808.093,09	4.446.057,27		
CATEGORIA 2^ -----								
TASSE	RS	656.886,05		333.122,38	12.500,00	345.622,38	-311.263,67	
	CP	1.523.000,00		1.229.094,44	147.000,00	1.376.094,44	-146.905,56	
	T	2.179.886,05		1.562.216,82	159.500,00	1.721.716,82		
CATEGORIA 3^ -----								
TRIBUTI SPECIALI ED ALTRE EN= TRATE TRIBUTARIE PROPRIE	RS	65.871,74		62.232,46	3.639,28	65.871,74		
	CP	1.324.000,00		1.241.676,89	71.902,45	1.313.579,34	-10.420,66	
	T	1.389.871,74		1.303.909,35	75.541,73	1.379.451,08		
TOTALE DEL TITOLO I	RS	1.525.213,44		950.627,28	143.685,00	1.094.312,28	-430.901,16	
	CP	7.079.000,00		5.553.463,07	899.449,82	6.452.912,89	-626.087,11	
	T	8.604.213,44		6.504.090,35	1.043.134,82	7.547.225,17		

DESCRIZIONE	RS CP T	Residui conserv e Stanziamenti Def. di Bilancio	Numero di riferi mento allo svolgi mento	Conto Tesoriere	Determin.Residui	Accertamenti	Maggiori o Minori Entrate
				Riscossioni	Res.da riportare		
		Residui (A)		Residui (B)	Residui (C)	Residui (D=B+C)	(E=D-A) (E=A-D)
		Competenza (F)		Competenza (G)	Competenza (H)	Compet. (I=G+H)	(L=I-F) (L=F-I)
Totale (M)	Totale (N)	Res.31/12(O=C+H)	Acc.31/12(P=D+I)				
<p>T I T O L O I I =====</p> <p>ENTRATE DERIVANTI DA CONTRIBU- TI E TRASFERIMENTI CORRENTI DELLO STATO, DELLA REGIONE E DI ALTRI ENTI PUBBLICI ANCHE IN RAPPORTO ALL'ESERCIZIO DI FUNZIONI DELEGATE DALLA REGIO- NE</p> <p>CATEGORIA 1^ -----</p> <p>CONTRIBUTI E TRASFERIMENTI CORRENTI DALLO STATO</p> <p>RISORSA 200 +++++</p> <p>CONTRIBUTI DELLO STATO PER FI- NANZIAMENTO DEL BILANCIO</p> <p>Cod.2010200 CAPITOLO 200 *****</p> <p>CONTRIBUTI DELLO STATO PER IL FINANZIAMENTO DEL BILANCIO...</p>							
	RS		12				
	CP	589.000,00		898.225,66	21.013,03	919.238,69	330.238,69
	T	589.000,00		898.225,66	21.013,03	919.238,69	
TOTALE RISORSA 200	RS						
	CP	589.000,00		898.225,66	21.013,03	919.238,69	330.238,69
	T	589.000,00		898.225,66	21.013,03	919.238,69	
TOTALE CATEGORIA 1^	RS						
	CP	589.000,00		898.225,66	21.013,03	919.238,69	330.238,69
	T	589.000,00		898.225,66	21.013,03	919.238,69	
<p>CATEGORIA 2^ -----</p> <p>CONTRIBUTI E TRASFERIMENTI CORRENTI DALLA REGIONE</p> <p>RISORSA 250 +++++</p> <p>TRASFERIMENTO DELLA REGIONE PER SERVIZIO DOMICILIARE</p>							

DESCRIZIONE	RS CP T	Residui conserv e Stanziamenti Def. di Bilancio	Numero di riferi mento allo svolgi mento	Conto Tesoriere	Determin.Residui	Accertamenti	Maggiori o Minori Entrate
				Riscossioni	Res.da riportare		
		Residui (A)		Residui (B)	Residui (C)	Residui (D=B+C)	(E=D-A) (E=A-D)
		Competenza (F)		Competenza (G)	Competenza (H)	Compet. (I=G+H)	(L=I-F) (L=F-I)
Totale (M)	Totale (N)	Res.31/12(O=C+H)	Acc.31/12(P=D+I)				
Cod.2020250 CAPITOLO 250 ***** TRASFERIMENTO DELLA REGIONE PER SERVIZIO DOMICILIARE.....	RS CP T	76.462,59 37.000,00 113.462,59	13	17.880,00 17.880,00	76.462,59 37.714,89 114.177,48	76.462,59 55.594,89 132.057,48	18.594,89
TOTALE RISORSA 250	RS CP T	76.462,59 37.000,00 113.462,59		17.880,00 17.880,00	76.462,59 37.714,89 114.177,48	76.462,59 55.594,89 132.057,48	18.594,89
RISORSA 310 ***** TRASFERIMENTO DELLA REGIONE PER EVENTUALE INCIDENTE ECOLO- GICO	RS CP T	51.646,00 51.646,00	14				-51.646,00
TOTALE RISORSA 310	RS CP T	51.646,00 51.646,00					-51.646,00
TOTALE CATEGORIA 2^	RS CP T	76.462,59 88.646,00 165.108,59		17.880,00 17.880,00	76.462,59 37.714,89 114.177,48	76.462,59 55.594,89 132.057,48	-33.051,11
CATEGORIA 5^ ----- CONTRIBUTI E TRASFERIMENTI CORRENTI DA ALTRI ENTI DEL SETTORE PUBBLICO							
RISORSA 340 ***** CONTRIBUTI DELLA PROVINCIA PER ITIS LICEO	RS CP T	4.567,08 10.100,00 14.667,08	15	4.567,08 3.150,00 7.717,08	4.567,08 3.622,64 3.622,64	4.567,08 6.772,64 11.339,72	-3.327,36
Cod.2050340 CAPITOLO 340 ***** CONTRIBUTI DELLA PROVINCIA PER ITIS LICEO.....	RS CP T	4.567,08 10.100,00 14.667,08	15	4.567,08 3.150,00 7.717,08	4.567,08 3.622,64 3.622,64	4.567,08 6.772,64 11.339,72	-3.327,36

DESCRIZIONE	RS CP T	Residui conserv e Stanziamenti Def. di Bilancio	Numero di riferi mento allo svolgi mento	Conto Tesoriere	Determin.Residui	Accertamenti	Maggiori o Minori Entrate	
				Riscossioni	Res.da riportare			
		Residui (A)		Residui (B)	Residui (C)	Residui (D=B+C)	(E=D-A) (E=A-D)	
		Competenza (F)		Competenza (G)	Competenza (H)	Compet. (I=G+H)	(L=I-F) (L=F-I)	
Totale (M)	Totale (N)	Res.31/12(O=C+H)	Acc.31/12(P=D+I)					
TOTALE RISORSA 340	RS CP T	4.567,08 10.100,00 14.667,08		4.567,08 3.150,00 7.717,08		3.622,64 3.622,64	4.567,08 6.772,64 11.339,72	-3.327,36
RISORSA 370 ***** CONTRIBUTO DELLA PROVINCIA PER ATTIVITA' CULTURALI (CONSORZIO BIBLIOTECARIO) Cod.2050370 CAPITOLO 370 ***** CONTRIBUTO DELLA PROVINCIA PER ATTIVITA' CULTURALI(CONSIO BI= BLIOTECARIO).....	RS CP T		16				33.000,00 33.000,00 33.000,00	
TOTALE RISORSA 370	RS CP T						33.000,00 33.000,00 33.000,00	
RISORSA 371 ***** CONTRIBUTO DA PROVINCIA PER LAVORO ACCESSORIO - VOUCHER DISOCCUPATI Cod.2050371 CAPITOLO 371 ***** CONTRIBUTO DA PROVINCIA PER LAVORO ACCESSORIO - VOUCHER DISO CCUPATI.....	RS CP T		17				4.200,00 4.200,00 4.200,00	
TOTALE RISORSA 371	RS CP T						4.200,00 4.200,00 4.200,00	
RISORSA 372 ***** CONTRIBUTI DA PROVINCIA Cod.2050372 CAPITOLO 372 ***** CONTRIBUTI DA PROVINCIA.....	RS CP T		18				4.000,00 4.000,00 4.000,00	

DESCRIZIONE		Residui conserv	Numero	Conto Tesoriere	Determin.Residui	Accertamenti	Maggiori o Minori Entrate		
		Def. di Bilancio		Riscossioni	Res.da riportare				
		Residui (A)		Residui (B)	Residui (C)			Residui (D=B+C)	(E=D-A) (E=A-D)
		Competenza (F)		Competenza (G)	Competenza (H)			Compet. (I=G+H)	(L=I-F) (L=F-I)
T	Totale (M)		Totale (N)	Res.31/12(O=C+H)	Acc.31/12(P=D+I)				
TOTALE RISORSA 372	RS CP T	4.000,00 4.000,00		4.000,00 4.000,00		4.000,00 4.000,00			
RISORSA 380 ***** CONTRIBUTO DAI COMUNI PER FUN- ZIONAMENTO SISTEMA BIBLIOTECA= RIO Cod.2050380 CAPITOLO 380 ***** CONTRIBUTO DAI COMUNI PER FUN- ZIONAMENTO SISTEMA BIBLIOTECO.	RS CP T	166.747,00 166.747,00	19	166.747,00 166.747,00		166.747,00 166.747,00			
TOTALE RISORSA 380	RS CP T	166.747,00 166.747,00		166.747,00 166.747,00		166.747,00 166.747,00			
RISORSA 385 ***** CONTRIBUTO DAI COMUNI PER CON- VENZ.SERVIZIO POLIZIA MUNICI- PALE Cod.2050385 CAPITOLO 385 ***** TRASFERIMENTI DAI COMUNI PER CONVENZIONE VV.UU.....	RS CP T	58.674,01 15.000,00 73.674,01	20	44.062,84 4.286,87 48.349,71	14.611,17 8.120,83 22.732,00	58.674,01 12.407,70 71.081,71	-2.592,30		
TOTALE RISORSA 385	RS CP T	58.674,01 15.000,00 73.674,01		44.062,84 4.286,87 48.349,71	14.611,17 8.120,83 22.732,00	58.674,01 12.407,70 71.081,71	-2.592,30		
TOTALE CATEGORIA 5^	RS CP T	67.241,09 229.047,00 296.288,09		52.629,92 211.383,87 264.013,79	14.611,17 11.743,47 26.354,64	67.241,09 223.127,34 290.368,43	-5.919,66		

DESCRIZIONE		Residui conserv	Numero	Conto Tesoriere	Determin.Residui	Accertamenti	Maggiori o Minori Entrate			
		e Stanziamenti		di riferi mento allo svolgi mento	Riscossioni			Res.da riportare		
		Def. di Bilancio			Residui (B)			Residui (C)	Residui (D=B+C)	(E=D-A) (E=A-D)
		RS			Competenza (G)			Competenza (H)	Compet. (I=G+H)	(L=I-F) (L=F-I)
CP	Totale (N)	Res.31/12(O=C+H)	Acc.31/12(P=D+I)							
T	Totale (M)									
RIASSUNTO DEL TITOLO II *****										
ENTRATE DERIVANTI DA CONTRIBU- TI E TRASFERIMENTI CORRENTI DELLO STATO, DELLA REGIONE E DI ALTRI ENTI PUBBLICI ANCHE IN RAPPORTO ALL'ESERCIZIO DI FUNZIONI DELEGATE DALLA REGIO- NE										
CATEGORIA 1^ -----										
CONTRIBUTI E TRASFERIMENTI	RS									
CORRENTI DALLO STATO	CP	589.000,00		898.225,66	21.013,03	919.238,69	330.238,69			
	T	589.000,00		898.225,66	21.013,03	919.238,69				
CATEGORIA 2^ -----										
CONTRIBUTI E TRASFERIMENTI	RS	76.462,59			76.462,59	76.462,59				
CORRENTI DALLA REGIONE	CP	88.646,00		17.880,00	37.714,89	55.594,89	-33.051,11			
	T	165.108,59		17.880,00	114.177,48	132.057,48				
CATEGORIA 5^ -----										
CONTRIBUTI E TRASFERIMENTI	RS	67.241,09		52.629,92	14.611,17	67.241,09				
CORRENTI DA ALTRI ENTI DEL	CP	229.047,00		211.383,87	11.743,47	223.127,34	-5.919,66			
SETTORE PUBBLICO	T	296.288,09		264.013,79	26.354,64	290.368,43				
TOTALE DEL TITOLO II	RS	143.703,68		52.629,92	91.073,76	143.703,68				
	CP	906.693,00		1.127.489,53	70.471,39	1.197.960,92	291.267,92			
	T	1.050.396,68		1.180.119,45	161.545,15	1.341.664,60				

DESCRIZIONE		Residui conservati e Stanziamenti Def. di Bilancio	Numero di riferimenti allo svolgimento	Conto Tesoriere	Determin. Residui	Accertamenti	Maggiori o Minori Entrate	
		RS		Riscossioni	Res. da riportare			
				Residui (A)	Residui (B)	Residui (C)	Residui (D=B+C)	(E=D-A) (E=A-D)
				Competenza (F)	Competenza (G)	Competenza (H)	Compet. (I=G+H)	(L=I-F) (L=F-I)
T	Totale (M)	Totale (N)	Res. 31/12(O=C+H)	Acc. 31/12(P=D+I)				
<p style="text-align: center;">T I T O L O I I I =====</p> <p>ENTRATE EXTRATRIBUTARIE</p> <p>CATEGORIA 1^ -----</p> <p>PROVENTI DEI SERVIZI PUBBLICI</p> <p>RISORSA 390 +++++</p> <p>DIRITTI SEGRETERIA AD ESCLUSIVO VANTAGGIO DEL COMUNE</p> <p>Cod.3010390 CAPITOLO 390 *****</p> <p>DIRITTI SEGRETERIA AD ESCLUSIVO VANTAGGIO DEL COMUNE.....</p>								
	RS		21					
	CP	27.000,00		19.624,29		19.624,29	-7.375,71	
	T	27.000,00		19.624,29		19.624,29		
<p style="text-align: center;">TOTALE RISORSA 390</p> <p>RISORSA 400 +++++</p> <p>DIRITTI SEGRETERIA</p> <p>Cod.3010400 CAPITOLO 400 *****</p> <p>DIRITTI DI SEGRETERIA.....</p>								
	RS		22					
	CP	15.000,00		16.747,88	10,92	16.758,80	1.758,80	
	T	15.000,00		16.747,88	10,92	16.758,80		
<p style="text-align: center;">TOTALE RISORSA 400</p> <p>RISORSA 401 +++++</p> <p>DIRITTI SEGRETERIA SU CONTRATTI</p>								
	RS							
	CP	15.000,00		16.747,88	10,92	16.758,80	1.758,80	
	T	15.000,00		16.747,88	10,92	16.758,80		

DESCRIZIONE		Residui conserv	Numero	Conto Tesoriere	Determin.Residui	Accertamenti	Maggiori o Minori Entrate			
		e Stanziamenti		di riferi mento allo svolgi mento	Riscossioni			Res.da riportare		
		Def. di Bilancio			Residui (B)			Residui (C)	Residui (D=B+C)	(E=D-A) (E=A-D)
		RS			Competenza (G)			Competenza (H)	Compet. (I=G+H)	(L=I-F) (L=F-I)
CP	Totale (M)	Totale (N)	Res.31/12(O=C+H)	Acc.31/12(P=D+I)						
T										
Cod.3010431 CAPITOLO 431 *****										
SANZIONI PER VIOLAZIONI CODICE DELLA STRADA.....	RS	153.565,29	26	82.781,72	52.794,42	135.576,14	-17.989,15			
	CP	150.000,00		94.280,38	22.358,58	116.638,96	-33.361,04			
	T	303.565,29		177.062,10	75.153,00	252.215,10				
Cod.3010431 CAPITOLO 433 *****										
SANZIONI CDS DEI COMUNI IN CONVENZIONE - ARRETRATI 2011..	RS	32.000,00	27				-32.000,00			
	CP									
	T	32.000,00								
TOTALE RISORSA 431	RS	185.565,29		82.781,72	52.794,42	135.576,14	-49.989,15			
	CP	150.000,00		94.280,38	22.358,58	116.638,96	-33.361,04			
	T	335.565,29		177.062,10	75.153,00	252.215,10				
RISORSA 432 *****										
SANZIONI PER VIOLAZIONI DI RE= GOLAMENTI COMUNALI, ORDINANZE, NORME DI LEGGE	RS	18.827,79	28				-18.827,79			
	CP	10.000,00		3.923,20		3.923,20	-6.076,80			
	T	28.827,79		3.923,20		3.923,20				
Cod.3010432 CAPITOLO 432 *****										
SANZIONI PER VIOLAZIONI DI RE= GOLAMENTI COMUNALI, ORDINANZE, NORME DI LEGGE.....	RS	18.827,79	28				-18.827,79			
	CP	10.000,00		3.923,20		3.923,20	-6.076,80			
	T	28.827,79		3.923,20		3.923,20				
TOTALE RISORSA 432	RS	18.827,79					-18.827,79			
	CP	10.000,00		3.923,20		3.923,20	-6.076,80			
	T	28.827,79		3.923,20		3.923,20				
RISORSA 440 *****										
PROVENTI DI SERVIZI DI TRA= SPORTO E POMPE FUNEBRI E DI SERVIZI FUNEBRI DIVERSI	RS		29							
	CP	6.000,00		5.200,00	100,00	5.300,00	-700,00			
	T	6.000,00		5.200,00	100,00	5.300,00				
Cod.3010440 CAPITOLO 440 *****										
PROVENTI DI SERVIZI DI TRA= SPORTO E POMPE FUNEBRI E DI SERVIZI FUNEBRI DIVERSI.....	RS		29							
	CP	6.000,00		5.200,00	100,00	5.300,00	-700,00			
	T	6.000,00		5.200,00	100,00	5.300,00				

DESCRIZIONE	RS CP T	Residui conserv e Stanziamenti Def. di Bilancio	Numero di riferi mento allo svolgi mento	Conto Tesoriere	Determin.Residui	Accertamenti	Maggiori o Minori Entrate
				Riscossioni	Res.da riportare		
		Residui (A)		Residui (B)	Residui (C)	Residui (D=B+C)	(E=D-A) (E=A-D)
		Competenza (F)		Competenza (G)	Competenza (H)	Compet. (I=G+H)	(L=I-F) (L=F-I)
T	Totale (M)		Totale (N)	Res.31/12(O=C+H)	Acc.31/12(P=D+I)		
TOTALE RISORSA 440	RS CP T						
		6.000,00		5.200,00	100,00	5.300,00	-700,00
		6.000,00		5.200,00	100,00	5.300,00	
RISORSA 450 +++++ PROVENTI DI ILLUMINAZIONE VO= TIVA Cod.3010450 CAPITOLO 450 *****							
PROVENTI DELL'ILLUMINAZIONE VOTIVA.....	RS CP T		30				
		2.240,79					-2.240,79
		61.700,00		59.625,92	2.737,27	62.363,19	663,19
		63.940,79		59.625,92	2.737,27	62.363,19	
TOTALE RISORSA 450	RS CP T						
		2.240,79					-2.240,79
		61.700,00		59.625,92	2.737,27	62.363,19	663,19
		63.940,79		59.625,92	2.737,27	62.363,19	
RISORSA 460 +++++ PROVENTI SERVIZI CIMITERIALI Cod.3010460 CAPITOLO 460 *****							
PROVENTI DI SERVIZI CIMITERIA= LI.....	RS CP T		31				
		4.984,20		2.550,00		2.550,00	-2.434,20
		160.000,00		171.064,00	4.540,00	175.604,00	15.604,00
		164.984,20		173.614,00	4.540,00	178.154,00	
TOTALE RISORSA 460	RS CP T						
		4.984,20		2.550,00		2.550,00	-2.434,20
		160.000,00		171.064,00	4.540,00	175.604,00	15.604,00
		164.984,20		173.614,00	4.540,00	178.154,00	
RISORSA 470 +++++ PROVENTI DEI SERVIZI PER ASSI= STENZA SCOLASTICA Cod.3010470 CAPITOLO 470 *****							
PROVENTI DEI SERVIZI PER MENSA SCOLASTICA.....	RS CP T		32				
		250.000,00		262.997,17	22.251,28	285.248,45	35.248,45
		250.000,00		262.997,17	22.251,28	285.248,45	

DESCRIZIONE	RS CP T	Residui conserv e Stanziamenti Def. di Bilancio	Numero di riferi mento allo svolgi mento	Conto Tesoriere	Determin.Residui	Accertamenti	Maggiori o Minori Entrate
				Riscossioni	Res.da riportare		
		Residui (A)		Residui (B)	Residui (C)	Residui (D=B+C)	(E=D-A) (E=A-D)
		Competenza (F)		Competenza (G)	Competenza (H)	Compet. (I=G+H)	(L=I-F) (L=F-I)
Totale (M)	Totale (N)	Res.31/12(O=C+H)	Acc.31/12(P=D+I)				
TOTALE RISORSA 470	RS CP T						
		250.000,00		262.997,17	22.251,28	285.248,45	35.248,45
		250.000,00		262.997,17	22.251,28	285.248,45	
RISORSA 475 ***** PROVENTI DEI SERVIZI PER TRA= SPORTO SCOLASTICO Cod.3010475 CAPITOLO 475 *****							
PROVENTI DEI SERVIZI PER IL TRASPORTO SCOLASTICO.....	RS CP T	9.534,09 35.000,00 44.534,09	33	9.016,10 29.724,13 38.740,23	517,99 6.548,59 7.066,58	9.534,09 36.272,72 45.806,81	1.272,72
TOTALE RISORSA 475	RS CP T	9.534,09 35.000,00 44.534,09		9.016,10 29.724,13 38.740,23	517,99 6.548,59 7.066,58	9.534,09 36.272,72 45.806,81	1.272,72
RISORSA 500 ***** PROVENTI DI ALTRI CENTRI SPOR= TIVI Cod.3010500 CAPITOLO 500 *****							
PROVENTI DI ALTRI CENTRI SPOR= TIVI.....	RS CP T	1.000,00 400,00 1.400,00	34	500,00 234,78 734,78	229,50 229,50	500,00 464,28 964,28	-500,00 64,28
TOTALE RISORSA 500	RS CP T	1.000,00 400,00 1.400,00		500,00 234,78 734,78	229,50 229,50	500,00 464,28 964,28	-500,00 64,28
RISORSA 530 ***** PROVENTI PER GESTIONE DIRETTA DELLA DISTRIBUZIONE DEL GAS Cod.3010530 CAPITOLO 530 *****							
PROVENTI PER LA GESTIONE DI= RETTA DELLA DISTRIBUZIONE DEL GAS.....	RS CP T	692.585,00 385.155,00 1.077.740,00	35	500.800,00 500.800,00	191.785,00 385.155,00 576.940,00	692.585,00 385.155,00 1.077.740,00	

DESCRIZIONE	RS CP T	Residui conserv e Stanziamenti Def. di Bilancio	Numero di riferi mento allo svolgi mento	Conto Tesoriere	Determin.Residui	Accertamenti	Maggiori o Minori Entrate
				Riscossioni	Res.da riportare		
		Residui (A)		Residui (B)	Residui (C)	Residui (D=B+C)	(E=D-A) (E=A-D)
		Competenza (F)		Competenza (G)	Competenza (H)	Compet. (I=G+H)	(L=I-F) (L=F-I)
T	Totale (M)		Totale (N)	Res.31/12(O=C+H)	Acc.31/12(P=D+I)		
TOTALE RISORSA 530	RS CP T	692.585,00 385.155,00 1.077.740,00		500.800,00 500.800,00	191.785,00 385.155,00 576.940,00	692.585,00 385.155,00 1.077.740,00	
RISORSA 547 +++++ PROVENTI DA FARMACIA COMUNALE Cod.3010547 CAPITOLO 547 ***** PROVENTI DA FARMACIA COMUNALE.	RS CP T	58.221,01 120.000,00 178.221,01	36	58.221,01 58.221,01	 115.275,36 115.275,36	58.221,01 115.275,36 173.496,37	 -4.724,64
TOTALE RISORSA 547	RS CP T	58.221,01 120.000,00 178.221,01		58.221,01 58.221,01	 115.275,36 115.275,36	58.221,01 115.275,36 173.496,37	 -4.724,64
TOTALE CATEGORIA 1^	RS CP T	1.485.621,44 1.242.255,00 2.727.876,44		698.693,73 686.094,03 1.384.787,76	411.452,66 559.265,70 970.718,36	1.110.146,39 1.245.359,73 2.355.506,12	-375.475,05 3.104,73
CATEGORIA 2^ ----- PROVENTI DEI BENI DELL'ENTE RISORSA 560 +++++ FITTI REALI DI FABBRICATI Cod.3020560 CAPITOLO 560 ***** FITTI REALI DI FABBRICATI.....	RS CP T	107.359,69 107.400,00 214.759,69	37	18.098,98 97.154,99 115.253,97	22.677,82 14.364,44 37.042,26	40.776,80 111.519,43 152.296,23	-66.582,89 4.119,43
TOTALE RISORSA 560	RS CP T	107.359,69 107.400,00 214.759,69		18.098,98 97.154,99 115.253,97	22.677,82 14.364,44 37.042,26	40.776,80 111.519,43 152.296,23	-66.582,89 4.119,43
RISORSA 570 +++++ CENSI,CANONI,LIVELLI ED ALTRE PRESTAZIONI ATTIVE							

DESCRIZIONE	RS CP T	Residui conserv e Stanziamenti Def. di Bilancio	Numero di riferi mento allo svolgi mento	Conto Tesoriere	Determin.Residui	Accertamenti	Maggiori o Minori Entrate
				Riscossioni	Res.da riportare		
		Residui (A)		Residui (B)	Residui (C)	Residui (D=B+C)	(E=D-A) (E=A-D)
		Competenza (F)		Competenza (G)	Competenza (H)	Compet. (I=G+H)	(L=I-F) (L=F-I)
Totale (M)	Totale (N)	Res.31/12(O=C+H)	Acc.31/12(P=D+I)				
Cod.3020570 CAPITOLO 570 ***** CENSI,CANONI,LIVELLI ED ALTRE PRESTAZIONI ATTIVE.....	RS CP T		38				
				500,00		500,00	500,00
				500,00		500,00	
TOTALE RISORSA 570	RS CP T			500,00		500,00	500,00
				500,00		500,00	
RISORSA 675 ***** CANONE CENTRALE IDROELETTRICA							
Cod.3020675 CAPITOLO 675 ***** CANONE CENTRALE IDROELETTRICA E RIMBORSO SPESE.....	RS CP T		39				
		46.000,00		45.729,92	14,00	45.743,92	-256,08
		46.000,00		45.729,92	14,00	45.743,92	
TOTALE RISORSA 675	RS CP T	46.000,00		45.729,92	14,00	45.743,92	-256,08
		46.000,00		45.729,92	14,00	45.743,92	
TOTALE CATEGORIA 2^	RS CP T	107.359,69		18.098,98	22.677,82	40.776,80	-66.582,89
		153.400,00		143.384,91	14.378,44	157.763,35	4.363,35
		260.759,69		161.483,89	37.056,26	198.540,15	
CATEGORIA 3^ ----- INTERESSI SU ANTICIPAZIONI E CREDITI							
RISORSA 580 ***** INTERESSI ATTIVI SU DEPOSITI BANCARI E POSTALI							
Cod.3030580 CAPITOLO 580 ***** INTERESSI ATTIVI SU DEPOSITI BANCARI E POSTALI.....	RS CP T		40				
		2.500,00		2.962,15		2.962,15	462,15
		2.500,00		2.962,15		2.962,15	

DESCRIZIONE	RS CP T	Residui conserv e Stanziamenti Def. di Bilancio	Numero di riferi mento allo svolgi mento	Conto Tesoriere	Determin.Residui	Accertamenti	Maggiori o Minori Entrate
				Riscossioni	Res.da riportare		
		Residui (A)		Residui (B)	Residui (C)	Residui (D=B+C)	(E=D-A) (E=A-D)
		Competenza (F)		Competenza (G)	Competenza (H)	Compet. (I=G+H)	(L=I-F) (L=F-I)
Totale (M)	Totale (N)	Res.31/12(O=C+H)	Acc.31/12(P=D+I)				
TOTALE RISORSA 580	RS CP T						
		2.500,00		2.962,15		2.962,15	462,15
		2.500,00		2.962,15		2.962,15	
TOTALE CATEGORIA 3^	RS CP T						
		2.500,00		2.962,15		2.962,15	462,15
		2.500,00		2.962,15		2.962,15	
CATEGORIA 5^ ----- PROVENTI DIVERSI							
RISORSA 620 +++++							
RIMBORSO SPESE RICOVERO IN I- STITUTI VARI							
Cod.3050620 CAPITOLO 620 *****							
RIMBORSO SPESE RICOVERO IN I- STITUTI VARI.....	RS CP T		41				
		1.800,00					-1.800,00
		1.800,00					
TOTALE RISORSA 620	RS CP T						
		1.800,00					-1.800,00
		1.800,00					
RISORSA 621 +++++							
SERVIZIO PRE-ORARIO							
Cod.3050621 CAPITOLO 621 *****							
ENTRATE DA UTENZA PER SERVIZIO PRE-ORARIO.....	RS CP T		42				
		6.500,00		6.195,00	189,00	6.384,00	-116,00
		6.500,00		6.195,00	189,00	6.384,00	
TOTALE RISORSA 621	RS CP T						
		6.500,00		6.195,00	189,00	6.384,00	-116,00
		6.500,00		6.195,00	189,00	6.384,00	
RISORSA 625 +++++							
RIMBORSO PROVINCIA PER ASSI- STENZA AD PERSONAM							

DESCRIZIONE	RS CP T	Residui conservati e Stanziamenti Def. di Bilancio	Numero di riferimenti allo svolgimento	Conto Tesoriere	Determin. Residui	Accertamenti	Maggiori o Minori Entrate
		Residui (A) Competenza (F) Totale (M)		Riscossioni	Res. da riportare	Residui (D=B+C) Compet. (I=G+H) Acc.31/12(P=D+I)	(E=D-A) (E=A-D) (L=I-F) (L=F-I)
				Residui (B)	Residui (C)		
				Competenza (G)	Competenza (H)		
Totale (N)	Res.31/12(O=C+H)						
Cod.3050625 CAPITOLO 625 ***** ASSISTENZA AD PERSONAM ALUNNI DISABILI.....	RS CP T	 46.990,00 46.990,00	43		 46.986,83 46.986,83	 46.986,83 46.986,83	 -3,17
TOTALE RISORSA 625	RS CP T	 46.990,00 46.990,00			 46.986,83 46.986,83	 46.986,83 46.986,83	 -3,17
RISORSA 630 ***** INTROITI E RIMBORSI DIVERSI							
Cod.3050630 CAPITOLO 630 ***** INTROITI E RIMBORSI DIVERSI...	RS CP T	22.939,87 35.000,00 57.939,87	44	18.154,47 16.873,22 35.027,69	8.598,17 16.489,33 25.087,50	26.752,64 33.362,55 60.115,19	3.812,77 -1.637,45
TOTALE RISORSA 630	RS CP T	22.939,87 35.000,00 57.939,87		18.154,47 16.873,22 35.027,69	8.598,17 16.489,33 25.087,50	26.752,64 33.362,55 60.115,19	3.812,77 -1.637,45
RISORSA 631 ***** RIMBORSO PER ORGANIZZAZIONE MATRIMONI CIVILI							
Cod.3050631 CAPITOLO 631 ***** RIMBORSO PER ORGANIZZAZIONE MATRIMONI CIVILI.....	RS CP T	 1.000,00 1.000,00	45	 1.300,00 1.300,00		 1.300,00 1.300,00	 300,00
TOTALE RISORSA 631	RS CP T	 1.000,00 1.000,00		 1.300,00 1.300,00		 1.300,00 1.300,00	 300,00
RISORSA 632 ***** TRASFERIMENTO DALLA REGIONE PER PERSONALE A COMANDO							

DESCRIZIONE		Residui conservati e Stanziamenti Def. di Bilancio	Numero di riferimenti allo svolgimento	Conto Tesoriere	Determin. Residui	Accertamenti	Maggiori o Minori Entrate	
		RS		Riscossioni	Res. da riportare			
				Residui (A)	Residui (B)	Residui (C)	Residui (D=B+C)	(E=D-A) (E=A-D)
				Competenza (F)	Competenza (G)	Competenza (H)	Compet. (I=G+H)	(L=I-F) (L=F-I)
T	Totale (M)	Totale (N)	Res. 31/12(O=C+H)	Acc. 31/12(P=D+I)				
Cod.3050632 CAPITOLO 632 ***** RIMBORSO DA REGIONE PER PERSONALE A COMANDO.....	RS CP T	38.665,79 8.355,00 47.020,79	46	38.665,79 8.352,93 47.018,72		38.665,79 8.352,93 47.018,72	-2,07	
TOTALE RISORSA 632	RS CP T	38.665,79 8.355,00 47.020,79		38.665,79 8.352,93 47.018,72		38.665,79 8.352,93 47.018,72	-2,07	
RISORSA 633 ***** QUOTA PARTE COSTI ASSICURATIVI ACM-BBS-(RCT/RCO)	RS CP T	36.204,59 15.000,00 51.204,59	47	16.329,69	21.522,22 25.105,06 46.627,28	37.851,91 25.105,06 62.956,97	1.647,32 10.105,06	
Cod.3050633 CAPITOLO 633 ***** QUOTA PARTE COSTI ASSICURATIVI ACM-BBS (RCT/RCO).....	RS CP T	36.204,59 15.000,00 51.204,59		16.329,69	21.522,22 25.105,06 46.627,28	37.851,91 25.105,06 62.956,97	1.647,32 10.105,06	
TOTALE RISORSA 633	RS CP T	36.204,59 15.000,00 51.204,59		16.329,69	21.522,22 25.105,06 46.627,28	37.851,91 25.105,06 62.956,97	1.647,32 10.105,06	
RISORSA 634 ***** RIMBORSO DA COMUNI PER PERSONALE A COMANDO	RS CP T	29.524,00 16.060,00 45.584,00	48	29.524,00	14.422,89 14.422,89	29.524,00 14.422,89 43.946,89	-1.637,11	
Cod.3050634 CAPITOLO 634 ***** RIMBORSI DA COMUNI PER PERSONALE A COMANDO.....	RS CP T	29.524,00 16.060,00 45.584,00		29.524,00	14.422,89 14.422,89	29.524,00 14.422,89 43.946,89	-1.637,11	
TOTALE RISORSA 634	RS CP T	29.524,00 16.060,00 45.584,00		29.524,00	14.422,89 14.422,89	29.524,00 14.422,89 43.946,89	-1.637,11	
RISORSA 636 ***** RIMBORSO DA COMUNI PER SERVIZI AGENTI POLIZIA LOCALE								

DESCRIZIONE	RS CP T	Residui conservati e Stanziamenti Def. di Bilancio	Numero di riferimenti allo svolgimento	Conto Tesoriere	Determin. Residui	Accertamenti	Maggiori o Minori Entrate
		Residui (A) Competenza (F) Totale (M)		Riscossioni	Res. da riportare	Residui (D=B+C) Compet. (I=G+H) Acc. 31/12(P=D+I)	(E=D-A) (E=A-D) (L=I-F) (L=F-I)
				Residui (B)	Residui (C)		
				Competenza (G)	Competenza (H)		
Cod.3050636 CAPITOLO 636 ***** TRASFERIMENTI DA COMUNI PER SERVIZI AGENTI POLIZIA LOCALE.	RS CP T	11.403,19 10.000,00 21.403,19	49	1.537,23 154,13 1.691,36	9.865,96 10.568,56 20.434,52	11.403,19 10.722,69 22.125,88	722,69
TOTALE RISORSA 636	RS CP T	11.403,19 10.000,00 21.403,19		1.537,23 154,13 1.691,36	9.865,96 10.568,56 20.434,52	11.403,19 10.722,69 22.125,88	722,69
RISORSA 637 ***** 15^ CENSIMENTO POPOLAZIONE							
Cod.3050637 CAPITOLO 637 ***** RIMBORSI DA ISTAT PER 15^ CEN= SIMENTO.....	RS CP T	7.264,00 7.264,00	50	7.264,00 7.264,00		7.264,00 7.264,00	
TOTALE RISORSA 637	RS CP T	7.264,00 7.264,00		7.264,00 7.264,00		7.264,00 7.264,00	
RISORSA 638 ***** SERVIZIO DEL PERSONALE PRESSO ALTRI COMUNI							
Cod.3050638 CAPITOLO 638 ***** SERVIZIO DEL PERSONALE PRESSO ALTRI COMUNI.....	RS CP T	11.097,01 35.200,00 46.297,01	51	11.097,01 8.873,18 19.970,19	35.960,93 35.960,93	11.097,01 44.834,11 55.931,12	9.634,11
TOTALE RISORSA 638	RS CP T	11.097,01 35.200,00 46.297,01		11.097,01 8.873,18 19.970,19	35.960,93 35.960,93	11.097,01 44.834,11 55.931,12	9.634,11
RISORSA 640 ***** RIMBORSO PER SERVIZI ASSISTEN= ZA ANZIANI							

DESCRIZIONE		Residui conservati e Stanziamenti Def. di Bilancio	Numero di riferimenti allo svolgimento	Conto Tesoriere	Determin. Residui	Accertamenti	Maggiori o Minori Entrate
		RS		Riscossioni	Res. da riportare		
				Residui (A)	Residui (B)	Residui (C)	Residui (D=B+C)
				Competenza (F)	Competenza (G)	Competenza (H)	Compet. (I=G+H)
T	Totale (M)	Totale (N)	Res. 31/12(O=C+H)	Acc. 31/12(P=D+I)			
Cod.3050640 CAPITOLO 640 ***** RIMBORSO PER SERVIZI ASSISTENZA ANZIANI.....	RS CP T	5.945,60 37.000,00 42.945,60	52	5.739,81 33.479,24 39.219,05	 85,56 85,56	5.739,81 33.564,80 39.304,61	-205,79 -3.435,20
TOTALE RISORSA 640	RS CP T	5.945,60 37.000,00 42.945,60		5.739,81 33.479,24 39.219,05	 85,56 85,56	5.739,81 33.564,80 39.304,61	-205,79 -3.435,20
RISORSA 641 ***** LEGATO BUI- A FAVORE BAMBINI BISOGNOSI	RS CP T	214.142,83 214.142,83	53	180.741,25 180.741,25		180.741,25 180.741,25	-33.401,58
Cod.3050641 CAPITOLO 641 ***** LEGATO BUI-A FAVORE BAMBINI BISOGNOSI.....	RS CP T	214.142,83 214.142,83		180.741,25 180.741,25		180.741,25 180.741,25	-33.401,58
TOTALE RISORSA 641	RS CP T	214.142,83 214.142,83		180.741,25 180.741,25		180.741,25 180.741,25	-33.401,58
RISORSA 642 ***** RIMBORSI DA COMUNI PER SUAP	RS CP T	3.675,00 7.000,00 10.675,00	54	2.700,00 2.700,00	975,00 3.885,00 4.860,00	3.675,00 3.885,00 7.560,00	-3.115,00
Cod.3050642 CAPITOLO 642 ***** RIMBORSO DA COMUNI PER SUAP...	RS CP T	3.675,00 7.000,00 10.675,00		2.700,00 2.700,00	975,00 3.885,00 4.860,00	3.675,00 3.885,00 7.560,00	-3.115,00
TOTALE RISORSA 642	RS CP T	3.675,00 7.000,00 10.675,00		2.700,00 2.700,00	975,00 3.885,00 4.860,00	3.675,00 3.885,00 7.560,00	-3.115,00
RISORSA 660 ***** INTROITI DA ENTI E PRIVATI PER MANIFESTAZIONI CULTURALI E MOSTRE							

DESCRIZIONE		Residui conservati e Stanziamenti Def. di Bilancio	Numero di riferimenti allo svolgimento	Conto Tesoriere	Determin. Residui	Accertamenti	Maggiori o Minori Entrate	
		RS		Riscossioni	Res. da riportare			
				Residui (A)	Residui (B)	Residui (C)	Residui (D=B+C)	(E=D-A) (E=A-D)
				Competenza (F)	Competenza (G)	Competenza (H)	Compet. (I=G+H)	(L=I-F) (L=F-I)
T	Totale (M)	Totale (N)	Res. 31/12(O=C+H)	Acc. 31/12(P=D+I)				
Cod.3050660 CAPITOLO 660 ***** INTROITI DA ENTI E PRIVATI PER MANIFESTAZIONI CULTURALI-MRE..	RS CP T	 11.000,00 11.000,00	55	 9.308,00 9.308,00	 11.000,00 11.000,00	 20.308,00 20.308,00	 9.308,00	
TOTALE RISORSA 660	RS CP T	 11.000,00 11.000,00		 9.308,00 9.308,00	 11.000,00 11.000,00	 20.308,00 20.308,00	 9.308,00	
RISORSA 661 ***** INTROITI DA UTENZA PER VISITE GUIDATE MUSEO E LABORATORIDI- DATTICI	RS CP T	 800,00 800,00	56	 1.353,50 1.353,50		 1.353,50 1.353,50	 553,50	
Cod.3050661 CAPITOLO 661 ***** INTROITI DA UTENZA PER VISITE GUIDATE MUSEO E LABORATORIDI DATTICI.....	RS CP T	 800,00 800,00		 1.353,50 1.353,50		 1.353,50 1.353,50	 553,50	
TOTALE RISORSA 661	RS CP T	 800,00 800,00		 1.353,50 1.353,50		 1.353,50 1.353,50	 553,50	
RISORSA 662 ***** INTROITI MANIFESTAZIONE MILLE MIGLIA	RS CP T	 2.468,00 3.000,00 5.468,00	57	 2.022,50 2.022,50		 2.022,50 2.022,50	 -2.468,00 -977,50	
Cod.3050662 CAPITOLO 662 ***** INTROITI DA MANIFESTAZIONE MILLE MIGLIA.....	RS CP T	 2.468,00 3.000,00 5.468,00		 2.022,50 2.022,50		 2.022,50 2.022,50	 -2.468,00 -977,50	
TOTALE RISORSA 662	RS CP T	 2.468,00 3.000,00 5.468,00		 2.022,50 2.022,50		 2.022,50 2.022,50	 -2.468,00 -977,50	
RISORSA 666 ***** RIMBORSO UTENZE DA ASSOCIAZIO- NI								

DESCRIZIONE		Residui conserv	Numero	Conto Tesoriere	Determin.Residui	Accertamenti	Maggiori o Minori Entrate			
		e Stanziamenti		di riferi mento allo svolgi mento	Riscossioni			Res.da riportare		
		Def. di Bilancio			Residui (B)			Residui (C)	Residui (D=B+C)	(E=D-A) (E=A-D)
		Residui (A)			Competenza (G)			Competenza (H)	Compet. (I=G+H)	(L=I-F) (L=F-I)
CP	Competenza (F)	Totale (N)	Res.31/12(O=C+H)	Acc.31/12(P=D+I)						
T	Totale (M)									
Cod.3050666 CAPITOLO 666 ***** RIMBORSO UTENZE.....	RS CP T	26.615,57 19.100,00 45.715,57	58	3.794,86 12.245,79 16.040,65	169,02 169,02	3.794,86 12.414,81 16.209,67	-22.820,71 -6.685,19			
TOTALE RISORSA 666	RS CP T	26.615,57 19.100,00 45.715,57		3.794,86 12.245,79 16.040,65	169,02 169,02	3.794,86 12.414,81 16.209,67	-22.820,71 -6.685,19			
RISORSA 667 ***** RIMBORSO DA AATO PER CONSUMO ACQUA POTABILE	RS CP T	38.700,00 38.700,00	59	38.710,99 38.710,99		38.710,99 38.710,99	10,99			
Cod.3050667 CAPITOLO 667 ***** RIMBORSO DA AATO PER CONSUMO ACQUA POTABILE.....	RS CP T	38.700,00 38.700,00		38.710,99 38.710,99		38.710,99 38.710,99	10,99			
TOTALE RISORSA 667	RS CP T	38.700,00 38.700,00		38.710,99 38.710,99		38.710,99 38.710,99	10,99			
RISORSA 668 ***** NON TROVATO!	RS CP T	16.000,00 16.000,00	60	22.183,47 22.183,47	2.343,17 2.343,17	24.526,64 24.526,64	8.526,64			
Cod.3050668 CAPITOLO 668 ***** RIMBORSO UTENZE SOCIETA' PAR= TECIPATE.....	RS CP T	16.000,00 16.000,00		22.183,47 22.183,47	2.343,17 2.343,17	24.526,64 24.526,64	8.526,64			
TOTALE RISORSA 668	RS CP T	16.000,00 16.000,00		22.183,47 22.183,47	2.343,17 2.343,17	24.526,64 24.526,64	8.526,64			
RISORSA 670 ***** CANONE OCCUPAZIONE SPAZI ED AREE PUBBLICHE										

DESCRIZIONE		Residui conservati e Stanziamenti Def. di Bilancio	Numero di riferimenti allo svolgimento	Conto Tesoriere	Determin. Residui	Accertamenti	Maggiori o Minori Entrate	
		RS		Riscossioni	Res. da riportare			
				Residui (A)	Residui (B)	Residui (C)	Residui (D=B+C)	(E=D-A) (E=A-D)
				Competenza (F)	Competenza (G)	Competenza (H)	Compet. (I=G+H)	(L=I-F) (L=F-I)
T	Totale (M)	Totale (N)	Res. 31/12(O=C+H)	Acc. 31/12(P=D+I)				
Cod.3050670 CAPITOLO 670 ***** CANONE OCCUPAZIONE SPAZI ED AREE PUBBLICHE.....	RS CP T	15.734,22 162.000,00 177.734,22	61	15.734,22 153.857,04 169.591,26	19.351,99 19.351,99	15.734,22 173.209,03 188.943,25	11.209,03	
TOTALE RISORSA 670	RS CP T	15.734,22 162.000,00 177.734,22		15.734,22 153.857,04 169.591,26	19.351,99 19.351,99	15.734,22 173.209,03 188.943,25	11.209,03	
RISORSA 680 ***** PROVENTI GESTIONE IMPIANTI PUBBLICITARI	RS CP T	9.285,83 38.000,00 47.285,83	62	2.258,68 33.230,40 35.489,08	2.326,44 577,56 2.904,00	4.585,12 33.807,96 38.393,08	-4.700,71 -4.192,04	
Cod.3050680 CAPITOLO 680 ***** PROVENTI GESTIONE IMPIANTI PUBBLICITARI.....	RS CP T	9.285,83 38.000,00 47.285,83		2.258,68 33.230,40 35.489,08	2.326,44 577,56 2.904,00	4.585,12 33.807,96 38.393,08	-4.700,71 -4.192,04	
TOTALE RISORSA 680	RS CP T	9.285,83 38.000,00 47.285,83		2.258,68 33.230,40 35.489,08	2.326,44 577,56 2.904,00	4.585,12 33.807,96 38.393,08	-4.700,71 -4.192,04	
TOTALE CATEGORIA 5^	RS CP T	434.965,50 508.505,00 943.470,50		333.541,01 348.139,39 681.680,40	43.287,79 187.134,90 230.422,69	376.828,80 535.274,29 912.103,09	-58.136,70 26.769,29	

DESCRIZIONE		Residui conservati e Stanziamenti Def. di Bilancio	Numero di riferimenti allo svolgimento	Conto Tesoriere	Determin. Residui	Accertamenti	Maggiori o Minori Entrate	
		RS		Riscossioni	Res. da riportare			
				Residui (A)	Residui (B)	Residui (C)	Residui (D=B+C)	(E=D-A) (E=A-D)
				Competenza (F)	Competenza (G)	Competenza (H)	Compet. (I=G+H)	(L=I-F) (L=F-I)
T	Totale (M)	Totale (N)	Res. 31/12(O=C+H)	Acc. 31/12(P=D+I)				
RIASSUNTO DEL TITOLO III *****								
ENTRATE EXTRATRIBUTARIE								
CATEGORIA 1^ -----								
PROVENTI DEI SERVIZI PUBBLICI	RS	1.485.621,44		698.693,73	411.452,66	1.110.146,39	-375.475,05	
	CP	1.242.255,00		686.094,03	559.265,70	1.245.359,73	3.104,73	
	T	2.727.876,44		1.384.787,76	970.718,36	2.355.506,12		
CATEGORIA 2^ -----								
PROVENTI DEI BENI DELL'ENTE	RS	107.359,69		18.098,98	22.677,82	40.776,80	-66.582,89	
	CP	153.400,00		143.384,91	14.378,44	157.763,35	4.363,35	
	T	260.759,69		161.483,89	37.056,26	198.540,15		
CATEGORIA 3^ -----								
INTERESSI SU ANTICIPAZIONI E CREDITI	RS							
	CP	2.500,00		2.962,15		2.962,15	462,15	
	T	2.500,00		2.962,15		2.962,15		
CATEGORIA 5^ -----								
PROVENTI DIVERSI	RS	434.965,50		333.541,01	43.287,79	376.828,80	-58.136,70	
	CP	508.505,00		348.139,39	187.134,90	535.274,29	26.769,29	
	T	943.470,50		681.680,40	230.422,69	912.103,09		
TOTALE DEL TITOLO III								
	RS	2.027.946,63		1.050.333,72	477.418,27	1.527.751,99	-500.194,64	
	CP	1.906.660,00		1.180.580,48	760.779,04	1.941.359,52	34.699,52	
	T	3.934.606,63		2.230.914,20	1.238.197,31	3.469.111,51		

DESCRIZIONE	RS CP T	Residui conserv e Stanziamenti Def. di Bilancio	Numero di riferi mento allo svolgi mento	Conto Tesoriere	Determin.Residui	Accertamenti	Maggiori o Minori Entrate	
		Residui (A)		Riscossioni	Res.da riportare	Residui (D=B+C)	(E=D-A) (E=A-D)	
				Competenza (F)	Residui (B)			Residui (C)
					Competenza (G)			Competenza (H)
Totale (M)	Totale (N)	Res.31/12(O=C+H)	Acc.31/12(P=D+I)					
T I T O L O IV =====								
ENTRATE DERIVANTI DA ALIENA= ZIONI, DA TRASFERIMENTI DI CA= PITALE E DA RISCOSSIONE DI CREDITI								
CATEGORIA 1^ -----								
ALIENAZIONE DI BENI PATRIMO= NIALI								
RISORSA 700 +++++								
ALIENAZIONE FABBRICATI ED AREE								
Cod.4010700 CAPITOLO 700 +++++								
ALIENAZIONE FABBRICATI E AREE.								
	RS		63					
	CP	749.500,00		130.456,00		130.456,00	-619.044,00	
	T	749.500,00		130.456,00		130.456,00		
TOTALE RISORSA 700								
	RS							
	CP	749.500,00		130.456,00		130.456,00	-619.044,00	
	T	749.500,00		130.456,00		130.456,00		
RISORSA 730 +++++								
AFFRANCAZIONE DI CENSI,CANONI, LIVELLI ED ALTRE PRESTAZIONI ATTIVE								
Cod.4010730 CAPITOLO 730 +++++								
AFFRANCAZIONE DI CENSI,CANONI, LIVELLI ED ALTRE PRESTAZIONI VE COMILITER.....								
	RS	23.354,97	64	11.677,97	11.677,00	23.354,97		
	CP	11.678,00					-11.678,00	
	T	35.032,97		11.677,97	11.677,00	23.354,97		
TOTALE RISORSA 730								
	RS	23.354,97		11.677,97	11.677,00	23.354,97		
	CP	11.678,00					-11.678,00	
	T	35.032,97		11.677,97	11.677,00	23.354,97		
TOTALE CATEGORIA 1^								
	RS	23.354,97		11.677,97	11.677,00	23.354,97		
	CP	761.178,00		130.456,00		130.456,00	-630.722,00	
	T	784.532,97		142.133,97	11.677,00	153.810,97		

DESCRIZIONE		Residui conservati e Stanziamenti Def. di Bilancio	Numero di riferimenti allo svolgimento	Conto Tesoriere	Determin. Residui	Accertamenti	Maggiori o Minori Entrate	
		RS		Riscossioni	Res. da riportare			
				Residui (A)	Residui (B)	Residui (C)	Residui (D=B+C)	(E=D-A) (E=A-D)
				Competenza (F)	Competenza (G)	Competenza (H)	Compet. (I=G+H)	(L=I-F) (L=F-I)
T	Totale (M)	Totale (N)	Res. 31/12(O=C+H)	Acc. 31/12(P=D+I)				
CATEGORIA 3^ ----- TRASFERIMENTI DI CAPITALE DALLA REGIONE RISORSA 784 +++++ CONTRIBUTO REGIONALE PER SISTEMAZIONE PARCHI Cod.4030784 CAPITOLO 784 ***** CONTRIBUTO REGIONALE PER SISTEMAZIONE PARCHI.....	RS CP T	115.042,27 115.042,27	65	78.343,67 78.343,67	36.698,60 36.698,60	115.042,27 115.042,27		
TOTALE RISORSA 784	RS CP T	115.042,27 115.042,27		78.343,67 78.343,67	36.698,60 36.698,60	115.042,27 115.042,27		
TOTALE CATEGORIA 3^	RS CP T	115.042,27 115.042,27		78.343,67 78.343,67	36.698,60 36.698,60	115.042,27 115.042,27		
CATEGORIA 4^ ----- TRASFERIMENTI DI CAPITALE DA ALTRI ENTI DEL SETTORE PUBBLICO RISORSA 850 +++++ CONTRIBUTO DELLA PROVINCIA PER INVESTIMENTI(CENTRO POLIVALENTE-STRADE) Cod.4040850 CAPITOLO 850 ***** CONTRIBUTO DELLA PROVINCIA PER INVESTIMENTI.....	RS CP T		66	17.238,82 17.238,82		17.238,82 17.238,82	17.238,82	
TOTALE RISORSA 850	RS CP T			17.238,82 17.238,82		17.238,82 17.238,82	17.238,82	

DESCRIZIONE	RS CP T	Residui conservati e Stanziamenti Def. di Bilancio	Numero di riferimenti allo svolgimento	Conto Tesoriere	Determin. Residui	Accertamenti	Maggiori o Minori Entrate	
		Residui (A)		Riscossioni	Res. da riportare			
				Competenza (F)	Residui (B)	Residui (C)	Residui (D=B+C)	(E=D-A) (E=A-D)
					Totale (M)	Competenza (G)	Competenza (H)	Compet. (I=G+H)
		Totale (N)	Res. 31/12(O=C+H)	Acc. 31/12(P=D+I)				
TOTALE CATEGORIA 4^	RS CP T			17.238,82 17.238,82		17.238,82 17.238,82	17.238,82	
CATEGORIA 5^ ----- TRASFERIMENTI DI CAPITALE DA ALTRI SOGGETTI								
RISORSA 861 +++++ PROVENTI DERIVANTI DA CONCESSIONI EDILIZIE E DA SANZIONI=PREVISTE DA DISCIPLINA U								
Cod.4050861 CAPITOLO 861 *****								
PROVENTI DERIVANTI DA CONCESSIONI EDILIZIE E SANZIONI PREVISTE DA DISCIPLINA URBANISTICA-COPERTURA SPESE CORRENTI.....	RS CP T	12.558,38 12.558,38	67	29.564,37 29.564,37		29.564,37 29.564,37	17.005,99	
TOTALE RISORSA 861	RS CP T	12.558,38 12.558,38		29.564,37 29.564,37		29.564,37 29.564,37	17.005,99	
RISORSA 862 +++++ PROVENTI DERIVANTI DA CONCESSIONI EDILIZIE E DA SANZIONI=PREVISTE DA DISCIPLINA U								
Cod.4050862 CAPITOLO 862 *****								
PROVENTI DERIVANTI DA CONCESSIONI EDILIZIE E SANZIONI PREVISTE DA DISCIPLINA URBANISTICA-COPERTURA SPESE C/CAPITALE.....	RS CP T	4.172,79 600.000,00 604.172,79	68	9.841,45 524.910,90 534.752,35		9.841,45 33.386,90 33.386,90 558.297,80 568.139,25	5.668,66 -41.702,20	
TOTALE RISORSA 862	RS CP T	4.172,79 600.000,00 604.172,79		9.841,45 524.910,90 534.752,35		9.841,45 33.386,90 33.386,90 558.297,80 568.139,25	5.668,66 -41.702,20	

DESCRIZIONE		Residui conservati e Stanziamenti Def. di Bilancio	Numero di riferimenti allo svolgimento	Conto Tesoriere	Determin. Residui	Accertamenti	Maggiori o Minori Entrate	
		RS		Riscossioni	Res. da riportare			
				Residui (A)	Residui (B)	Residui (C)	Residui (D=B+C)	(E=D-A) (E=A-D)
				CP	Competenza (G)	Competenza (H)	Compet. (I=G+H)	(L=I-F) (L=F-I)
T	Totale (M)	Totale (N)	Res. 31/12(O=C+H)	Acc. 31/12(P=D+I)				
RISORSA 1060 ***** TRASFERIMENTI DI CAPITALE Cod.4051060 CAPITOLO 980 ***** TRASFERIMENTI DI CAPITALE.....	RS CP T	100.000,00 100.000,00	69	45.000,00 45.000,00	55.000,00 55.000,00	100.000,00 100.000,00		
TOTALE RISORSA 1060	RS CP T	100.000,00 100.000,00		45.000,00 45.000,00	55.000,00 55.000,00	100.000,00 100.000,00		
TOTALE CATEGORIA 5^	RS CP T	116.731,17 600.000,00 716.731,17		84.405,82 524.910,90 609.316,72	55.000,00 33.386,90 88.386,90	139.405,82 558.297,80 697.703,62	22.674,65 -41.702,20	
CATEGORIA 6^ ----- RISCOSSIONE DI CREDITI RISORSA 885 ***** TRASFERIMENTO CAPITALE DA ALTRI SOGGETTI Cod.4060885 CAPITOLO 935 ***** RIMBORSO PER RISCATTO IMPIANTI ENEL SOLE.....	RS CP T	9.756,49 9.756,49	70				-9.756,49	
TOTALE RISORSA 885	RS CP T	9.756,49 9.756,49					-9.756,49	
TOTALE CATEGORIA 6^	RS CP T	9.756,49 9.756,49					-9.756,49	

DESCRIZIONE		Residui conservati e Stanziamenti Def. di Bilancio	Numero di riferimenti allo svolgimento	Conto Tesoriere	Determin. Residui	Accertamenti	Maggiori o Minori Entrate	
		RS		Riscossioni	Res. da riportare			
				Residui (A)	Residui (B)	Residui (C)	Residui (D=B+C)	(E=D-A) (E=A-D)
				CP	Competenza (G)	Competenza (H)	Compet. (I=G+H)	(L=I-F) (L=F-I)
T	Totale (M)	Totale (N)	Res. 31/12(O=C+H)	Acc. 31/12(P=D+I)				
RIASSUNTO DEL TITOLO IV *****								
ENTRATE DERIVANTI DA ALIENAZIONI, DA TRASFERIMENTI DI CAPITALE E DA RISCOSSIONE DI CREDITI								
CATEGORIA 1^ -----								
ALIENAZIONE DI BENI PATRIMONIALI	RS	23.354,97		11.677,97	11.677,00	23.354,97		
	CP	761.178,00		130.456,00		130.456,00	-630.722,00	
	T	784.532,97		142.133,97	11.677,00	153.810,97		
CATEGORIA 3^ -----								
TRASFERIMENTI DI CAPITALE DALLA REGIONE	RS	115.042,27		78.343,67	36.698,60	115.042,27		
	CP							
	T	115.042,27		78.343,67	36.698,60	115.042,27		
CATEGORIA 4^ -----								
TRASFERIMENTI DI CAPITALE DA ALTRI ENTI DEL SETTORE PUBBLICO	RS							
	CP			17.238,82		17.238,82	17.238,82	
	T			17.238,82		17.238,82		
CATEGORIA 5^ -----								
TRASFERIMENTI DI CAPITALE DA ALTRI SOGGETTI	RS	116.731,17		84.405,82	55.000,00	139.405,82	22.674,65	
	CP	600.000,00		524.910,90	33.386,90	558.297,80	-41.702,20	
	T	716.731,17		609.316,72	88.386,90	697.703,62		
CATEGORIA 6^ -----								
RISCOSSIONE DI CREDITI	RS	9.756,49					-9.756,49	
	CP							
	T	9.756,49						
TOTALE DEL TITOLO IV	RS	264.884,90		174.427,46	103.375,60	277.803,06	12.918,16	
	CP	1.361.178,00		672.605,72	33.386,90	705.992,62	-655.185,38	
	T	1.626.062,90		847.033,18	136.762,50	983.795,68		

DESCRIZIONE		Residui conservati e Stanziamenti Def. di Bilancio	Numero di riferimenti allo svolgimento	Conto Tesoriere	Determin. Residui	Accertamenti	Maggiori o Minori Entrate	
		RS		Riscossioni	Res. da riportare			
				Residui (A)	Residui (B)	Residui (C)	Residui (D=B+C)	(E=D-A) (E=A-D)
				Competenza (F)	Competenza (G)	Competenza (H)	Compet. (I=G+H)	(L=I-F) (L=F-I)
T	Totale (M)	Totale (N)	Res. 31/12(O=C+H)	Acc. 31/12(P=D+I)				
<p style="text-align: center;">T I T O L O V =====</p> <p>ENTRATE DERIVANTI DA ACCENSIONE DI PRESTITI</p> <p>CATEGORIA 1^ -----</p> <p>ANTICIPAZIONI DI CASSA</p> <p>RISORSA 941 +++++</p> <p>ANTICIPAZIONE DA CASSA DEPOSITI E PRESTITI EX D.L. 35/2013</p> <p>Cod.5010941 CAPITOLO 941 *****</p> <p>ANTICIPAZIONE DA CASSA DEPOSITI E PRESTITI EX D.L. 35/2013</p>								
	RS		71					
	CP	1.500.000,00		1.500.023,46		1.500.023,46	23,46	
	T	1.500.000,00		1.500.023,46		1.500.023,46		
<p>TOTALE RISORSA 941</p>								
	RS							
	CP	1.500.000,00		1.500.023,46		1.500.023,46	23,46	
	T	1.500.000,00		1.500.023,46		1.500.023,46		
<p>RISORSA 990 +++++</p> <p>ANTICIPAZIONI DI TESORERIA</p> <p>Cod.5010990 CAPITOLO 940 *****</p> <p>ANTICIPAZIONI DI TESORERIA....</p>								
	RS		72					
	CP	2.513.000,00					-2.513.000,00	
	T	2.513.000,00						
<p>TOTALE RISORSA 990</p>								
	RS							
	CP	2.513.000,00					-2.513.000,00	
	T	2.513.000,00						
<p>TOTALE CATEGORIA 1^</p>								
	RS							
	CP	4.013.000,00		1.500.023,46		1.500.023,46	-2.512.976,54	
	T	4.013.000,00		1.500.023,46		1.500.023,46		
<p>CATEGORIA 3^ -----</p> <p>ASSUNZIONE DI MUTUI E PRESTITI</p>								

DESCRIZIONE		Residui conservati e Stanziamenti Def. di Bilancio	Numero di riferimento allo svolgimento	Conto Tesoriere	Determin. Residui	Accertamenti	Maggiori o Minori Entrate	
				Riscossioni	Res. da riportare			
				Residui (A)	Residui (B)	Residui (C)	Residui (D=B+C)	(E=D-A) (E=A-D)
				Competenza (F)	Competenza (G)	Competenza (H)	Compet. (I=G+H)	(L=I-F) (L=F-I)
T	Totale (M)		Totale (N)	Res. 31/12(O=C+H)	Acc. 31/12(P=D+I)			
RISORSA 100 +++++ MUTUI DA ASSUMERE PER INVESTI- MENTI VARI Cod.5030100 CAPITOLO 950 ***** MUTUI DA ASSUMERE PER INVESTI- MENTI VARI.....	RS CP T	158.222,82 158.222,82	73	10.163,60 10.163,60		10.163,60 10.163,60	-148.059,22	
TOTALE RISORSA 100	RS CP T	158.222,82 158.222,82		10.163,60 10.163,60		10.163,60 10.163,60	-148.059,22	
TOTALE CATEGORIA 3^	RS CP T	158.222,82 158.222,82		10.163,60 10.163,60		10.163,60 10.163,60	-148.059,22	

DESCRIZIONE		Residui conservati e stanziamenti Def. di Bilancio	Numero di riferimenti allo svolgimento	Conto Tesoriere	Determin. Residui	Accertamenti	Maggiori o Minori Entrate	
		RS Residui (A)		Riscossioni	Res. da riportare			
				CP Competenza (F)	Residui (B)	Residui (C)	Residui (D=B+C)	(E=D-A) (E=A-D)
					T Totale (M)	Competenza (G)	Competenza (H)	Compet. (I=G+H)
			Totale (N)	Res. 31/12(O=C+H)	Acc. 31/12(P=D+I)			
RIASSUNTO DEL TITOLO V *****								
ENTRATE DERIVANTI DA ACCENSIONE DI PRESTITI								
CATEGORIA 1^ -----								
ANTICIPAZIONI DI CASSA	RS							
	CP	4.013.000,00		1.500.023,46		1.500.023,46	-2.512.976,54	
	T	4.013.000,00		1.500.023,46		1.500.023,46		
CATEGORIA 3^ -----								
ASSUNZIONE DI MUTUI E PRESTITI	RS	158.222,82		10.163,60		10.163,60	-148.059,22	
	CP							
	T	158.222,82		10.163,60		10.163,60		
TOTALE DEL TITOLO V								
	RS	158.222,82		10.163,60		10.163,60	-148.059,22	
	CP	4.013.000,00		1.500.023,46		1.500.023,46	-2.512.976,54	
	T	4.171.222,82		1.510.187,06		1.510.187,06		

DESCRIZIONE	RS CP T	Residui conserv e Stanziamenti Def. di Bilancio	Numero di riferi mento allo svolgi mento	Conto Tesoriere	Determin.Residui	Accertamenti	Maggiori o Minori Entrate	
		Residui (A)		Riscossioni	Res.da riportare			
				Competenza (F)	Residui (B)	Residui (C)	Residui (D=B+C)	(E=D-A) (E=A-D)
					Totale (M)	Competenza (G)	Competenza (H)	Compet. (I=G+H)
		Totale (N)	Res.31/12(O=C+H)	Acc.31/12(P=D+I)				
T I T O L O VI =====								
ENTRATE DA SERVIZI PER CONTO DI TERZI								
CAP. TERZI 1 +++++								
RITENUTE PREVIDENZIALI E ASSI- STENZIALI AL PERSONALE								
Cod.6010000 CAPITOLO 960 *****								
RITENUTE PREVIDENZIALI ED AS- SISTENZIALI AL PERSONALE.....								
RS			74					
CP	205.000,00			126.989,74	23.010,26	150.000,00	-55.000,00	
T	205.000,00			126.989,74	23.010,26	150.000,00		
TOTALE CAP. TERZI 1								
RS								
CP	205.000,00			126.989,74	23.010,26	150.000,00	-55.000,00	
T	205.000,00			126.989,74	23.010,26	150.000,00		
CAP. TERZI 2 +++++								
RITENUTE ERARIALI								
Cod.6020000 CAPITOLO 970 *****								
RITENUTE ERARIALI PER LAVORO DIPENDENTE.....								
RS	4.109,84		75				-4.109,84	
CP	550.000,00			286.177,66	31.867,17	318.044,83	-231.955,17	
T	554.109,84			286.177,66	31.867,17	318.044,83		
TOTALE CAP. TERZI 2								
RS	4.109,84						-4.109,84	
CP	550.000,00			286.177,66	31.867,17	318.044,83	-231.955,17	
T	554.109,84			286.177,66	31.867,17	318.044,83		
CAP. TERZI 3 +++++								
ALTRE RITENUTE AL PERSONALE PER CONTO DI TERZI								
Cod.6030000 CAPITOLO 1015 *****								
RITENUTE AL PERSONALE PER CON- TO TERZI.....								
RS			76					
CP	51.000,00			24.275,61	25.724,39	50.000,00	-1.000,00	
T	51.000,00			24.275,61	25.724,39	50.000,00		

DESCRIZIONE		Residui conservati e Stanziamenti Def. di Bilancio	Numero di riferimenti allo svolgimento	Conto Tesoriere	Determin. Residui	Accertamenti	Maggiori o Minori Entrate	
		RS		Riscossioni	Res. da riportare			
				Residui (A)	Residui (B)	Residui (C)	Residui (D=B+C)	(E=D-A) (E=A-D)
				Competenza (F)	Competenza (G)	Competenza (H)	Compet. (I=G+H)	(L=I-F) (L=F-I)
T	Totale (M)	Totale (N)	Res. 31/12(O=C+H)	Acc. 31/12(P=D+I)				
TOTALE CAP. TERZI 3	RS CP T	51.000,00 51.000,00		24.275,61 24.275,61	25.724,39 25.724,39	50.000,00 50.000,00	-1.000,00	
CAP. TERZI 4 ***** DEPOSITI CAUZIONALI Cod.6040000 CAPITOLO 1020 ***** DEPOSITI CAUZIONALI.....	RS CP T	10.000,00 10.000,00	77	4.255,50 4.255,50		4.255,50 4.255,50	-5.744,50	
TOTALE CAP. TERZI 4	RS CP T	10.000,00 10.000,00		4.255,50 4.255,50		4.255,50 4.255,50	-5.744,50	
CAP. TERZI 5 ***** RIMBORSO SPESE PER SERVIZI PER CONTO DI TERZI Cod.6050000 CAPITOLO 1030 ***** RIMBORSO SPESE PER SERVIZI IN CONTO DI TERZI.....	RS CP T	245.768,82 1.000.000,00 1.245.768,82	78	74.893,52 377.294,68 452.188,20	13.025,49 351.248,20 364.273,69	87.919,01 728.542,88 816.461,89	-157.849,81 -271.457,12	
Cod.6050000 CAPITOLO 1070 ***** INTROITI PER ELEZIONI.....	RS CP T	80.000,00 80.000,00	79	25.052,94 25.052,94	44.745,28 44.745,28	69.798,22 69.798,22	-10.201,78	
TOTALE CAP. TERZI 5	RS CP T	245.768,82 1.080.000,00 1.325.768,82		74.893,52 402.347,62 477.241,14	13.025,49 395.993,48 409.018,97	87.919,01 798.341,10 886.260,11	-157.849,81 -281.658,90	
CAP. TERZI 6 ***** RIMBORSO DI ANTICIPAZIONE DI FONDI PER IL SERVIZIO ECONOMATO								

DESCRIZIONE		Residui conservati e Stanziamenti Def. di Bilancio	Numero di riferimenti allo svolgimento	Conto Tesoriere	Determin. Residui	Accertamenti	Maggiori o Minori Entrate	
		RS		Riscossioni	Res. da riportare			
				Residui (A)	Residui (B)	Residui (C)	Residui (D=B+C)	(E=D-A) (E=A-D)
				Competenza (F)	Competenza (G)	Competenza (H)	Compet. (I=G+H)	(L=I-F) (L=F-I)
T	Totale (M)	Totale (N)	Res. 31/12(O=C+H)	Acc. 31/12(P=D+I)				
Cod.6060000 CAPITOLO 1040 ***** RIMBORSO ANTICIPAZIONE DI FONDI PER IL SERVIZIO ECONOMATO..	RS CP T	6.900,00 25.000,00 31.900,00	80	6.900,00 6.900,00	15.000,00 15.000,00	6.900,00 15.000,00 21.900,00	-10.000,00	
TOTALE CAP. TERZI 6	RS CP T	6.900,00 25.000,00 31.900,00		6.900,00 6.900,00	15.000,00 15.000,00	6.900,00 15.000,00 21.900,00	-10.000,00	
CAP. TERZI 7 ***** DEPOSITI PER SPESE CONTRATTUALI	RS CP T	5.000,00 5.000,00	81				-5.000,00	
Cod.6070000 CAPITOLO 1090 ***** RESTITUZIONE DEPOSITI PER SPESE CONTRATTUALI.....	RS CP T	5.000,00 5.000,00						
TOTALE CAP. TERZI 7	RS CP T	5.000,00 5.000,00					-5.000,00	
TOTALE DEL TITOLO VI	RS CP T	256.778,66 1.926.000,00 2.182.778,66		81.793,52 844.046,13 925.839,65	13.025,49 491.595,30 504.620,79	94.819,01 1.335.641,43 1.430.460,44	-161.959,65 -590.358,57	

DESCRIZIONE		Residui conservati e Stanziamenti Def. di Bilancio	Conto Tesoriere		Determin. Residui	Accertamenti	Maggiori o Minori Entrate	
			Riscossioni	Res. da riportare				
			RS	Residui (A)	Residui (B)	Residui (C)	Residui (D=B+C)	(E=D-A) (E=A-D)
			CP	Competenza (F)	Competenza (G)	Competenza (H)	Compet. (I=G+H)	(L=I-F) (L=F-I)
			T	Totale (M)	Totale (N)	Res. 31/12(O=C+H)	Acc. 31/12(P=D+I)	
RIEPILOGO TITOLI *****								
TITOLO I =====								
ENTRATE TRIBUTARIE	RS	1.525.213,44	950.627,28	143.685,00	1.094.312,28	-430.901,16		
	CP	7.079.000,00	5.553.463,07	899.449,82	6.452.912,89	-626.087,11		
	T	8.604.213,44	6.504.090,35	1.043.134,82	7.547.225,17			
TITOLO II =====								
ENTRATE DERIVANTI DA CONTRIBU- TI E TRASFERIMENTI CORRENTI DELLO STATO, DELLA REGIONE E DI ALTRI ENTI PUBBLICI ANCHE IN RAPPORTO ALL'ESERCIZIO DI FUNZIONI DELEGATE DALLA REGIO- NE	RS	143.703,68	52.629,92	91.073,76	143.703,68			
	CP	906.693,00	1.127.489,53	70.471,39	1.197.960,92	291.267,92		
	T	1.050.396,68	1.180.119,45	161.545,15	1.341.664,60			
TITOLO III =====								
ENTRATE EXTRATRIBUTARIE	RS	2.027.946,63	1.050.333,72	477.418,27	1.527.751,99	-500.194,64		
	CP	1.906.660,00	1.180.580,48	760.779,04	1.941.359,52	34.699,52		
	T	3.934.606,63	2.230.914,20	1.238.197,31	3.469.111,51			
TITOLO IV =====								
ENTRATE DERIVANTI DA ALIENA- ZIONI, DA TRASFERIMENTI DI CA- PITALE E DA RISCOSSIONE DI CREDITI	RS	264.884,90	174.427,46	103.375,60	277.803,06	12.918,16		
	CP	1.361.178,00	672.605,72	33.386,90	705.992,62	-655.185,38		
	T	1.626.062,90	847.033,18	136.762,50	983.795,68			
TITOLO V =====								
ENTRATE DERIVANTI DA ACCENSIO- NE DI PRESTITI	RS	158.222,82	10.163,60		10.163,60	-148.059,22		
	CP	4.013.000,00	1.500.023,46		1.500.023,46	-2.512.976,54		
	T	4.171.222,82	1.510.187,06		1.510.187,06			
TITOLO VI =====								
ENTRATE DA SERVIZI PER CONTO DI TERZI	RS	256.778,66	81.793,52	13.025,49	94.819,01	-161.959,65		
	CP	1.926.000,00	844.046,13	491.595,30	1.335.641,43	-590.358,57		
	T	2.182.778,66	925.839,65	504.620,79	1.430.460,44			

DESCRIZIONE		Residui conservati e Stanziamenti Def. di Bilancio	Conto Tesoriere	Determin. Residui	Accertamenti	Maggiori o Minori Entrate
			Riscossioni	Res. da riportare		
	RS	Residui (A)	Residui (B)	Residui (C)	Residui (D=B+C)	(E=D-A) (E=A-D)
	CP	Competenza (F)	Competenza (G)	Competenza (H)	Compet. (I=G+H)	(L=I-F) (L=F-I)
	T	Totale (M)	Totale (N)	Res. 31/12(O=C+H)	Acc. 31/12(P=D+I)	
TOTALE GENERALE	RS	4.376.750,13	2.319.975,50	828.578,12	3.148.553,62	-1.228.196,51
	CP	17.192.531,00	10.878.208,39	2.255.682,45	13.133.890,84	-4.058.640,16
	T	21.569.281,13	13.198.183,89	3.084.260,57	16.282.444,46	
AVANZO DI AMMINISTRAZIONE						
FONDO DI CASSA al 1° Gennaio		1.139.058,30				
TOTALE GENERALE DELLE ENTRATE	RS	5.515.808,43	2.319.975,50	828.578,12	3.148.553,62	-1.228.196,51
	CP	17.192.531,00	10.878.208,39	2.255.682,45	13.133.890,84	-4.058.640,16
	T	22.708.339,43	13.198.183,89	3.084.260,57	16.282.444,46	

IL SEGRETARIO

Dr. Salvatore Tarantino

IL RESPONSABILE DEL SERVIZIO FINANZIARIO

Dr. Rossano Marchiori

IL RAPPRESENTANTE LEGALE

Dr. Samuele Alghisi

Timbro dell'ente

COMUNE DI MANERBIO

Provincia di : BS

CONTO DI BILANCIO

GESTIONE DELLE SPESE Anno 2013

Analitico

DESCRIZIONE		Residui conservati e Stanziamenti Def. di Bilancio	Numero di riferimenti allo svolgimento	Conto Tesoriere	Determin. Residui	Impegni	Minori Residui o Economie	
		RS		Pagamenti	Res. da riportare			
				Residui (A)	Residui (B)	Residui (C)	Residui (D=B+C)	(E=D-A) (E=A-D)
				Competenza (F)	Competenza (G)	Competenza (H)	Compet. (I=G+H)	(L=I-F) (L=F-I)
T	Totale (M)		Totale (N)	Res. 31/12(O=C+H)	Imp. 31/12(P=D+I)			
T I T O L O I =====								
SPESE CORRENTI								
FUNZIONE 01 -----								
FUNZIONI GENERALI DI AMMINISTRAZIONE, DI GESTIONE E DI CONTROLLO								
SERVIZIO 01 01 ~~~~~								
ORGANI ISTITUZIONALI, PARTECIPAZIONE E DECENTRAMENTO								
INTERVENTO 3 +++++								
PRESTAZIONI DI SERVIZI								
Cod.1010103 CAPITOLO 215 *****								
ELABORAZIONE DATI GESTIONE PREVIDENZIALE PERSONALE DIPENDENTE.....	RS	9.856,51	1	9.596,51	260,00	9.856,51		
	CP	21.600,00			21.600,00	21.600,00		
	T	31.456,51		9.596,51	21.860,00	31.456,51		
Cod.1010103 CAPITOLO 860 *****								
PRESTAZIONE DI SERVIZI-MANIFESTAZIONE MILLE MIGLIA.....	RS	13.321,80	2	13.321,80		13.321,80		
	CP	3.000,00		285,58	0,70	286,28	-2.713,72	
	T	16.321,80		13.607,38	0,70	13.608,08		
Cod.1010103 CAPITOLO 1155 *****								
CANONI SERVIZI ALLE SOCIETA'...	RS	615.084,00	3	615.084,00		615.084,00		
	CP	827.350,00		41.537,81	785.812,19	827.350,00		
	T	1.442.434,00		656.621,81	785.812,19	1.442.434,00		
TOTALE INTERVENTO 3	RS	638.262,31		638.002,31	260,00	638.262,31		
	CP	851.950,00		41.823,39	807.412,89	849.236,28	-2.713,72	
	T	1.490.212,31		679.825,70	807.672,89	1.487.498,59		
CENTRO DI COSTO 1 *****								
ORGANI ISTITUZIONALI								

DESCRIZIONE	Residui conservati e Stanziamenti Def. di Bilancio	Numero di riferimenti allo svolgimento	Conto Tesoriere	Determin. Residui	Impegni	Minori Residui o Economie	
			Pagamenti	Res. da riportare			
			Residui (A)	Residui (B)	Residui (C)	Residui (D=B+C)	(E=D-A) (E=A-D)
			Competenza (F)	Competenza (G)	Competenza (H)	Compet. (I=G+H)	(L=I-F) (L=F-I)
T	Totale (M)		Totale (N)	Res. 31/12(O=C+H)	Imp. 31/12(P=D+I)		
INTERVENTO 1 +++++							
PERSONALE							
Cod.1010101 CAPITOLO 40 *****							
STIPENDI PERSONALE ORGANI I=	RS	4	971,45		971,45	-2.065,62	
STITUZIONALI.....	CP		91.765,98	29.494,02	121.260,00		
	T		92.737,43	29.494,02	122.231,45		
Cod.1010101 CAPITOLO 41 *****							
ONERI ASSISTENZIALI E PREVI=	RS	5					
DENZIALI PERSONALE ORGANI I=	CP		35.644,63	2.265,37	37.910,00		
STITUZIONALI.....	T		35.644,63	2.265,37	37.910,00		
Cod.1010101 CAPITOLO 42 *****							
LAVORO STRAORDINARIO PERSONALE	RS	6					
ORGANI ISTITUZIONALI.....	CP					-100,00	
	T						
Cod.1010101 CAPITOLO 43 *****							
INDENNITA' MISSIONE PERSONALE	RS	7	103,70		103,70		
ORGANI ISTITUZIONALI.....	CP		1.000,00	456,17	456,17	-543,83	
	T		1.103,70	559,87	559,87		
Cod.1010101 CAPITOLO 45 *****							
ALTRE INDENNITA' PERSONALE OR=	RS	8	6.662,70		6.662,70	-837,30	
GANI ISTITUZIONALI.....	CP			7.000,00	7.000,00		
	T		6.662,70	7.000,00	13.662,70		
Cod.1010101 CAPITOLO 600 *****							
QUOTA DEI DIRITTI DI ROGITO	RS	9	2.255,80		2.255,80		
SPETTANTE AL SEGRETARIO.....	CP		12.000,00	2.204,58	6.760,36	-5.239,64	
	T		14.255,80	2.204,58	9.016,16		
TOTALE INTERVENTO 1	RS		9.993,65		9.993,65	-2.902,92	
	CP		132.422,56	40.963,97	173.386,53	-5.883,47	
	T		142.416,21	40.963,97	183.380,18		

DESCRIZIONE		Residui conservati e Stanziamenti Def. di Bilancio	Numero di riferimenti allo svolgimento	Conto Tesoriere	Determin. Residui	Impegni	Minori Residui o Economie
				Pagamenti	Res. da riportare		
		Residui (A)		Residui (B)	Residui (C)	Residui (D=B+C)	(E=D-A) (E=A-D)
		Competenza (F)		Competenza (G)	Competenza (H)	Compet. (I=G+H)	(L=I-F) (L=F-I)
		Totale (M)		Totale (N)	Res. 31/12(O=C+H)	Imp. 31/12(P=D+I)	
INTERVENTO 3 +++++							
PRESTAZIONI DI SERVIZI							
Cod.1010103 CAPITOLO 50 *****							
IND.SINDACO ASSESSORI ED AI CONSIGLIERI COMUNALI.....	RS CP T	13.627,47 100.000,00 113.627,47	10	6.933,15 89.224,59 96.157,74	4.831,11 4.592,36 9.423,47	11.764,26 93.816,95 105.581,21	-1.863,21 -6.183,05
Cod.1010103 CAPITOLO 100 *****							
INDENNITA' MISSIONE E RIMB. SPESE SINDACO ASSESSORI E CON- SIER I COMUNALI.....	RS CP T	17,60 2.500,00 2.517,60	11	17,60 9,00 26,60	1.728,30 1.728,30	17,60 1.737,30 1.754,90	-762,70
Cod.1010103 CAPITOLO 150 *****							
SPESE DI RAPPRESENTANZA.....	RS CP T	100,00 100,00	12	13,50 13,50		13,50 13,50	-86,50
Cod.1010103 CAPITOLO 850 *****							
FESTE NAZIONALI E SOLENNITA' CIVILI.....	RS CP T	1.539,05 500,00 2.039,05	13	943,80 943,80	585,25 372,68 957,93	1.529,05 372,68 1.901,73	-10,00 -127,32
TOTALE INTERVENTO 3	RS CP T	15.184,12 103.100,00 118.284,12		7.894,55 89.247,09 97.141,64	5.416,36 6.693,34 12.109,70	13.310,91 95.940,43 109.251,34	-1.873,21 -7.159,57
INTERVENTO 7 +++++							
IMPOSTE E TASSE							
Cod.1010107 CAPITOLO 1160 *****							
IMPOSTE E TASSE PERSONALE OR- GANI ISTITUZIONALI.....	RS CP T	9.580,00 9.580,00	14	9.067,31 9.067,31	512,69 512,69	9.580,00 9.580,00	
Cod.1010107 CAPITOLO 1163 *****							
IMPOSTE E TASSE SU INDENNITA' SINDACO-ASSESSORI-CONSIGLIERI E COMPENSI VARI.....	RS CP T	629,10 10.000,00 10.629,10	15	192,53 7.776,57 7.969,10	205,46 205,46	192,53 7.982,03 8.174,56	-436,57 -2.017,97

DESCRIZIONE		Residui conservati e Stanziamenti Def. di Bilancio	Numero di riferimenti allo svolgimento	Conto Tesoriere	Determin. Residui	Impegni	Minori Residui o Economie	
		Residui (A)		Pagamenti	Res. da riportare			
				Competenza (F)	Residui (B)	Residui (C)	Residui (D=B+C)	(E=D-A) (E=A-D)
					Competenza (G)	Competenza (H)	Compet. (I=G+H)	(L=I-F) (L=F-I)
					Totale (M)	Totale (N)	Res. 31/12(O=C+H)	Imp. 31/12(P=D+I)
TOTALE INTERVENTO 7	RS	629,10		192,53		192,53	-436,57	
	CP	19.580,00		16.843,88	718,15	17.562,03	-2.017,97	
	T	20.209,10		17.036,41	718,15	17.754,56		
INTERVENTO 8 +++++ ONERI STRAORDINARI DELLA GESTIONE CORRENTE Cod.1010108 CAPITOLO 200 ***** SPESE PER LE ELEZIONI AMMINISTRATIVE.....	RS		16					
	CP	35.000,00		27.623,11	382,66	28.005,77	-6.994,23	
	T	35.000,00		27.623,11	382,66	28.005,77		
TOTALE INTERVENTO 8	RS							
	CP	35.000,00		27.623,11	382,66	28.005,77	-6.994,23	
	T	35.000,00		27.623,11	382,66	28.005,77		
TOT.CENTRO COSTO 1	RS	28.709,79		18.080,73	5.416,36	23.497,09	-5.212,70	
	CP	336.950,00		266.136,64	48.758,12	314.894,76	-22.055,24	
	T	365.659,79		284.217,37	54.174,48	338.391,85		
CENTRO DI COSTO 2 ***** SEGRETERIA GENERALE PERSONALE INTERVENTO 3 +++++ PRESTAZIONI DI SERVIZI Cod.1010103 CAPITOLO 210 ***** PRESTAZIONI PROFESSIONALI PER STUDI ED INCARICHI VARI.....	RS	1.724,97	17	1.224,12	500,00	1.724,12	-0,85	
	CP	1.390,00		36,40	129,20	165,60	-1.224,40	
	T	3.114,97		1.260,52	629,20	1.889,72		
TOTALE INTERVENTO 3	RS	1.724,97		1.224,12	500,00	1.724,12	-0,85	
	CP	1.390,00		36,40	129,20	165,60	-1.224,40	
	T	3.114,97		1.260,52	629,20	1.889,72		
TOT.CENTRO COSTO 2	RS	1.724,97		1.224,12	500,00	1.724,12	-0,85	
	CP	1.390,00		36,40	129,20	165,60	-1.224,40	
	T	3.114,97		1.260,52	629,20	1.889,72		

DESCRIZIONE		Residui conservati e Stanziamenti Def. di Bilancio	Numero di riferimenti allo svolgimento	Conto Tesoriere	Determin. Residui	Impegni	Minori Residui o Economie	
		RS		Pagamenti	Res. da riportare			
				Residui (A)	Residui (B)	Residui (C)	Residui (D=B+C)	(E=D-A) (E=A-D)
				Competenza (F)	Competenza (G)	Competenza (H)	Compet. (I=G+H)	(L=I-F) (L=F-I)
T	Totale (M)	Totale (N)	Res. 31/12(O=C+H)	Imp. 31/12(P=D+I)				
CENTRO DI COSTO 5 ***** GESTIONE BENI DEMANIALI INTERVENTO 6 ***** INTERESSI PASSIVI E ONERI FINANZIARI DIVERSI Cod.1010106 CAPITOLO 1150 ***** INTERESSI PASSIVI MUTUI.....	RS CP T		18					
		62.030,00		62.027,96		62.027,96	-2,04	
		62.030,00		62.027,96		62.027,96		
TOTALE INTERVENTO 6	RS CP T							
		62.030,00		62.027,96		62.027,96	-2,04	
		62.030,00		62.027,96		62.027,96		
TOT.CENTRO COSTO 5	RS CP T							
		62.030,00		62.027,96		62.027,96	-2,04	
		62.030,00		62.027,96		62.027,96		
CENTRO DI COSTO 10 ***** POLIZIA MUNICIPALE INTERVENTO 6 ***** INTERESSI PASSIVI E ONERI FINANZIARI DIVERSI Cod.1010106 CAPITOLO 1151 ***** INTERESSI PASSIVI MUTUI.....	RS CP T		19					
		365.120,00		365.119,45		365.119,45	-0,55	
		365.120,00		365.119,45		365.119,45		
TOTALE INTERVENTO 6	RS CP T							
		365.120,00		365.119,45		365.119,45	-0,55	
		365.120,00		365.119,45		365.119,45		
TOT.CENTRO COSTO 10	RS CP T							
		365.120,00		365.119,45		365.119,45	-0,55	
		365.120,00		365.119,45		365.119,45		

DESCRIZIONE	RS CP T	Residui conserv e Stanziamenti Def. di Bilancio	Numero di riferi mento allo svolgi mento	Conto Tesoriere	Determin. Residui	Impegni	Minori Residui o Economie
		Residui (A) Competenza (F) Totale (M)		Pagamenti	Res. da riportare		
				Residui (B)	Residui (C)		
				Competenza (G)	Competenza (H)	Compet. (I=G+H)	
				Totale (N)	Res. 31/12(O=C+H)	Imp. 31/12(P=D+I)	
TOTALE SERVIZIO 01 01	RS CP T	668.697,07 1.617.440,00 2.286.137,07		657.307,16 735.143,84 1.392.451,00	6.176,36 856.300,21 862.476,57	663.483,52 1.591.444,05 2.254.927,57	-5.213,55 -25.995,95
SERVIZIO 01 02 ~~~~~ SEGRETERIA GENERALE, PERSONALE E ORGANIZZAZIONE INTERVENTO 2 +++++ ACQUISTO DI BENI DI CONSUMO E= /O DI MATERIE PRIME Cod.1010202 CAPITOLO 703 *****	RS CP T	11.203,59 5.710,00 16.913,59	20	7.098,49 454,70 7.553,19	449,29 1.257,95 1.707,24	7.547,78 1.712,65 9.260,43	-3.655,81 -3.997,35
Cod.1010202 CAPITOLO 705 ***** MATERIALE TIPOGRAFICO PER UF= FICI COMUNALI.....	RS CP T	815,68 2.000,00 2.815,68	21	641,30 302,50 943,80	174,38 174,38	815,68 302,50 1.118,18	-1.697,50
Cod.1010202 CAPITOLO 706 ***** ALTRI BENI CONSUMO PER UFFICI COMUNALI.....	RS CP T	3.019,67 4.000,00 7.019,67	22	3.019,67 42,72 3.062,39	2.471,88 2.471,88	3.019,67 2.514,60 5.534,27	-1.485,40
Cod.1010202 CAPITOLO 900 ***** ACQUISTO ED ABBONAMENTO A GIORNALI RIVISTE E PUBBLICA= ZIONER USODEGLI UFFICI E SER= VIZI.....	RS CP T	2.000,00 2.000,00	23	1.166,00 1.166,00	782,73 782,73	1.948,73 1.948,73	-51,27
TOTALE INTERVENTO 2	RS CP T	15.038,94 13.710,00 28.748,94		10.759,46 1.965,92 12.725,38	623,67 4.512,56 5.136,23	11.383,13 6.478,48 17.861,61	-3.655,81 -7.231,52
INTERVENTO 3 +++++ PRESTAZIONI DI SERVIZI							

DESCRIZIONE	RS CP T	Residui conservati e Stanziamenti Def. di Bilancio	Numero di riferimenti allo svolgimento	Conto Tesoriere	Determin. Residui	Impegni	Minori Residui o Economie
		Residui (A) Competenza (F) Totale (M)		Pagamenti	Res. da riportare		
				Residui (B)	Residui (C)		
				Competenza (G)	Competenza (H)		
				Totale (N)	Res. 31/12(O=C+H)		
Cod.1010203 CAPITOLO 700 *****							
SPESE MANUTENZIONE E FUNZIONA- MENTO DEGLI UFFICI COMUNALI...	RS CP T	5.871,44 10.600,00 16.471,44	24	4.570,69 4.678,68 9.249,37	5.596,34 5.596,34	4.570,69 10.275,02 14.845,71	-1.300,75 -324,98
Cod.1010203 CAPITOLO 701 *****							
UTENZE TELEFONICHE PER UFFICI COMUNALI.....	RS CP T	7.371,50 45.000,00 52.371,50	25	4.044,00 20.946,50 24.990,50	3.327,50 17.735,52 21.063,02	7.371,50 38.682,02 46.053,52	-6.317,98
Cod.1010203 CAPITOLO 702 *****							
ENERGIA ELETTRICA PER IMMOBILI COMUNALI.....	RS CP T	8.227,95 100.000,00 108.227,95	26	8.227,95 61.138,94 69.366,89	38.861,06 38.861,06	8.227,95 100.000,00 108.227,95	
Cod.1010203 CAPITOLO 707 *****							
SERVIZI PULIZIE PER UFFICI CO- MUNALI.....	RS CP T	31.113,90 38.500,00 69.613,90	27	30.795,90 22.969,12 53.765,02	318,00 15.451,28 15.769,28	31.113,90 38.420,40 69.534,30	-79,60
Cod.1010203 CAPITOLO 708 *****							
SPESE POSTALI PER UFFICI COMU- NALI.....	RS CP T	11.419,10 15.000,00 26.419,10	28	4.036,65 6.022,70 10.059,35	266,20 12,10 278,30	4.302,85 6.034,80 10.337,65	-7.116,25 -8.965,20
Cod.1010203 CAPITOLO 709 *****							
ALTRI SERVIZI PER UFFICI COMU- NALI.....	RS CP T	3.500,00 3.500,00	29	573,30 573,30	2.926,70 2.926,70	3.500,00 3.500,00	
Cod.1010203 CAPITOLO 711 *****							
RIMBORSO SPESE PERL.S.U.....	RS CP T	1.500,00 1.500,00	30		1.500,00 1.500,00	1.500,00 1.500,00	
Cod.1010203 CAPITOLO 713 *****							
CONSUMO GAS METANO IMMOBILI COMUNALI.....	RS CP T	10.992,02 70.000,00 80.992,02	31	10.992,02 52.300,56 63.292,58	17.699,44 17.699,44	10.992,02 70.000,00 80.992,02	

DESCRIZIONE		Residui conservati e Stanziamenti Def. di Bilancio		Numero di riferimenti allo svolgimento	Conto Tesoriere	Determin. Residui	Impegni	Minori Residui o Economie		
		RS	Residui (A)		Pagamenti	Res. da riportare				
					CP	Competenza (F)	Residui (B)	Residui (C)	Residui (D=B+C)	(E=D-A) (E=A-D)
							T	Totale (M)	Totale (N)	Res. 31/12(O=C+H)
Cod.1010201 CAPITOLO 9000 ***** FONDO DI PRODUTTIVITA'.....	RS	48.309,02	38	39.678,88	8.630,14	48.309,02				
	CP	86.600,00		21.626,25	64.973,75	86.600,00				
	T	134.909,02		61.305,13	73.603,89	134.909,02				
TOTALE INTERVENTO 1	RS	58.814,17		45.141,39	13.672,78	58.814,17				
	CP	312.595,00		230.673,41	71.373,07	302.046,48		-10.548,52		
	T	371.409,17		275.814,80	85.045,85	360.860,65				
INTERVENTO 2 ***** ACQUISTO DI BENI DI CONSUMO E= /O DI MATERIE PRIME										
Cod.1010202 CAPITOLO 1200 ***** SPESE PER MENSA DIPENDENTI....	RS	29.953,21	39	29.953,21		29.953,21				
	CP	31.000,00		6.684,61	24.315,39	31.000,00				
	T	60.953,21		36.637,82	24.315,39	60.953,21				
TOTALE INTERVENTO 2	RS	29.953,21		29.953,21		29.953,21				
	CP	31.000,00		6.684,61	24.315,39	31.000,00				
	T	60.953,21		36.637,82	24.315,39	60.953,21				
INTERVENTO 3 ***** PRESTAZIONI DI SERVIZI										
Cod.1010203 CAPITOLO 650 ***** SPESE PER CONCORSI A POSTI VA= CANTI IN ORGANICO.....	RS	1.029,48	40	1.029,48		1.029,48				
	CP	1.360,00						-1.360,00		
	T	2.389,48		1.029,48		1.029,48				
Cod.1010203 CAPITOLO 710 ***** SERVIZI INFORMATICI VARI.....	RS	7.084,25	41	7.084,25		7.084,25				
	CP	20.000,00			19.348,55	19.348,55		-651,45		
	T	27.084,25		7.084,25	19.348,55	26.432,80				
Cod.1010203 CAPITOLO 720 ***** GESTIONE PROCEDURE APPALTI E FORNITURE BENI E SERVIZI - MAV	RS		42							
	CP	1.500,00		915,00		915,00		-585,00		
	T	1.500,00		915,00		915,00				

DESCRIZIONE		Residui conservati e Stanziamenti Def. di Bilancio	Numero di riferimenti allo svolgimento	Conto Tesoriere	Determin. Residui	Impegni	Minori Residui o Economie					
		Residui (A)		Pagamenti	Res. da riportare			Residui (D=B+C)	(E=D-A) (E=A-D)			
				Competenza (F)	Residui (B)	Residui (C)	Compet. (I=G+H)			(L=I-F) (L=F-I)		
					Totale (M)	Competenza (G)					Competenza (H)	Imp. 31/12(P=D+I)
						Totale (N)					Res. 31/12(O=C+H)	
Cod.1010203 CAPITOLO 750 ***** ONERI PER LE ASSICURAZIONI....	RS CP T	24.478,84 140.160,00 164.638,84	43		24.478,84 115.525,17 115.525,17	24.478,84 130.525,17 155.004,01	-9.634,83					
Cod.1010203 CAPITOLO 751 ***** RELAZIONE PREMI/FRANCHIGIE....	RS CP T	8.760,00 5.000,00 13.760,00	44	1.523,00	7.237,00 5.000,00 12.237,00	8.760,00 5.000,00 13.760,00						
Cod.1010203 CAPITOLO 755 ***** VISITE FISCALI DIPENDENTI....	RS CP T	2.519,58 2.500,00 5.019,58	45	2.002,47	517,11 1.250,00 1.767,11	2.519,58 1.250,00 3.769,58	-1.250,00					
Cod.1010203 CAPITOLO 1000 ***** SPESE PER LITI, ARBITRAGGI E RISARCIMENTI.....	RS CP T	58.306,18 20.000,00 78.306,18	46	20.075,89 4.422,35 24.498,24	22.990,20 12.575,22 35.565,42	43.066,09 16.997,57 60.063,66	-15.240,09 -3.002,43					
Cod.1010203 CAPITOLO 1001 ***** SPESE PER LITI, ARBITRAGGI E RISARCIMENTI - FINCHIMICA....	RS CP T		47	4.157,00 4.157,00		4.157,00 4.157,00	-43,00					
Cod.1010203 CAPITOLO 1350 ***** PARTECIPAZIONE SEGRETARIO/IM- PIEGATI A CORSI DI AGGIORNA- MENTO QUALIFICAZIONE O DI PER- FEZIONAMENTO.....	RS CP T	420,00 1.205,00 1.625,00	48	420,00 193,11 613,11		420,00 733,11 1.153,11	-471,89					
TOTALE INTERVENTO 3	RS CP T	102.598,33 195.925,00 298.523,33		32.135,09 125.212,63 157.347,72	55.223,15 53.713,77 108.936,92	87.358,24 178.926,40 266.284,64	-15.240,09 -16.998,60					
INTERVENTO 5 ***** TRASFERIMENTI												

DESCRIZIONE		Residui conservati e Stanziamenti Def. di Bilancio	Numero di riferimenti allo svolgimento	Conto Tesoriere	Determin. Residui	Impegni	Minori Residui o Economie		
		Residui (A)		Pagamenti	Res. da riportare				
				Competenza (F)	Residui (B)	Residui (C)	Residui (D=B+C)	(E=D-A) (E=A-D)	
					Totale (M)	Competenza (G)	Competenza (H)	Compet. (I=G+H)	(L=I-F) (L=F-I)
						Totale (N)	Res. 31/12(O=C+H)	Imp. 31/12(P=D+I)	
Cod.1010205 CAPITOLO 550 ***** QUOTA DEI DIRITTI DI SEGRETE- RIA DA VERSARE aALLA AGEN- ZIAAUTO NOMA DEI SEGRETARI....	RS CP T	356,98 2.000,00 2.356,98	49	356,98 916,70 1.273,68	 344,88 344,88	356,98 1.261,58 1.618,56	 -738,42		
Cod.1010205 CAPITOLO 1050 ***** CONTRIBUTI ASSOCIATIVI ANNUALI	RS CP T	3.934,65 4.000,00 7.934,65	50	3.934,65 3.934,65	 3.815,65 3.815,65	3.934,65 3.815,65 7.750,30	 -184,35		
Cod.1010205 CAPITOLO 1055 ***** FONDO SOLIDARIETA'A FRONTE DI CALAMITA' NATURALI.....	RS CP T	4.423,86 2.600,00 7.023,86	51	4.423,86 4.423,86	 2.380,80 2.380,80	4.423,86 2.380,80 6.804,66	 -219,20		
TOTALE INTERVENTO 5	RS CP T	8.715,49 8.600,00 17.315,49		8.715,49 916,70 9.632,19	 6.541,33 6.541,33	8.715,49 7.458,03 16.173,52	 -1.141,97		
INTERVENTO 7 ***** IMPOSTE E TASSE									
Cod.1010207 CAPITOLO 410 ***** IMPOSTE E TASSE PERSONALE AM- MINISTRATIVO.....	RS CP T	 15.328,00 15.328,00	52	 11.003,67 11.003,67	 4.324,33 4.324,33	 15.328,00 15.328,00	 		
TOTALE INTERVENTO 7	RS CP T	 15.328,00 15.328,00		 11.003,67 11.003,67	 4.324,33 4.324,33	 15.328,00 15.328,00	 		
TOT.CENTRO COSTO 2	RS CP T	200.081,20 563.448,00 763.529,20		115.945,18 374.491,02 490.436,20	68.895,93 160.267,89 229.163,82	184.841,11 534.758,91 719.600,02	-15.240,09 -28.689,09		
TOTALE SERVIZIO 01 02	RS CP T	292.934,14 874.258,00 1.167.192,14		192.189,94 554.502,22 746.692,16	73.431,30 268.147,41 341.578,71	265.621,24 822.649,63 1.088.270,87	-27.312,90 -51.608,37		

DESCRIZIONE		Residui conservati e Stanziamenti Def. di Bilancio	Numero di riferimenti allo svolgimento	Conto Tesoriere	Determin. Residui	Impegni	Minori Residui o Economie	
		RS		Pagamenti	Res. da riportare			
				Residui (A)	Residui (B)	Residui (C)	Residui (D=B+C)	(E=D-A) (E=A-D)
				Competenza (F)	Competenza (G)	Competenza (H)	Compet. (I=G+H)	(L=I-F) (L=F-I)
				Totale (M)	Totale (N)	Res. 31/12(O=C+H)	Imp. 31/12(P=D+I)	
SERVIZIO 01 03 ~~~~~ GESTIONE ECONOMICA, FINANZIARIA, PROGRAMMAZIONE, PROVVEDIMENTORATO E CONTROLLO DI GESTIONE INTERVENTO 3 +++++ PRESTAZIONI DI SERVIZI Cod.1010303 CAPITOLO 1251 ***** REDAZIONE PIANO DI RIEQUILIBRIO PLURIENNALE.....	RS CP T	 2.588,00 2.588,00	53	 	 2.537,60 2.537,60	 2.537,60 2.537,60	 -50,40	
TOTALE INTERVENTO 3	RS CP T	 2.588,00 2.588,00			 2.537,60 2.537,60	 2.537,60 2.537,60	 -50,40	
CENTRO DI COSTO 3 ***** RAGIONERIA INTERVENTO 1 +++++ PERSONALE Cod.1010301 CAPITOLO 251 ***** STIPENDI PERSONALE RAGIONERIA.	RS CP T	 72.115,00 72.115,00	54	 65.203,26 65.203,26	 6.911,74 6.911,74	 72.115,00 72.115,00	 	
Cod.1010301 CAPITOLO 301 ***** ONERI ASS.LI E PREV.LI PERSONALE RAGIONERIA.....	RS CP T	 58,53 26.000,00 26.058,53	55	 58,53 18.869,25 18.927,78	 7.130,75 7.130,75	 58,53 26.000,00 26.058,53	 	
Cod.1010301 CAPITOLO 351 ***** LAVORO STRAORDINARIO PERSONALE RAGIONERIA.....	RS CP T	 350,00 350,00	56	 62,65 62,65	 	 62,65 62,65	 -287,35	

DESCRIZIONE		Residui conserv	Numero	Conto Tesoriere	Determin. Residui	Impegni	Minori Residui o Economie		
		Def. di Bilancio		Pagamenti	Res. da riportare				
		Residui (A)		Residui (B)	Residui (C)			Residui (D=B+C)	(E=D-A) (E=A-D)
		Competenza (F)		Competenza (G)	Competenza (H)			Compet. (I=G+H)	(L=I-F) (L=F-I)
T	Totale (M)		Totale (N)	Res. 31/12(O=C+H)	Imp. 31/12(P=D+I)				
Cod.1010301 CAPITOLO 401 ***** INDENNITA' MISSIONI PERSONALE RAGIONERIA.....	RS CP T	 150,00 150,00	57		 15,45 15,45	 15,45 15,45	 -134,55		
TOTALE INTERVENTO 1	RS CP T	58,53 98.615,00 98.673,53		58,53 84.135,16 84.193,69	 14.057,94 14.057,94	58,53 98.193,10 98.251,63	 -421,90		
INTERVENTO 3 ***** PRESTAZIONI DI SERVIZI									
Cod.1010303 CAPITOLO 950 ***** SERVIZIO DI TESORERIA.....	RS CP T	78,30 1.200,00 1.278,30	58	78,30 522,15 600,45	 101,20 101,20	78,30 623,35 701,65	 -576,65		
Cod.1010303 CAPITOLO 1250 ***** COMPENSO AI REVISORI DEI CONTI	RS CP T	10.261,00 10.760,00 21.021,00	59	10.261,00 5.130,50 15.391,50	 5.172,89 5.172,89	10.261,00 10.303,39 20.564,39	 -456,61		
Cod.1010303 CAPITOLO 1255 ***** PRESTAZIONI PROFESSIONALI PER STUDI E INCARICHI.....	RS CP T	 1.340,00 1.340,00	60				 -1.340,00		
Cod.1010303 CAPITOLO 1260 ***** ELABORAZIONE DATI GESTIONE IVA - GESTIONE MODELLO 770 - AGGI ORNAMENTO INVENTARIO.....	RS CP T	19.020,40 4.640,00 23.660,40	61	6.817,55 4.630,91 11.448,46	12.202,85 12.202,85	19.020,40 4.630,91 23.651,31	 -9,09		
TOTALE INTERVENTO 3	RS CP T	29.359,70 17.940,00 47.299,70		17.156,85 10.283,56 27.440,41	12.202,85 5.274,09 17.476,94	29.359,70 15.557,65 44.917,35	 -2.382,35		
INTERVENTO 7 ***** IMPOSTE E TASSE									

DESCRIZIONE	RS CP T	Residui conserv e Stanziamenti Def. di Bilancio	Numero di riferi mento allo svolgi mento	Conto Tesoriere	Determin.Residui	Impegni	Minori Residui o Economie
				Pagamenti	Res.da riportare		
		Residui (A)		Residui (B)	Residui (C)	Residui (D=B+C)	(E=D-A) (E=A-D)
		Competenza (F)		Competenza (G)	Competenza (H)	Compet. (I=G+H)	(L=I-F) (L=F-I)
		Totale (M)		Totale (N)	Res.31/12(O=C+H)	Imp.31/12(P=D+I)	
Cod.1010307 CAPITOLO 420 ***** IMPOSTE E TASSE PERSONALE RA= GIONERIA.....	RS CP T		62				
		5.780,00		3.954,79	1.825,21	5.780,00	
		5.780,00		3.954,79	1.825,21	5.780,00	
TOTALE INTERVENTO 7	RS CP T						
		5.780,00		3.954,79	1.825,21	5.780,00	
		5.780,00		3.954,79	1.825,21	5.780,00	
TOT.CENTRO COSTO 3	RS CP T	29.418,23		17.215,38	12.202,85	29.418,23	
		122.335,00		98.373,51	21.157,24	119.530,75	-2.804,25
		151.753,23		115.588,89	33.360,09	148.948,98	
TOTALE SERVIZIO 01 03	RS CP T	29.418,23		17.215,38	12.202,85	29.418,23	
		124.923,00		98.373,51	23.694,84	122.068,35	-2.854,65
		154.341,23		115.588,89	35.897,69	151.486,58	
SERVIZIO 01 04 ~~~~~ GESTIONE DELLE ENTRATE TRIBU- TARIE E SERVIZI FISCALI INTERVENTO 3 ***** PRESTAZIONI DI SERVIZI							
Cod.1010403 CAPITOLO 2191 ***** COMPENSO SERVIZI ATTIVITA' DI ACCERTAMENTO.....	RS CP T		63				
		20.000,00		6.104,35	13.895,65	20.000,00	
		20.000,00		6.104,35	13.895,65	20.000,00	
TOTALE INTERVENTO 3	RS CP T						
		20.000,00		6.104,35	13.895,65	20.000,00	
		20.000,00		6.104,35	13.895,65	20.000,00	
CENTRO DI COSTO 4 ***** ENTRATE TRIBUTARIE E SERVIZI FISCALI INTERVENTO 1 ***** PERSONALE							

DESCRIZIONE		Residui conservati e Stanziamenti Def. di Bilancio	Numero di riferimenti allo svolgimento	Conto Tesoriere	Determin. Residui	Impegni	Minori Residui o Economie				
		Residui (A)		Pagamenti	Res. da riportare						
				Competenza (F)	Residui (B)			Residui (C)	Residui (D=B+C)	(E=D-A) (E=A-D)	
					Totale (M)			Competenza (G)	Competenza (H)	Compet. (I=G+H)	(L=I-F) (L=F-I)
								Totale (N)	Res. 31/12(O=C+H)	Imp. 31/12(P=D+I)	
Cod.1010401 CAPITOLO 252 ***** STIPENDI PERSONALE TRIBUTI....	RS CP T	 29.826,00 29.826,00	64	 29.513,29 29.513,29	 29.513,29	 29.513,29	 -312,71				
Cod.1010401 CAPITOLO 302 ***** ONERI ASS.LI E PREV.LI PERSONALE TRIBUTI.....	RS CP T	 9.437,00 9.437,00	65	 9.393,36 9.393,36	 43,64	 9.437,00 9.437,00	 43,64				
Cod.1010401 CAPITOLO 352 ***** LAVORO STRAORDINARIO PERSONALE TRIBUTI.....	RS CP T	 100,00 100,00	66				-100,00				
Cod.1010401 CAPITOLO 402 ***** INDENNITA' MISSIONE PERSONALE TRIBUTI.....	RS CP T	 3,90 100,00 103,90	67	 3,90 96,58 100,48	 43,64	 3,90 96,58 100,48	 -3,42				
TOTALE INTERVENTO 1	RS CP T	 3,90 39.463,00 39.466,90		 3,90 39.003,23 39.007,13	 43,64	 3,90 39.046,87 39.050,77	 43,64				
INTERVENTO 3 ***** PRESTAZIONI DI SERVIZI											
Cod.1010403 CAPITOLO 2190 ***** SPESE PER GESTIONE SERVIZIO TRIBUTI.....	RS CP T	 1.000,00 1.000,00	68				-1.000,00				
TOTALE INTERVENTO 3	RS CP T	 1.000,00 1.000,00					-1.000,00				
INTERVENTO 5 ***** TRASFERIMENTI											

DESCRIZIONE		Residui conservati e Stanziamenti Def. di Bilancio	Numero di riferimenti allo svolgimento	Conto Tesoriere	Determin. Residui	Impegni	Minori Residui o Economie	
		Residui (A)		Pagamenti	Res. da riportare			
				Competenza (F)	Residui (B)	Residui (C)	Residui (D=B+C)	(E=D-A) (E=A-D)
					Totale (M)	Competenza (G)	Competenza (H)	Compet. (I=G+H)
			Totale (N)	Res. 31/12(O=C+H)	Imp. 31/12(P=D+I)			
Cod.1010405 CAPITOLO 2300 ***** RIMBORSO AL CONCESSIONARIO PER RISCOSSIONE ICI.....	RS CP T	1.405,00 2.500,00 3.905,00	69	1.405,00 10,18 1.415,18	638,88 638,88	1.405,00 649,06 2.054,06	-1.850,94	
TOTALE INTERVENTO 5	RS CP T	1.405,00 2.500,00 3.905,00		1.405,00 10,18 1.415,18	638,88 638,88	1.405,00 649,06 2.054,06	-1.850,94	
INTERVENTO 7 ***** IMPOSTE E TASSE								
Cod.1010407 CAPITOLO 430 ***** IMPOSTE E TASSE PERSONALE TRI= BUTI.....	RS CP T	2.856,00 2.856,00	70	2.837,50 2.837,50	18,50 18,50	2.856,00 2.856,00		
TOTALE INTERVENTO 7	RS CP T	2.856,00 2.856,00		2.837,50 2.837,50	18,50 18,50	2.856,00 2.856,00		
INTERVENTO 8 ***** ONERI STRAORDINARI DELLA GE= STIONE CORRENTE								
Cod.1010408 CAPITOLO 8800 ***** SGRAVI E RESTITUZIONE DI TRI= BUTI.....	RS CP T	3.756,18 10.000,00 13.756,18	71	3.756,18 4.155,52 7.911,70	3.608,00 3.608,00	3.756,18 7.763,52 11.519,70	-2.236,48	
Cod.1010408 CAPITOLO 8850 ***** RESTITUZIONE DI ENTRATE E PRO= VENTI DIVERSI.....	RS CP T	2.929,00 4.000,00 6.929,00	72	2.929,00 351,83 3.280,83		2.929,00 351,83 3.280,83	-3.648,17	
TOTALE INTERVENTO 8	RS CP T	6.685,18 14.000,00 20.685,18		6.685,18 4.507,35 11.192,53	3.608,00 3.608,00	6.685,18 8.115,35 14.800,53	-5.884,65	

DESCRIZIONE		Residui conserv	Numero	Conto Tesoriere	Determin.Residui	Impegni	Minori Residui o Economie		
		Def. di Bilancio		Pagamenti	Res.da riportare				
		Residui (A)		Residui (B)	Residui (C)			Residui (D=B+C)	(E=D-A) (E=A-D)
		Competenza (F)		Competenza (G)	Competenza (H)			Compet. (I=G+H)	(L=I-F) (L=F-I)
		Totale (M)		Totale (N)	Res.31/12(O=C+H)			Imp.31/12(P=D+I)	
TOT.CENTRO COSTO 4	RS	8.094,08		8.094,08		8.094,08			
	CP	59.819,00		46.358,26	4.309,02	50.667,28	-9.151,72		
	T	67.913,08		54.452,34	4.309,02	58.761,36			
TOTALE SERVIZIO 01 04	RS	8.094,08		8.094,08		8.094,08			
	CP	79.819,00		52.462,61	18.204,67	70.667,28	-9.151,72		
	T	87.913,08		60.556,69	18.204,67	78.761,36			
SERVIZIO 01 05 ~~~~~									
GESTIONE DEI BENI DEMANIALI E PATRIMONIALI									
INTERVENTO 3 +++++									
PRESTAZIONI DI SERVIZI									
Cod.1010503 CAPITOLO 1951 *****									
MANUTENZIONE E CONDUZIONE IM- PIANTI TERMICI.....	RS	9.000,00	73	8.257,82	742,18	9.000,00			
	CP	15.000,00			13.393,46	13.393,46	-1.606,54		
	T	24.000,00		8.257,82	14.135,64	22.393,46			
Cod.1010503 CAPITOLO 1952 *****									
GESTIONE IMPIANTI ILLUMINAZIO- NE PUBBLICA.....	RS	10.627,50	74	2.484,77		2.484,77	-8.142,73		
	CP	10.000,00			10.000,00	10.000,00			
	T	20.627,50		2.484,77	10.000,00	12.484,77			
TOTALE INTERVENTO 3	RS	19.627,50		10.742,59	742,18	11.484,77	-8.142,73		
	CP	25.000,00			23.393,46	23.393,46	-1.606,54		
	T	44.627,50		10.742,59	24.135,64	34.878,23			
CENTRO DI COSTO 5 *****									
GESTIONE BENI DEMANIALI									
INTERVENTO 3 +++++									
PRESTAZIONI DI SERVIZI									
Cod.1010503 CAPITOLO 1950 *****									
SPESE PER ADEGUAMENTO IMPIANTI E PREVENZIONE INFORTUNI L.....	RS	11.298,22	75	7.668,22	3.630,00	11.298,22			
	CP	15.000,00		2.904,00	10.176,28	13.080,28	-1.919,72		
	T	26.298,22		10.572,22	13.806,28	24.378,50			

DESCRIZIONE		Residui conservati e Stanziamenti Def. di Bilancio		Numero di riferimenti allo svolgimento	Conto Tesoriere		Determin. Residui		Impegni	Minori Residui o Economie									
		RS	Residui (A)		CP	Competenza (F)	Totale (M)	Pagamenti		Res. da riportare		(E=D-A)	(E=A-D)						
								Residui (B)		Residui (C)	Residui (D=B+C)			(L=I-F)	(L=F-I)				
																Competenza (G)		Competenza (H)	
																Compet. (I=G+H)		Res. 31/12(O=C+H)	
T	Totale (M)		Totale (N)		Res. 31/12(P=D+I)														
CENTRO DI COSTO 6 ***** UFFICIO TECNICO																			
INTERVENTO 1 ***** PERSONALE																			
Cod.1010601 CAPITOLO 1400 *****																			
STIPENDI PERSONALE UFFICIO TECNICO.....	RS			78															
	CP	138.960,00			134.122,83		4.837,17		138.960,00										
	T	138.960,00			134.122,83		4.837,17		138.960,00										
Cod.1010601 CAPITOLO 1450 *****																			
ONERI PREV.LI ASS.LI CARICO COMUNNE PERSONALE UFFICIO TECO	RS			79															
	CP	39.450,00			38.886,14		563,86		39.450,00										
	T	39.450,00			38.886,14		563,86		39.450,00										
Cod.1010601 CAPITOLO 1500 *****																			
LAVORO STRAORDINARIO PERSONALE UFFICIO TECNICO.....	RS			80							-500,00								
	CP	500,00																	
	T	500,00																	
Cod.1010601 CAPITOLO 1550 *****																			
INDENNITA' E RIMBORSO MISSIONI EFFETTUATE PERSONALE UFFICTECNICO.....	RS	69,58		81	69,58				69,58										
	CP	275,00			79,00		3,00		82,00		-193,00								
	T	344,58			148,58		3,00		151,58										
TOTALE INTERVENTO 1	RS	69,58			69,58				69,58										
	CP	179.185,00			173.087,97		5.404,03		178.492,00		-693,00								
	T	179.254,58			173.157,55		5.404,03		178.561,58										
INTERVENTO 2 ***** ACQUISTO DI BENI DI CONSUMO E= /O DI MATERIE PRIME																			
Cod.1010602 CAPITOLO 1650 *****																			
SPESE MANUTENZIONE E FUNZIONA= MENTO DEGLI UFFICI TECNICI....	RS	1.200,00		82	1.200,00				1.200,00										
	CP	600,00			201,30		292,09		493,39		-106,61								
	T	1.800,00			1.401,30		292,09		1.693,39										

DESCRIZIONE		Residui conservati e Stanziamenti Def. di Bilancio		Numero di riferimenti allo svolgimento	Conto Tesoriere	Determin. Residui	Impegni	Minori Residui o Economie						
		RS	Residui (A)		Pagamenti	Res. da riportare			Residui (D=B+C)	(E=D-A) (E=A-D)				
					CP	Competenza (F)	Residui (B)	Residui (C)			Compet. (I=G+H)	(L=I-F) (L=F-I)		
							T	Totale (M)					Competenza (G)	Competenza (H)
													Totale (N)	Res. 31/12(O=C+H)
TOTALE INTERVENTO 2	RS	1.200,00			1.200,00		1.200,00							
	CP	600,00			201,30	292,09	493,39	-106,61						
	T	1.800,00			1.401,30	292,09	1.693,39							
INTERVENTO 3 +++++														
PRESTAZIONI DI SERVIZI														
Cod.1010603 CAPITOLO 1600 *****														
PRESTAZIONI PROFESSIONALI PER STUDI ED INCARICHI DICONSULENZA.....	RS	851,32	83			851,32	851,32							
	CP	427,00				427,00	427,00							
	T	1.278,32				1.278,32	1.278,32							
Cod.1010603 CAPITOLO 1601 *****														
INCARICHI PER PROGETTAZIONI, DIREZIONE LAVORI E COLLAUDI...	RS	21.777,61	84	8.675,70	7.808,60	16.484,30	16.484,30	-5.293,31						
	CP	16.000,00		2.053,82	13.318,74	15.372,56	15.372,56	-627,44						
	T	37.777,61		10.729,52	21.127,34	31.856,86	31.856,86							
Cod.1010603 CAPITOLO 1750 *****														
INCARICHI PER PROGETTAZIONI ART.18 L.109.....	RS	1.917,40	85		1.917,40	1.917,40	1.917,40							
	CP	1.450,00			1.437,00	1.437,00	1.437,00	-13,00						
	T	3.367,40			3.354,40	3.354,40	3.354,40							
TOTALE INTERVENTO 3	RS	24.546,33			8.675,70	10.577,32	19.253,02	-5.293,31						
	CP	17.877,00			2.053,82	15.182,74	17.236,56	-640,44						
	T	42.423,33			10.729,52	25.760,06	36.489,58							
INTERVENTO 6 +++++														
INTERESSI PASSIVI E ONERI FINANZIARI DIVERSI														
Cod.1010606 CAPITOLO 1700 *****														
INTERESSI PASSIVI PER MUTUI...	RS		86											
	CP	790,00			787,44		787,44	-2,56						
	T	790,00			787,44		787,44							
TOTALE INTERVENTO 6	RS													
	CP	790,00			787,44		787,44	-2,56						
	T	790,00			787,44		787,44							

DESCRIZIONE		Residui conservati e Stanziamenti Def. di Bilancio	Numero di riferimenti allo svolgimento	Conto Tesoriere	Determin. Residui	Impegni	Minori Residui o Economie	
		RS		Pagamenti	Res. da riportare			
				Residui (A)	Residui (B)	Residui (C)	Residui (D=B+C)	(E=D-A) (E=A-D)
				Competenza (F)	Competenza (G)	Competenza (H)	Compet. (I=G+H)	(L=I-F) (L=F-I)
				Totale (M)	Totale (N)	Res. 31/12(O=C+H)	Imp. 31/12(P=D+I)	
INTERVENTO 7 +++++ IMPOSTE E TASSE Cod.1010607 CAPITOLO 1455 ***** IMPOSTE E TASSE PERSONALE UF= FICIO TECNICO.....	RS CP T		87					
		12.250,00		12.052,36	197,64	12.250,00		
		12.250,00		12.052,36	197,64	12.250,00		
TOTALE INTERVENTO 7	RS CP T							
		12.250,00		12.052,36	197,64	12.250,00		
		12.250,00		12.052,36	197,64	12.250,00		
TOT.CENTRO COSTO 6	RS CP T	25.815,91 210.702,00 236.517,91		9.945,28 188.182,89 198.128,17	10.577,32 21.076,50 31.653,82	20.522,60 209.259,39 229.781,99	-5.293,31 -1.442,61	
TOTALE SERVIZIO 01 06	RS CP T	25.815,91 210.702,00 236.517,91		9.945,28 188.182,89 198.128,17	10.577,32 21.076,50 31.653,82	20.522,60 209.259,39 229.781,99	-5.293,31 -1.442,61	
SERVIZIO 01 07 ~~~~~ ANAGRAFE, STATO CIVILE, ELET- TORALE, LEVA E SERVIZIO STATI- STICO CENTRO DI COSTO 7 ^^^^^^^^^^^^^^^^ SERVIZI DEMOGRAFICI INTERVENTO 1 +++++ PERSONALE Cod.1010701 CAPITOLO 1800 ***** STIPENDI PERSONALE ANAGRAFE E STATO CIVILE.....	RS CP T		88					
		88.280,00		88.280,00		88.280,00		
		88.280,00		88.280,00		88.280,00		
Cod.1010701 CAPITOLO 1850 ***** ONERI PREV.LI, ASS.LI CARICO COMUNE PERS. ANAGRAFE E STATOI= LE.....	RS CP T		89					
		25.950,00		25.503,36	446,64	25.950,00		
		25.950,00		25.503,36	446,64	25.950,00		

DESCRIZIONE		Residui conservati e Stanziamenti Def. di Bilancio	Numero di riferimenti allo svolgimento	Conto Tesoriere	Determin. Residui	Impegni	Minori Residui o Economie		
		Residui (A)		Pagamenti	Res. da riportare				
				Competenza (F)	Residui (B)	Residui (C)	Residui (D=B+C)	(E=D-A) (E=A-D)	
					Totale (M)	Competenza (G)	Competenza (H)	Compet. (I=G+H)	(L=I-F) (L=F-I)
						Totale (N)	Res. 31/12(O=C+H)	Imp. 31/12(P=D+I)	
Cod.1010701 CAPITOLO 1851 ***** LAV.STRAORDINARIO PERS.ANAGRAFE E STATO CIVILE.....	RS CP T	879,49 500,00 1.379,49	90	879,49 265,34 1.144,83		879,49 265,34 1.144,83	-234,66		
Cod.1010701 CAPITOLO 1852 ***** INDENNITA' MISSIONE PERS.ANAGRAFE E ST.CIVILE.....	RS CP T	 100,00 100,00	91				-100,00		
TOTALE INTERVENTO 1	RS CP T	879,49 114.830,00 115.709,49		879,49 114.048,70 114.928,19		879,49 114.495,34 115.374,83	-334,66		
INTERVENTO 7 ***** IMPOSTE E TASSE									
Cod.1010707 CAPITOLO 1855 ***** IMPOSTE E TASSE PERSONALE ANAGRAFE E STATO CIVILE.....	RS CP T	 8.400,00 8.400,00	92	 8.254,67 8.254,67	 145,33 145,33	 8.400,00 8.400,00			
TOTALE INTERVENTO 7	RS CP T	 8.400,00 8.400,00		8.254,67 8.254,67	145,33 145,33	8.400,00 8.400,00			
TOT.CENTRO COSTO 7	RS CP T	879,49 123.230,00 124.109,49		879,49 122.303,37 123.182,86	 591,97 591,97	879,49 122.895,34 123.774,83	-334,66		
CENTRO DI COSTO 8 ***** UFFICIO ELETTORALE									
INTERVENTO 5 ***** TRASFERIMENTI									

DESCRIZIONE		Residui conservati e Stanziamenti Def. di Bilancio	Numero di riferimenti allo svolgimento	Conto Tesoriere	Determin. Residui	Impegni	Minori Residui o Economie	
		RS		Pagamenti	Res. da riportare			
				Residui (A)	Residui (B)	Residui (C)	Residui (D=B+C)	(E=D-A) (E=A-D)
				Competenza (F)	Competenza (G)	Competenza (H)	Compet. (I=G+H)	(L=I-F) (L=F-I)
				Totale (M)	Totale (N)	Res. 31/12(O=C+H)	Imp. 31/12(P=D+I)	
Cod.1010705 CAPITOLO 800 ***** COMMISSIONE ELETTORALE MANDAMEN- MENTALE.....	RS CP T	16.148,77 8.500,00 24.648,77	93	14.742,53 14.742,53	 6.580,94 6.580,94	14.742,53 6.580,94 21.323,47	-1.406,24 -1.919,06	
TOTALE INTERVENTO 5	RS CP T	16.148,77 8.500,00 24.648,77		14.742,53 14.742,53	 6.580,94 6.580,94	14.742,53 6.580,94 21.323,47	-1.406,24 -1.919,06	
TOT.CENTRO COSTO 8	RS CP T	16.148,77 8.500,00 24.648,77		14.742,53 14.742,53	 6.580,94 6.580,94	14.742,53 6.580,94 21.323,47	-1.406,24 -1.919,06	
TOTALE SERVIZIO 01 07	RS CP T	17.028,26 131.730,00 148.758,26		15.622,02 122.303,37 137.925,39	 7.172,91 7.172,91	15.622,02 129.476,28 145.098,30	-1.406,24 -2.253,72	
SERVIZIO 01 08 ~~~~~ ALTRI SERVIZI GENERALI INTERVENTO 3 ***** PRESTAZIONI DI SERVIZI								
Cod.1010803 CAPITOLO 718 ***** SPESE VARIE PER GESTIONE IMMO- BILI.....	RS CP T	 1.200,00 1.200,00	94	 465,44 465,44		465,44 465,44	-734,56	
Cod.1010803 CAPITOLO 2310 ***** PRESTAZIONE DI SERVIZI VARI...	RS CP T	18.000,00 18.000,00	95				-18.000,00	
Cod.1010803 CAPITOLO 2311 ***** SPESE PER 15^ CENSIMENTO.....	RS CP T	22.294,71 22.294,71	96	11.398,15 11.398,15		11.398,15 11.398,15	-10.896,56	

DESCRIZIONE		Residui conservati e Stanziamenti Def. di Bilancio	Numero di riferimenti allo svolgimento	Conto Tesoriere	Determin. Residui	Impegni	Minori Residui o Economie	
		Residui (A)		Pagamenti	Res. da riportare			
				Competenza (F)	Residui (B)	Residui (C)	Residui (D=B+C)	(E=D-A) (E=A-D)
					Competenza (G)	Competenza (H)	Compet. (I=G+H)	(L=I-F) (L=F-I)
					Totale (M)	Totale (N)	Res. 31/12(O=C+H)	Imp. 31/12(P=D+I)
TOTALE INTERVENTO 3	RS CP T	40.294,71 1.200,00 41.494,71		11.398,15 465,44 11.863,59		11.398,15 465,44 11.863,59	-28.896,56 -734,56	
INTERVENTO 8 +++++ ONERI STRAORDINARI DELLA GESTIONE CORRENTE Cod.1010808 CAPITOLO 8960 *****	RS CP T		97					
ONERI STRAORDINARI - PIANO DI RIEQUILIBRIO DECENNALE.....	RS CP T				16.600,00 16.600,00	16.600,00 16.600,00		
Cod.1010808 CAPITOLO 8961 ***** ONERI STRAORDINARI - SOPRAVVENIENZE PASSIVE.....	RS CP T		98		83.360,90 83.360,90	83.360,90 83.360,90	-39,10	
TOTALE INTERVENTO 8	RS CP T					99.960,90 99.960,90	-39,10	
INTERVENTO 10 +++++ FONDO SVALUTAZIONE CREDITI Cod.1010810 CAPITOLO 8656 *****	RS CP T		99					
FONDO SAVALUTAZIONE CREDITI I= MU.....	RS CP T						-157.000,00	
TOTALE INTERVENTO 10	RS CP T						-157.000,00	
CENTRO DI COSTO 2 ***** SEGRETERIA GENERALE PERSONALE								

DESCRIZIONE		Residui conservati e Stanziamenti Def. di Bilancio		Numero di riferimenti allo svolgimento	Conto Tesoriere	Determin. Residui	Impegni	Minori Residui o Economie				
		RS	Residui (A)		Pagamenti	Res. da riportare						
					CP	Competenza (F)	Residui (B)	Residui (C)	Residui (D=B+C)	(E=D-A) (E=A-D)		
							T	Totale (M)	Competenza (G)	Competenza (H)	Compet. (I=G+H)	(L=I-F) (L=F-I)
									Totale (N)	Res. 31/12(O=C+H)	Imp. 31/12(P=D+I)	
INTERVENTO 5 +++++												
TRASFERIMENTI												
Cod.1010805 CAPITOLO 8500 *****												
CONTRIBUTO CONSORZIO BASSA BRESCIANA CENTRALE.....	RS	10.576,98	100	10.576,98		10.576,98						
	CP	10.577,00				10.576,98		-0,02				
	T	21.153,98		10.576,98		10.576,98						
TOTALE INTERVENTO 5	RS	10.576,98		10.576,98		10.576,98						
	CP	10.577,00				10.576,98		-0,02				
	T	21.153,98		10.576,98		10.576,98						
TOT.CENTRO COSTO 2	RS	10.576,98		10.576,98		10.576,98						
	CP	10.577,00				10.576,98		-0,02				
	T	21.153,98		10.576,98		10.576,98						
CENTRO DI COSTO 3 *****												
RAGIONERIA												
INTERVENTO 6 +++++												
INTERESSI PASSIVI E ONERI FI- NANZIARI DIVERSI												
Cod.1010806 CAPITOLO 8950 *****												
INTERESSI PASSIVI SU ANTICIPA- ZIONI DI TESORERIA.....	RS		101									
	CP	10.000,00						-10.000,00				
	T	10.000,00										
TOTALE INTERVENTO 6	RS											
	CP	10.000,00						-10.000,00				
	T	10.000,00										
INTERVENTO 10 +++++												
FONDO SVALUTAZIONE CREDITI												
Cod.1010810 CAPITOLO 8655 *****												
FONDO SVALUTAZIONE CREDITI....	RS		102									
	CP	54.440,00						-54.440,00				
	T	54.440,00										

DESCRIZIONE		Residui conserv	Numero	Conto Tesoriere	Determin.Residui	Impegni	Minori Residui o Economie		
		Def. di Bilancio		Pagamenti	Res.da riportare				
		Residui (A)		Residui (B)	Residui (C)			Residui (D=B+C)	(E=D-A) (E=A-D)
		Competenza (F)		Competenza (G)	Competenza (H)			Compet. (I=G+H)	(L=I-F) (L=F-I)
		Totale (M)		Totale (N)	Res.31/12(O=C+H)			Imp.31/12(P=D+I)	
TOTALE INTERVENTO 10	RS CP T								
		54.440,00					-54.440,00		
		54.440,00							
INTERVENTO 11 +++++ FONDO DI RISERVA Cod.1010811 CAPITOLO 8650 ***** FONDO DI RISERVA.....	RS CP T		103						
		40.190,00					-40.190,00		
		40.190,00							
TOTALE INTERVENTO 11	RS CP T								
		40.190,00					-40.190,00		
		40.190,00							
TOT.CENTRO COSTO 3	RS CP T								
		104.630,00					-104.630,00		
		104.630,00							
TOTALE SERVIZIO 01 08	RS CP T								
		50.871,69		21.975,13		21.975,13	-28.896,56		
		373.407,00		465,44	110.537,88	111.003,32	-262.403,68		
		424.278,69		22.440,57	110.537,88	132.978,45			
TOTALE FUNZIONE 01	RS CP T								
		1.123.785,10		940.759,80	106.760,01	1.047.519,81	-76.265,29		
		3.497.549,00		1.792.147,28	1.339.427,97	3.131.575,25	-365.973,75		
		4.621.334,10		2.732.907,08	1.446.187,98	4.179.095,06			
FUNZIONE 03 ----- FUNZIONI DI POLIZIA LOCALE SERVIZIO 03 01 ~~~~~ POLIZIA MUNICIPALE INTERVENTO 1 +++++ PERSONALE Cod.1030101 CAPITOLO 2401 ***** STIPENDI PERSONALE POLIZIA LO=	RS CP T		104						
CALE PRESSO ALTRI COMUNI.....									
		6.000,00		5.996,26		5.996,26	-3,74		
		6.000,00		5.996,26		5.996,26			

DESCRIZIONE		Residui conservati e Stanziamenti Def. di Bilancio	Numero di riferimenti allo svolgimento	Conto Tesoriere	Determin. Residui	Impegni	Minori Residui o Economie	
		RS		Pagamenti	Res. da riportare			
				Residui (A)	Residui (B)	Residui (C)	Residui (D=B+C)	(E=D-A) (E=A-D)
				Competenza (F)	Competenza (G)	Competenza (H)	Compet. (I=G+H)	(L=I-F) (L=F-I)
				Totale (M)	Totale (N)	Res. 31/12(O=C+H)	Imp. 31/12(P=D+I)	
Cod.1030101 CAPITOLO 2402 ***** STIPENDI PERSONALE POLIZIA LO- CALE PER SERVIZI AGGIUNTIVI...	RS CP T	 5.800,00 5.800,00	105	 4.532,71 4.532,71	 213,92 213,92	 4.746,63 4.746,63	 -1.053,37	
TOTALE INTERVENTO 1	RS CP T	 11.800,00 11.800,00		 10.528,97 10.528,97	 213,92 213,92	 10.742,89 10.742,89	 -1.057,11	
CENTRO DI COSTO 10 ***** POLIZIA MUNICIPALE INTERVENTO 1 ***** PERSONALE								
Cod.1030101 CAPITOLO 2400 ***** STIPENDI PERSONALE VIGILI UR- BANI.....	RS CP T	 1.280,83 283.200,00 284.480,83	106	 1.280,83 262.421,87 263.702,70		 1.280,83 262.421,87 263.702,70	 -20.778,13	
Cod.1030101 CAPITOLO 2450 ***** ONERI PREVIDENZIALI, ASSISTEN- ZIALICARICO COMUNE PERSONALEI- LI URBANI.....	RS CP T	 63,69 85.800,00 85.863,69	107	 78.625,41 78.625,41	 63,69 2.229,39 2.293,08	 63,69 80.854,80 80.918,49	 -4.945,20	
Cod.1030101 CAPITOLO 2500 ***** LAVORO STRAORDINARIO VIGILI URBANI.....	RS CP T	 530,83 8.000,00 8.530,83	108	 7.000,00 7.000,00	 678,95 678,95	 7.678,95 7.678,95	 -530,83 -321,05	
Cod.1030101 CAPITOLO 2501 ***** INDENNITA' MISSIONI PERSONALE VV.UU.....	RS CP T	 792,21 1.000,00 1.792,21	109	 49,25 195,97 245,22	 4,60 4,60	 49,25 200,57 249,82	 -742,96 -799,43	
TOTALE INTERVENTO 1	RS CP T	 2.667,56 378.000,00 380.667,56		 1.330,08 348.243,25 349.573,33	 63,69 2.912,94 2.976,63	 1.393,77 351.156,19 352.549,96	 -1.273,79 -26.843,81	

DESCRIZIONE		Residui conservati e Stanziamenti Def. di Bilancio	Numero di riferimenti allo svolgimento	Conto Tesoriere	Determin. Residui	Impegni	Minori Residui o Economie	
		RS Residui (A)		Pagamenti	Res. da riportare			
				CP Competenza (F)	Residui (B)	Residui (C)	Residui (D=B+C)	(E=D-A) (E=A-D)
					T Totale (M)	Competenza (G)	Competenza (H)	Compet. (I=G+H)
			Totale (N)	Res. 31/12(O=C+H)	Imp. 31/12(P=D+I)			
INTERVENTO 2 +++++								
ACQUISTO DI BENI DI CONSUMO E= /O DI MATERIE PRIME								
Cod.1030102 CAPITOLO 2550 *****								
SPESE VESTIARIO VIGILI URBANI.	RS	7.448,91	110	6.518,71	930,20	7.448,91		
	CP	3.600,00			3.600,00	3.600,00		
	T	11.048,91		6.518,71	4.530,20	11.048,91		
Cod.1030102 CAPITOLO 2560 *****								
BENI PER PROGETTO SICUREZZA...	RS	1.485,68	111	327,00	1.158,68	1.485,68		
	CP	12.650,00			10.979,87	10.979,87	-1.670,13	
	T	14.135,68		327,00	12.138,55	12.465,55		
Cod.1030102 CAPITOLO 2600 *****								
PARCO MEZZI AD USO UFFICI CO-MUNALI.....	RS	6.856,02	112	5.731,93	1.124,09	6.856,02		
	CP	5.300,00			3.975,00	3.975,00	-1.325,00	
	T	12.156,02		5.731,93	5.099,09	10.831,02		
Cod.1030102 CAPITOLO 2601 *****								
PARCO MEZZI IN DOTAZIONE ALLA POLIZIA LOCALE.....	RS	7.797,65	113	7.586,45	211,20	7.797,65		
	CP	6.600,00			4.950,00	4.950,00	-1.650,00	
	T	14.397,65		7.586,45	5.161,20	12.747,65		
TOTALE INTERVENTO 2								
	RS	23.588,26		20.164,09	3.424,17	23.588,26		
	CP	28.150,00			23.504,87	23.504,87	-4.645,13	
	T	51.738,26		20.164,09	26.929,04	47.093,13		
INTERVENTO 3 +++++								
PRESTAZIONI DI SERVIZI								
Cod.1030103 CAPITOLO 2620 *****								
ASSOCIATA SERVIZIO POLIZIA AM-MINISTRATTRA I COMUNI DI: MA=NER BIO,BASSANO B.NO, CIGOLE , LONGHENA EOFLAGA.....	RS	147.001,03	114	138.398,90	8.602,13	147.001,03		
	CP	42.000,00			4.384,54	42.000,00		
	T	189.001,03		176.014,36	12.986,67	189.001,03		

DESCRIZIONE		Residui conservati e Stanziamenti Def. di Bilancio	Numero di riferimenti allo svolgimento	Conto Tesoriere	Determin. Residui	Impegni	Minori Residui o Economie		
		Residui (A)		Pagamenti	Res. da riportare				
				Competenza (F)	Residui (B)	Residui (C)	Residui (D=B+C)	(E=D-A) (E=A-D)	
					Totale (M)	Competenza (G)	Competenza (H)	Compet. (I=G+H)	(L=I-F) (L=F-I)
						Totale (N)	Res. 31/12(O=C+H)	Imp. 31/12(P=D+I)	
TOTALE INTERVENTO 3	RS	147.001,03		138.398,90	8.602,13	147.001,03			
	CP	42.000,00		37.615,46	4.384,54	42.000,00			
	T	189.001,03		176.014,36	12.986,67	189.001,03			
INTERVENTO 7 +++++ IMPOSTE E TASSE Cod.1030107 CAPITOLO 2510 ***** IMPOSTE E TASSE PERSONALE VI- GILI URBANI.....	RS	189,08	115	106,69		106,69	-82,39		
	CP	27.850,00		24.751,19	1.332,40	26.083,59	-1.766,41		
	T	28.039,08		24.857,88	1.332,40	26.190,28			
TOTALE INTERVENTO 7	RS	189,08		106,69		106,69	-82,39		
	CP	27.850,00		24.751,19	1.332,40	26.083,59	-1.766,41		
	T	28.039,08		24.857,88	1.332,40	26.190,28			
TOT.CENTRO COSTO 10	RS	173.445,93		159.999,76	12.089,99	172.089,75	-1.356,18		
	CP	476.000,00		410.609,90	32.134,75	442.744,65	-33.255,35		
	T	649.445,93		570.609,66	44.224,74	614.834,40			
TOTALE SERVIZIO 03 01	RS	173.445,93		159.999,76	12.089,99	172.089,75	-1.356,18		
	CP	487.800,00		421.138,87	32.348,67	453.487,54	-34.312,46		
	T	661.245,93		581.138,63	44.438,66	625.577,29			
SERVIZIO 03 03 ~~~~~ POLIZIA AMMINISTRATIVA CENTRO DI COSTO 10 ***** POLIZIA MUNICIPALE INTERVENTO 5 +++++ TRASFERIMENTI Cod.1030305 CAPITOLO 8354 ***** TRASFERIMENTI AI COMUNI IN CONVENZIONI PER SANZIONI CODI= CEDE LLA STRADA.....	RS	63.369,12	116	63.369,12		63.369,12			
	CP	20.000,00			20.000,00	20.000,00			
	T	83.369,12		63.369,12	20.000,00	83.369,12			

DESCRIZIONE		Residui conservati e Stanziamenti Def. di Bilancio	Numero di riferimenti allo svolgimento	Conto Tesoriere	Determin. Residui	Impegni	Minori Residui o Economie	
		RS Residui (A)		Pagamenti	Res. da riportare			
				CP Competenza (F)	Residui (B)	Residui (C)	Residui (D=B+C)	(E=D-A) (E=A-D)
					T Totale (M)	Competenza (G)	Competenza (H)	Compet. (I=G+H)
			Totale (N)	Res. 31/12(O=C+H)	Imp. 31/12(P=D+I)			
Cod.1030305 CAPITOLO 8355 ***** TRASFERIMENTI AI COMUNI IN CONVENZIONE SANZIONI CDS-ARRE- TRAT I 2011.....	RS CP T	32.000,00 32.000,00	117	25.656,58 25.656,58	6.343,42 6.343,42	32.000,00 32.000,00		
TOTALE INTERVENTO 5	RS CP T	95.369,12 20.000,00 115.369,12		89.025,70 89.025,70	6.343,42 20.000,00 26.343,42	95.369,12 20.000,00 115.369,12		
TOT.CENTRO COSTO 10	RS CP T	95.369,12 20.000,00 115.369,12		89.025,70 89.025,70	6.343,42 20.000,00 26.343,42	95.369,12 20.000,00 115.369,12		
CENTRO DI COSTO 11 ***** POLIZIA AMMINISTRATIVA INTERVENTO 1 ***** PERSONALE								
Cod.1030301 CAPITOLO 8340 ***** STIPENDI PERSONALE COMMERCIO..	RS CP T	23.060,00 23.060,00	118	22.861,07 22.861,07		22.861,07 22.861,07	-198,93	
Cod.1030301 CAPITOLO 8341 ***** ONERI ASS.LI E PREV.LI PERSONALE COMMERCIO.....	RS CP T	6.750,00 6.750,00	119	6.717,51 6.717,51	32,49 32,49	6.750,00 6.750,00		
Cod.1030301 CAPITOLO 8342 ***** LAVORO STRAORDINARIO PERSONALE COMMERCIO.....	RS CP T	200,00 200,00	120				-200,00	
Cod.1030301 CAPITOLO 8343 ***** INDENNITA' MISSIONE PERSONALE COMMERCIO.....	RS CP T	50,00 50,00	121	8,90 8,90	9,90 9,90	18,80 18,80	-31,20	

DESCRIZIONE		Residui conservati e Stanziamenti Def. di Bilancio	Numero di riferimenti allo svolgimento	Conto Tesoriere	Determin. Residui	Impegni	Minori Residui o Economie	
		Residui (A)		Pagamenti	Res. da riportare			
				Competenza (F)	Residui (B)	Residui (C)	Residui (D=B+C)	(E=D-A) (E=A-D)
					Totale (M)	Competenza (G)	Competenza (H)	Compet. (I=G+H)
				Totale (N)	Res. 31/12(O=C+H)	Imp. 31/12(P=D+I)		
TOTALE INTERVENTO 1	RS							
	CP	30.060,00		29.587,48	42,39	29.629,87	-430,13	
	T	30.060,00		29.587,48	42,39	29.629,87		
INTERVENTO 3 ***** PRESTAZIONI DI SERVIZI Cod.1030303 CAPITOLO 8350 *****								
INIZIATIVE ED INTERVENTI SETTORE COMMERCIALE E ARTIGIANAL.	RS	9.683,53	122	5.620,59	3.379,20	8.999,79	-683,74	
	CP	2.000,00		43,65	1.142,35	1.186,00	-814,00	
	T	11.683,53		5.664,24	4.521,55	10.185,79		
TOTALE INTERVENTO 3	RS	9.683,53		5.620,59	3.379,20	8.999,79	-683,74	
	CP	2.000,00		43,65	1.142,35	1.186,00	-814,00	
	T	11.683,53		5.664,24	4.521,55	10.185,79		
INTERVENTO 7 ***** IMPOSTE E TASSE Cod.1030307 CAPITOLO 8347 *****								
IMPOSTE E TASSE PERSONALE COMMERCIO.....	RS	2.020,00	123	2.009,37	10,63	2.020,00		
	CP	2.020,00		2.009,37	10,63	2.020,00		
	T	2.020,00		2.009,37	10,63	2.020,00		
TOTALE INTERVENTO 7	RS							
	CP	2.020,00		2.009,37	10,63	2.020,00		
	T	2.020,00		2.009,37	10,63	2.020,00		
TOT.CENTRO COSTO 11	RS	9.683,53		5.620,59	3.379,20	8.999,79	-683,74	
	CP	34.080,00		31.640,50	1.195,37	32.835,87	-1.244,13	
	T	43.763,53		37.261,09	4.574,57	41.835,66		
TOTALE SERVIZIO 03 03	RS	105.052,65		94.646,29	9.722,62	104.368,91	-683,74	
	CP	54.080,00		31.640,50	21.195,37	52.835,87	-1.244,13	
	T	159.132,65		126.286,79	30.917,99	157.204,78		
TOTALE FUNZIONE 03	RS	278.498,58		254.646,05	21.812,61	276.458,66	-2.039,92	
	CP	541.880,00		452.779,37	53.544,04	506.323,41	-35.556,59	
	T	820.378,58		707.425,42	75.356,65	782.782,07		

DESCRIZIONE		Residui conservati e Stanziamenti Def. di Bilancio	Numero di riferimenti allo svolgimento	Conto Tesoriere	Determin. Residui	Impegni	Minori Residui o Economie			
		RS		Pagamenti	Res. da riportare			Residui (D=B+C)	(E=D-A) (E=A-D)	
				Residui (A)	Residui (B)	Residui (C)				
				CP	Competenza (G)	Competenza (H)	Compet. (I=G+H)			(L=I-F) (L=F-I)
				T	Totale (N)	Res. 31/12(O=C+H)	Imp. 31/12(P=D+I)			
FUNZIONE 04 ----- FUNZIONI DI ISTRUZIONE PUBBLICA SERVIZIO 04 01 ~~~~~ SCUOLA MATERNA INTERVENTO 2 +++++ ACQUISTO DI BENI DI CONSUMO E= /O DI MATERIE PRIME Cod.1040102 CAPITOLO 2691 ~~~~~ CONSUMO GASOLIO SCUOLA MATERNA MARZOTTO.....										
	RS	24.320,25	124	24.249,61		24.249,61	-70,64			
	CP	63.000,00		14.354,09	35.316,32	49.670,41	-13.329,59			
	T	87.320,25		38.603,70	35.316,32	73.920,02				
TOTALE INTERVENTO 2										
	RS	24.320,25		24.249,61		24.249,61	-70,64			
	CP	63.000,00		14.354,09	35.316,32	49.670,41	-13.329,59			
	T	87.320,25		38.603,70	35.316,32	73.920,02				
INTERVENTO 3 +++++ PRESTAZIONI DI SERVIZI Cod.1040103 CAPITOLO 2692 ~~~~~ CONSUMO ENERGIA ELETTRICA SCUOLA MATERNA MARZOTTO.....										
	RS	113,20	125	113,20		113,20				
	CP	6.000,00		4.500,00	1.499,33	5.999,33	-0,67			
	T	6.113,20		4.613,20	1.499,33	6.112,53				
Cod.1040103 CAPITOLO 2693 ~~~~~ UTENZE TELEFONICHE SCUOLA MATERNA MARZOTTO.....										
	RS	151,50	126	151,50		151,50				
	CP	1.000,00		347,50	132,50	480,00	-520,00			
	T	1.151,50		499,00	132,50	631,50				
Cod.1040103 CAPITOLO 2695 ~~~~~ CONSUMO GAS METANO SCUOLA MATERNA MARZOTTO.....										
	RS	36,09	127	36,09		36,09				
	CP	200,00		98,94	101,06	200,00				
	T	236,09		135,03	101,06	236,09				

DESCRIZIONE		Residui conservati e Stanziamenti Def. di Bilancio		Numero di riferimenti allo svolgimento	Conto Tesoriere	Determin. Residui	Impegni	Minori Residui o Economie				
		RS	Residui (A)		Pagamenti	Res. da riportare						
					CP	Competenza (F)	Residui (B)	Residui (C)	Residui (D=B+C)	(E=D-A) (E=A-D)		
							T	Totale (M)	Competenza (G)	Competenza (H)	Compet. (I=G+H)	(L=I-F) (L=F-I)
									Totale (N)	Res. 31/12(O=C+H)	Imp. 31/12(P=D+I)	
TOTALE INTERVENTO 3	RS	300,79			300,79		300,79					
	CP	7.200,00			4.946,44	1.732,89	6.679,33	-520,67				
	T	7.500,79			5.247,23	1.732,89	6.980,12					
CENTRO DI COSTO 13 ^^^^^^^^^^^^^^^^^^^^												
SCUOLA MATERNA												
INTERVENTO 5 +++++												
TRASFERIMENTI												
Cod.1040105 CAPITOLO 2700 ^^^^^^^^^^^^^^^^^^^^												
CONTRIBUTI SCUOLE MATERNE GESTITE DA PRIVATI O ORDINI RELIGIOSI.....	RS	250.000,00	128		250.000,00		250.000,00					
	CP	200.000,00				200.000,00	200.000,00					
	T	450.000,00			250.000,00	200.000,00	450.000,00					
TOTALE INTERVENTO 5	RS	250.000,00			250.000,00		250.000,00					
	CP	200.000,00				200.000,00	200.000,00					
	T	450.000,00			250.000,00	200.000,00	450.000,00					
TOT.CENTRO COSTO 13	RS	250.000,00			250.000,00		250.000,00					
	CP	200.000,00				200.000,00	200.000,00					
	T	450.000,00			250.000,00	200.000,00	450.000,00					
TOTALE SERVIZIO 04 01	RS	274.621,04			274.550,40		274.550,40	-70,64				
	CP	270.200,00			19.300,53	237.049,21	256.349,74	-13.850,26				
	T	544.821,04			293.850,93	237.049,21	530.900,14					
SERVIZIO 04 02 ~~~~~												
ISTRUZIONE ELEMENTARE												
INTERVENTO 3 +++++												
PRESTAZIONI DI SERVIZI												
Cod.1040203 CAPITOLO 3004 ^^^^^^^^^^^^^^^^^^^^												
CONSUMO GAS METANO SCUOLA ELEMENTARE.....	RS	10.932,65	129		10.932,65		10.932,65					
	CP	37.000,00			26.822,13	3.177,87	30.000,00	-7.000,00				
	T	47.932,65			37.754,78	3.177,87	40.932,65					

DESCRIZIONE		Residui conservati e Stanziamenti Def. di Bilancio		Numero di riferimenti allo svolgimento	Conto Tesoriere	Determin. Residui	Impegni	Minori Residui o Economie		
		Residui (A)	Competenza (F)		Pagamenti	Res. da riportare		Residui (D=B+C)	(E=D-A)	(E=A-D)
					Residui (B)	Residui (C)	Compet. (I=G+H)		(L=I-F)	(L=F-I)
					Competenza (G)	Competenza (H)				
					Totale (M)	Totale (N)				
TOTALE INTERVENTO 3	RS	10.932,65			10.932,65		10.932,65			
	CP	37.000,00			26.822,13	3.177,87	30.000,00		-7.000,00	
	T	47.932,65			37.754,78	3.177,87	40.932,65			
CENTRO DI COSTO 14 ^^^^^^^^^^^^^^^^^^^^										
SCUOLE ELEMENTARI										
INTERVENTO 2 +++++										
ACQUISTO DI BENI DI CONSUMO E- /O DI MATERIE PRIME										
Cod.1040202 CAPITOLO 3000 ^^^^^^^^^^^^^^^^^^^^										
SPESE MANTENIMENTO E FUNZIONA- MENTO SCUOLE ELEMENTARI.....	RS	2.066,08	130		2.066,08		2.066,08			
	CP	2.000,00				2.000,00	2.000,00			
	T	4.066,08			2.066,08	2.000,00	4.066,08			
Cod.1040202 CAPITOLO 3003 ^^^^^^^^^^^^^^^^^^^^										
CONTRIBUTO ACQUISTO MATERIALE PULIZIA SCUOLE ELEMENTARI E MA- TERNA.....	RS		131							
	CP	2.500,00				2.500,00	2.500,00			
	T	2.500,00				2.500,00	2.500,00			
Cod.1040202 CAPITOLO 3050 ^^^^^^^^^^^^^^^^^^^^										
FORNITURA GRATUITA LIBRI ALUN- NI SCUOLA ELEMENTARE DPR 616..	RS	20.953,19	132		16.764,32		16.764,32		-4.188,87	
	CP	21.000,00				19.551,85	19.551,85		-1.448,15	
	T	41.953,19			16.764,32	19.551,85	36.316,17			
TOTALE INTERVENTO 2	RS	23.019,27			18.830,40		18.830,40		-4.188,87	
	CP	25.500,00				24.051,85	24.051,85		-1.448,15	
	T	48.519,27			18.830,40	24.051,85	42.882,25			
INTERVENTO 3 +++++										
PRESTAZIONI DI SERVIZI										
Cod.1040203 CAPITOLO 3001 ^^^^^^^^^^^^^^^^^^^^										
UTENZE TELEFONICHE SCUOLE ELE- MENTARI.....	RS	146,50	133		146,50		146,50			
	CP	3.500,00			2.228,56	271,44	2.500,00		-1.000,00	
	T	3.646,50			2.375,06	271,44	2.646,50			

DESCRIZIONE		Residui conservati e Stanziamenti Def. di Bilancio	Numero di riferimenti allo svolgimento	Conto Tesoriere	Determin. Residui	Impegni	Minori Residui o Economie	
		RS		Pagamenti	Res. da riportare			Residui (D=B+C)
				Residui (A)	Residui (B)	Residui (C)		
				CP	Competenza (G)	Competenza (H)	Compet. (I=G+H)	
T	Totale (M)	Totale (N)	Res. 31/12(O=C+H)	Imp. 31/12(P=D+I)				
Cod.1040203 CAPITOLO 3002 ***** SPESE ENERGIA ELETTRICA SCUOLE ELEMENTARI.....	RS CP T	2.475,37 27.000,00 29.475,37	134	2.475,37 27.000,00 29.475,37		2.475,37 27.000,00 29.475,37		
TOTALE INTERVENTO 3	RS CP T	2.621,87 30.500,00 33.121,87		2.621,87 29.228,56 31.850,43		2.621,87 29.500,00 32.121,87	-1.000,00	
INTERVENTO 6 ***** INTERESSI PASSIVI E ONERI FINANZIARI DIVERSI								
Cod.1040206 CAPITOLO 3100 ***** INTERESSI PASSIVI PER MUTUI...	RS CP T	12.098,28 33.430,00 45.528,28	135	12.098,28 33.429,05 45.527,33		12.098,28 33.429,05 45.527,33	-0,95	
TOTALE INTERVENTO 6	RS CP T	12.098,28 33.430,00 45.528,28		12.098,28 33.429,05 45.527,33		12.098,28 33.429,05 45.527,33	-0,95	
TOT.CENTRO COSTO 14	RS CP T	37.739,42 89.430,00 127.169,42		33.550,55 62.657,61 96.208,16		33.550,55 86.980,90 120.531,45	-4.188,87 -2.449,10	
TOTALE SERVIZIO 04 02	RS CP T	48.672,07 126.430,00 175.102,07		44.483,20 89.479,74 133.962,94		44.483,20 116.980,90 161.464,10	-4.188,87 -9.449,10	
SERVIZIO 04 03 ***** ISTRUZIONE MEDIA								
INTERVENTO 3 ***** PRESTAZIONI DI SERVIZI								
Cod.1040303 CAPITOLO 3155 ***** CONSUMO GAS METANO SCUOLA MEDIA E PALESTRA.....	RS CP T	7.758,01 60.000,00 67.758,01	136	7.758,01 45.079,58 52.837,59		7.758,01 50.000,00 57.758,01	-10.000,00	

DESCRIZIONE		Residui conservati e Stanziamenti Def. di Bilancio		Numero di riferimenti allo svolgimento	Conto Tesoriere	Determin. Residui	Impegni	Minori Residui o Economie
		RS	CP		Pagamenti	Res. da riportare		
					Residui (A)	Competenza (F)	Residui (B)	Residui (C)
		T	Totale (M)		Totale (N)	Res. 31/12(O=C+H)	Imp. 31/12(P=D+I)	Compet. (I=G+H)
TOTALE INTERVENTO 3	RS	7.758,01			7.758,01		7.758,01	
	CP	60.000,00			45.079,58	4.920,42	50.000,00	-10.000,00
	T	67.758,01			52.837,59	4.920,42	57.758,01	
CENTRO DI COSTO 15 ***** SCUOLE MEDIE								
INTERVENTO 2 ***** ACQUISTO DI BENI DI CONSUMO E- /O DI MATERIE PRIME								
Cod.1040302 CAPITOLO 3135 *****								
ALTRI BENI CONSUMO SCUOLE ME- DIE.....	RS			137				
	CP	1.000,00				1.000,00	1.000,00	
	T	1.000,00				1.000,00	1.000,00	
Cod.1040302 CAPITOLO 3150 *****								
SPESE MANTENIMENTO E FUNZIONA- MENTO SCUOLE MEDIE STATALI-M- RIA LE PULIZIA- ARREDI.....	RS			138				
	CP	1.000,00				1.000,00	1.000,00	
	T	1.000,00				1.000,00	1.000,00	
TOTALE INTERVENTO 2	RS							
	CP	2.000,00				2.000,00	2.000,00	
	T	2.000,00				2.000,00	2.000,00	
INTERVENTO 3 ***** PRESTAZIONI DI SERVIZI								
Cod.1040303 CAPITOLO 3151 *****								
UTENZE TELEFONICHE SCUOLE ME- DIE.....	RS	152,50		139	152,50		152,50	
	CP	1.200,00			816,98	183,02	1.000,00	-200,00
	T	1.352,50			969,48	183,02	1.152,50	
Cod.1040303 CAPITOLO 3152 *****								
UTENZE ENERGIA ELETTRICA SCUO- LE MEDIE.....	RS	1.307,02		140	1.307,02		1.307,02	
	CP	23.000,00			18.107,90	4.879,63	22.987,53	-12,47
	T	24.307,02			19.414,92	4.879,63	24.294,55	

DESCRIZIONE		Residui conservati e Stanziamenti Def. di Bilancio	Numero di riferimenti allo svolgimento	Conto Tesoriere	Determin. Residui	Impegni	Minori Residui o Economie	
		RS Residui (A)		Pagamenti	Res. da riportare			
				CP Competenza (F)	Residui (B)	Residui (C)	Residui (D=B+C)	(E=D-A) (E=A-D)
					T Totale (M)	Competenza (G)	Competenza (H)	Compet. (I=G+H)
				Totale (N)	Res. 31/12(O=C+H)	Imp. 31/12(P=D+I)		
TOTALE INTERVENTO 3	RS	1.459,52		1.459,52		1.459,52		
	CP	24.200,00		18.924,88	5.062,65	23.987,53	-212,47	
	T	25.659,52		20.384,40	5.062,65	25.447,05		
INTERVENTO 6 ***** INTERESSI PASSIVI E ONERI FINANZIARI DIVERSI Cod.1040306 CAPITOLO 4100 ***** INTERESSI PASSIVI PER MUTUI...	RS		141					
	CP	7.780,00		7.775,77		7.775,77	-4,23	
	T	7.780,00		7.775,77		7.775,77		
TOTALE INTERVENTO 6	RS							
	CP	7.780,00		7.775,77		7.775,77	-4,23	
	T	7.780,00		7.775,77		7.775,77		
TOT.CENTRO COSTO 15	RS	1.459,52		1.459,52		1.459,52		
	CP	33.980,00		26.700,65	7.062,65	33.763,30	-216,70	
	T	35.439,52		28.160,17	7.062,65	35.222,82		
TOTALE SERVIZIO 04 03	RS	9.217,53		9.217,53		9.217,53		
	CP	93.980,00		71.780,23	11.983,07	83.763,30	-10.216,70	
	T	103.197,53		80.997,76	11.983,07	92.980,83		
SERVIZIO 04 04 ~~~~~ ISTRUZIONE SECONDARIA SUPERIORE CENTRO DI COSTO 16 ^^^^^^^^^^^^^^^^ ISTRUZIONE SUPERIORE INTERVENTO 3 ***** PRESTAZIONI DI SERVIZI Cod.1040403 CAPITOLO 3250 ***** MANTENIMENTO E FUNZIONAMENTO ISTITUTI POLIVALENTI.....	RS		142					
	CP	10.100,00		1.787,51	4.998,86	6.786,37	-3.313,63	
	T	10.100,00		1.787,51	4.998,86	6.786,37		

DESCRIZIONE		Residui conservati e Stanziamenti Def. di Bilancio	Numero di riferimenti allo svolgimento	Conto Tesoriere	Determin. Residui	Impegni	Minori Residui o Economie	
		Residui (A)		Pagamenti	Res. da riportare			
				Competenza (F)	Residui (B)	Residui (C)	Residui (D=B+C)	(E=D-A) (E=A-D)
					Totale (M)	Competenza (G)	Competenza (H)	Compet. (I=G+H)
			Totale (N)	Res. 31/12(O=C+H)	Imp. 31/12(P=D+I)			
TOTALE INTERVENTO 3	RS CP T	 10.100,00 10.100,00		 1.787,51 1.787,51	 4.998,86 4.998,86	 6.786,37 6.786,37	 -3.313,63	
TOT.CENTRO COSTO 16	RS CP T	 10.100,00 10.100,00		 1.787,51 1.787,51	 4.998,86 4.998,86	 6.786,37 6.786,37	 -3.313,63	
TOTALE SERVIZIO 04 04	RS CP T	 10.100,00 10.100,00		 1.787,51 1.787,51	 4.998,86 4.998,86	 6.786,37 6.786,37	 -3.313,63	
SERVIZIO 04 05 ~~~~~ ASSISTENZA SCOLASTICA, TRASPORTO, REFEZIONE E ALTRI SERVIZI								
INTERVENTO 3 +++++ PRESTAZIONI DI SERVIZI								
Cod.1040503 CAPITOLO 3550 *****								
APPALTO SERVIZI SCOLASTICI-MENSA E TRASPORTO.....	RS CP T	34.100,00 352.300,00 386.400,00	143	34.100,00 230.633,34 264.733,34	 87.469,00 87.469,00	34.100,00 318.102,34 352.202,34	 -34.197,66	
TOTALE INTERVENTO 3	RS CP T	34.100,00 352.300,00 386.400,00		34.100,00 230.633,34 264.733,34	 87.469,00 87.469,00	34.100,00 318.102,34 352.202,34	 -34.197,66	
CENTRO DI COSTO 17 ***** SERVIZI HANDICAPPATI								
INTERVENTO 3 +++++ PRESTAZIONI DI SERVIZI								
Cod.1040503 CAPITOLO 3800 *****								
SERVIZIO ASSISTENZA AD PERSONAM SCOLASTICA.....	RS CP T	84.160,00 219.000,00 303.160,00	144	77.067,72 106.956,38 184.024,10	7.092,28 89.054,78 96.147,06	84.160,00 196.011,16 280.171,16	 -22.988,84	

DESCRIZIONE		Residui conserv	Numero	Conto Tesoriere	Determin. Residui	Impegni	Minori Residui o Economie		
		Def. di Bilancio		Pagamenti	Res. da riportare				
		Residui (A)		Residui (B)	Residui (C)			Residui (D=B+C)	(E=D-A) (E=A-D)
		Competenza (F)		Competenza (G)	Competenza (H)			Compet. (I=G+H)	(L=I-F) (L=F-I)
		Totale (M)		Totale (N)	Res. 31/12(O=C+H)			Imp. 31/12(P=D+I)	
TOTALE INTERVENTO 3	RS	84.160,00		77.067,72	7.092,28	84.160,00			
	CP	219.000,00		106.956,38	89.054,78	196.011,16	-22.988,84		
	T	303.160,00		184.024,10	96.147,06	280.171,16			
TOT.CENTRO COSTO 17	RS	84.160,00		77.067,72	7.092,28	84.160,00			
	CP	219.000,00		106.956,38	89.054,78	196.011,16	-22.988,84		
	T	303.160,00		184.024,10	96.147,06	280.171,16			
CENTRO DI COSTO 21 ***** ASSISTENZA SCOLASTICA INTERVENTO 5 ***** TRASFERIMENTI Cod.1040505 CAPITOLO 3350 ***** CONTRIBUTI A SCUOLE ED ISTITU- TI GESTITI DA PRIVATI O DA ONI RELIGIOSI.....	RS	2.583,00	145	2.583,00		2.583,00			
	CP	2.590,00			2.583,00	2.583,00	-7,00		
	T	5.173,00		2.583,00	2.583,00	5.166,00			
Cod.1040505 CAPITOLO 3400 ***** SPESE FORNITURA LIBRI E SUSSI- DI DIDATTICI VARI ISTITUTI....	RS	22.552,24	146	22.535,29		22.535,29	-16,95		
	CP	55.700,00		3.081,00	47.278,18	50.359,18	-5.340,82		
	T	78.252,24		25.616,29	47.278,18	72.894,47			
Cod.1040505 CAPITOLO 3650 ***** ASSEGNI E BORSE DI STUDIO.....	RS		147						
	CP	2.000,00			1.119,56	1.119,56	-880,44		
	T	2.000,00			1.119,56	1.119,56			
TOTALE INTERVENTO 5	RS	25.135,24		25.118,29		25.118,29	-16,95		
	CP	60.290,00		3.081,00	50.980,74	54.061,74	-6.228,26		
	T	85.425,24		28.199,29	50.980,74	79.180,03			
TOT.CENTRO COSTO 21	RS	25.135,24		25.118,29		25.118,29	-16,95		
	CP	60.290,00		3.081,00	50.980,74	54.061,74	-6.228,26		
	T	85.425,24		28.199,29	50.980,74	79.180,03			
TOTALE SERVIZIO 04 05	RS	143.395,24		136.286,01	7.092,28	143.378,29	-16,95		
	CP	631.590,00		340.670,72	227.504,52	568.175,24	-63.414,76		
	T	774.985,24		476.956,73	234.596,80	711.553,53			

DESCRIZIONE		Residui conservati e Stanziamenti Def. di Bilancio	Numero di riferimenti allo svolgimento	Conto Tesoriere	Determin. Residui	Impegni	Minori Residui o Economie	
		RS		Pagamenti	Res. da riportare			
				Residui (A)	Residui (B)	Residui (C)	Residui (D=B+C)	(E=D-A) (E=A-D)
				Competenza (F)	Competenza (G)	Competenza (H)	Compet. (I=G+H)	(L=I-F) (L=F-I)
				Totale (M)	Totale (N)	Res. 31/12(O=C+H)	Imp. 31/12(P=D+I)	
TOTALE FUNZIONE 04	RS	475.905,88		464.537,14	7.092,28	471.629,42	-4.276,46	
	CP	1.132.300,00		523.018,73	509.036,82	1.032.055,55	-100.244,45	
	T	1.608.205,88		987.555,87	516.129,10	1.503.684,97		
FUNZIONE 05 ----- FUNZIONI RELATIVE ALLA CULTURA ED AI BENI CULTURALI								
SERVIZIO 05 01 ----- BIBLIOTECHE, MUSEI E PINACOTE- CHE								
INTERVENTO 1 +++++ PERSONALE								
Cod.1050101 CAPITOLO 4200 ----- STIPENDI PERSONALE BIBLIOTECA E CULTURA.....	RS		148					
	CP	86.325,00		77.727,24	8.597,76	86.325,00		
	T	86.325,00		77.727,24	8.597,76	86.325,00		
Cod.1050101 CAPITOLO 4250 ----- ONERI PREV.LI E ASS.LI A CARI- CO COMUNE BIBLIOTECA E CULTURA	RS		149					
	CP	24.500,00		22.237,48	2.262,52	24.500,00		
	T	24.500,00		22.237,48	2.262,52	24.500,00		
TOTALE INTERVENTO 1	RS							
	CP	110.825,00		99.964,72	10.860,28	110.825,00		
	T	110.825,00		99.964,72	10.860,28	110.825,00		
INTERVENTO 7 +++++ IMPOSTE E TASSE								
Cod.1050107 CAPITOLO 4260 ----- IMPOSTE E TASSE UFFICIO CULTU- RA.....	RS		150					
	CP	7.750,00		7.504,91	245,09	7.750,00		
	T	7.750,00		7.504,91	245,09	7.750,00		

DESCRIZIONE		Residui conservati e Stanziamenti Def. di Bilancio	Numero di riferimenti allo svolgimento	Conto Tesoriere	Determin. Residui	Impegni	Minori Residui o Economie			
		RS		Pagamenti	Res. da riportare					
				Residui (A)	Residui (B)			Residui (C)	Residui (D=B+C)	(E=D-A) (E=A-D)
				Competenza (F)	Competenza (G)			Competenza (H)	Compet. (I=G+H)	(L=I-F) (L=F-I)
				Totale (M)	Totale (N)			Res. 31/12(O=C+H)	Imp. 31/12(P=D+I)	
TOTALE INTERVENTO 7	RS CP T	 7.750,00 7.750,00		 7.504,91 7.504,91	 245,09 245,09	 7.750,00 7.750,00				
CENTRO DI COSTO 22 ^^^^^^^^^^^^^^^^^^^^ BIBLIOTECA INTERVENTO 1 +++++ PERSONALE Cod.1050101 CAPITOLO 4251 ^^^^^^^^^^^^^^^^^^^^ LAVORO STRAORDINARIO BIBLIOTE- CARIA ED UFFICIO CULTURA.....	RS CP T	 100,00 100,00	151				-100,00			
TOTALE INTERVENTO 1	RS CP T	 100,00 100,00					-100,00			
TOT.CENTRO COSTO 22	RS CP T	 100,00 100,00					-100,00			
CENTRO DI COSTO 23 ^^^^^^^^^^^^^^^^^^^^ UFFICIO CULTURA INTERVENTO 1 +++++ PERSONALE Cod.1050101 CAPITOLO 4252 ^^^^^^^^^^^^^^^^^^^^ INDENNITA' MISSIONI UFFICIO CULTURA.....	RS CP T	 50,00 50,00	152	 33,64 33,64	 10,00 10,00	 43,64 43,64	-6,36			
TOTALE INTERVENTO 1	RS CP T	 50,00 50,00		 33,64 33,64	 10,00 10,00	 43,64 43,64	-6,36			

DESCRIZIONE		Residui conservati e Stanziamenti Def. di Bilancio	Numero di riferimenti allo svolgimento	Conto Tesoriere	Determin. Residui	Impegni	Minori Residui o Economie	
		RS		Pagamenti	Res. da riportare			
				Residui (A)	Residui (B)	Residui (C)	Residui (D=B+C)	(E=D-A) (E=A-D)
				Competenza (F)	Competenza (G)	Competenza (H)	Compet. (I=G+H)	(L=I-F) (L=F-I)
T	Totale (M)	Totale (N)	Res. 31/12(O=C+H)	Imp. 31/12(P=D+I)				
INTERVENTO 2 ***** ACQUISTO DI BENI DI CONSUMO E- /O DI MATERIE PRIME Cod.1050102 CAPITOLO 4400 ***** ACQUISTO LIBRI BIBLIOTECA COM. LE.....	RS CP T	11.654,97 5.000,00 16.654,97	153	5.804,26 1.040,00 6.844,26	1.385,74 3.900,00 5.285,74	7.190,00 4.940,00 12.130,00	-4.464,97 -60,00	
TOTALE INTERVENTO 2	RS CP T	11.654,97 5.000,00 16.654,97		5.804,26 1.040,00 6.844,26	1.385,74 3.900,00 5.285,74	7.190,00 4.940,00 12.130,00	-4.464,97 -60,00	
INTERVENTO 5 ***** TRASFERIMENTI Cod.1050105 CAPITOLO 4500 ***** CONTRIBUTO A CONSORZIO BIBLIO- TECARIO.....	RS CP T	2,00 13.120,00 13.122,00	154	13.114,00 13.114,00	2,00 2,00	2,00 13.114,00 13.116,00	-6,00	
TOTALE INTERVENTO 5	RS CP T	2,00 13.120,00 13.122,00		13.114,00 13.114,00	2,00 2,00	2,00 13.114,00 13.116,00	-6,00	
INTERVENTO 6 ***** INTERESSI PASSIVI E ONERI FI- NANZIARI DIVERSI Cod.1050106 CAPITOLO 4550 ***** INTERESSI PASSIVI PER MUTUI...	RS CP T	440,00 440,00	155	439,16 439,16		439,16 439,16	-0,84	
TOTALE INTERVENTO 6	RS CP T	440,00 440,00		439,16 439,16		439,16 439,16	-0,84	

DESCRIZIONE	RS CP T	Residui conserv e Stanziamenti Def. di Bilancio	Numero di riferi mento allo svolgi mento	Conto Tesoriere	Determin.Residui	Impegni	Minori Residui o Economie	
		Residui (A)		Pagamenti	Res.da riportare			
				Competenza (F)	Residui (B)	Residui (C)	Residui (D=B+C)	(E=D-A) (E=A-D)
					Totale (M)	Competenza (G)	Competenza (H)	Compet. (I=G+H)
		Totale (N)	Res.31/12(O=C+H)	Imp.31/12(P=D+I)				
TOT.CENTRO COSTO 23	RS	11.656,97		5.804,26	1.387,74	7.192,00	-4.464,97	
	CP	18.610,00		14.626,80	3.910,00	18.536,80	-73,20	
	T	30.266,97		20.431,06	5.297,74	25.728,80		
CENTRO DI COSTO 25 ^^^^^^^^^^^^^^^^^^^^								
TEATRO E ATTIVITA' CULTURALI								
INTERVENTO 3 +++++								
PRESTAZIONI DI SERVIZI								
Cod.1050103 CAPITOLO 4350 ^^^^^^^^^^^^^^^^^^^^								
SPESE MANTENIMENTO E FUNZIONA=	RS	12.249,40	156	5.960,00	4.998,00	10.958,00	-1.291,40	
MENTO MUSEO.....	CP	8.500,00			8.000,00	8.000,00	-500,00	
	T	20.749,40		5.960,00	12.998,00	18.958,00		
Cod.1050103 CAPITOLO 4450 ^^^^^^^^^^^^^^^^^^^^								
RESTAURI MUSEI, ARCHIVI BI=	RS	979,00	157				-979,00	
BLIOTECA.....	CP	500,00					-500,00	
	T	1.479,00						
TOTALE INTERVENTO 3	RS	13.228,40		5.960,00	4.998,00	10.958,00	-2.270,40	
	CP	9.000,00			8.000,00	8.000,00	-1.000,00	
	T	22.228,40		5.960,00	12.998,00	18.958,00		
TOT.CENTRO COSTO 25	RS	13.228,40		5.960,00	4.998,00	10.958,00	-2.270,40	
	CP	9.000,00			8.000,00	8.000,00	-1.000,00	
	T	22.228,40		5.960,00	12.998,00	18.958,00		
TOTALE SERVIZIO 05 01	RS	24.885,37		11.764,26	6.385,74	18.150,00	-6.735,37	
	CP	146.285,00		122.096,43	23.015,37	145.111,80	-1.173,20	
	T	171.170,37		133.860,69	29.401,11	163.261,80		
SERVIZIO 05 02 ~~~~~								
TEATRI, ATTIVITA` CULTURALI E SERVIZI DIVERSI NEL SETTORE CULTURALE								
CENTRO DI COSTO 24 ^^^^^^^^^^^^^^^^^^^^								
CONSORZIO BIBLIOTECARIO								

DESCRIZIONE		Residui conservati e Stanziamenti Def. di Bilancio	Numero di riferimenti allo svolgimento	Conto Tesoriere	Determin. Residui	Impegni	Minori Residui o Economie			
		RS		Pagamenti	Res. da riportare			Residui (D=B+C)	(E=D-A) (E=A-D)	
				Residui (A)	Residui (B)	Residui (C)				
				CP	Competenza (G)	Competenza (H)	Compet. (I=G+H)			(L=I-F) (L=F-I)
				T	Totale (M)	Totale (N)	Res. 31/12(O=C+H)			Imp. 31/12(P=D+I)
INTERVENTO 1 +++++										
PERSONALE										
Cod.1050201 CAPITOLO 4650 *****										
STIPENDI PERSONALE CONSORZIO BIBLIOTECARIO.....	RS	121,85	158				-121,85			
	CP	46.950,00		46.950,00		46.950,00				
	T	47.071,85		46.950,00		46.950,00				
Cod.1050201 CAPITOLO 4700 *****										
ONERI ASS.LI E PREV.LI A CARICO DEL COMUNE PERSONALE CONSORZIO BIBLIOTECARIO.....	RS	471,08	159				-471,08			
	CP	14.400,00		12.866,00		12.866,00	-1.534,00			
	T	14.871,08		12.866,00		12.866,00				
Cod.1050201 CAPITOLO 4701 *****										
LAVORO STRAORDINARIO PERSONALE CONSORZIO BIBLIOTECARIO.....	RS	50,00	160				-50,00			
	CP	50,00					-50,00			
	T	100,00								
Cod.1050201 CAPITOLO 4702 *****										
INDENNITA' MISSIONI PERSONALE CONSORZIO BIBLIOTECARIO.....	RS	190,00	161				-190,00			
	CP	400,00		392,40		392,40	-7,60			
	T	590,00		392,40		392,40				
Cod.1050201 CAPITOLO 4703 *****										
FONDO PRODUTTIVITA' PERSONALE CONSORZIO BIBLIOTECARIO.....	RS	3.260,47	162				-3.260,47			
	CP	4.000,00		2.058,53	1.941,47	4.000,00				
	T	7.260,47		2.058,53	1.941,47	4.000,00				
TOTALE INTERVENTO 1	RS	4.093,40					-4.093,40			
	CP	65.800,00		62.266,93	1.941,47	64.208,40	-1.591,60			
	T	69.893,40		62.266,93	1.941,47	64.208,40				
INTERVENTO 5 +++++										
TRASFERIMENTI										
Cod.1050205 CAPITOLO 4750 *****										
SPESE DI GESTIONE CONSORZIO BIBLIOTECARIO.....	RS	148.733,65	163	141.559,52	7.153,50	148.713,02	-20,63			
	CP	129.487,00		61.546,74	67.939,42	129.486,16	-0,84			
	T	278.220,65		203.106,26	75.092,92	278.199,18				

DESCRIZIONE		Residui conservati e Stanziamenti Def. di Bilancio	Numero di riferimenti allo svolgimento	Conto Tesoriere	Determin. Residui	Impegni	Minori Residui o Economie			
		RS		Pagamenti	Res. da riportare			Residui (D=B+C)	(E=D-A) (E=A-D)	
				Residui (A)	Residui (B)	Residui (C)				
				CP	Competenza (G)	Competenza (H)	Compet. (I=G+H)			(L=I-F) (L=F-I)
				T	Totale (N)	Res. 31/12(O=C+H)	Imp. 31/12(P=D+I)			
Cod.1050205 CAPITOLO 4850 *****										
CONTRIBUTI AD ENTI TEATRALI, ISTITUTI ED ASSOCIAZIONI CON FINANZIALITA' CULTURALI.....	RS CP T	22.595,00 10.000,00 32.595,00	166	22.595,00 22.595,00	 5.150,00 5.150,00	22.595,00 5.150,00 27.745,00	 -4.850,00			
Cod.1050205 CAPITOLO 4900 *****										
PROGRAMMAZIONE ATTIVITA' TEATRALE CENTRO COMUNALE CENTRO CULTURALE.	RS CP T	3.590,46 16.100,00 19.690,46	167	3.590,46 3.590,46	 16.092,64 16.092,64	3.590,46 16.092,64 19.683,10	 -7,36			
TOTALE INTERVENTO 5	RS CP T	26.185,46 26.100,00 52.285,46		26.185,46 26.185,46	 21.242,64 21.242,64	26.185,46 21.242,64 47.428,10	 -4.857,36			
TOT.CENTRO COSTO 25	RS CP T	31.474,58 31.100,00 62.574,58		31.429,58 437,26 31.866,84	5,00 24.695,95 24.700,95	31.434,58 25.133,21 56.567,79	-40,00 -5.966,79			
TOTALE SERVIZIO 05 02	RS CP T	184.491,80 230.847,00 415.338,80		172.989,10 128.610,37 301.599,47	7.158,50 94.576,84 101.735,34	180.147,60 223.187,21 403.334,81	-4.344,20 -7.659,79			
TOTALE FUNZIONE 05	RS CP T	209.377,17 377.132,00 586.509,17		184.753,36 250.706,80 435.460,16	13.544,24 117.592,21 131.136,45	198.297,60 368.299,01 566.596,61	-11.079,57 -8.832,99			
FUNZIONE 06 ----- FUNZIONI NEL SETTORE SPORTIVO E RICREATIVO SERVIZIO 06 03 ----- MANIFESTAZIONI DIVERSE NEL SETTORE SPORTIVO E RICREATIVO CENTRO DI COSTO 26 ***** FUNZIONAMENTO IMPIANTI SPORTIVI E RELATIVE MANIFESTAZIONI INTERVENTO 2 ***** ACQUISTO DI BENI DI CONSUMO E /O DI MATERIE PRIME										

DESCRIZIONE		Residui conservati e Stanziamenti Def. di Bilancio	Numero di riferimenti allo svolgimento	Conto Tesoriere	Determin. Residui	Impegni	Minori Residui o Economie	
		RS		Pagamenti	Res. da riportare			
				Residui (A)	Residui (B)	Residui (C)	Residui (D=B+C)	(E=D-A) (E=A-D)
				Competenza (F)	Competenza (G)	Competenza (H)	Compet. (I=G+H)	(L=I-F) (L=F-I)
T	Totale (M)	Totale (N)	Res. 31/12(O=C+H)	Imp. 31/12(P=D+I)				
Cod.1060302 CAPITOLO 6400 ***** CONTRIBUTI SPORTIVI E CONTRIBU BUTI CONVENZIONATI.....	RS CP T	27.000,00 800,00 27.800,00	168	27.000,00 27.000,00	 800,00 800,00	27.000,00 800,00 27.800,00		
TOTALE INTERVENTO 2	RS CP T	27.000,00 800,00 27.800,00		27.000,00 27.000,00	 800,00 800,00	27.000,00 800,00 27.800,00		
INTERVENTO 3 ***** PRESTAZIONI DI SERVIZI								
Cod.1060303 CAPITOLO 6402 ***** MANUTENZIONE IMPIANTI SPORTIVI- VI-CONVENZIONE PROVINCIA.....	RS CP T	5.657,02 3.530,00 9.187,02	169	5.657,02 5.657,02	 3.528,29 3.528,29	5.657,02 3.528,29 9.185,31	-1,71	
TOTALE INTERVENTO 3	RS CP T	5.657,02 3.530,00 9.187,02		5.657,02 5.657,02	 3.528,29 3.528,29	5.657,02 3.528,29 9.185,31	-1,71	
INTERVENTO 5 ***** TRASFERIMENTI								
Cod.1060305 CAPITOLO 6450 ***** CONTRIBUTI, PATROCINI, INTERVEN TI ECONOMICI E SPESE PER INIZI ATIVE SPORTIVE.....	RS CP T	1.500,00 1.500,00	170	1.500,00 1.500,00		1.500,00 1.500,00		
Cod.1060305 CAPITOLO 6500 ***** SPESE PROMOZIONE E DIFFUSIONE INIZIATIVE DELLA GIOVENTU'....	RS CP T	3.246,57 2.410,00 5.656,57	171	3.245,47 3.245,47	1,10 1,10	3.246,57 3.246,57	-2.410,00	
TOTALE INTERVENTO 5	RS CP T	4.746,57 2.410,00 7.156,57		4.745,47 4.745,47	1,10 1,10	4.746,57 4.746,57	-2.410,00	

DESCRIZIONE	RS CP T	Residui conservati e Stanziamenti Def. di Bilancio	Numero di riferimenti allo svolgimento	Conto Tesoriere	Determin. Residui	Impegni	Minori Residui o Economie
		Residui (A) Competenza (F) Totale (M)		Pagamenti	Res. da riportare		
				Residui (B)	Residui (C)		
				Competenza (G)	Competenza (H)	Totale (N)	Res. 31/12(O=C+H)
INTERVENTO 6 +++++ INTERESSI PASSIVI E ONERI FINANZIARI DIVERSI Cod.1060306 CAPITOLO 6550 ***** INTERESSI PASSIVI MUTUI.....	RS CP T		172				
		60.390,00 60.390,00		52.400,05 52.400,05		52.400,05 52.400,05	-7.989,95
TOTALE INTERVENTO 6	RS CP T					52.400,05 52.400,05	-7.989,95
TOT.CENTRO COSTO 26	RS CP T	37.403,59 67.130,00 104.533,59		37.402,49 52.400,05 89.802,54	1,10 4.328,29 4.329,39	37.403,59 56.728,34 94.131,93	-10.401,66
TOTALE SERVIZIO 06 03	RS CP T	37.403,59 67.130,00 104.533,59		37.402,49 52.400,05 89.802,54	1,10 4.328,29 4.329,39	37.403,59 56.728,34 94.131,93	-10.401,66
TOTALE FUNZIONE 06	RS CP T	37.403,59 67.130,00 104.533,59		37.402,49 52.400,05 89.802,54	1,10 4.328,29 4.329,39	37.403,59 56.728,34 94.131,93	-10.401,66
FUNZIONE 08 ----- FUNZIONI NEL CAMPO DELLA VIABILITA' E DEI TRASPORTI SERVIZIO 08 01 ----- VIABILITA', CIRCOLAZIONE STRADALE E SERVIZI CONNESSI CENTRO DI COSTO 27 ^^^^^^^^^^^^^^^^ VIABILITA' INTERVENTO 3 +++++ PRESTAZIONI DI SERVIZI							

DESCRIZIONE		Residui conserv	Numero	Conto Tesoriere	Determin.Residui	Impegni	Minori Residui o Economie		
		Def. di Bilancio		Pagamenti	Res.da riportare				
		Residui (A)		Residui (B)	Residui (C)			Residui (D=B+C)	(E=D-A) (E=A-D)
		Competenza (F)		Competenza (G)	Competenza (H)			Compet. (I=G+H)	(L=I-F) (L=F-I)
		Totale (M)		Totale (N)	Res.31/12(O=C+H)			Imp.31/12(P=D+I)	
TOT.CENTRO COSTO 27	RS	16.737,33		15.656,00	1.081,33	16.737,33			
	CP	290.170,00		237.102,71	48.009,84	285.112,55	-5.057,45		
	T	306.907,33		252.758,71	49.091,17	301.849,88			
TOTALE SERVIZIO 08 01	RS	16.737,33		15.656,00	1.081,33	16.737,33			
	CP	290.170,00		237.102,71	48.009,84	285.112,55	-5.057,45		
	T	306.907,33		252.758,71	49.091,17	301.849,88			
SERVIZIO 08 02 ~~~~~ ILLUMINAZIONE PUBBLICA E SER- VIZI CONNESSI INTERVENTO 3 +++++ PRESTAZIONI DI SERVIZI Cod.1080203 CAPITOLO 7701 ***** RIMBORSI ARRETRATI ENERGIA E= LETTRICA DAL 2008.....	RS		178						
	CP	216.860,00		216.852,00	8,00	216.860,00			
	T	216.860,00		216.852,00	8,00	216.860,00			
TOTALE INTERVENTO 3	RS								
	CP	216.860,00		216.852,00	8,00	216.860,00			
	T	216.860,00		216.852,00	8,00	216.860,00			
CENTRO DI COSTO 28 ***** ILLUMINAZIONE PUBBLICA INTERVENTO 3 +++++ PRESTAZIONI DI SERVIZI Cod.1080203 CAPITOLO 7700 ***** CONSUMI SERVIZIO ILLUMINAZIONE PUBBLICA.....	RS	21.210,85	179	20.595,69	615,16	21.210,85			
	CP	320.000,00		314.216,52	5.782,55	319.999,07	-0,93		
	T	341.210,85		334.812,21	6.397,71	341.209,92			
TOTALE INTERVENTO 3	RS	21.210,85		20.595,69	615,16	21.210,85			
	CP	320.000,00		314.216,52	5.782,55	319.999,07	-0,93		
	T	341.210,85		334.812,21	6.397,71	341.209,92			

DESCRIZIONE		Residui conservati e Stanziamenti Def. di Bilancio	Numero di riferimenti allo svolgimento	Conto Tesoriere	Determin. Residui	Impegni	Minori Residui o Economie	
		RS Residui (A)		Pagamenti	Res. da riportare			
				CP Competenza (F)	Residui (B)	Residui (C)	Residui (D=B+C)	(E=D-A) (E=A-D)
					T Totale (M)	Competenza (G)	Competenza (H)	Compet. (I=G+H)
			Totale (N)	Res. 31/12(O=C+H)	Imp. 31/12(P=D+I)			
INTERVENTO 6 +++++ INTERESSI PASSIVI E ONERI FINANZIARI DIVERSI Cod.1080206 CAPITOLO 7751 ***** INTERESSI PASSIVI PER MUTUI ILLUMINAZIONE PUBBLICA.....	RS CP T		180					
		3.345,00		3.345,00		3.345,00		
		3.345,00		3.345,00		3.345,00		
TOTALE INTERVENTO 6	RS CP T							
		3.345,00		3.345,00		3.345,00		
		3.345,00		3.345,00		3.345,00		
TOT.CENTRO COSTO 28	RS CP T	21.210,85		20.595,69	615,16	21.210,85		
		323.345,00		317.561,52	5.782,55	323.344,07	-0,93	
		344.555,85		338.157,21	6.397,71	344.554,92		
TOTALE SERVIZIO 08 02	RS CP T	21.210,85		20.595,69	615,16	21.210,85		
		540.205,00		534.413,52	5.790,55	540.204,07	-0,93	
		561.415,85		555.009,21	6.405,71	561.414,92		
SERVIZIO 08 03 ~~~~~ TRASPORTI PUBBLICI LOCALI E SERVIZI CONNESSI CENTRO DI COSTO 27 ^^^^^^^^^^^^^^^^ VIABILITA' INTERVENTO 6 +++++ INTERESSI PASSIVI E ONERI FINANZIARI DIVERSI Cod.1080306 CAPITOLO 7760 ***** FIDEJUSSIONE R.F.I.....	RS CP T		181					
		600,00			450,00	450,00	-150,00	
		600,00			450,00	450,00		

DESCRIZIONE	RS CP T	Residui conserv e Stanziamenti Def. di Bilancio	Numero di riferi mento allo svolgi mento	Conto Tesoriere	Determin.Residui	Impegni	Minori Residui o Economie
		Residui (A) Competenza (F) Totale (M)		Pagamenti	Res.da riportare		
				Residui (B)	Residui (C)		
				Competenza (G)	Competenza (H)	(E=D-A) (E=A-D)	
TOTALE INTERVENTO 6	RS CP T	 600,00 600,00			 450,00 450,00	 450,00 450,00	 -150,00
TOT.CENTRO COSTO 27	RS CP T	 600,00 600,00			 450,00 450,00	 450,00 450,00	 -150,00
TOTALE SERVIZIO 08 03	RS CP T	 600,00 600,00			 450,00 450,00	 450,00 450,00	 -150,00
TOTALE FUNZIONE 08	RS CP T	37.948,18 830.975,00 868.923,18		36.251,69 771.516,23 807.767,92	1.696,49 54.250,39 55.946,88	37.948,18 825.766,62 863.714,80	-5.208,38
FUNZIONE 09 ----- FUNZIONI RIGUARDANTI LA GE= STIONE DEL TERRITORIO E DEL= L'AMBIENTE SERVIZIO 09 01 ----- URBANISTICA E GESTIONE DEL TERRITORIO INTERVENTO 3 +++++ PRESTAZIONI DI SERVIZI Cod.1090103 CAPITOLO 1606 ***** PUBBLICAZIONI AVVISI D'ASTA E AVVISI VARIANTI PGT.....	RS CP T	 1.135,23 3.000,00 4.135,23	182	1.135,23 484,00 1.619,23	 292,80 292,80	1.135,23 776,80 1.912,03	-2.223,20
TOTALE INTERVENTO 3	RS CP T	1.135,23 3.000,00 4.135,23		1.135,23 484,00 1.619,23	 292,80 292,80	1.135,23 776,80 1.912,03	-2.223,20
CENTRO DI COSTO 10 ***** POLIZIA MUNICIPALE							

DESCRIZIONE	RS CP T	Residui conservati e Stanziamenti Def. di Bilancio	Numero di riferimenti allo svolgimento	Conto Tesoriere	Determin. Residui	Impegni	Minori Residui o Economie
		Residui (A) Competenza (F) Totale (M)		Pagamenti	Res. da riportare		
				Residui (B)	Residui (C)		
				Competenza (G)	Competenza (H)	(E=D-A) (E=A-D)	(L=I-F) (L=F-I)
Totale (N)	Res. 31/12(O=C+H)						
INTERVENTO 3 +++++ PRESTAZIONI DI SERVIZI Cod.1090103 CAPITOLO 2625 ***** SERVIZIO VIGILANZA IMMOBILI COMUNALI.....	RS CP T		183				
		500,00			291,44	291,44	-208,56
		500,00			291,44	291,44	
TOTALE INTERVENTO 3	RS CP T						
		500,00			291,44	291,44	-208,56
		500,00			291,44	291,44	
TOT.CENTRO COSTO 10	RS CP T						
		500,00			291,44	291,44	-208,56
		500,00			291,44	291,44	
CENTRO DI COSTO 29 ***** URBANISTICA E GESTIONE TERRI- TORIO INTERVENTO 1 +++++ PERSONALE Cod.1090101 CAPITOLO 1401 ***** STIPENDI PERSONALI URBANISTICA	RS CP T		184				
		40.210,00		40.130,29		40.130,29	-79,71
		40.210,00		40.130,29		40.130,29	
Cod.1090101 CAPITOLO 1402 ***** ONERI ASS.LI E PREV.LI PERSO- NALE URBANISTICA.....	RS CP T		185				
		10.520,00		10.520,00		10.520,00	
		10.520,00		10.520,00		10.520,00	
Cod.1090101 CAPITOLO 1404 ***** INDENNITA' MISSIONE PERSONALE URBANISTICA.....	RS CP T		186				
		100,00		3,40		3,40	-96,60
		100,00		3,40		3,40	

DESCRIZIONE		Residui conservati e Stanziamenti Def. di Bilancio	Numero di riferimenti allo svolgimento	Conto Tesoriere	Determin. Residui	Impegni	Minori Residui o Economie		
		Residui (A)		Pagamenti	Res. da riportare				
				Competenza (F)	Residui (B)	Residui (C)	Residui (D=B+C)	(E=D-A) (E=A-D)	
					Totale (M)	Competenza (G)	Competenza (H)	Compet. (I=G+H)	(L=I-F) (L=F-I)
						Totale (N)	Res. 31/12(O=C+H)	Imp. 31/12(P=D+I)	
TOTALE INTERVENTO 1	RS CP T	50.830,00 50.830,00		50.653,69 50.653,69		50.653,69 50.653,69	-176,31		
INTERVENTO 3 ***** PRESTAZIONI DI SERVIZI Cod.1090103 CAPITOLO 1605 ***** PRESTAZIONI PER URBANISTICA...	RS CP T	1.595,39 2.000,00 3.595,39	187	174,37 12,60 186,97	1.421,02 1.903,20 3.324,22	1.595,39 1.915,80 3.511,19	-84,20		
TOTALE INTERVENTO 3	RS CP T	1.595,39 2.000,00 3.595,39		174,37 12,60 186,97	1.421,02 1.903,20 3.324,22	1.595,39 1.915,80 3.511,19	-84,20		
INTERVENTO 7 ***** IMPOSTE E TASSE Cod.1090107 CAPITOLO 1410 ***** IMPOSTE E TASSE PERSONALE URBANISTICA.....	RS CP T	3.550,00 3.550,00	188	3.478,06 3.478,06	71,94 71,94	3.550,00 3.550,00			
TOTALE INTERVENTO 7	RS CP T	3.550,00 3.550,00		3.478,06 3.478,06	71,94 71,94	3.550,00 3.550,00			
INTERVENTO 8 ***** ONERI STRAORDINARI DELLA GESTIONE CORRENTE Cod.1090108 CAPITOLO 1413 ***** RIMBORSO ONERI DI ESCAVAZIONE CAVA ALLA PROVINCIA.....	RS CP T	3.000,00 2.100,00 5.100,00	189	1.500,00 1.500,00	1.500,00 1.500,00	3.000,00 3.000,00	-2.100,00		

DESCRIZIONE		Residui conserv e Stanziamenti Def. di Bilancio	Numero di riferi mento allo svolgi mento	Conto Tesoriere	Determin. Residui	Impegni	Minori Residui o Economie	
				Pagamenti	Res. da riportare			
				Residui (A)	Residui (B)	Residui (C)	Residui (D=B+C)	(E=D-A) (E=A-D)
				Competenza (F)	Competenza (G)	Competenza (H)	Compet. (I=G+H)	(L=I-F) (L=F-I)
T	Totale (M)	Totale (N)	Res. 31/12(O=C+H)	Imp. 31/12(P=D+I)				
TOTALE INTERVENTO 8	RS CP T	3.000,00 2.100,00 5.100,00		1.500,00 1.500,00	1.500,00 1.500,00	3.000,00 3.000,00	-2.100,00	
TOT.CENTRO COSTO 29	RS CP T	4.595,39 58.480,00 63.075,39		1.674,37 54.144,35 55.818,72	2.921,02 1.975,14 4.896,16	4.595,39 56.119,49 60.714,88	-2.360,51	
CENTRO DI COSTO 33 ***** TUTELA AMBIENTALE DEL VERDE INTERVENTO 3 ***** PRESTAZIONI DI SERVIZI Cod.1090103 CAPITOLO 5000 ***** INTERVENTI PER LA TUTELA DEL= L'AMBIENTE.....	RS CP T	8.940,19 9.000,00 17.940,19	190	3.340,69 1.569,71 4.910,40	5.599,50 7.430,01 13.029,51	8.940,19 8.999,72 17.939,91	-0,28	
Cod.1090103 CAPITOLO 5050 ***** INIZIATIVE PER LA SALVAGUARDIA DELL'AMBIENTE E DEL TERRITO D AGLI INQUINAMENTI.....	RS CP T	51.646,00 51.646,00	191				-51.646,00	
TOTALE INTERVENTO 3	RS CP T	8.940,19 60.646,00 69.586,19		3.340,69 1.569,71 4.910,40	5.599,50 7.430,01 13.029,51	8.940,19 8.999,72 17.939,91	-51.646,28	
TOT.CENTRO COSTO 33	RS CP T	8.940,19 60.646,00 69.586,19		3.340,69 1.569,71 4.910,40	5.599,50 7.430,01 13.029,51	8.940,19 8.999,72 17.939,91	-51.646,28	
TOTALE SERVIZIO 09 01	RS CP T	14.670,81 122.626,00 137.296,81		6.150,29 56.198,06 62.348,35	8.520,52 9.989,39 18.509,91	14.670,81 66.187,45 80.858,26	-56.438,55	
SERVIZIO 09 02 ***** EDILIZIA RESIDENZIALE PUBBLICA LOCALE E PIANI DI EDILIZIA E= CONOMICO-POPOLARE								

DESCRIZIONE		Residui conservati e Stanziamenti Def. di Bilancio	Numero di riferimenti allo svolgimento	Conto Tesoriere	Determin. Residui	Impegni	Minori Residui o Economie	
		RS Residui (A)		Pagamenti	Res. da riportare			
				CP Competenza (F)	Residui (B)	Residui (C)	Residui (D=B+C)	(E=D-A) (E=A-D)
					Competenza (G)	Competenza (H)	Compet. (I=G+H)	(L=I-F) (L=F-I)
					T Totale (M)	Totale (N)	Res. 31/12(O=C+H)	Imp. 31/12(P=D+I)
CENTRO DI COSTO 29 ***** URBANISTICA E GESTIONE TERRITORIO INTERVENTO 6 ***** INTERESSI PASSIVI E ONERI FINANZIARI DIVERSI Cod.1090206 CAPITOLO 4950 ***** INTERESSI PASSIVI PER MUTUI...	RS CP T		192					
		2.375,00		2.371,62		2.371,62	-3,38	
		2.375,00		2.371,62		2.371,62		
TOTALE INTERVENTO 6	RS CP T							
		2.375,00		2.371,62		2.371,62	-3,38	
		2.375,00		2.371,62		2.371,62		
TOT.CENTRO COSTO 29	RS CP T							
		2.375,00		2.371,62		2.371,62	-3,38	
		2.375,00		2.371,62		2.371,62		
TOTALE SERVIZIO 09 02	RS CP T							
		2.375,00		2.371,62		2.371,62	-3,38	
		2.375,00		2.371,62		2.371,62		
SERVIZIO 09 05 ***** SERVIZIO SMALTIMENTO RIFIUTI CENTRO DI COSTO 32 ***** SERVIZIO SMALTIMENTO RIFIUTI INTERVENTO 3 ***** PRESTAZIONI DI SERVIZI Cod.1090503 CAPITOLO 5850 ***** GESTIONE DIRETTA SERVIZIO SMALTIMENTO RIFIUTI SOLIDI URBANI.....	RS CP T		193					
		1.977.572,16		1.805.844,39	50.000,00	1.855.844,39	-121.727,77	
		1.523.000,00		842.293,56	680.706,44	1.523.000,00		
		3.500.572,16		2.648.137,95	730.706,44	3.378.844,39		

DESCRIZIONE		Residui conservati e Stanziamenti Def. di Bilancio		Numero di riferimenti allo svolgimento	Conto Tesoriere	Determin. Residui	Impegni	Minori Residui o Economie
		RS	CP		Pagamenti	Res. da riportare		
					Residui (A)	Residui (B)	Residui (C)	Residui (D=B+C)
					Competenza (F)	Competenza (G)	Competenza (H)	Compet. (I=G+H)
T	Totale (M)	Totale (N)	Res. 31/12(O=C+H)	Imp. 31/12(P=D+I)				
TOTALE INTERVENTO 3	RS	1.977.572,16			1.805.844,39	50.000,00	1.855.844,39	-121.727,77
	CP	1.523.000,00			842.293,56	680.706,44	1.523.000,00	
	T	3.500.572,16			2.648.137,95	730.706,44	3.378.844,39	
TOT.CENTRO COSTO 32	RS	1.977.572,16			1.805.844,39	50.000,00	1.855.844,39	-121.727,77
	CP	1.523.000,00			842.293,56	680.706,44	1.523.000,00	
	T	3.500.572,16			2.648.137,95	730.706,44	3.378.844,39	
TOTALE SERVIZIO 09 05	RS	1.977.572,16			1.805.844,39	50.000,00	1.855.844,39	-121.727,77
	CP	1.523.000,00			842.293,56	680.706,44	1.523.000,00	
	T	3.500.572,16			2.648.137,95	730.706,44	3.378.844,39	
SERVIZIO 09 06 ~~~~~ PARCHI E SERVIZI PER LA TUTELA AMBIENTALE DEL VERDE, ALTRI SERVIZI RELATIVI AL TERRITORIO ED ALL'AMBIENTE								
INTERVENTO 3 +++++ PRESTAZIONI DI SERVIZI								
Cod.1090603 CAPITOLO 6352 *****								
CONSUMO ACQUA VERDE PUBBLICO-IRRIGAZIONE-FONTANELLE.....	RS	951,25	194		951,25		951,25	
	CP	13.000,00			9.240,46	3.759,54	13.000,00	
	T	13.951,25			10.191,71	3.759,54	13.951,25	
TOTALE INTERVENTO 3	RS	951,25			951,25		951,25	
	CP	13.000,00			9.240,46	3.759,54	13.000,00	
	T	13.951,25			10.191,71	3.759,54	13.951,25	
INTERVENTO 6 +++++ INTERESSI PASSIVI E ONERI FINANZIARI DIVERSI								
Cod.1090606 CAPITOLO 5110 *****								
QUOTA INTERESSI MUTUI ACQUISIZIONE AREE VERDI PARCHI E GIARDINI.....	RS		195					
	CP	33.910,00			33.906,17		33.906,17	-3,83
	T	33.910,00			33.906,17		33.906,17	

DESCRIZIONE	RS CP T	Residui conserv e Stanziamenti Def. di Bilancio	Numero di riferi mento allo svolgi mento	Conto Tesoriere	Determin.Residui	Impegni	Minori Residui o Economie	
		Residui (A)		Pagamenti	Res.da riportare			
				Competenza (F)	Residui (B)	Residui (C)	Residui (D=B+C)	(E=D-A) (E=A-D)
					Totale (M)	Competenza (G)	Competenza (H)	Compet. (I=G+H)
		Totale (N)	Res.31/12(O=C+H)	Imp.31/12(P=D+I)				
INTERVENTO 6 +++++ INTERESSI PASSIVI E ONERI FI= NANZIARI DIVERSI Cod.1100106 CAPITOLO 6300 ***** INTERESSI PASSIVI PER MUTUI...	RS CP T		197					
		21.795,00		21.790,95		21.790,95	-4,05	
		21.795,00		21.790,95		21.790,95		
TOTALE INTERVENTO 6	RS CP T							
		21.795,00		21.790,95		21.790,95	-4,05	
		21.795,00		21.790,95		21.790,95		
TOT.CENTRO COSTO 12	RS CP T							
		21.795,00		21.790,95		21.790,95	-4,05	
		21.795,00		21.790,95		21.790,95		
TOTALE SERVIZIO 10 01	RS CP T							
		21.795,00		21.790,95		21.790,95	-4,05	
		21.795,00		21.790,95		21.790,95		
SERVIZIO 10 04 ~~~~~ ASSISTENZA, BENEFICENZA PUB= BLICA E SERVIZI DIVERSI ALLA PERSONA INTERVENTO 3 +++++ PRESTAZIONI DI SERVIZI Cod.1100403 CAPITOLO 6751 ***** ASSISTENZA MINORI-COMUNITA' PER MINORI,CENTRI PRONTINTER= VEN TO,AFFIDI.....	RS CP T		198					
		209.486,43		4.655,43	204.598,42	209.253,85	-232,58	
		15.000,00		9.600,00	3.248,00	12.848,00	-2.152,00	
		224.486,43		14.255,43	207.846,42	222.101,85		
TOTALE INTERVENTO 3	RS CP T							
		209.486,43		4.655,43	204.598,42	209.253,85	-232,58	
		15.000,00		9.600,00	3.248,00	12.848,00	-2.152,00	
		224.486,43		14.255,43	207.846,42	222.101,85		

DESCRIZIONE	Residui conserv e Stanziamenti Def. di Bilancio	Numero di riferi mento allo svolgi mento	Conto Tesoriere		Determin.Residui	Impegni	Minori Residui o Economie	
			Pagamenti	Res.da riportare	Residui (C)			
			Residui (A)	Residui (B)	Residui (C)	Residui (D=B+C)	(E=D-A) (E=A-D)	
			Competenza (F)	Competenza (G)	Competenza (H)	Compet. (I=G+H)	(L=I-F) (L=F-I)	
T	Totale (M)		Totale (N)	Res.31/12(O=C+H)	Imp.31/12(P=D+I)			
INTERVENTO 5 +++++ TRASFERIMENTI								
Cod.1100405 CAPITOLO 6711 *****								
TRASFERIMENTI A ENTI VARI (TU= TELA MINORI-ADM-LEGGI DI SET= TOR E).....	RS CP T	20.650,35 22.000,00 42.650,35	199	20.650,35		20.650,35 16.798,06 16.798,06	20.650,35 16.798,06 37.448,41	-5.201,94
Cod.1100405 CAPITOLO 7155 *****								
FONDO INTERVENTI DI SOSTEGNO PER DISOCCUPATI E CASSAINTE= GRAT I.....	RS CP T	740,00 740,00	200					-740,00
Cod.1100405 CAPITOLO 7301 *****								
CONTRIBUTI PER ATTIVITA' GREST	RS CP T	9.750,00 9.750,00 19.500,00	201	9.750,00		9.750,00 9.750,00 9.750,00	9.750,00 9.750,00 19.500,00	
TOTALE INTERVENTO 5	RS CP T	31.140,35 31.750,00 62.890,35		30.400,35		30.400,35 26.548,06 26.548,06	30.400,35 26.548,06 56.948,41	-740,00 -5.201,94
CENTRO DI COSTO 18 ***** ASSISTENZA E BENEFICIENZA								
INTERVENTO 1 +++++ PERSONALE								
Cod.1100401 CAPITOLO 6600 *****								
STIPENDI PERSONALE SERVIZI SO= CIALI.....	RS CP T	130.480,00 130.480,00	202	130.480,00		130.480,00	130.480,00	
Cod.1100401 CAPITOLO 6650 *****								
ONERI PREVIDENZIALI ED ASSI= STENZIALI SERVIZI SOCIALI....	RS CP T	35.710,00 35.710,00	203	35.710,00		35.710,00	35.710,00	

DESCRIZIONE		Residui conservati e Stanziamenti Def. di Bilancio	Numero di riferimenti allo svolgimento	Conto Tesoriere	Determin. Residui	Impegni	Minori Residui o Economie	
		Residui (A)		Pagamenti	Res. da riportare			
				Competenza (F)	Residui (B)	Residui (C)	Residui (D=B+C)	(E=D-A) (E=A-D)
					Totale (M)	Competenza (G)	Competenza (H)	Compet. (I=G+H)
		Totale (N)	Res. 31/12(O=C+H)	Imp. 31/12(P=D+I)				
Cod.1100401 CAPITOLO 6651 ***** LAVORO STRAORDINARIO PERS.SER= VIZI SOCIALI.....	RS CP T	 100,00 100,00	204				-100,00	
Cod.1100401 CAPITOLO 7000 ***** INDENNITA' E RIMBORSO SPESE MISSIONI EFFETTUATE DAL PERSO= NAL E.....	RS CP T	10,00 500,00 510,00	205	10,00 148,52 158,52	 9,80 9,80	10,00 158,32 168,32	 -341,68	
TOTALE INTERVENTO 1	RS CP T	10,00 166.790,00 166.800,00		10,00 166.338,52 166.348,52	 9,80 9,80	10,00 166.348,32 166.358,32	-441,68	
INTERVENTO 2 ***** ACQUISTO DI BENI DI CONSUMO E= /O DI MATERIE PRIME								
Cod.1100402 CAPITOLO 6800 ***** ASSISTENZA PERSONE ANZIANE BI= SOGNOSE.....	RS CP T	46.559,13 102.000,00 148.559,13	206	46.559,13 47.214,36 93.773,49	 48.049,02 48.049,02	46.559,13 95.263,38 141.822,51	-6.736,62	
TOTALE INTERVENTO 2	RS CP T	46.559,13 102.000,00 148.559,13		46.559,13 47.214,36 93.773,49	 48.049,02 48.049,02	46.559,13 95.263,38 141.822,51	-6.736,62	
INTERVENTO 3 ***** PRESTAZIONI DI SERVIZI								
Cod.1100403 CAPITOLO 6750 ***** ASSISTENZA INDIGENTI INABILI AL LAVORO.....	RS CP T	47.824,13 68.000,00 115.824,13	207	47.147,95 21.841,94 68.989,89	 44.112,06 44.112,06	47.147,95 65.954,00 113.101,95	-676,18 -2.046,00	
Cod.1100403 CAPITOLO 7350 ***** TRASPORTO HANDICAPPATI E AN= ZIANI DEL DISTRETTO.....	RS CP T	13.340,80 15.000,00 28.340,80	208	12.905,20 8.564,00 21.469,20	435,60 3.534,80 3.970,40	13.340,80 12.098,80 25.439,60	-2.901,20	

DESCRIZIONE		Residui conservati e Stanziamenti Def. di Bilancio		Numero di riferimenti allo svolgimento	Conto Tesoriere	Determin. Residui	Impegni	Minori Residui o Economie						
		RS	Residui (A)		Pagamenti	Res. da riportare			Residui (D=B+C)	(E=D-A) (E=A-D)				
					CP	Competenza (F)	Residui (B)	Residui (C)			Compet. (I=G+H)	(L=I-F) (L=F-I)		
							T	Totale (M)					Competenza (G)	Competenza (H)
													Totale (N)	Res. 31/12(O=C+H)
TOTALE INTERVENTO 3	RS	61.164,93			60.053,15	435,60	60.488,75	-676,18						
	CP	83.000,00			30.405,94	47.646,86	78.052,80	-4.947,20						
	T	144.164,93			90.459,09	48.082,46	138.541,55							
INTERVENTO 5 +++++														
TRASFERIMENTI														
Cod.1100405 CAPITOLO 6710 *****														
QUOTA FISSA ALL'AZIENDA TERRI- TORIALE DI GHEDI.....	RS	70.422,96	209		70.422,96		70.422,96							
	CP	77.000,00			10.845,74	65.414,48	76.260,22	-739,78						
	T	147.422,96			81.268,70	65.414,48	146.683,18							
Cod.1100405 CAPITOLO 6850 *****														
INTERVENTI ASS.LI MINIMI VITA- LI.....	RS	7.325,80	210		2.301,80	5.024,00	7.325,80							
	CP	15.000,00			5.912,89	9.040,00	14.952,89	-47,11						
	T	22.325,80			8.214,69	14.064,00	22.278,69							
Cod.1100405 CAPITOLO 7250 *****														
OCCUPAZIONE GIOVANILE CENTRO AGGREGAZIONE.....	RS	23.932,50	211		10.000,00	13.932,50	23.932,50							
	CP	47.865,00				47.865,00	47.865,00							
	T	71.797,50			10.000,00	61.797,50	71.797,50							
Cod.1100405 CAPITOLO 7300 *****														
CONTRIBUTI A ISTITUZIONI VARIE PER SERVIZI SOCIALI.....	RS	8.989,41	212		8.639,41	350,00	8.989,41							
	CP	9.747,00			233,23	8.745,00	8.978,23	-768,77						
	T	18.736,41			8.872,64	9.095,00	17.967,64							
TOTALE INTERVENTO 5	RS	110.670,67			91.364,17	19.306,50	110.670,67							
	CP	149.612,00			16.991,86	131.064,48	148.056,34	-1.555,66						
	T	260.282,67			108.356,03	150.370,98	258.727,01							
INTERVENTO 6 +++++														
INTERESSI PASSIVI E ONERI FI- NANZIARI DIVERSI														
Cod.1100406 CAPITOLO 6950 *****														
INTERESSI PASSIVI PER MUTUI...	RS		213											
	CP	32.240,00			32.238,65		32.238,65	-1,35						
	T	32.240,00			32.238,65		32.238,65							

DESCRIZIONE		Residui conserv	Numero	Conto Tesoriere	Determin.Residui	Impegni	Minori Residui o Economie		
		Def. di Bilancio		Pagamenti	Res.da riportare				
		Residui (A)		Residui (B)	Residui (C)			Residui (D=B+C)	(E=D-A) (E=A-D)
		Competenza (F)		Competenza (G)	Competenza (H)			Compet. (I=G+H)	(L=I-F) (L=F-I)
		Totale (M)		Totale (N)	Res.31/12(O=C+H)			Imp.31/12(P=D+I)	
TOTALE INTERVENTO 6	RS CP T								
		32.240,00		32.238,65		32.238,65	-1,35		
		32.240,00		32.238,65		32.238,65			
INTERVENTO 7 +++++ IMPOSTE E TASSE Cod.1100407 CAPITOLO 6655 ***** IMPOSTE E TASSE PERSONALE SER- VIZI SOCIALI.....	RS CP T		214						
		11.330,00		11.330,00		11.330,00			
		11.330,00		11.330,00		11.330,00			
TOTALE INTERVENTO 7	RS CP T								
		11.330,00		11.330,00		11.330,00			
		11.330,00		11.330,00		11.330,00			
TOT.CENTRO COSTO 18	RS CP T								
		218.404,73		197.986,45	19.742,10	217.728,55	-676,18		
		544.972,00		304.519,33	226.770,16	531.289,49	-13.682,51		
		763.376,73		502.505,78	246.512,26	749.018,04			
TOTALE SERVIZIO 10 04	RS CP T								
		459.031,51		233.042,23	224.340,52	457.382,75	-1.648,76		
		591.722,00		314.119,33	256.566,22	570.685,55	-21.036,45		
		1.050.753,51		547.161,56	480.906,74	1.028.068,30			
SERVIZIO 10 05 ~~~~~ SERVIZIO NECROSCOPICO E CIMI- TERIALE CENTRO DI COSTO 34 ***** CIMITERO INTERVENTO 3 +++++ PRESTAZIONI DI SERVIZI Cod.1100503 CAPITOLO 5250 ***** MANUTENZIONE ORDINARIA CIMITE- RO.....	RS CP T		215						
		69.325,99		46.449,39	22.876,15	69.325,54	-0,45		
		71.000,00		10.769,75	59.895,67	70.665,42	-334,58		
		140.325,99		57.219,14	82.771,82	139.990,96			

DESCRIZIONE		Residui conservati e Stanziamenti Def. di Bilancio	Numero di riferimenti allo svolgimento	Conto Tesoriere	Determin. Residui	Impegni	Minori Residui o Economie	
		RS		Pagamenti	Res. da riportare			
				Residui (A)	Residui (B)	Residui (C)	Residui (D=B+C)	(E=D-A) (E=A-D)
				Competenza (F)	Competenza (G)	Competenza (H)	Compet. (I=G+H)	(L=I-F) (L=F-I)
				Totale (M)	Totale (N)	Res. 31/12(O=C+H)	Imp. 31/12(P=D+I)	
TOTALE INTERVENTO 3	RS	69.325,99		46.449,39	22.876,15	69.325,54	-0,45	
	CP	71.000,00		10.769,75	59.895,67	70.665,42	-334,58	
	T	140.325,99		57.219,14	82.771,82	139.990,96		
INTERVENTO 6 ***** INTERESSI PASSIVI E ONERI FINANZIARI DIVERSI Cod.1100506 CAPITOLO 5350 ***** INTERESSI PASSIVI PER MUTUI...	RS		216					
	CP	19.415,00		19.414,15		19.414,15	-0,85	
	T	19.415,00		19.414,15		19.414,15		
TOTALE INTERVENTO 6	RS							
	CP	19.415,00		19.414,15		19.414,15	-0,85	
	T	19.415,00		19.414,15		19.414,15		
TOT.CENTRO COSTO 34	RS	69.325,99		46.449,39	22.876,15	69.325,54	-0,45	
	CP	90.415,00		30.183,90	59.895,67	90.079,57	-335,43	
	T	159.740,99		76.633,29	82.771,82	159.405,11		
TOTALE SERVIZIO 10 05	RS	69.325,99		46.449,39	22.876,15	69.325,54	-0,45	
	CP	90.415,00		30.183,90	59.895,67	90.079,57	-335,43	
	T	159.740,99		76.633,29	82.771,82	159.405,11		
TOTALE FUNZIONE 10	RS	528.357,50		279.491,62	247.216,67	526.708,29	-1.649,21	
	CP	703.932,00		366.094,18	316.461,89	682.556,07	-21.375,93	
	T	1.232.289,50		645.585,80	563.678,56	1.209.264,36		
FUNZIONE 11 ----- FUNZIONI NEL CAMPO DELLO SVILUPPO ECONOMICO SERVIZIO 11 01 ~~~~~ AFFISSIONI E PUBBLICITA` INTERVENTO 3 ***** PRESTAZIONI DI SERVIZI								

DESCRIZIONE		Residui conservati e Stanziamenti Def. di Bilancio		Conto Tesoriere	Determin. Residui	Impegni	Minori Residui o Economie						
		RS	CP		T			Numero di riferimenti allo svolgimento	Pagamenti	Res. da riportare			
									Residui (A)	Residui (B)	Residui (C)	Residui (D=B+C)	(E=D-A) (E=A-D)
									Competenza (F)	Competenza (G)	Competenza (H)	Compet. (I=G+H)	(L=I-F) (L=F-I)
									Totale (M)	Totale (N)	Res. 31/12(O=C+H)	Imp. 31/12(P=D+I)	
Cod.1110103 CAPITOLO 7790 ***** MANUTENZIONE IMPIANTI PUBBLICI=CITARI.....	RS CP T	9.993,76 6.000,00 15.993,76	217	5.780,78 5.780,78	 6.000,00 6.000,00	5.780,78 6.000,00 11.780,78	-4.212,98						
TOTALE INTERVENTO 3	RS CP T	9.993,76 6.000,00 15.993,76		5.780,78 5.780,78	 6.000,00 6.000,00	5.780,78 6.000,00 11.780,78	-4.212,98						
TOTALE SERVIZIO 11 01	RS CP T	9.993,76 6.000,00 15.993,76		5.780,78 5.780,78	 6.000,00 6.000,00	5.780,78 6.000,00 11.780,78	-4.212,98						
TOTALE FUNZIONE 11	RS CP T	9.993,76 6.000,00 15.993,76		5.780,78 5.780,78	 6.000,00 6.000,00	5.780,78 6.000,00 11.780,78	-4.212,98						
FUNZIONE 12 ----- FUNZIONI RELATIVE A SERVIZI PRODUTTIVI SERVIZIO 12 01 ----- DISTRIBUZIONE GAS CENTRO DI COSTO 35 ----- GASDOTTO INTERVENTO 6 ----- INTERESSI PASSIVI E ONERI FINANZIARI DIVERSI													
Cod.1120106 CAPITOLO 8300 ***** INTERESSI PASSIVI PER MUTUI...	RS CP T	 3.325,00 3.325,00	218	 3.324,48 3.324,48		 3.324,48 3.324,48	 -0,52						
TOTALE INTERVENTO 6	RS CP T	 3.325,00 3.325,00		 3.324,48 3.324,48		 3.324,48 3.324,48	 -0,52						

DESCRIZIONE	RS CP T	Residui conserv e Stanziamenti Def. di Bilancio	Numero di riferi mento allo svolgi mento	Conto Tesoriere	Determin.Residui	Impegni	Minori Residui o Economie		
				Pagamenti	Res.da riportare				
		Residui (A)		Residui (B)	Residui (C)			Residui (D=B+C)	(E=D-A) (E=A-D)
		Competenza (F)		Competenza (G)	Competenza (H)			Compet. (I=G+H)	(L=I-F) (L=F-I)
		Totale (M)		Totale (N)	Res.31/12(O=C+H)			Imp.31/12(P=D+I)	
TOT.CENTRO COSTO 35	RS CP T								
		3.325,00		3.324,48		3.324,48	-0,52		
		3.325,00		3.324,48		3.324,48			
TOTALE SERVIZIO 12 01	RS CP T								
		3.325,00		3.324,48		3.324,48	-0,52		
		3.325,00		3.324,48		3.324,48			
SERVIZIO 12 06 ~~~~~ ALTRI SERVIZI PRODUTTIVI CENTRO DI COSTO 3 ^^^^^^^^^^^^^^^^ RAGONERIA INTERVENTO 7 +++++ IMPOSTE E TASSE Cod.1120607 CAPITOLO 9045 IVA A DEBITO.....	RS CP T		219						
		110.000,00		76.296,97	13.709,00	90.005,97	-19.994,03		
		110.000,00		76.296,97	13.709,00	90.005,97			
TOTALE INTERVENTO 7	RS CP T								
		110.000,00		76.296,97	13.709,00	90.005,97	-19.994,03		
		110.000,00		76.296,97	13.709,00	90.005,97			
TOT.CENTRO COSTO 3	RS CP T								
		110.000,00		76.296,97	13.709,00	90.005,97	-19.994,03		
		110.000,00		76.296,97	13.709,00	90.005,97			
TOTALE SERVIZIO 12 06	RS CP T								
		110.000,00		76.296,97	13.709,00	90.005,97	-19.994,03		
		110.000,00		76.296,97	13.709,00	90.005,97			
TOTALE FUNZIONE 12	RS CP T								
		113.325,00		79.621,45	13.709,00	93.330,45	-19.994,55		
		113.325,00		79.621,45	13.709,00	93.330,45			

DESCRIZIONE		Residui conserv e Stanziamenti Def. di Bilancio	Numero di riferi mento allo svolgi mento	Conto Tesoriere	Determin.Residui	Impegni	Minori Residui o Economie	
				Pagamenti	Res.da riportare			
				Residui (A)	Residui (B)	Residui (C)	Residui (D=B+C)	(E=D-A) (E=A-D)
				Competenza (F)	Competenza (G)	Competenza (H)	Compet. (I=G+H)	(L=I-F) (L=F-I)
T	Totale (M)	Totale (N)	Res.31/12(O=C+H)	Imp.31/12(P=D+I)				
RIASSUNTO DEL TITOLO I *****								
SPESE CORRENTI								
TOTALE DEL TITOLO I	RS	4.697.791,48		4.019.896,35	456.643,92	4.476.540,27	-221.251,21	
	CP	8.969.134,00		5.232.293,96	3.112.133,48	8.344.427,44	-624.706,56	
	T	13.666.925,48		9.252.190,31	3.568.777,40	12.820.967,71		

DESCRIZIONE		Residui conservati e Stanziamenti Def. di Bilancio	Numero di riferimenti allo svolgimento	Conto Tesoriere	Determin. Residui	Impegni	Minori Residui o Economie	
		RS		Pagamenti	Res. da riportare			
				Residui (A)	Residui (B)	Residui (C)	Residui (D=B+C)	(E=D-A) (E=A-D)
				CP	Competenza (G)	Competenza (H)	Compet. (I=G+H)	(L=I-F) (L=F-I)
T	Totale (M)	Totale (N)	Res. 31/12(O=C+H)	Imp. 31/12(P=D+I)				
<p style="text-align: center;">T I T O L O I I</p> <p style="text-align: center;">=====</p> <p>SPESE IN CONTO CAPITALE</p> <p>FUNZIONE 01</p> <p>-----</p> <p>FUNZIONI GENERALI DI AMMINISTRAZIONE, DI GESTIONE E DI CONTROLLO</p> <p>SERVIZIO 01 01</p> <p>~~~~~</p> <p>ORGANI ISTITUZIONALI, PARTECIPAZIONE E DECENTRAMENTO</p> <p>CENTRO DI COSTO 3</p> <p>^^^^^^^^^^^^^^^^</p> <p>RAGIONERIA</p> <p>INTERVENTO 7</p> <p>+++++</p> <p>TRASFERIMENTI DI CAPITALE</p> <p>Cod.2010107 CAPITOLO 9270</p> <p>^^^^^^^^^^^^^^^^</p> <p>TRASFERIMENTI A SOCIETA' PARTECIPATE.....</p>								
	RS	608.598,32	220	608.598,32		608.598,32		
	CP							
	T	608.598,32		608.598,32		608.598,32		
	RS	608.598,32		608.598,32		608.598,32		
	CP							
	T	608.598,32		608.598,32		608.598,32		
	RS	608.598,32		608.598,32		608.598,32		
	CP							
	T	608.598,32		608.598,32		608.598,32		
	RS	608.598,32		608.598,32		608.598,32		
	CP							
	T	608.598,32		608.598,32		608.598,32		
	RS	608.598,32		608.598,32		608.598,32		
	CP							
	T	608.598,32		608.598,32		608.598,32		
	RS	608.598,32		608.598,32		608.598,32		
	CP							
	T	608.598,32		608.598,32		608.598,32		
	RS	608.598,32		608.598,32		608.598,32		
	CP							
	T	608.598,32		608.598,32		608.598,32		
	RS	608.598,32		608.598,32		608.598,32		
	CP							
	T	608.598,32		608.598,32		608.598,32		
	RS	608.598,32		608.598,32		608.598,32		
	CP							
	T	608.598,32		608.598,32		608.598,32		
	RS	608.598,32		608.598,32		608.598,32		
	CP							
	T	608.598,32		608.598,32		608.598,32		
	RS	608.598,32		608.598,32		608.598,32		
	CP							
	T	608.598,32		608.598,32		608.598,32		
	RS	608.598,32		608.598,32		608.598,32		
	CP							
	T	608.598,32		608.598,32		608.598,32		
	RS	608.598,32		608.598,32		608.598,32		
	CP							
	T	608.598,32		608.598,32		608.598,32		
	RS	608.598,32		608.598,32		608.598,32		
	CP							
	T	608.598,32		608.598,32		608.598,32		
	RS	608.598,32		608.598,32		608.598,32		
	CP							
	T	608.598,32		608.598,32		608.598,32		
	RS	608.598,32		608.598,32		608.598,32		
	CP							
	T	608.598,32		608.598,32		608.598,32		
	RS	608.598,32		608.598,32		608.598,32		
	CP							
	T	608.598,32		608.598,32		608.598,32		
	RS	608.598,32		608.598,32		608.598,32		
	CP							
	T	608.598,32		608.598,32		608.598,32		
	RS	608.598,32		608.598,32		608.598,32		
	CP							
	T	608.598,32		608.598,32		608.598,32		
	RS	608.598,32		608.598,32		608.598,32		
	CP							
	T	608.598,32		608.598,32		608.598,32		
	RS	608.598,32		608.598,32		608.598,32		
	CP							
	T	608.598,32		608.598,32		608.598,32		
	RS	608.598,32		608.598,32		608.598,32		
	CP							
	T	608.598,32		608.598,32		608.598,32		
	RS	608.598,32		608.598,32		608.598,32		
	CP							
	T	608.598,32		608.598,32		608.598,32		
	RS	608.598,32		608.598,32		608.598,32		
	CP							
	T	608.598,32		608.598,32		608.598,32		
	RS	608.598,32		608.598,32		608.598,32		
	CP							
	T	608.598,32		608.598,32		608.598,32		
	RS	608.598,32		608.598,32		608.598,32		
	CP							
	T	608.598,32		608.598,32		608.598,32		
	RS	608.598,32		608.598,32		608.598,32		
	CP							
	T	608.598,32		608.598,32		608.598,32		
	RS	608.598,32		608.598,32		608.598,32		
	CP							
	T	608.598,32		608.598,32		608.598,32		
	RS	608.598,32		608.598,32		608.598,32		
	CP							
	T	608.598,32		608.598,32		608.598,32		
	RS	608.598,32		608.598,32		608.598,32		
	CP							
	T	608.598,32		608.598,32		608.598,32		
	RS	608.598,32		608.598,32		608.598,32		
	CP							
	T	608.598,32		608.598,32		608.598,32		
	RS	608.598,32		608.598,32		608.598,32		
	CP							
	T	608.598,32		608.598,32		608.598,32		
	RS	608.598,32		608.598,32		608.598,32		
	CP							
	T	608.598,32		608.598,32		608.598,32		
	RS	608.598,32		608.598,32		608.598,32		
	CP							
	T	608.598,32		608.598,32		608.598,32		
	RS	608.598,32		608.598,32		608.598,32		
	CP							
	T	608.598,32		608.598,32		608.598,32		
	RS	608.598,32		608.598,32		608.598,32		
	CP							
	T	608.598,32		608.598,32		608.598,32		
	RS	608.598,32		608.598,32		608.598,32		
	CP							
	T	608.598,32		608.598,32		608.598,32		
	RS	608.598,32		608.598,32		608.598,32		
	CP							
	T	608.598,32		608.598,32		608.598,32		
	RS	608.598,32		608.598,32		608.598,32		
	CP							
	T	608.598,32		608.598,32		608.598,32		
	RS	608.598,32		608.598,32		608.598,32		
	CP							
	T	608.598,32		608.598,32		608.598,32		
	RS	608.598,32		608.598,32		608.598,32		
	CP							
	T	608.598,32		608.598,32		608.598,32		
	RS	608.598,32		608.598,32		608.598,32		
	CP							
	T	608.598,32		608.598,32		608.598,32		
	RS	608.598,32		608.598,32		608.598,32		
	CP							
	T	608.598,32		608.598,32		608.598,32		
	RS	608.598,32		608.598,32		608.598,32		
	CP							
	T	608.598,32		608.598,32		608.598,32		
	RS	608.598,32		608.598,32		608.598,32		
	CP							
	T	608.598,32		608.598,32		608.598,32		
	RS	608.598,32		608.598,32		608.598,32		
	CP							
	T	608.598,32		608.598,32		608.598,32		
	RS	608.598,32		608.598,32		608.598,32		
	CP							
	T	608.598,32		608.598,32		608.598,32		
	RS	608.598,32		608.598,32		608.598,32		
	CP							
	T	608.598,32		608.598,32		608.598,32		
	RS	608.598,32		608.598,32		608.598,32		
	CP							
	T	608.598,32		608.598,32		608.598,32		
	RS	608.598,32		608.598,32		608.598,32		
	CP							
	T	608.598,32		608.598,32		608.598,32		
	RS	608.598,32		608.598,32		608.598,32		
	CP							
	T	608.598,32		608.598,32		608.598,32		
	RS	608.598,32		608.598,32		608.598,32		
	CP							
	T	608.598,32		608.598,32		608.598,32		
	RS	608.598,32		608.598,32		608.598,32		
	CP							
	T	608.598,32		608.598,32		608.598,32		
	RS	608.598,32		608.598,32		608.598,32		
	CP							
	T	608.598,32		608.598,32		608.598,32		
	RS	608.598,32		608.598,32		608.598,32		
	CP							
	T	608.598,32		608.598,32		608.598,32		
	RS	608.598,						

DESCRIZIONE		Residui conservati e Stanziamenti Def. di Bilancio		Numero di riferimenti allo svolgimento	Conto Tesoriere	Determin. Residui	Impegni	Minori Residui o Economie		
		RS	Residui (A)		Pagamenti	Res. da riportare				
					CP	Competenza (F)	Residui (B)	Residui (C)	Residui (D=B+C)	(E=D-A) (E=A-D)
							T	Totale (M)		
Cod.2010101 CAPITOLO 9260 ***** MANUTENZIONE STRAORDINARIA IM- MOBILI COMUNALI E RECUPEROLO- CALI DA ADIBIRE A SERVIZI PUBBLICI.....										
	RS	534.904,11	221	533.726,25	1.177,86	534.904,11				
	CP	207.500,00		34.196,00	21.718,21	55.914,21		-151.585,79		
	T	742.404,11		567.922,25	22.896,07	590.818,32				
TOTALE INTERVENTO 1	RS	534.904,11		533.726,25	1.177,86	534.904,11				
	CP	207.500,00		34.196,00	21.718,21	55.914,21		-151.585,79		
	T	742.404,11		567.922,25	22.896,07	590.818,32				
TOT.CENTRO COSTO 5	RS	534.904,11		533.726,25	1.177,86	534.904,11				
	CP	207.500,00		34.196,00	21.718,21	55.914,21		-151.585,79		
	T	742.404,11		567.922,25	22.896,07	590.818,32				
TOTALE SERVIZIO 01 01	RS	1.143.502,43		1.142.324,57	1.177,86	1.143.502,43				
	CP	207.500,00		34.196,00	21.718,21	55.914,21		-151.585,79		
	T	1.351.002,43		1.176.520,57	22.896,07	1.199.416,64				
SERVIZIO 01 05 ~~~~~ GESTIONE DEI BENI DEMANIALI E PATRIMONIALI CENTRO DI COSTO 5 ***** GESTIONE BENI DEMANIALI INTERVENTO 1 ***** ACQUISIZIONE DI BENI IMMOBILI Cod.2010501 CAPITOLO 9450 ***** ELIMINAZIONE BARRIERE ARCHI- TETTONICHE (L.13/89) E ADEGUA- TO I MMOBILI (L.818/84 E L. 626/94).....										
	RS	122.424,40	222	102.297,62		102.297,62		-20.126,78		
	CP	15.000,00			13.460,00	13.460,00		-1.540,00		
	T	137.424,40		102.297,62	13.460,00	115.757,62				
TOTALE INTERVENTO 1	RS	122.424,40		102.297,62		102.297,62		-20.126,78		
	CP	15.000,00			13.460,00	13.460,00		-1.540,00		
	T	137.424,40		102.297,62	13.460,00	115.757,62				

DESCRIZIONE		Residui conservati e Stanziamenti Def. di Bilancio		Numero di riferimenti allo svolgimento	Conto Tesoriere	Determin. Residui	Impegni	Minori Residui o Economie				
		RS	Residui (A)		Pagamenti	Res. da riportare						
					CP	Competenza (F)	Residui (B)	Residui (C)	Residui (D=B+C)	(E=D-A) (E=A-D)		
							T	Totale (M)	Competenza (G)	Competenza (H)	Compet. (I=G+H)	(L=I-F) (L=F-I)
									Totale (N)	Res. 31/12(O=C+H)	Imp. 31/12(P=D+I)	
TOT.CENTRO COSTO 5	RS	122.424,40			102.297,62		102.297,62	-20.126,78				
	CP	15.000,00				13.460,00	13.460,00	-1.540,00				
	T	137.424,40			102.297,62	13.460,00	115.757,62					
TOTALE SERVIZIO 01 05	RS	122.424,40			102.297,62		102.297,62	-20.126,78				
	CP	15.000,00				13.460,00	13.460,00	-1.540,00				
	T	137.424,40			102.297,62	13.460,00	115.757,62					
TOTALE FUNZIONE 01	RS	1.265.926,83			1.244.622,19	1.177,86	1.245.800,05	-20.126,78				
	CP	222.500,00			34.196,00	35.178,21	69.374,21	-153.125,79				
	T	1.488.426,83			1.278.818,19	36.356,07	1.315.174,26					
FUNZIONE 04 ----- FUNZIONI DI ISTRUZIONE PUBBLICA SERVIZIO 04 03 ~~~~~ ISTRUZIONE MEDIA CENTRO DI COSTO 15 ^^^^^^^^^^^^^^^^ SCUOLE MEDIE INTERVENTO 1 +++++ ACQUISIZIONE DI BENI IMMOBILI Cod.2040301 CAPITOLO 10200 ^^^^^^^^^^^^^^^^ MANUTENZIONE STRAORDINARIA EDIFICI SCUOLE MEDIE E VARIISTITUTI.....	RS	100.000,00	223		72.940,42	27.059,58	100.000,00					
	CP											
	T	100.000,00			72.940,42	27.059,58	100.000,00					
TOTALE INTERVENTO 1	RS	100.000,00			72.940,42	27.059,58	100.000,00					
	CP											
	T	100.000,00			72.940,42	27.059,58	100.000,00					
TOT.CENTRO COSTO 15	RS	100.000,00			72.940,42	27.059,58	100.000,00					
	CP											
	T	100.000,00			72.940,42	27.059,58	100.000,00					
TOTALE SERVIZIO 04 03	RS	100.000,00			72.940,42	27.059,58	100.000,00					
	CP											
	T	100.000,00			72.940,42	27.059,58	100.000,00					

DESCRIZIONE		Residui conservati e Stanziamenti Def. di Bilancio		Numero di riferimenti allo svolgimento	Conto Tesoriere	Determin. Residui	Impegni	Minori Residui o Economie	
		RS	Residui (A)		Pagamenti	Res. da riportare		Residui (D=B+C)	(E=D-A)
					CP	Competenza (F)	Residui (B)		Residui (C)
		T	Totale (M)		Totale (N)	Res. 31/12(O=C+H)	Imp. 31/12(P=D+I)		
		TOTALE FUNZIONE 04	RS		100.000,00			72.940,42	27.059,58
	CP								
	T	100.000,00			72.940,42	27.059,58	100.000,00		
FUNZIONE 06 ----- FUNZIONI NEL SETTORE SPORTIVO E RICREATIVO SERVIZIO 06 02 ----- STADIO COMUNALE, PALAZZO DELLO SPORT ED ALTRI IMPIANTI INTERVENTO 1 ++++++ ACQUISIZIONE DI BENI IMMOBILI Cod.2060201 CAPITOLO 12180 ***** RISTRUTTURAZIONE PISCINA COMUNALE.....									
	RS	20.713,07	224						-20.713,07
	CP								
	T	20.713,07							
TOTALE INTERVENTO 1	RS	20.713,07							-20.713,07
	CP								
	T	20.713,07							
CENTRO DI COSTO 26 ***** FUNZIONAMENTO IMPIANTI SPORTIVE RELATIVE MANIFESTAZIONI INTERVENTO 1 ++++++ ACQUISIZIONE DI BENI IMMOBILI Cod.2060201 CAPITOLO 12150 ***** MANUTENZIONE E ADEGUAMENTO IMPIANTI SPORTIVI.....									
	RS	6.236,04	225		6.236,04		6.236,04		
	CP								
	T	6.236,04			6.236,04		6.236,04		

DESCRIZIONE		Residui conserv	Numero	Conto Tesoriere	Determin.Residui	Impegni	Minori Residui o Economie		
		Def. di Bilancio		Pagamenti	Res.da riportare				
		Residui (A)		Residui (B)	Residui (C)			Residui (D=B+C)	(E=D-A) (E=A-D)
		Competenza (F)		Competenza (G)	Competenza (H)			Compet. (I=G+H)	(L=I-F) (L=F-I)
T	Totale (M)		Totale (N)	Res.31/12(O=C+H)	Imp.31/12(P=D+I)				
TOTALE INTERVENTO 1	RS	6.236,04		6.236,04		6.236,04			
	CP								
	T	6.236,04		6.236,04		6.236,04			
TOT.CENTRO COSTO 26	RS	6.236,04		6.236,04		6.236,04			
	CP								
	T	6.236,04		6.236,04		6.236,04			
TOTALE SERVIZIO 06 02	RS	26.949,11		6.236,04		6.236,04	-20.713,07		
	CP								
	T	26.949,11		6.236,04		6.236,04			
TOTALE FUNZIONE 06	RS	26.949,11		6.236,04		6.236,04	-20.713,07		
	CP								
	T	26.949,11		6.236,04		6.236,04			
FUNZIONE 08 ----- FUNZIONI NEL CAMPO DELLA VIA= BILITA' E DEI TRASPORTI SERVIZIO 08 01 ----- VIABILITA', CIRCOLAZIONE STRA= DALE E SERVIZI CONNESSI CENTRO DI COSTO 27 ^^^^^^^^^^^^^^^^^^^^ VIABILITA' INTERVENTO 1 +++++ ACQUISIZIONE DI BENI IMMOBILI Cod.2080101 CAPITOLO 12650 ^^^^^^^^^^^^^^^^^^^^									
MANUTENZIONE E SISTEMAZIONE	RS	129.803,82	226	52.954,10	4.738,22	57.692,32	-72.111,50		
STRAORDINARIA VIE PIAZZE E	CP	615.000,00			111.336,99	111.336,99	-503.663,01		
MAAPI EDI E ARREDO URBANO....	T	744.803,82		52.954,10	116.075,21	169.029,31			
TOTALE INTERVENTO 1	RS	129.803,82		52.954,10	4.738,22	57.692,32	-72.111,50		
	CP	615.000,00			111.336,99	111.336,99	-503.663,01		
	T	744.803,82		52.954,10	116.075,21	169.029,31			

DESCRIZIONE	RS CP T	Residui conservati e Stanziamenti Def. di Bilancio	Numero di riferimenti allo svolgimento	Conto Tesoriere	Determin. Residui	Impegni	Minori Residui o Economie
		Residui (A) Competenza (F) Totale (M)		Pagamenti	Res. da riportare		
				Residui (B)	Residui (C)	Residui (D=B+C)	(E=D-A) (E=A-D)
				Competenza (G)	Competenza (H)	Compet. (I=G+H)	(L=I-F) (L=F-I)
				Totale (N)	Res. 31/12(O=C+H)	Imp. 31/12(P=D+I)	
TOT.CENTRO COSTO 27	RS CP T	129.803,82 615.000,00 744.803,82		52.954,10 52.954,10	4.738,22 111.336,99 116.075,21	57.692,32 111.336,99 169.029,31	-72.111,50 -503.663,01
TOTALE SERVIZIO 08 01	RS CP T	129.803,82 615.000,00 744.803,82		52.954,10 52.954,10	4.738,22 111.336,99 116.075,21	57.692,32 111.336,99 169.029,31	-72.111,50 -503.663,01
TOTALE FUNZIONE 08	RS CP T	129.803,82 615.000,00 744.803,82		52.954,10 52.954,10	4.738,22 111.336,99 116.075,21	57.692,32 111.336,99 169.029,31	-72.111,50 -503.663,01
FUNZIONE 09 ----- FUNZIONI RIGUARDANTI LA GESTIONE DEL TERRITORIO E DELL'AMBIENTE SERVIZIO 09 01 ~~~~~ URBANISTICA E GESTIONE DEL TERRITORIO CENTRO DI COSTO 29 ***** URBANISTICA E GESTIONE TERRITORIO INTERVENTO 6 ***** INCARICHI PROFESSIONALI ESTERNI Cod.2090106 CAPITOLO 10800 ***** FORMAZIONE PIANI ATTUATIVI PRG	RS CP T	60.282,83 60.282,83	227	41.401,36 41.401,36	18.590,00 18.590,00	59.991,36 59.991,36	-291,47
TOTALE INTERVENTO 6	RS CP T	60.282,83 60.282,83		41.401,36 41.401,36	18.590,00 18.590,00	59.991,36 59.991,36	-291,47
INTERVENTO 7 ***** TRASFERIMENTI DI CAPITALE							

DESCRIZIONE		Residui conservati e Stanziamenti Def. di Bilancio		Numero di riferimenti allo svolgimento	Conto Tesoriere	Determin. Residui	Impegni	Minori Residui o Economie						
		RS	Residui (A)		Pagamenti	Res. da riportare								
					CP	Competenza (F)	Residui (B)	Residui (C)	Residui (D=B+C)	(E=D-A) (E=A-D)				
							T	Totale (M)			Competenza (G)	Competenza (H)	Compet. (I=G+H)	(L=I-F) (L=F-I)
											Totale (N)	Res. 31/12(O=C+H)		
Cod.2090107 CAPITOLO 13351 ***** RIMBORSO PROVENTI CONCESSIONI EDILIZIE.....	RS CP T	 68.678,00 68.678,00	228			 56.917,17 56.917,17	 56.917,17 56.917,17	 -11.760,83						
Cod.2090107 CAPITOLO 13450 ***** FONDO PER REALIZZAZIONE AT- TREZZATURE DESTINATE A SERVI- ZIRELI GIOSI.....	RS CP T	8.817,31 5.000,00 13.817,31	229	4.780,30	3.157,12 4.818,27 7.975,39	7.937,42 4.818,27 12.755,69	-879,89 -181,73							
TOTALE INTERVENTO 7	RS CP T	8.817,31 73.678,00 82.495,31		4.780,30	3.157,12 61.735,44 64.892,56	7.937,42 61.735,44 69.672,86	-879,89 -11.942,56							
TOT.CENTRO COSTO 29	RS CP T	69.100,14 73.678,00 142.778,14		46.181,66	21.747,12 61.735,44 83.482,56	67.928,78 61.735,44 129.664,22	-1.171,36 -11.942,56							
TOTALE SERVIZIO 09 01	RS CP T	69.100,14 73.678,00 142.778,14		46.181,66	21.747,12 61.735,44 83.482,56	67.928,78 61.735,44 129.664,22	-1.171,36 -11.942,56							
SERVIZIO 09 02 ~~~~~ EDILIZIA RESIDENZIALE PUBBLICA LOCALE E PIANI DI EDILIZIA E- CONOMICO-POPOLARE CENTRO DI COSTO 29 ***** URBANISTICA E GESTIONE TERRI- TORIO INTERVENTO 1 ***** ACQUISIZIONE DI BENI IMMOBILI Cod.2090201 CAPITOLO 10705 ***** ACQUISIZIONE BENI IMMOBILI-E- DILIZIA RESIDENZIALE EURBANIZ- ZAZIONI-ZONA PAOLO VI.....	RS CP T	 64.544,27 64.544,27	230	49.933,86	14.338,06 14.338,06	64.271,92 64.271,92	-272,35							

DESCRIZIONE	RS CP T	Residui conserv e Stanziamenti Def. di Bilancio	Numero di riferi mento allo svolgi mento	Conto Tesoriere	Determin.Residui	Impegni	Minori Residui o Economie	
		Residui (A)		Pagamenti	Res.da riportare			
				Competenza (F)	Residui (B)	Residui (C)	Residui (D=B+C)	(E=D-A) (E=A-D)
					Totale (M)	Competenza (G)	Competenza (H)	Compet. (I=G+H)
		Totale (N)	Res.31/12(O=C+H)	Imp.31/12(P=D+I)				
TOTALE INTERVENTO 1	RS CP T	64.544,27 64.544,27		49.933,86 49.933,86	14.338,06 14.338,06	64.271,92 64.271,92	-272,35	
TOT.CENTRO COSTO 29	RS CP T	64.544,27 64.544,27		49.933,86 49.933,86	14.338,06 14.338,06	64.271,92 64.271,92	-272,35	
TOTALE SERVIZIO 09 02	RS CP T	64.544,27 64.544,27		49.933,86 49.933,86	14.338,06 14.338,06	64.271,92 64.271,92	-272,35	
SERVIZIO 09 06 ~~~~~ PARCHI E SERVIZI PER LA TUTELA AMBIENTALE DEL VERDE, ALTRI SERVIZI RELATIVI AL TERRITORIO ED ALL'AMBIENTE CENTRO DI COSTO 6 ^^^^^^^^^^^^^^^^ UFFICIO TECNICO INTERVENTO 1 +++++ ACQUISIZIONE DI BENI IMMOBILI Cod.2090601 CAPITOLO 10760 ^^^^^^^^^^^^^^^^ PARCO DEL MELLA-ACQUISIZIONE E SISTEMAZIONE AREA.....	RS CP T	95.847,66 95.847,66	231	11.744,43 11.744,43	7.336,29 7.336,29	19.080,72 19.080,72	-76.766,94	
Cod.2090601 CAPITOLO 10765 ^^^^^^^^^^^^^^^^ REALIZZAZIONE PARCO 'CANALOT'.	RS CP T	55.505,90 55.505,90	232	20.175,75 20.175,75	35.330,15 35.330,15	55.505,90 55.505,90		
TOTALE INTERVENTO 1	RS CP T	151.353,56 151.353,56		31.920,18 31.920,18	42.666,44 42.666,44	74.586,62 74.586,62	-76.766,94	
TOT.CENTRO COSTO 6	RS CP T	151.353,56 151.353,56		31.920,18 31.920,18	42.666,44 42.666,44	74.586,62 74.586,62	-76.766,94	

DESCRIZIONE		Residui conservati e Stanziamenti Def. di Bilancio	Numero di riferimenti allo svolgimento	Conto Tesoriere	Determin. Residui	Impegni	Minori Residui o Economie			
		RS		Residui (A)	Pagamenti			Res. da riportare		
					Residui (B)			Residui (C)	Residui (D=B+C)	
					Competenza (G)			Competenza (H)		Compet. (I=G+H)
					Totale (M)			Totale (N)		
CP	Competenza (F)	Competenza (G)	Competenza (H)	Compet. (I=G+H)	(L=I-F)	(E=A-D)	(L=F-I)			
T	Totale (M)	Totale (N)	Res. 31/12(O=C+H)	Imp. 31/12(P=D+I)						
CENTRO DI COSTO 33 ***** TUTELA AMBIENTALE DEL VERDE INTERVENTO 1 ***** ACQUISIZIONE DI BENI IMMOBILI Cod.2090601 CAPITOLO 10750 ***** ACQUISIZIONE AREE VERDI (PER REALIZZAZIONE PISTA CICLABILE AR EA VIA VERDI).....	RS CP T	20.000,00 20.000,00	233				-20.000,00			
Cod.2090601 CAPITOLO 11900 ***** MANUTENZIONE STRAORDINARIA PARCHI E GIARDINI ZONE VARIE..	RS CP T	7.550,40 7.550,40	234		7.550,40 7.550,40	7.550,40 7.550,40				
TOTALE INTERVENTO 1	RS CP T	27.550,40 27.550,40			7.550,40 7.550,40	7.550,40 7.550,40	-20.000,00			
TOT.CENTRO COSTO 33	RS CP T	27.550,40 27.550,40			7.550,40 7.550,40	7.550,40 7.550,40	-20.000,00			
TOTALE SERVIZIO 09 06	RS CP T	178.903,96 178.903,96		31.920,18 31.920,18	50.216,84 50.216,84	82.137,02 82.137,02	-96.766,94			
TOTALE FUNZIONE 09	RS CP T	312.548,37 73.678,00 386.226,37		128.035,70 128.035,70	86.302,02 61.735,44 148.037,46	214.337,72 61.735,44 276.073,16	-98.210,65 -11.942,56			
FUNZIONE 10 ----- FUNZIONI NEL SETTORE SOCIALE SERVIZIO 10 05 ~~~~~ SERVIZIO NECROSCOPICO E CIMI- TERIALE										

DESCRIZIONE	RS CP T	Residui conservati e Stanziamenti Def. di Bilancio	Numero di riferimento allo svolgimento	Conto Tesoriere	Determin. Residui	Impegni	Minori Residui o Economie	
		Residui (A)		Pagamenti	Res. da riportare			
				Competenza (F)	Residui (B)	Residui (C)	Residui (D=B+C)	(E=D-A) (E=A-D)
					Totale (M)	Competenza (G)	Competenza (H)	Compet. (I=G+H)
			Totale (N)	Res. 31/12(O=C+H)	Imp. 31/12(P=D+I)			
CENTRO DI COSTO 34 ***** CIMITERO								
INTERVENTO 1 ***** ACQUISIZIONE DI BENI IMMOBILI								
Cod.2100501 CAPITOLO 11000 *****								
MANUTENZIONE STRAORDINARIA CIMITERI.....	RS	110.033,21	235	97.837,21	12.196,00	110.033,21		
	CP							
	T	110.033,21		97.837,21	12.196,00	110.033,21		
Cod.2100501 CAPITOLO 11050 *****								
COSTRUZIONE DI LOCULI, COLOMBARI ECC.....	RS	132.069,70	236	132.069,70		132.069,70		
	CP							
	T	132.069,70		132.069,70		132.069,70		
TOTALE INTERVENTO 1	RS	242.102,91		229.906,91	12.196,00	242.102,91		
	CP							
	T	242.102,91		229.906,91	12.196,00	242.102,91		
TOT.CENTRO COSTO 34	RS	242.102,91		229.906,91	12.196,00	242.102,91		
	CP							
	T	242.102,91		229.906,91	12.196,00	242.102,91		
TOTALE SERVIZIO 10 05	RS	242.102,91		229.906,91	12.196,00	242.102,91		
	CP							
	T	242.102,91		229.906,91	12.196,00	242.102,91		
TOTALE FUNZIONE 10	RS	242.102,91		229.906,91	12.196,00	242.102,91		
	CP							
	T	242.102,91		229.906,91	12.196,00	242.102,91		

DESCRIZIONE		Residui conservati e Stanziamenti Def. di Bilancio	Numero di riferimenti allo svolgimento	Conto Tesoriere	Determin. Residui	Impegni	Minori Residui o Economie	
				Pagamenti	Res. da riportare			
				Residui (A)	Residui (B)	Residui (C)	Residui (D=B+C)	(E=D-A) (E=A-D)
				Competenza (F)	Competenza (G)	Competenza (H)	Compet. (I=G+H)	(L=I-F) (L=F-I)
T	Totale (M)	Totale (N)	Res. 31/12(O=C+H)	Imp. 31/12(P=D+I)				
RIASSUNTO DEL TITOLO II *****								
SPESE IN CONTO CAPITALE								
TOTALE DEL TITOLO II	RS	2.077.331,04		1.734.695,36	131.473,68	1.866.169,04	-211.162,00	
	CP	911.178,00		34.196,00	208.250,64	242.446,64	-668.731,36	
	T	2.988.509,04		1.768.891,36	339.724,32	2.108.615,68		

DESCRIZIONE		Residui conservati e Stanziamenti Def. di Bilancio	Numero di riferimenti allo svolgimento	Conto Tesoriere	Determin. Residui	Impegni	Minori Residui o Economie		
		RS		Pagamenti	Res. da riportare				
				Residui (A)	Residui (B)			Residui (C)	Residui (D=B+C)
				Competenza (F)	Competenza (G)			Competenza (H)	Compet. (I=G+H)
				Totale (M)	Totale (N)			Res. 31/12(O=C+H)	Imp. 31/12(P=D+I)
<p style="text-align: center;">T I T O L O I I I =====</p> <p>SPESE PER RIMBORSO DI PRESTITI</p> <p>FUNZIONE 01 -----</p> <p>FUNZIONI GENERALI DI AMMINISTRAZIONE, DI GESTIONE E DI CONTROLLO</p> <p>SERVIZIO 01 03 ~~~~~</p> <p>GESTIONE ECONOMICA, FINANZIARIA, PROGRAMMAZIONE, PROVVEDIMENTORATO E CONTROLLO DI GESTIONE</p> <p>INTERVENTO 4 +++++</p> <p>RIMBORSO DI PRESTITI OBBLIGAZIONARI</p> <p>Cod.3010304 CAPITOLO 13510 *****</p> <p>PRESTITI OBBLIGAZIONARI RIMBORSO.....</p>									
	RS		237						
	CP	304.150,00		304.148,97		304.148,97	-1,03		
	T	304.150,00		304.148,97		304.148,97			
<p>TOTALE INTERVENTO 4</p>									
	RS								
	CP	304.150,00		304.148,97		304.148,97	-1,03		
	T	304.150,00		304.148,97		304.148,97			
<p>CENTRO DI COSTO 3 ^^^^^^^^^^^^^^^^</p> <p>RAGIONERIA</p> <p>INTERVENTO 1 +++++</p> <p>RIMBORSO PER ANTICIPAZIONI DI CASSA</p> <p>Cod.3010301 CAPITOLO 13500 *****</p> <p>RIMBORSO ANTICIPAZIONI DI CASSA.....</p>									
	RS		238						
	CP	2.513.000,00					-2.513.000,00		
	T	2.513.000,00							

DESCRIZIONE		Residui conservati e Stanziamenti Def. di Bilancio	Numero di riferimenti allo svolgimento	Conto Tesoriere	Determin. Residui	Impegni	Minori Residui o Economie		
		RS		Pagamenti	Res. da riportare				
				Residui (A)	Residui (B)			Residui (C)	Residui (D=B+C)
				Competenza (F)	Competenza (G)			Competenza (H)	Compet. (I=G+H)
				Totale (M)	Totale (N)			Res. 31/12(O=C+H)	Imp. 31/12(P=D+I)
CP	Competenza (F)	Competenza (G)	Competenza (H)	Compet. (I=G+H)	(E=D-A)	(E=A-D)			
T	Totale (M)	Totale (N)	Res. 31/12(O=C+H)	Imp. 31/12(P=D+I)	(L=I-F)	(L=F-I)			
Cod.3010301 CAPITOLO 13501 ***** FONDO DESTINATO ALLA RESTITUZIONE DELL'ANTICIPAZIONE OTTENUTA A DALLA CASSA DD.PP. AI SENSI D.L. 35/2103.....	RS CP T	1.500.000,00 1.500.000,00	239		1.500.000,00 1.500.000,00	1.500.000,00 1.500.000,00			
TOTALE INTERVENTO 1	RS CP T	4.013.000,00 4.013.000,00			1.500.000,00 1.500.000,00	1.500.000,00 1.500.000,00	-2.513.000,00		
INTERVENTO 3 ***** RIMBORSO DI QUOTA CAPITALE DI MUTUI E PRESTITI									
Cod.3010303 CAPITOLO 13550 ***** QUOTE DI CAPITALI AMMORTAMENTO MUTUI PER INVESTIMENTI.....	RS CP T	125.365,00 125.365,00	240	125.284,96 125.284,96		125.284,96 125.284,96	-80,04		
TOTALE INTERVENTO 3	RS CP T	125.365,00 125.365,00		125.284,96 125.284,96		125.284,96 125.284,96	-80,04		
TOT.CENTRO COSTO 3	RS CP T	4.138.365,00 4.138.365,00		125.284,96 125.284,96	1.500.000,00 1.500.000,00	1.625.284,96 1.625.284,96	-2.513.080,04		
CENTRO DI COSTO 5 ***** GESTIONE BENI DEMANIALI									
INTERVENTO 3 ***** RIMBORSO DI QUOTA CAPITALE DI MUTUI E PRESTITI									
Cod.3010303 CAPITOLO 13551 ***** QUOTA CAPITALE AMMORTAMENTO MUTUI MUNICIPIO E UFFICI COMUNI	RS CP T	43.990,00 43.990,00	241	43.986,53 43.986,53		43.986,53 43.986,53	-3,47		

DESCRIZIONE		Residui conservati e Stanziamenti Def. di Bilancio	Numero di riferimenti allo svolgimento	Conto Tesoriere	Determin. Residui	Impegni	Minori Residui o Economie					
		RS		Residui (A)	Pagamenti			Res. da riportare				
				CP	Competenza (F)			Residui (B)	Residui (C)	Residui (D=B+C)	(E=D-A) (E=A-D)	
					T			Totale (M)	Competenza (G)	Competenza (H)	Compet. (I=G+H)	(L=I-F) (L=F-I)
								Totale (N)	Res. 31/12(O=C+H)	Imp. 31/12(P=D+I)		
Cod.3010303 CAPITOLO 13553 ***** QUOTA CAPITALE AMMORTAMENTO MUTUI CASERMA C.C.....	RS CP T	 3.600,00 3.600,00	242	 3.596,01 3.596,01	 3.596,01	 3.596,01	 -3,99					
TOTALE INTERVENTO 3	RS CP T	 47.590,00 47.590,00		 47.582,54 47.582,54	 47.582,54	 47.582,54	 -7,46					
TOT.CENTRO COSTO 5	RS CP T	 47.590,00 47.590,00		 47.582,54 47.582,54	 47.582,54	 47.582,54	 -7,46					
CENTRO DI COSTO 6 ***** UFFICIO TECNICO INTERVENTO 3 ***** RIMBORSO DI QUOTA CAPITALE DI MUTUI E PRESTITI	RS CP T	 190,00 190,00	243	 185,77 185,77	 185,77	 185,77	 -4,23					
Cod.3010303 CAPITOLO 13552 ***** QUOTA CAPITALE AMMORTAMENTO MUTUI MAGAZZINO COMUNALE.....	RS CP T	 190,00 190,00		 185,77 185,77	 185,77	 185,77	 -4,23					
TOTALE INTERVENTO 3	RS CP T	 190,00 190,00		 185,77 185,77	 185,77	 185,77	 -4,23					
TOT.CENTRO COSTO 6	RS CP T	 190,00 190,00		 185,77 185,77	 185,77	 185,77	 -4,23					
CENTRO DI COSTO 12 ***** ASILO NIDO INTERVENTO 3 ***** RIMBORSO DI QUOTA CAPITALE DI MUTUI E PRESTITI												

DESCRIZIONE	RS CP T	Residui conservati e Stanziamenti Def. di Bilancio	Numero di riferimenti allo svolgimento	Conto Tesoriere	Determin. Residui	Impegni	Minori Residui o Economie	
		Residui (A)		Pagamenti	Res. da riportare			
				Competenza (F)	Residui (B)	Residui (C)	Residui (D=B+C)	(E=D-A) (E=A-D)
					Totale (M)	Competenza (G)	Competenza (H)	Compet. (I=G+H)
		Totale (N)	Res. 31/12(O=C+H)	Imp. 31/12(P=D+I)				
Cod.3010303 CAPITOLO 13564 ***** QUOTA CAPITALE AMMORTAMENTO MUTUI ASILO NIDO.....	RS CP T		244					
		23.705,00		23.700,47		23.700,47	-4,53	
		23.705,00		23.700,47		23.700,47		
TOTALE INTERVENTO 3	RS CP T							
		23.705,00		23.700,47		23.700,47	-4,53	
		23.705,00		23.700,47		23.700,47		
TOT.CENTRO COSTO 12	RS CP T							
		23.705,00		23.700,47		23.700,47	-4,53	
		23.705,00		23.700,47		23.700,47		
CENTRO DI COSTO 14 ***** SCUOLE ELEMENTARI INTERVENTO 3 ***** RIMBORSO DI QUOTA CAPITALE DI MUTUI E PRESTITI	RS CP T							
Cod.3010303 CAPITOLO 13554 ***** QUOTA CAPITALE AMMORTAMENTO MUTUI SCUOLE ELEMENTARI.....	RS CP T		245					
		25.026,74		25.026,74		25.026,74		
		75.995,00		75.990,69		75.990,69	-4,31	
		101.021,74		101.017,43		101.017,43		
TOTALE INTERVENTO 3	RS CP T							
		25.026,74		25.026,74		25.026,74		
		75.995,00		75.990,69		75.990,69	-4,31	
		101.021,74		101.017,43		101.017,43		
TOT.CENTRO COSTO 14	RS CP T							
		25.026,74		25.026,74		25.026,74		
		75.995,00		75.990,69		75.990,69	-4,31	
		101.021,74		101.017,43		101.017,43		
CENTRO DI COSTO 15 ***** SCUOLE MEDIE INTERVENTO 3 ***** RIMBORSO DI QUOTA CAPITALE DI MUTUI E PRESTITI	RS CP T							

DESCRIZIONE		Residui conservati e Stanziamenti Def. di Bilancio	Numero di riferimenti allo svolgimento	Conto Tesoriere	Determin. Residui	Impegni	Minori Residui o Economie			
		RS		Residui (A)	Pagamenti			Res. da riportare		
					Residui (B)			Residui (C)	Residui (D=B+C)	(E=D-A) (E=A-D)
					Competenza (G)			Competenza (H)	Compet. (I=G+H)	(L=I-F) (L=F-I)
					Totale (N)			Res. 31/12(O=C+H)	Imp. 31/12(P=D+I)	
CP	Competenza (F)	Totale (M)	Totale (N)	Res. 31/12(O=C+H)	Imp. 31/12(P=D+I)					
Cod.3010303 CAPITOLO 13555 ***** QUOTA CAPITALE AMMORTAMENTO MUTUI SCUOLE MEDIE.....	RS CP T	17.665,00 17.665,00	246	17.660,37 17.660,37		17.660,37 17.660,37	-4,63			
TOTALE INTERVENTO 3	RS CP T	17.665,00 17.665,00		17.660,37 17.660,37		17.660,37 17.660,37	-4,63			
TOT.CENTRO COSTO 15	RS CP T	17.665,00 17.665,00		17.660,37 17.660,37		17.660,37 17.660,37	-4,63			
CENTRO DI COSTO 18 ***** ASSISTENZA E BENEFICIENZA INTERVENTO 3 ***** RIMBORSO DI QUOTA CAPITALE DI MUTUI E PRESTITI	RS CP T	85.630,00 85.630,00	247	85.625,66 85.625,66		85.625,66 85.625,66	-4,34			
Cod.3010303 CAPITOLO 13565 ***** QUOTA CAPITALE AMMORTAMENTO MUTUI ASSISTENZA.....	RS CP T	85.630,00 85.630,00		85.625,66 85.625,66		85.625,66 85.625,66	-4,34			
TOTALE INTERVENTO 3	RS CP T	85.630,00 85.630,00		85.625,66 85.625,66		85.625,66 85.625,66	-4,34			
TOT.CENTRO COSTO 18	RS CP T	85.630,00 85.630,00		85.625,66 85.625,66		85.625,66 85.625,66	-4,34			
CENTRO DI COSTO 23 ***** UFFICIO CULTURA INTERVENTO 3 ***** RIMBORSO DI QUOTA CAPITALE DI MUTUI E PRESTITI	RS CP T									

DESCRIZIONE	RS CP T	Residui conservati e Stanziamenti Def. di Bilancio	Numero di riferimenti allo svolgimento	Conto Tesoriere	Determin. Residui	Impegni	Minori Residui o Economie	
		Residui (A) Competenza (F) Totale (M)		Pagamenti	Res. da riportare			
				Residui (B)	Residui (C)			Residui (D=B+C)
				Competenza (G)	Competenza (H)			Compet. (I=G+H)
				Totale (N)	Res. 31/12(O=C+H)			Imp. 31/12(P=D+I)
Cod.3010303 CAPITOLO 13557 ***** QUOTA CAPITALE AMMORTAMENTO MUTUI BIBLIOTECA.....	RS CP T		248					
		4.037,00		4.028,64		4.028,64	-8,36	
		4.037,00		4.028,64		4.028,64		
TOTALE INTERVENTO 3	RS CP T							
		4.037,00		4.028,64		4.028,64	-8,36	
		4.037,00		4.028,64		4.028,64		
TOT.CENTRO COSTO 23	RS CP T							
		4.037,00		4.028,64		4.028,64	-8,36	
		4.037,00		4.028,64		4.028,64		
CENTRO DI COSTO 26 ***** FUNZIONAMENTO IMPIANTI SPORTI= VIE RELATIVE MANIFESTAZIONI INTERVENTO 3 ***** RIMBORSO DI QUOTA CAPITALE DI MUTUI E PRESTITI Cod.3010303 CAPITOLO 13558 ***** QUOTA CAPITALE AMMORTAMENTO MUTUI IMPIANTI SPORTIVI.....	RS CP T		249					
		155.340,00		155.339,57		155.339,57	-0,43	
		155.340,00		155.339,57		155.339,57		
TOTALE INTERVENTO 3	RS CP T							
		155.340,00		155.339,57		155.339,57	-0,43	
		155.340,00		155.339,57		155.339,57		
TOT.CENTRO COSTO 26	RS CP T							
		155.340,00		155.339,57		155.339,57	-0,43	
		155.340,00		155.339,57		155.339,57		
CENTRO DI COSTO 27 ***** VIABILITA' INTERVENTO 3 ***** RIMBORSO DI QUOTA CAPITALE DI MUTUI E PRESTITI	RS CP T							
		155.340,00		155.339,57		155.339,57	-0,43	
		155.340,00		155.339,57		155.339,57		

DESCRIZIONE		Residui conservati e Stanziamenti Def. di Bilancio	Numero di riferimenti allo svolgimento	Conto Tesoriere	Determin. Residui	Impegni	Minori Residui o Economie		
		Residui (A)		Pagamenti	Res. da riportare				
				Residui (B)	Residui (C)			Residui (D=B+C)	
				Competenza (F)	Competenza (G)			Competenza (H)	Compet. (I=G+H)
				Totale (M)	Totale (N)			Res. 31/12(O=C+H)	Imp. 31/12(P=D+I)
RS	CP	T	RS	CP	T	RS	CP	T	
Cod.3010303 CAPITOLO 13559 ***** QUOTA CAPITALE AMMORTAMENTO MUTUI VIABILITA'.....	RS CP T	408.285,00 408.285,00	250	390.567,20 390.567,20	17.555,73 17.555,73	408.122,93 408.122,93	-162,07		
TOTALE INTERVENTO 3	RS CP T	408.285,00 408.285,00		390.567,20 390.567,20	17.555,73 17.555,73	408.122,93 408.122,93	-162,07		
TOT.CENTRO COSTO 27	RS CP T	408.285,00 408.285,00		390.567,20 390.567,20	17.555,73 17.555,73	408.122,93 408.122,93	-162,07		
CENTRO DI COSTO 28 ***** ILLUMINAZIONE PUBBLICA INTERVENTO 3 ***** RIMBORSO DI QUOTA CAPITALE DI MUTUI E PRESTITI Cod.3010303 CAPITOLO 13560 ***** QUOTA CAPITALE AMMORTAMENTO MUTUI ILLUMINAZIONE PUBBLICA..	RS CP T	20.212,00 20.212,00	251	20.182,53 20.182,53		20.182,53 20.182,53	-29,47		
TOTALE INTERVENTO 3	RS CP T	20.212,00 20.212,00		20.182,53 20.182,53		20.182,53 20.182,53	-29,47		
TOT.CENTRO COSTO 28	RS CP T	20.212,00 20.212,00		20.182,53 20.182,53		20.182,53 20.182,53	-29,47		
CENTRO DI COSTO 29 ***** URBANISTICA E GESTIONE TERRI= TORIO INTERVENTO 3 ***** RIMBORSO DI QUOTA CAPITALE DI MUTUI E PRESTITI									

DESCRIZIONE		Residui conservati e Stanziamenti Def. di Bilancio	Numero di riferimenti allo svolgimento	Conto Tesoriere	Determin. Residui	Impegni	Minori Residui o Economie				
		Residui (A)		Pagamenti	Res. da riportare						
				Competenza (F)	Residui (B)			Residui (C)	Residui (D=B+C)	(E=D-A) (E=A-D)	
					Totale (M)			Competenza (G)	Competenza (H)	Compet. (I=G+H)	(L=I-F) (L=F-I)
								Totale (N)	Res. 31/12(O=C+H)	Imp. 31/12(P=D+I)	
Cod.3010303 CAPITOLO 13561 ***** QUOTA CAPITALE AMMORTAMENTO MUTUI EDILIZIA RESIDENZIALE...	RS CP T	3.915,00 3.915,00	252	3.912,05 3.912,05	3.912,05 3.912,05	3.912,05 3.912,05	-2,95				
TOTALE INTERVENTO 3	RS CP T	3.915,00 3.915,00		3.912,05 3.912,05		3.912,05 3.912,05	-2,95				
TOT.CENTRO COSTO 29	RS CP T	3.915,00 3.915,00		3.912,05 3.912,05		3.912,05 3.912,05	-2,95				
CENTRO DI COSTO 33 ***** TUTELA AMBIENTALE DEL VERDE INTERVENTO 3 ***** RIMBORSO DI QUOTA CAPITALE DI MUTUI E PRESTITI Cod.3010303 CAPITOLO 13571 ***** QUOTA CAPITALE MUTUI ACQUISI- ZIONE AREE VERDI PARCHI E GIARDINI.....	RS CP T	43.455,00 43.455,00	253	43.453,73 43.453,73	43.453,73 43.453,73	43.453,73 43.453,73	-1,27				
TOTALE INTERVENTO 3	RS CP T	43.455,00 43.455,00		43.453,73 43.453,73		43.453,73 43.453,73	-1,27				
TOT.CENTRO COSTO 33	RS CP T	43.455,00 43.455,00		43.453,73 43.453,73		43.453,73 43.453,73	-1,27				
CENTRO DI COSTO 34 ***** CIMITERO INTERVENTO 3 ***** RIMBORSO DI QUOTA CAPITALE DI MUTUI E PRESTITI											

DESCRIZIONE		Residui conservati e Stanziamenti Def. di Bilancio	Numero di riferimenti allo svolgimento	Conto Tesoriere	Determin. Residui	Impegni	Minori Residui o Economie			
		RS		Pagamenti	Res. da riportare					
				Residui (A)	Residui (B)			Residui (C)	Residui (D=B+C)	(E=D-A) (E=A-D)
				Competenza (F)	Competenza (G)			Competenza (H)	Compet. (I=G+H)	(L=I-F) (L=F-I)
				Totale (M)	Totale (N)			Res. 31/12(O=C+H)	Imp. 31/12(P=D+I)	
Cod.3010303 CAPITOLO 13566 ***** QUOTA CAPITALE AMMORTAMENTO MUTUI CIMITERO.....	RS CP T	40.385,00 40.385,00	254	40.381,03 40.381,03		40.381,03 40.381,03	-3,97			
TOTALE INTERVENTO 3	RS CP T	40.385,00 40.385,00		40.381,03 40.381,03		40.381,03 40.381,03	-3,97			
TOT.CENTRO COSTO 34	RS CP T	40.385,00 40.385,00		40.381,03 40.381,03		40.381,03 40.381,03	-3,97			
CENTRO DI COSTO 35 ***** GASDOTTO INTERVENTO 3 ***** RIMBORSO DI QUOTA CAPITALE DI MUTUI E PRESTITI Cod.3010303 CAPITOLO 13569 ***** QUOTA CAPITALE AMMORTAMENTO MUTUI DEPURATORE E GASDOTTO...	RS CP T	17.300,00 17.300,00	255	17.299,30 17.299,30		17.299,30 17.299,30	-0,70			
TOTALE INTERVENTO 3	RS CP T	17.300,00 17.300,00		17.299,30 17.299,30		17.299,30 17.299,30	-0,70			
TOT.CENTRO COSTO 35	RS CP T	17.300,00 17.300,00		17.299,30 17.299,30		17.299,30 17.299,30	-0,70			
TOTALE DEL TITOLO III	RS CP T	25.026,74 5.386.219,00 5.411.245,74		25.026,74 1.355.343,48 1.380.370,22	1.517.555,73 1.517.555,73	25.026,74 2.872.899,21 2.897.925,95	-2.513.319,79			

DESCRIZIONE	RS CP T	Residui conservati e Stanziamenti Def. di Bilancio	Numero di riferimenti allo svolgimento	Conto Tesoriere	Determin. Residui	Impegni	Minori Residui o Economie	
		Residui (A)		Pagamenti	Res. da riportare			
				Competenza (F)	Residui (B)	Residui (C)	Residui (D=B+C)	(E=D-A) (E=A-D)
					Totale (M)	Competenza (G)	Competenza (H)	Compet. (I=G+H)
		Totale (N)	Res. 31/12(O=C+H)	Imp. 31/12(P=D+I)				
TITOLO IV =====								
SPESE PER SERVIZI PER CONTO DI TERZI								
CAP. TERZI 1 +++++								
RITENUTE PREVIDENZIALI E ASSISTENZIALI AL PERSONALE								
Cod.4000001 CAPITOLO 13600 *****								
VERSAMENTO RITENUTE PREVIDENZIALI ED ASSISTENZIALI PER IL PERSONALE.....								
	RS		256					
	CP	205.000,00		126.989,74	23.010,26	150.000,00	-55.000,00	
	T	205.000,00		126.989,74	23.010,26	150.000,00		
TOTALE CAP. TERZI 1								
	RS							
	CP	205.000,00		126.989,74	23.010,26	150.000,00	-55.000,00	
	T	205.000,00		126.989,74	23.010,26	150.000,00		
CAP. TERZI 2 +++++								
RITENUTE ERARIALI								
Cod.4000002 CAPITOLO 13650 *****								
RITENUTE ERARIALI.....								
	RS		257					
	CP	550.000,00		284.905,01	33.139,82	318.044,83	-231.955,17	
	T	550.000,00		284.905,01	33.139,82	318.044,83		
TOTALE CAP. TERZI 2								
	RS							
	CP	550.000,00		284.905,01	33.139,82	318.044,83	-231.955,17	
	T	550.000,00		284.905,01	33.139,82	318.044,83		
CAP. TERZI 3 +++++								
ALTRE RITENUTE AL PERSONALE PER CONTO DI TERZI								
Cod.4000003 CAPITOLO 13800 *****								
ALTRE RITENUTE AL PERSONALE PER CONTO DI TERZI.....								
	RS		258					
	CP	51.000,00		24.936,10	25.063,90	50.000,00	-1.000,00	
	T	51.000,00		24.936,10	25.063,90	50.000,00		

DESCRIZIONE		Residui conservati e Stanziamenti Def. di Bilancio	Numero di riferimenti allo svolgimento	Conto Tesoriere	Determin. Residui	Impegni	Minori Residui o Economie	
		Residui (A)		Pagamenti	Res. da riportare			
				Competenza (F)	Residui (B)	Residui (C)	Residui (D=B+C)	(E=D-A) (E=A-D)
					Competenza (G)	Competenza (H)	Compet. (I=G+H)	(L=I-F) (L=F-I)
					Totale (M)	Totale (N)	Res. 31/12(O=C+H)	Imp. 31/12(P=D+I)
TOTALE CAP. TERZI 3	RS CP T							
		51.000,00		24.936,10	25.063,90	50.000,00	-1.000,00	
		51.000,00		24.936,10	25.063,90	50.000,00		
CAP. TERZI 4 ***** RESTITUZIONE DI DEPOSITI CAUZIONALI Cod.4000004 CAPITOLO 13900 *****	RS CP T							
		7.118,06	259		7.115,06	7.115,06	-3,00	
		10.000,00		4.224,80	30,70	4.255,50	-5.744,50	
		17.118,06		4.224,80	7.145,76	11.370,56		
TOTALE CAP. TERZI 4	RS CP T	7.118,06 10.000,00 17.118,06		4.224,80 4.224,80	7.115,06 30,70 7.145,76	7.115,06 4.255,50 11.370,56	-3,00 -5.744,50	
CAP. TERZI 5 ***** SPESE PER SERVIZI PER CONTO DI TERZI Cod.4000005 CAPITOLO 13950 *****	RS CP T							
		320.299,02	260	287.602,34	18.133,83	305.736,17	-14.562,85	
		1.000.000,00		349.570,25	378.972,63	728.542,88	-271.457,12	
		1.320.299,02		637.172,59	397.106,46	1.034.279,05		
Cod.4000005 CAPITOLO 14150 ***** SPESE PER ELEZIONI.....	RS CP T		261					
		80.000,00		46.279,01	23.519,21	69.798,22	-10.201,78	
		80.000,00		46.279,01	23.519,21	69.798,22		
TOTALE CAP. TERZI 5	RS CP T	320.299,02 1.080.000,00 1.400.299,02		287.602,34 395.849,26 683.451,60	18.133,83 402.491,84 420.625,67	305.736,17 798.341,10 1.104.077,27	-14.562,85 -281.658,90	
CAP. TERZI 6 ***** ANTICIPAZIONE DI FONDI PER IL SERVIZIO ECONOMATO								

DESCRIZIONE		Residui conservati e Stanziamenti Def. di Bilancio	Numero di riferimenti allo svolgimento	Conto Tesoriere	Determin. Residui	Impegni	Minori Residui o Economie	
		RS Residui (A)		Pagamenti	Res. da riportare			
				CP Competenza (F)	Residui (B)	Residui (C)	Residui (D=B+C)	(E=D-A) (E=A-D)
					T Totale (M)	Competenza (G)	Competenza (H)	Compet. (I=G+H)
			Totale (N)	Res. 31/12(O=C+H)	Imp. 31/12(P=D+I)			
Cod.4000006 CAPITOLO 14000 ***** ANTICIPAZIONE DI FONDI PER IL SERVIZIO ECONOMATO.....	RS CP T	25.000,00 25.000,00	262	3.500,00 3.500,00	11.500,00 11.500,00	15.000,00 15.000,00	-10.000,00	
TOTALE CAP. TERZI 6	RS CP T	25.000,00 25.000,00		3.500,00 3.500,00	11.500,00 11.500,00	15.000,00 15.000,00	-10.000,00	
CAP. TERZI 7 ***** RESTITUZIONE DI DEPOSITI PER SPESE CONTRATTUALI	RS CP T	5.000,00 5.000,00	263				-5.000,00	
Cod.4000007 CAPITOLO 14050 ***** RESTITUZIONE DI DEPOSITI PER SPESE CONTRATTUALI.....	RS CP T	5.000,00 5.000,00					-5.000,00	
TOTALE CAP. TERZI 7	RS CP T	5.000,00 5.000,00					-5.000,00	
TOTALE DEL TITOLO IV	RS CP T	327.417,08 1.926.000,00 2.253.417,08		287.602,34 840.404,91 1.128.007,25	25.248,89 495.236,52 520.485,41	312.851,23 1.335.641,43 1.648.492,66	-14.565,85 -590.358,57	

DESCRIZIONE		Residui conservati e Stanziamenti Def. di Bilancio		Conto Tesoriere	Determin. Residui	Impegni	Minori Residui o Economie		
				Pagamenti	Res. da riportare				
				RS	Residui (A)	Residui (B)	Residui (C)	Residui (D=B+C)	(E=D-A) (E=A-D)
				CP	Competenza (F)	Competenza (G)	Competenza (H)	Compet. (I=G+H)	(L=I-F) (L=F-I)
				T	Totale (M)	Totale (N)	Res. 31/12(O=C+H)	Imp. 31/12(P=D+I)	
RIEPILOGO TITOLI *****									
TITOLO I =====									
SPESE CORRENTI	RS	4.697.791,48		4.019.896,35	456.643,92	4.476.540,27	-221.251,21		
	CP	8.969.134,00		5.232.293,96	3.112.133,48	8.344.427,44	-624.706,56		
	T	13.666.925,48		9.252.190,31	3.568.777,40	12.820.967,71			
TITOLO II =====									
SPESE IN CONTO CAPITALE	RS	2.077.331,04		1.734.695,36	131.473,68	1.866.169,04	-211.162,00		
	CP	911.178,00		34.196,00	208.250,64	242.446,64	-668.731,36		
	T	2.988.509,04		1.768.891,36	339.724,32	2.108.615,68			
TITOLO III =====									
SPESE PER RIMBORSO DI PRESTITI	RS	25.026,74		25.026,74		25.026,74			
	CP	5.386.219,00		1.355.343,48	1.517.555,73	2.872.899,21	-2.513.319,79		
	T	5.411.245,74		1.380.370,22	1.517.555,73	2.897.925,95			
TITOLO IV =====									
SPESE PER SERVIZI PER CONTO DI TERZI	RS	327.417,08		287.602,34	25.248,89	312.851,23	-14.565,85		
	CP	1.926.000,00		840.404,91	495.236,52	1.335.641,43	-590.358,57		
	T	2.253.417,08		1.128.007,25	520.485,41	1.648.492,66			
TOTALE GENERALE	RS	7.127.566,34		6.067.220,79	613.366,49	6.680.587,28	-446.979,06		
	CP	17.192.531,00		7.462.238,35	5.333.176,37	12.795.414,72	-4.397.116,28		
	T	24.320.097,34		13.529.459,14	5.946.542,86	19.476.002,00			
DISAVANZO DI AMMINISTRAZIONE									
TOTALE GENERALE DELLE USCITE	RS	7.127.566,34		6.067.220,79	613.366,49	6.680.587,28	-446.979,06		
	CP	17.192.531,00		7.462.238,35	5.333.176,37	12.795.414,72	-4.397.116,28		
	T	24.320.097,34		13.529.459,14	5.946.542,86	19.476.002,00			

IL SEGRETARIO

Dr. Salvatore Tarantino

IL RESPONSABILE DEL SERVIZIO FINANZIARIO

Dr. Rossano Marchiori

IL RAPPRESENTANTE LEGALE

Dr. Samuele Alghisi

Timbro dell'ente

QUADRO RIASSUNTIVO DELLA GESTIONE DI CASSA

	C O N T O		TOTALE
	Residui	Competenza	
Fondo di cassa al 1 gennaio			1.139.058,30
RISCOSSIONI (colonne del riepilogo gen.dell'Entrata) (+)	2.319.975,50	10.878.208,39	13.198.183,89
PAGAMENTI (colonne del riepilogo gen.della Spesa) (-)	6.067.220,79	7.462.238,35	13.529.459,14
Differenza			807.783,05
PAGAMENTI per azioni esecutive (-)			
Fondo di cassa al 31 dicembre 2013			807.783,05

CONCORDANZA CON LA TESORERIA CENTRALE

Fondo di cassa al 31 dicembre 2013	807.783,05
(-)	
(+)	
Disponibilita` presso la tesoreria centrale	807.783,05

Si dichiara che sono stati rispettati durante l'anno 2013 i limiti imposti sulla tesoreria unica

MANERBIO ,li 31-12-2013

Il Tesoriere

.....

QUADRO RIASSUNTIVO DELLA GESTIONE DI COMPETENZA

RISCOSSIONI	(+)	10.878.208,39
PAGAMENTI	(-)	7.462.238,35
DIFFERENZA		3.415.970,04
RESIDUI ATTIVI	(+)	2.255.682,45
RESIDUI PASSIVI	(-)	5.333.176,37
DIFFERENZA		-3.077.493,92
AVANZO (+) o DISAVANZO (-) al 31-12-2013 ..		338.476,12
RISULTATO DI GESTIONE	-Fondi vincolati	
	-Fondi per finanziamento spese in conto capitale	
	-Fondi di ammortamento	
	-Fondi non vincolati.....	338.476,12

QUADRO RIASSUNTIVO DELLA GESTIONE FINANZIARIA

	G E S T I O N E		
	Residui	Competenza	TOTALE
Fondo di cassa al 1 gennaio			1.139.058,30
RISCOSSIONI	2.319.975,50	10.878.208,39	13.198.183,89
PAGAMENTI	6.067.220,79	7.462.238,35	13.529.459,14
FONDO DI CASSA AL 31 DICEMBRE			807.783,05
PAGAMENTI per azioni esecutive non regolarizzate al 31 Dic.			
DIFFERENZA			807.783,05
RESIDUI ATTIVI.....	828.578,12	2.255.682,45	3.084.260,57
RESIDUI PASSIVI	613.366,49	5.333.176,37	5.946.542,86
DIFFERENZA			-2.862.282,29
AVANZO (+) o DISAVANZO (-)			-2.054.499,24
RISULTATO	-Fondi vincolati		
DI	-Fondi per finanziamento spese in conto capitale		
AMMINISTR.	-Fondi di ammortamento		
	-Fondi non vincolati.....		-2.054.499,24

MANERBIO ,li 31-12-2013

Il Segretario
Dr. Salvatore Tarantino

Il Rappresentante legale
Dr. Samuele Alghisi

Il responsabile del
servizio finanziario
Dr. Rossano Marchiori

Timbro Ente

QUADRO GENERALE RIASSUNTIVO ENTRATA

al 31-12-13

ENTRATE	C O M P E T E N Z A		Res.da Compet.	R E S I D U I	
	Prev. Iniziali Prev.Definitive % di Definizione	Accertamenti Riscossioni % di Realizzazione		Conservati Riscossioni % di Realizzazione	Rimasti
TITOLO I ENTRATE TRIBUTARIE	7.079.000,00 7.079.000,00 100,000	6.452.912,89 5.553.463,07 86,061	899.449,82	1.094.312,28 950.627,28 86,869	143.685,00
TITOLO II ENTRATE DERIVANTI DA CONTRIBUTI E TRASFERIMENTI CORRENTI DELLO STATO, DELLA REGIONE E DI ALTRI ENTI PUBBLICI ANCHE IN RAPPORTO ALL'ESERCIZIO DI FUNZIONI DELEGATE DALLA REGIONE	906.693,00 906.693,00 100,000	1.197.960,92 1.127.489,53 94,117	70.471,39	143.703,68 52.629,92 36,623	91.073,76
TITOLO III ENTRATE EXTRATRIBUTARIE	1.906.660,00 1.906.660,00 100,000	1.941.359,52 1.180.580,48 60,812	760.779,04	1.527.751,99 1.050.333,72 68,750	477.418,27
TITOLO IV ENTRATE DERIVANTI DA ALIENAZIONI, DA TRASFERIMENTI DI CAPITALE E DA RISCOSSIONE DI CREDITI	1.361.178,00 1.361.178,00 100,000	705.992,62 672.605,72 95,270	33.386,90	277.803,06 174.427,46 62,788	103.375,60
TOTALE ENTRATE FINALI	11.253.531,00 11.253.531,00 100,000	10.298.225,95 8.534.138,80 82,869	1.764.087,15	3.043.571,01 2.228.018,38 73,204	815.552,63
TITOLO V ENTRATE DERIVANTI DA ACCENSIONE DI PRESTITI	4.013.000,00 4.013.000,00 100,000	1.500.023,46 1.500.023,46 100,000		10.163,60 10.163,60 100,000	
TITOLO VI ENTRATE DA SERVIZI PER CONTO DI TERZI	1.926.000,00 1.926.000,00 100,000	1.335.641,43 844.046,13 63,194	491.595,30	94.819,01 81.793,52 86,262	13.025,49
TOTALE	17.192.531,00 17.192.531,00 100,000	13.133.890,84 10.878.208,39 82,825	2.255.682,45	3.148.553,62 2.319.975,50 73,683	828.578,12
AVANZO DI AMMINISTRAZIONE					
FONDO DI CASSA AL 1^GENNAIO	1.139.058,30				
TOTALE COMPLESSIVO ENTRATE	17.192.531,00 17.192.531,00 100,000	13.133.890,84 10.878.208,39 82,825	2.255.682,45	3.148.553,62 2.319.975,50 73,683	828.578,12

QUADRO GENERALE RIASSUNTIVO SPESA

al 31-12-13

S P E S E	C O M P E T E N Z A		R E S I D U I		
	Prev. Iniziali Prev. Definitive % di Definizione	Impegni Pagamenti % di Realizzazione	Res. da Compet. Sp. correl. Entr.	Conservati Pagamenti % di Realizzazione	Rimasti
TITOLO I SPESE CORRENTI	8.969.134,00 8.969.134,00 100,000	8.344.427,44 5.232.293,96 62,704	3.112.133,48	4.476.540,27 4.019.896,35 89,799	456.643,92
TITOLO II SPESE IN CONTO CAPITALE	911.178,00 911.178,00 100,000	242.446,64 34.196,00 14,104	208.250,64	1.866.169,04 1.734.695,36 92,954	131.473,68
TOTALE SPESE FINALI	9.880.312,00 9.880.312,00 100,000	8.586.874,08 5.266.489,96 61,331	3.320.384,12	6.342.709,31 5.754.591,71 90,727	588.117,60
TITOLO III SPESE PER RIMBORSO DI PRESTITI	5.386.219,00 5.386.219,00 100,000	2.872.899,21 1.355.343,48 47,176	1.517.555,73	25.026,74 25.026,74 100,000	
TITOLO IV SPESE PER SERVIZI PER CONTO DI TERZI	1.926.000,00 1.926.000,00 100,000	1.335.641,43 840.404,91 62,921	495.236,52	312.851,23 287.602,34 91,929	25.248,89
TOTALE	17.192.531,00 17.192.531,00 100,000	12.795.414,72 7.462.238,35 58,319	5.333.176,37	6.680.587,28 6.067.220,79 90,818	613.366,49
DISAVANZO DI AMMINISTRAZIONE					
TOTALE COMPLESSIVO SPESE	17.192.531,00 17.192.531,00 100,000	12.795.414,72 7.462.238,35 58,319	5.333.176,37	6.680.587,28 6.067.220,79 90,818	613.366,49

QUADRO GENERALE RIASSUNTIVO

al 31-12-13

RISULTATI DIFFERENZIALI	C O M P E T E N Z A			R E S I D U I	
	Prev. Iniziali	Accer.o Impeg.	Res.Att./Pass.	Conservati	Rimasti
	Prev.Definitive % di Definizione	Riscoss.o Pag. % di Realizz.ne		Riscoss.o Pag. % di Realizz.ne	
A) EQUILIBRIO ECONOMICO-FINANZIARIO					
Entrate Titoli I - II - III (+)	9.892.353,00 9.892.353,00 100,000	9.592.233,33 7.861.533,08 81,957	3.696.863,75	2.765.767,95 2.053.590,92 74,250	712.177,03
Quote oneri di urbanizzazione (+)	450.000,00 450.000,00 100,000	125.093,32 125.093,32 100,000			
Avanzo di Amministrazione destinato a Spese correnti (+)					
Mutui per debiti fuori bilancio (+)					
Spese Correnti (-)	8.969.134,00 8.969.134,00 100,000	8.344.427,44 5.232.293,96 62,704	4.697.791,48	4.476.540,27 4.019.896,35 89,799	456.643,92
Differenza	1.373.219,00 1.373.219,00 100,000	1.372.899,21 2.754.332,44 200,621	-1.000.927,73	-1.710.772,32 -1.966.305,43 114,936	255.533,11
Quote di capitale mutui in estinz.(-)	1.373.219,00 1.373.219,00 100,000	1.372.899,21 1.355.343,48 98,721	25.026,74	25.026,74 25.026,74 100,000	
Differenza		1.398.988,96	-1.025.954,47	-1.735.799,06 -1.991.332,17 114,721	255.533,11
B) EQUILIBRIO FINALE					
Entrate Finali(Tit.I+II+III+IV) (+)	11.253.531,00 11.253.531,00 100,000	10.298.225,95 8.534.138,80 82,869	3.961.748,65	3.043.571,01 2.228.018,38 73,204	815.552,63
Spese Finali (Tit.I+II) (-)	9.880.312,00 9.880.312,00 100,000	8.586.874,08 5.266.489,96 61,331	6.775.122,52	6.342.709,31 5.754.591,71 90,727	588.117,60
.---- Finanziare (-)			2.813.373,87	3.299.138,30 3.526.573,33 106,893	-227.435,03
Saldo Netto da --! `---- Impiegare (+)	1.373.219,00 1.373.219,00 100,000	1.711.351,87 3.267.648,84 190,939			

**CERTIFICAZIONE DEI PARAMETRI OBIETTIVI PER I COMUNI
AI FINI DELL'ACCERTAMENTO DELLA CONDIZIONE DI ENTE
STRUTTURALMENTE DEFICITARIO
di cui al decreto ministeriale del 18 febbraio 2013**

(Per aspetti di dettaglio si rinvia alle istruzioni riportate nelle circolari F.L. 4/10 del 3 marzo 2010, F.L. 9/10 del 7 maggio 2010 e F.L. 14/10 del 2 luglio 2010 già diramate in occasione del decreto concernente la deficiarietà del precedente triennio alla luce delle minime modifiche intervenute)

CODICE ENTE

| 1 | 0 | 3 | 0 | 1 | 5 | 0 | 9 | 6 | 0 |

COMUNE DI

MANERBIO

PROVINCIA DI

BRESCIA

Approvazione rendiconto dell'esercizio 2013
delibera n° 42 del 19-12-2013

Si

No

50005

	Codice	Parametri da considerare per l'individuazione delle condizioni strutturalmente deficitarie (1)	
		<input type="checkbox"/> Si	<input checked="" type="checkbox"/> No
1) Valore negativo del risultato contabile di gestione superiore in termini di valore assoluto al 5 per cento rispetto alle entrate correnti (a tali fini al risultato contabile si aggiunge l'avanzo di amministrazione utilizzato per le spese di investimento);	50010	<input type="checkbox"/> Si	<input checked="" type="checkbox"/> No
2) Volume dei residui attivi di nuova formazione provenienti dalla gestione di competenza e relativi ai titoli I e III, con l'esclusione delle risorse a titolo di fondo sperimentale di riequilibrio di cui all'articolo 2 del decreto legislativo n.23 del 2011 o di fondo di solidarietà di cui all'articolo 1, comma 380 delle legge 24 dicembre 2012 n.228, superiori al 42 per cento rispetto ai valori di accertamento delle entrate dei medesimi titoli I e III esclusi gli accertamenti delle predette risorse a titolo di fondo sperimentale di riequilibrio o di fondo di solidarietà;	50020	<input type="checkbox"/> Si	<input checked="" type="checkbox"/> No
3) Ammontare dei residui attivi provenienti dalla gestione dei residui attivi di cui al titolo I e al titolo III superiore al 65 per cento, ad esclusione eventuali residui da risorse a titolo di fondo sperimentale di riequilibrio di cui all'articolo 2 del decreto legislativo n.23 o di fondo di solidarietà di cui all'articolo 1, comma 380 delle legge 24 dicembre 2012 n.228, rapportata agli accertamenti della gestione di competenza delle entrate dei medesimi titoli I e III ad esclusione degli accertamenti delle predette risorse a titolo di fondo sperimentale di riequilibrio o di fondo di solidarietà;	50030	<input type="checkbox"/> Si	<input checked="" type="checkbox"/> No
4) Volume dei residui passivi complessivi provenienti dal titolo I superiore al 40 per cento degli impegni della medesima spesa corrente;	50040	<input checked="" type="checkbox"/> Si	<input type="checkbox"/> No
5) Esistenza di procedimenti di esecuzione forzata superiore allo 0,5 per cento delle spese correnti anche se non hanno prodotto vincoli a seguito delle disposizioni di cui all'articolo 159 del tuoei;	50050	<input type="checkbox"/> Si	<input checked="" type="checkbox"/> No
6) Volume complessivo delle spese di personale a vario titolo rapportato al volume complessivo delle entrate correnti desumibili dai titoli I, II e III superiore al 40 per cento per i comuni inferiori a 5.000 abitanti, superiore al 39 per cento per i comuni da 5.000 a 29.999 abitanti e superiore al 38 per cento per i comuni oltre i 29.999 abitanti; tale valore è calcolato al netto dei contributi regionali nonché di altri enti pubblici finalizzati a finanziare spese di personale per cui il valore di tali contributi va detratto sia al numeratore che al denominatore del parametro;	50060	<input type="checkbox"/> Si	<input checked="" type="checkbox"/> No
7) Consistenza dei debiti di finanziamento non assistiti da contribuzioni superiore al 150 per cento rispetto alle entrate correnti per gli enti che presentano un risultato contabile di gestione positivo e superiore al 120 per cento per gli enti che presentano un risultato contabile di gestione negativo, fermo restando il rispetto del limite di indebitamento di cui all'articolo 204 del tuoei con le modifiche di cui all'art.8, comma 1 della legge 12 novembre 2011, n.183, a decorrere dall'1 gennaio 2012;	50070	<input checked="" type="checkbox"/> Si	<input type="checkbox"/> No
8) Consistenza dei debiti fuori bilancio riconosciuti nel corso dell'esercizio superiore all'1 per cento rispetto ai valori di accertamento delle entrate correnti, fermo restando che l'indice si considera negativo ove tale soglia venga superata in tutti gli ultimi tre esercizi finanziari;	50080	<input checked="" type="checkbox"/> Si	<input type="checkbox"/> No
9) Eventuale esistenza al 31 dicembre di anticipazioni di tesoreria non rimborsate superiori al 5 per cento rispetto alle entrate correnti;	50090	<input type="checkbox"/> Si	<input checked="" type="checkbox"/> No
10) Ripiano squilibri in sede di provvedimento di salvaguardia di cui all'art.193 del tuoei con misure di alienazione di beni patrimoniali e/o avanzo di amministrazione superiore al 5% dei valori della spesa corrente, fermo restando quanto previsto dall'art.1, commi 443 e 444 della legge 24 dicembre 2012 n. 228 a decorrere dal 1 gennaio 2013; ove sussistano i presupposti di legge per finanziare il riequilibrio in più esercizi finanziari, viene considerato al numeratore del parametro l'intero importo finanziato con misure di alienazione dei beni patrimoniali, oltre che di avanzo di amministrazione, anche se destinato a finanziare lo squilibrio nei successivi esercizi finanziari.	50100	<input type="checkbox"/> Si	<input checked="" type="checkbox"/> No

(1) Indicare SI se il valore del parametro supera la soglia e NO se si rientra nella soglia

Gli enti che presentano almeno la metà dei parametri deficitari (la voce "SI" identifica il parametro deficiente) si trovano in condizione di deficiarietà strutturale, secondo quanto previsto dall'articolo 242 del tuoei

Si attesta che i parametri suindicati sono stati determinati in base alle risultanze amministrativo-contabili dell'ente e determinano la condizione di ente:

DEFICITARIO

SI **NO**

codice 50110

Manerbio	20 03 2014
LUOGO	DATA

IL RESPONSABILE
DEL SERVIZIO FINANZIARIO

Dr. Rossano Marchiori

ORGANO DI REVISIONE
ECONOMICO-FINANZIARIA

Dr. Aurelio Bizzioli

IL SEGRETARIO

Dr. Salvatore Tarantino

.....

.....

Per i comuni con popolazione inferiore a 15.000 abitanti e per le Unioni è richiesta la sottoscrizione da parte dell'unico componente del Collegio; per gli altri comuni è richiesta la sottoscrizione di almeno due componenti, semprechè il regolamento di contabilità non preveda comunque la presenza di tutti i componenti per il funzionamento.

RIEPILOGO GENERALE DELLE SPESE - Spese Correnti

(Impegni)

(1^ Parte-Pag.1)

INTERVENTI CORRENTI	Intervento 1 PERSONALE	Intervento 2 ACQUISTO DI BENI DI CONSUMO E/O DI MATERIE PRIME	Intervento 3 PRESTAZIONI DI SERVIZI	Intervento 4 UTILIZZO DI BENI DI TERZI	Intervento 5 TRASFERIMENTI	Intervento 6 INTERESSI PAS- SIVI E ONERI FINANZIARI DI- VERSI
FUNZIONI e SERVIZI						
1) FUNZIONI GENERALI DI AMMINI- STRAZIONE, DI GESTIONE E DI CONTROLLO.....						
1.1 ORGANI ISTITUZIONALI, PARTECI- PAZIONE E DECENTRAMENTO.....	173.386,53		945.342,31			427.147,41
1.2 SEGRETERIA GENERALE, PERSONALE E ORGANIZZAZIONE.....	302.046,48	37.478,48	460.338,64		7.458,03	
1.3 GESTIONE ECONOMICA, FINANZIA- RIA, PROGRAMMAZIONE, PROVVEDI- TORATO E CONTROLLO DI GESTIONE	98.193,10		18.095,25			
1.4 GESTIONE DELLE ENTRATE TRIBU- TARIE E SERVIZI FISCALI.....	39.046,87		20.000,00		649,06	
1.5 GESTIONE DEI BENI DEMANIALI E PATRIMONIALI.....			36.473,74			32.399,64
1.6 UFFICIO TECNICO.....	178.492,00	493,39	17.236,56			787,44
1.7 ANAGRAFE, STATO CIVILE, ELET- TORALE, LEVA E SERVIZIO STATI- STICO.....	114.495,34				6.580,94	
1.8 ALTRI SERVIZI GENERALI.....			465,44		10.576,98	
TOTALE FUNZIONE: 1	905.660,32	37.971,87	1.497.951,94		25.265,01	460.334,49
2) FUNZIONI RELATIVE ALLA GIUSTI- ZIA.....						
2.1 UFFICI GIUDIZIARI.....						
2.2 CASA CIRCONDARIALE E ALTRI SERVIZI.....						
TOTALE FUNZIONE: 2						
3) FUNZIONI DI POLIZIA LOCALE...						
3.1 POLIZIA MUNICIPALE.....	361.899,08	23.504,87	42.000,00			
3.2 POLIZIA COMMERCIALE.....						
3.3 POLIZIA AMMINISTRATIVA.....	29.629,87		1.186,00		20.000,00	
TOTALE FUNZIONE: 3	391.528,95	23.504,87	43.186,00		20.000,00	

RIEPILOGO GENERALE DELLE SPESE - Spese Correnti

(Impegni)

(segue)

(1^ Parte-Pag.2)

INTERVENTI CORRENTI	Intervento 1 PERSONALE	Intervento 2 ACQUISTO DI BENI DI CONSUMO E/O DI MATERIE PRIME	Intervento 3 PRESTAZIONI DI SERVIZI	Intervento 4 UTILIZZO DI BENI DI TERZI	Intervento 5 TRASFERIMENTI	Intervento 6 INTERESSI PAS- SIVI E ONERI FINANZIARI DI- VERSI
FUNZIONI e SERVIZI						
4) FUNZIONI DI ISTRUZIONE PUBBLICA.....						
4.1 SCUOLA MATERNA.....		49.670,41	6.679,33		200.000,00	
4.2 ISTRUZIONE ELEMENTARE.....		24.051,85	59.500,00			33.429,05
4.3 ISTRUZIONE MEDIA.....		2.000,00	73.987,53			7.775,77
4.4 ISTRUZIONE SECONDARIA SUPERIORE.....			6.786,37			
4.5 ASSISTENZA SCOLASTICA, TRASPOR- TO, REFEZIONE E ALTRI SERVIZI.....			514.113,50		54.061,74	
TOTALE FUNZIONE: 4		75.722,26	661.066,73		254.061,74	41.204,82
5) FUNZIONI RELATIVE ALLA CULTURA ED AI BENI CULTURALI.....						
5.1 BIBLIOTECHE, MUSEI E PINACOTE- CHE.....	110.868,64	4.940,00	8.000,00		13.114,00	439,16
5.2 TEATRI, ATTIVITA` CULTURALI E SERVIZI DIVERSI NEL SETTORE CULTURALE.....	64.208,40		3.890,57		150.728,80	
TOTALE FUNZIONE: 5	175.077,04	4.940,00	11.890,57		163.842,80	439,16
6) FUNZIONI NEL SETTORE SPORTIVO E RICREATIVO.....						
6.1 PISCINE COMUNALI.....						
6.2 STADIO COMUNALE, PALAZZO DELLO SPORT ED ALTRI IMPIANTI.....						
6.3 MANIFESTAZIONI DIVERSE NEL SETTORE SPORTIVO E RICREATIVO.		800,00	3.528,29			52.400,05
TOTALE FUNZIONE: 6		800,00	3.528,29			52.400,05
7) FUNZIONI NEL CAMPO TURISTICO..						
7.1 SERVIZI TURISTICI.....						
7.2 MANIFESTAZIONI TURISTICHE....						
TOTALE FUNZIONE: 7						

RIEPILOGO GENERALE DELLE SPESE - Spese Correnti

(Impegni)

(segue)

(1^ Parte-Pag.3)

INTERVENTI CORRENTI	Intervento 1 PERSONALE	Intervento 2 ACQUISTO DI BE- NI DI CONSUMO E/O DI MATERIE PRIME	Intervento 3 PRESTAZIONI DI SERVIZI	Intervento 4 UTILIZZO DI BE- NI DI TERZI	Intervento 5 TRASFERIMENTI	Intervento 6 INTERESSI PAS- SIVI E ONERI FINANZIARI DI- VERSI
FUNZIONI e SERVIZI						
8) FUNZIONI NEL CAMPO DELLA VIA- BILITA' E DEI TRASPORTI.....						
8.1 VIABILITA', CIRCOLAZIONE STRA- DALE E SERVIZI CONNESSI.....			46.915,87			238.196,68
8.2 ILLUMINAZIONE PUBBLICA E SER- VIZI CONNESSI.....			536.859,07			3.345,00
8.3 TRASPORTI PUBBLICI LOCALI E SERVIZI CONNESSI.....						450,00
TOTALE FUNZIONE: 8			583.774,94			241.991,68
9) FUNZIONI RIGUARDANTI LA GE- STIONE DEL TERRITORIO E DEL- L'AMBIENTE.....						
9.1 URBANISTICA E GESTIONE DEL TERRITORIO.....	50.653,69		11.983,76			
9.2 EDILIZIA RESIDENZIALE PUBBLICA LOCALE E PIANI DI EDILIZIA E- CONOMICO-POPOLARE.....						2.371,62
9.3 SERVIZI DI PROTEZIONE CIVILE..						
9.4 SERVIZIO IDRICO INTEGRATO....						
9.5 SERVIZIO SMALTIMENTO RIFIUTI..			1.523.000,00			
9.6 PARCHI E SERVIZI PER LA TUTELA AMBIENTALE DEL VERDE, ALTRI SERVIZI RELATIVI AL TERRITORIO ED ALL'AMBIENTE.....			13.000,00		3.327,50	33.906,17
TOTALE FUNZIONE: 9	50.653,69		1.547.983,76		3.327,50	36.277,79
10) FUNZIONI NEL SETTORE SOCIALE..						
10.1 ASILI NIDO, SERVIZI PER L'IN- FANZIA E PER I MINORI.....						21.790,95
10.2 SERVIZI DI PREVENZIONE E RIA- BILITAZIONE.....						
10.3 STRUTTURE RESIDENZIALI E DI RICOVERO PER ANZIANI.....						
10.4 ASSISTENZA, BENEFICENZA PUB- BLICA E SERVIZI DIVERSI ALLA PERSONA.....	166.348,32	95.263,38	90.900,80		174.604,40	32.238,65
10.5 SERVIZIO NECROSCOPICO E CIMI- TERIALE.....			70.665,42			19.414,15
TOTALE FUNZIONE: 10	166.348,32	95.263,38	161.566,22		174.604,40	73.443,75

RIEPILOGO GENERALE DELLE SPESE - Spese Correnti

(Impegni)

(segue)

(1^ Parte-Pag.4)

INTERVENTI CORRENTI	Intervento 1 PERSONALE	Intervento 2 ACQUISTO DI BE- NI DI CONSUMO E/O DI MATERIE PRIME	Intervento 3 PRESTAZIONI DI SERVIZI	Intervento 4 UTILIZZO DI BE- NI DI TERZI	Intervento 5 TRASFERIMENTI	Intervento 6 INTERESSI PAS- SIVI E ONERI FINANZIARI DI- VERSI
FUNZIONI e SERVIZI						
11) FUNZIONI NEL CAMPO DELLO SVI- LUPPO ECONOMICO.....						
11.1 AFFISSIONI E PUBBLICITA`.....			6.000,00			
11.2 FIERE, MERCATI E SERVIZI CON- NESSI.....						
11.3 MATTATOIO E SERVIZI CONNESSI..						
11.4 SERVIZI RELATIVI ALL'INDUSTRIA						
11.5 SERVIZI RELATIVI AL COMMERCIO.						
11.6 SERVIZI RELATIVI ALL'ARTIGIA- NATO.....						
11.7 SERVIZI RELATIVI ALL'AGRICOL- TURA.....						
TOTALE FUNZIONE: 11			6.000,00			
12) FUNZIONI RELATIVE A SERVIZI PRODUTTIVI.....						
12.1 DISTRIBUZIONE GAS.....						3.324,48
12.2 CENTRALE DEL LATTE.....						
12.3 DISTRIBUZIONE ENERGIA ELETTRI- CA.....						
12.4 TELERISCALDAMENTO.....						
12.5 FARMACIE.....						
12.6 ALTRI SERVIZI PRODUTTIVI.....						
TOTALE FUNZIONE: 12						3.324,48
TOTALE TITOLO : 1^	1.689.268,32	238.202,38	4.516.948,45		641.101,45	909.416,22

RIEPILOGO GENERALE DELLE SPESE - Spese Correnti

(Impegni)

(2^ Parte-Pag.1)

INTERVENTI CORRENTI	Intervento 7 IMPOSTE E TASSE	Intervento 8 ONERI STRAORDI- NARI DELLA GE- STIONE CORRENTE	Intervento 9 AMMORTAMENTI D' ESERCIZIO	Intervento 10 FONDO SVALUTA- ZIONE CREDITI	Intervento 11 FONDO DI RISER- VA	T O T A L E
F U N Z I O N I e S E R V I Z I						
1) FUNZIONI GENERALI DI AMMINI- STRAZIONE, DI GESTIONE E DI CONTROLLO.....						
1.1 ORGANI ISTITUZIONALI, PARTECI- PAZIONE E DECENTRAMENTO.....	17.562,03	28.005,77				1.591.444,05
1.2 SEGRETERIA GENERALE, PERSONALE E ORGANIZZAZIONE.....	15.328,00					822.649,63
1.3 GESTIONE ECONOMICA, FINANZIA- RIA, PROGRAMMAZIONE, PROVVEDI- TORATO E CONTROLLO DI GESTIONE	5.780,00					122.068,35
1.4 GESTIONE DELLE ENTRATE TRIBU- TARIE E SERVIZI FISCALI.....	2.856,00	8.115,35				70.667,28
1.5 GESTIONE DEI BENI DEMANIALI E PATRIMONIALI.....	6.133,57					75.006,95
1.6 UFFICIO TECNICO.....	12.250,00					209.259,39
1.7 ANAGRAFE, STATO CIVILE, ELET- TORALE, LEVA E SERVIZIO STATI- STICO.....	8.400,00					129.476,28
1.8 ALTRI SERVIZI GENERALI.....		99.960,90				111.003,32
TOTALE FUNZIONE: 1	68.309,60	136.082,02				3.131.575,25
2) FUNZIONI RELATIVE ALLA GIUSTI- ZIA.....						
2.1 UFFICI GIUDIZIARI.....						
2.2 CASA CIRCONDARIALE E ALTRI SERVIZI.....						
TOTALE FUNZIONE: 2						
3) FUNZIONI DI POLIZIA LOCALE...						
3.1 POLIZIA MUNICIPALE.....	26.083,59					453.487,54
3.2 POLIZIA COMMERCIALE.....						52.835,87
3.3 POLIZIA AMMINISTRATIVA.....	2.020,00					
TOTALE FUNZIONE: 3	28.103,59					506.323,41

RIEPILOGO GENERALE DELLE SPESE - Spese Correnti

(Impegni)

(segue)

(2^ Parte-Pag.2)

INTERVENTI CORRENTI	Intervento 7 IMPOSTE E TASSE	Intervento 8 ONERI STRAORDI- NARI DELLA GE- STIONE CORRENTE	Intervento 9 AMMORTAMENTI DI ESERCIZIO	Intervento 10 FONDO SVALUTA- ZIONE CREDITI	Intervento 11 FONDO DI RISER- VA	T O T A L E
F U N Z I O N I e S E R V I Z I						
4) FUNZIONI DI ISTRUZIONE PUBBLI- CA.....						
4.1 SCUOLA MATERNA.....						256.349,74
4.2 ISTRUZIONE ELEMENTARE.....						116.980,90
4.3 ISTRUZIONE MEDIA.....						83.763,30
4.4 ISTRUZIONE SECONDARIA SUPERIO- RE.....						6.786,37
4.5 ASSISTENZA SCOLASTICA, TRA- SPORTO, REFEZIONE E ALTRI SER- VIZI.....						568.175,24
TOTALE FUNZIONE: 4						1.032.055,55
5) FUNZIONI RELATIVE ALLA CULTURA ED AI BENI CULTURALI.....						
5.1 BIBLIOTECHE, MUSEI E PINACOTE- CHE.....	7.750,00					145.111,80
5.2 TEATRI, ATTIVITA` CULTURALI E SERVIZI DIVERSI NEL SETTORE CULTURALE.....	4.359,44					223.187,21
TOTALE FUNZIONE: 5	12.109,44					368.299,01
6) FUNZIONI NEL SETTORE SPORTIVO E RICREATIVO.....						
6.1 PISCINE COMUNALI.....						
6.2 STADIO COMUNALE, PALAZZO DELLO SPORT ED ALTRI IMPIANTI.....						
6.3 MANIFESTAZIONI DIVERSE NEL SETTORE SPORTIVO E RICREATIVO.						56.728,34
TOTALE FUNZIONE: 6						56.728,34
7) FUNZIONI NEL CAMPO TURISTICO..						
7.1 SERVIZI TURISTICI.....						
7.2 MANIFESTAZIONI TURISTICHE....						
TOTALE FUNZIONE: 7						

RIEPILOGO GENERALE DELLE SPESE - Spese Correnti

(Impegni)

(segue)

(2^ Parte-Pag.3)

INTERVENTI CORRENTI	Intervento 7 IMPOSTE E TASSE	Intervento 8 ONERI STRAORDI- NARI DELLA GE- STIONE CORRENTE	Intervento 9 AMMORTAMENTI DI ESERCIZIO	Intervento 10 FONDO SVALUTA- ZIONE CREDITI	Intervento 11 FONDO DI RISER- VA	T O T A L E
F U N Z I O N I e S E R V I Z I						
8) FUNZIONI NEL CAMPO DELLA VIA- BILITA' E DEI TRASPORTI.....						
8.1 VIABILITA', CIRCOLAZIONE STRA- DALE E SERVIZI CONNESSI.....						285.112,55
8.2 ILLUMINAZIONE PUBBLICA E SER- VIZI CONNESSI.....						540.204,07
8.3 TRASPORTI PUBBLICI LOCALI E SERVIZI CONNESSI.....						450,00
TOTALE FUNZIONE: 8						825.766,62
9) FUNZIONI RIGUARDANTI LA GE- STIONE DEL TERRITORIO E DEL- L'AMBIENTE.....						
9.1 URBANISTICA E GESTIONE DEL TERRITORIO.....	3.550,00					66.187,45
9.2 EDILIZIA RESIDENZIALE PUBBLICA LOCALE E PIANI DI EDILIZIA E- CONOMICO-POPOLARE.....						2.371,62
9.3 SERVIZI DI PROTEZIONE CIVILE..						1.523.000,00
9.4 SERVIZIO IDRICO INTEGRATO....						
9.5 SERVIZIO SMALTIMENTO RIFIUTI..						
9.6 PARCHI E SERVIZI PER LA TUTELA AMBIENTALE DEL VERDE, ALTRI SERVIZI RELATIVI AL TERRITORIO ED ALL'AMBIENTE.....						50.233,67
TOTALE FUNZIONE: 9	3.550,00					1.641.792,74
10) FUNZIONI NEL SETTORE SOCIALE..						
10.1 ASILI NIDO, SERVIZI PER L'IN- FANZIA E PER I MINORI.....						21.790,95
10.2 SERVIZI DI PREVENZIONE E RIA- BILITAZIONE.....						
10.3 STRUTTURE RESIDENZIALI E DI RICOVERO PER ANZIANI.....						
10.4 ASSISTENZA, BENEFICENZA PUB- BLICA E SERVIZI DIVERSI ALLA PERSONA.....	11.330,00					570.685,55
10.5 SERVIZIO NECROSCOPICO E CIMI- TERIALE.....						90.079,57
TOTALE FUNZIONE: 10	11.330,00					682.556,07

RIEPILOGO GENERALE DELLE SPESE - Spese Correnti

(Impegni)

(segue)

(2^ Parte-Pag.4)

INTERVENTI CORRENTI	Intervento 7 IMPOSTE E TASSE	Intervento 8 ONERI STRAORDI- NARI DELLA GE- STIONE CORRENTE	Intervento 9 AMMORTAMENTI DI ESERCIZIO	Intervento 10 FONDO SVALUTA- ZIONE CREDITI	Intervento 11 FONDO DI RISER- VA	T O T A L E
F U N Z I O N I e S E R V I Z I						
11) FUNZIONI NEL CAMPO DELLO SVI- LUPPO ECONOMICO.....						
11.1 AFFISSIONI E PUBBLICITA`.....						6.000,00
11.2 FIERE, MERCATI E SERVIZI CON- NESSI.....						
11.3 MATTATOIO E SERVIZI CONNESSI..						
11.4 SERVIZI RELATIVI ALL'INDUSTRIA						
11.5 SERVIZI RELATIVI AL COMMERCIO.						
11.6 SERVIZI RELATIVI ALL'ARTIGIA- NATO.....						
11.7 SERVIZI RELATIVI ALL'AGRICOL- TURA.....						
TOTALE FUNZIONE: 11						6.000,00
12) FUNZIONI RELATIVE A SERVIZI PRODUTTIVI.....						
12.1 DISTRIBUZIONE GAS.....						3.324,48
12.2 CENTRALE DEL LATTE.....						
12.3 DISTRIBUZIONE ENERGIA ELETTRI- CA.....						
12.4 TELERISCALDAMENTO.....						
12.5 FARMACIE.....						
12.6 ALTRI SERVIZI PRODUTTIVI.....	90.005,97					90.005,97
TOTALE FUNZIONE: 12	90.005,97					93.330,45
TOTALE TITOLO : 1^	213.408,60	136.082,02				8.344.427,44

RIEPILOGO GENERALE DELLE SPESE - Spese Rimborso Prestiti (Impegni)

(1^ Unica Pag.)

INTERVENTI RIMBORSO DI PRESTITI	Intervento 1 RIMBORSO PER ANTICIPAZIONI DI CASSA	Intervento 2 RIMBORSO DI FI- NANZIAMENTI A BREVE TERMINE	Intervento 3 RIMBORSO DI QUOTA CAPITALE DI MUTUI E PRE- STITI	Intervento 4 RIMBORSO DI PRESTITI OBBLI- GAZIONARI	Intervento 5 RIMBORSO DI QUOTA CAPITALE DI DEBITI PLU- RIENNALI	T O T A L E
F U N Z I O N I e S E R V I Z I						
1) FUNZIONI GENERALI DI AMMINI- STRAZIONE, DI GESTIONE E DI CONTROLLO.....						
1.3 GESTIONE ECONOMICA, FINANZIA- RIA, PROGRAMMAZIONE, PROVVEDI- TORATO E CONTROLLO DI GESTIONE	1.500.000,00		1.068.750,24	304.148,97		2.872.899,21
TOTALE TITOLO : 3^	1.500.000,00		1.068.750,24	304.148,97		2.872.899,21

RIEPILOGO GENERALE DELLE SPESE - Spese Correnti

(Pagamenti CO+RE)

(1^ Parte-Pag.1)

INTERVENTI CORRENTI	Intervento 1 PERSONALE	Intervento 2 ACQUISTO DI BENI DI CONSUMO E/O DI MATERIE PRIME	Intervento 3 PRESTAZIONI DI SERVIZI	Intervento 4 UTILIZZO DI BENI DI TERZI	Intervento 5 TRASFERIMENTI	Intervento 6 INTERESSI PAS- SIVI E ONERI FINANZIARI DI- VERSI
FUNZIONI e SERVIZI						
1) FUNZIONI GENERALI DI AMMINI- STRAZIONE, DI GESTIONE E DI CONTROLLO.....						
1.1 ORGANI ISTITUZIONALI, PARTECI- PAZIONE E DECENTRAMENTO.....	142.416,21		778.227,86			427.147,41
1.2 SEGRETERIA GENERALE, PERSONALE E ORGANIZZAZIONE.....	275.814,80	49.363,20	400.878,30		9.632,19	
1.3 GESTIONE ECONOMICA, FINANZIA- RIA, PROGRAMMAZIONE, PROVVEDI- TORATO E CONTROLLO DI GESTIONE	84.193,69		27.440,41			
1.4 GESTIONE DELLE ENTRATE TRIBU- TARIE E SERVIZI FISCALI.....	39.007,13		6.104,35		1.415,18	
1.5 GESTIONE DEI BENI DEMANIALI E PATRIMONIALI.....			21.314,81			32.399,64
1.6 UFFICIO TECNICO.....	173.157,55	1.401,30	10.729,52			787,44
1.7 ANAGRAFE, STATO CIVILE, ELET- TORALE, LEVA E SERVIZIO STATI- STICO.....	114.928,19				14.742,53	
1.8 ALTRI SERVIZI GENERALI.....			11.863,59		10.576,98	
TOTALE FUNZIONE: 1	829.517,57	50.764,50	1.256.558,84		36.366,88	460.334,49
2) FUNZIONI RELATIVE ALLA GIUSTI- ZIA.....						
2.1 UFFICI GIUDIZIARI.....						
2.2 CASA CIRCONDARIALE E ALTRI SERVIZI.....						
TOTALE FUNZIONE: 2						
3) FUNZIONI DI POLIZIA LOCALE...						
3.1 POLIZIA MUNICIPALE.....	360.102,30	20.164,09	176.014,36			
3.2 POLIZIA COMMERCIALE.....						
3.3 POLIZIA AMMINISTRATIVA.....	29.587,48		5.664,24		89.025,70	
TOTALE FUNZIONE: 3	389.689,78	20.164,09	181.678,60		89.025,70	

RIEPILOGO GENERALE DELLE SPESE - Spese Correnti

(Pagamenti CO+RE)

(segue)

(1^ Parte-Pag.2)

INTERVENTI CORRENTI	Intervento 1 PERSONALE	Intervento 2 ACQUISTO DI BENI DI CONSUMO E/O DI MATERIE PRIME	Intervento 3 PRESTAZIONI DI SERVIZI	Intervento 4 UTILIZZO DI BENI DI TERZI	Intervento 5 TRASFERIMENTI	Intervento 6 INTERESSI PAS- SIVI E ONERI FINANZIARI DI- VERSI
FUNZIONI e SERVIZI						
4) FUNZIONI DI ISTRUZIONE PUBBLICA.....						
4.1 SCUOLA MATERNA.....		38.603,70	5.247,23		250.000,00	
4.2 ISTRUZIONE ELEMENTARE.....		18.830,40	69.605,21			45.527,33
4.3 ISTRUZIONE MEDIA.....			73.221,99			7.775,77
4.4 ISTRUZIONE SECONDARIA SUPERIORE.....			1.787,51			
4.5 ASSISTENZA SCOLASTICA, TRASPOR- TO, REFEZIONE E ALTRI SERVIZI.....			448.757,44		28.199,29	
TOTALE FUNZIONE: 4		57.434,10	598.619,38		278.199,29	53.303,10
5) FUNZIONI RELATIVE ALLA CULTURA ED AI BENI CULTURALI.....						
5.1 BIBLIOTECHE, MUSEI E PINACOTE- CHE.....	99.998,36	6.844,26	5.960,00		13.114,00	439,16
5.2 TEATRI, ATTIVITA` CULTURALI E SERVIZI DIVERSI NEL SETTORE CULTURALE.....	62.266,93		5.681,38		229.291,72	
TOTALE FUNZIONE: 5	162.265,29	6.844,26	11.641,38		242.405,72	439,16
6) FUNZIONI NEL SETTORE SPORTIVO E RICREATIVO.....						
6.1 PISCINE COMUNALI.....						
6.2 STADIO COMUNALE, PALAZZO DELLO SPORT ED ALTRI IMPIANTI.....						
6.3 MANIFESTAZIONI DIVERSE NEL SETTORE SPORTIVO E RICREATIVO.		27.000,00	5.657,02		4.745,47	52.400,05
TOTALE FUNZIONE: 6		27.000,00	5.657,02		4.745,47	52.400,05
7) FUNZIONI NEL CAMPO TURISTICO..						
7.1 SERVIZI TURISTICI.....						
7.2 MANIFESTAZIONI TURISTICHE....						
TOTALE FUNZIONE: 7						

RIEPILOGO GENERALE DELLE SPESE - Spese Correnti

(Pagamenti CO+RE)

(segue)

(1^ Parte-Pag.3)

INTERVENTI CORRENTI	Intervento 1 PERSONALE	Intervento 2 ACQUISTO DI BE- NI DI CONSUMO E/O DI MATERIE PRIME	Intervento 3 PRESTAZIONI DI SERVIZI	Intervento 4 UTILIZZO DI BE- NI DI TERZI	Intervento 5 TRASFERIMENTI	Intervento 6 INTERESSI PAS- SIVI E ONERI FINANZIARI DI- VERSI
FUNZIONI e SERVIZI						
8) FUNZIONI NEL CAMPO DELLA VIA- BILITA' E DEI TRASPORTI.....						
8.1 VIABILITA', CIRCOLAZIONE STRA- DALE E SERVIZI CONNESSI.....			20.612,40			232.146,31
8.2 ILLUMINAZIONE PUBBLICA E SER- VIZI CONNESSI.....			551.664,21			3.345,00
8.3 TRASPORTI PUBBLICI LOCALI E SERVIZI CONNESSI.....						
TOTALE FUNZIONE: 8			572.276,61			235.491,31
9) FUNZIONI RIGUARDANTI LA GE- STIONE DEL TERRITORIO E DEL- L'AMBIENTE.....						
9.1 URBANISTICA E GESTIONE DEL TERRITORIO.....	50.653,69		6.716,60			
9.2 EDILIZIA RESIDENZIALE PUBBLICA LOCALE E PIANI DI EDILIZIA E- CONOMICO-POPOLARE.....						2.371,62
9.3 SERVIZI DI PROTEZIONE CIVILE..						
9.4 SERVIZIO IDRICO INTEGRATO....						
9.5 SERVIZIO SMALTIMENTO RIFIUTI..			2.648.137,95			
9.6 PARCHI E SERVIZI PER LA TUTELA AMBIENTALE DEL VERDE, ALTRI SERVIZI RELATIVI AL TERRITORIO ED ALL'AMBIENTE.....			10.191,71		3.327,49	33.906,17
TOTALE FUNZIONE: 9	50.653,69		2.665.046,26		3.327,49	36.277,79
10) FUNZIONI NEL SETTORE SOCIALE..						
10.1 ASILI NIDO, SERVIZI PER L'IN- FANZIA E PER I MINORI.....						21.790,95
10.2 SERVIZI DI PREVENZIONE E RIA- BILITAZIONE.....						
10.3 STRUTTURE RESIDENZIALI E DI RICOVERO PER ANZIANI.....						
10.4 ASSISTENZA, BENEFICENZA PUB- BLICA E SERVIZI DIVERSI ALLA PERSONA.....	166.348,52	93.773,49	104.714,52		138.756,38	32.238,65
10.5 SERVIZIO NECROSCOPICO E CIMI- TERIALE.....			57.219,14			19.414,15
TOTALE FUNZIONE: 10	166.348,52	93.773,49	161.933,66		138.756,38	73.443,75

RIEPILOGO GENERALE DELLE SPESE - Spese Correnti

(Pagamenti CO+RE)

(segue)

(1^ Parte-Pag.4)

INTERVENTI CORRENTI	Intervento 1 PERSONALE	Intervento 2 ACQUISTO DI BE- NI DI CONSUMO E/O DI MATERIE PRIME	Intervento 3 PRESTAZIONI DI SERVIZI	Intervento 4 UTILIZZO DI BE- NI DI TERZI	Intervento 5 TRASFERIMENTI	Intervento 6 INTERESSI PAS- SIVI E ONERI FINANZIARI DI- VERSI
FUNZIONI e SERVIZI						
11) FUNZIONI NEL CAMPO DELLO SVI- LUPPO ECONOMICO.....						
11.1 AFFISSIONI E PUBBLICITA`.....			5.780,78			
11.2 FIERE, MERCATI E SERVIZI CON- NESSI.....						
11.3 MATTATOIO E SERVIZI CONNESSI..						
11.4 SERVIZI RELATIVI ALL'INDUSTRIA						
11.5 SERVIZI RELATIVI AL COMMERCIO.						
11.6 SERVIZI RELATIVI ALL'ARTIGIA- NATO.....						
11.7 SERVIZI RELATIVI ALL'AGRICOL- TURA.....						
TOTALE FUNZIONE: 11			5.780,78			
12) FUNZIONI RELATIVE A SERVIZI PRODUTTIVI.....						
12.1 DISTRIBUZIONE GAS.....						3.324,48
12.2 CENTRALE DEL LATTE.....						
12.3 DISTRIBUZIONE ENERGIA ELETTRI- CA.....						
12.4 TELERISCALDAMENTO.....						
12.5 FARMACIE.....						
12.6 ALTRI SERVIZI PRODUTTIVI.....						
TOTALE FUNZIONE: 12						3.324,48
TOTALE TITOLO : 1^	1.598.474,85	255.980,44	5.459.192,53		792.826,93	915.014,13

RIEPILOGO GENERALE DELLE SPESE - Spese Correnti

(Pagamenti CO+RE)

(2^ Parte-Pag.1)

INTERVENTI CORRENTI	Intervento 7 IMPOSTE E TASSE	Intervento 8 ONERI STRAORDI- NARI DELLA GE- STIONE CORRENTE	Intervento 9 AMMORTAMENTI D' ESERCIZIO	Intervento 10 FONDO SVALUTA- ZIONE CREDITI	Intervento 11 FONDO DI RISER- VA	T O T A L E
F U N Z I O N I e S E R V I Z I						
1) FUNZIONI GENERALI DI AMMINI- STRAZIONE, DI GESTIONE E DI CONTROLLO.....						
1.1 ORGANI ISTITUZIONALI, PARTECI- PAZIONE E DECENTRAMENTO.....	17.036,41	27.623,11				1.392.451,00
1.2 SEGRETERIA GENERALE, PERSONALE E ORGANIZZAZIONE.....	11.003,67					746.692,16
1.3 GESTIONE ECONOMICA, FINANZIA- RIA, PROGRAMMAZIONE, PROVVEDI- TORATO E CONTROLLO DI GESTIONE	3.954,79					115.588,89
1.4 GESTIONE DELLE ENTRATE TRIBU- TARIE E SERVIZI FISCALI.....	2.837,50	11.192,53				60.556,69
1.5 GESTIONE DEI BENI DEMANIALI E PATRIMONIALI.....	5.409,76					59.124,21
1.6 UFFICIO TECNICO.....	12.052,36					198.128,17
1.7 ANAGRAFE, STATO CIVILE, ELET- TORALE, LEVA E SERVIZIO STATI- STICO.....	8.254,67					137.925,39
1.8 ALTRI SERVIZI GENERALI.....						22.440,57
TOTALE FUNZIONE: 1	60.549,16	38.815,64				2.732.907,08
2) FUNZIONI RELATIVE ALLA GIUSTI- ZIA.....						
2.1 UFFICI GIUDIZIARI.....						
2.2 CASA CIRCONDARIALE E ALTRI SERVIZI.....						
TOTALE FUNZIONE: 2						
3) FUNZIONI DI POLIZIA LOCALE...						
3.1 POLIZIA MUNICIPALE.....	24.857,88					581.138,63
3.2 POLIZIA COMMERCIALE.....						
3.3 POLIZIA AMMINISTRATIVA.....	2.009,37					126.286,79
TOTALE FUNZIONE: 3	26.867,25					707.425,42

RIEPILOGO GENERALE DELLE SPESE - Spese Correnti

(Pagamenti CO+RE)

(segue)

(2^ Parte-Pag.2)

INTERVENTI CORRENTI	Intervento 7 IMPOSTE E TASSE	Intervento 8 ONERI STRAORDI- NARI DELLA GE- STIONE CORRENTE	Intervento 9 AMMORTAMENTI DI ESERCIZIO	Intervento 10 FONDO SVALUTA- ZIONE CREDITI	Intervento 11 FONDO DI RISER- VA	T O T A L E
F U N Z I O N I e S E R V I Z I						
4) FUNZIONI DI ISTRUZIONE PUBBLI- CA.....						
4.1 SCUOLA MATERNA.....						293.850,93
4.2 ISTRUZIONE ELEMENTARE.....						133.962,94
4.3 ISTRUZIONE MEDIA.....						80.997,76
4.4 ISTRUZIONE SECONDARIA SUPERIO- RE.....						1.787,51
4.5 ASSISTENZA SCOLASTICA, TRA- SPORTO, REFEZIONE E ALTRI SER- VIZI.....						476.956,73
TOTALE FUNZIONE: 4						987.555,87
5) FUNZIONI RELATIVE ALLA CULTURA ED AI BENI CULTURALI.....						
5.1 BIBLIOTECHE, MUSEI E PINACOTE- CHE.....	7.504,91					133.860,69
5.2 TEATRI, ATTIVITA` CULTURALI E SERVIZI DIVERSI NEL SETTORE CULTURALE.....	4.359,44					301.599,47
TOTALE FUNZIONE: 5	11.864,35					435.460,16
6) FUNZIONI NEL SETTORE SPORTIVO E RICREATIVO.....						
6.1 PISCINE COMUNALI.....						
6.2 STADIO COMUNALE, PALAZZO DELLO SPORT ED ALTRI IMPIANTI.....						
6.3 MANIFESTAZIONI DIVERSE NEL SETTORE SPORTIVO E RICREATIVO.						89.802,54
TOTALE FUNZIONE: 6						89.802,54
7) FUNZIONI NEL CAMPO TURISTICO..						
7.1 SERVIZI TURISTICI.....						
7.2 MANIFESTAZIONI TURISTICHE....						
TOTALE FUNZIONE: 7						

RIEPILOGO GENERALE DELLE SPESE - Spese Correnti

(Pagamenti CO+RE)

(segue)

(2^ Parte-Pag.3)

INTERVENTI CORRENTI	Intervento 7 IMPOSTE E TASSE	Intervento 8 ONERI STRAORDI- NARI DELLA GE- STIONE CORRENTE	Intervento 9 AMMORTAMENTI D' ESERCIZIO	Intervento 10 FONDO SVALUTA- ZIONE CREDITI	Intervento 11 FONDO DI RISER- VA	T O T A L E
F U N Z I O N I e S E R V I Z I						
8) FUNZIONI NEL CAMPO DELLA VIA- BILITA' E DEI TRASPORTI.....						
8.1 VIABILITA', CIRCOLAZIONE STRA- DALE E SERVIZI CONNESSI.....						252.758,71
8.2 ILLUMINAZIONE PUBBLICA E SER- VIZI CONNESSI.....						555.009,21
8.3 TRASPORTI PUBBLICI LOCALI E SERVIZI CONNESSI.....						
TOTALE FUNZIONE: 8						807.767,92
9) FUNZIONI RIGUARDANTI LA GE- STIONE DEL TERRITORIO E DEL- L'AMBIENTE.....						
9.1 URBANISTICA E GESTIONE DEL TERRITORIO.....	3.478,06	1.500,00				62.348,35
9.2 EDILIZIA RESIDENZIALE PUBBLICA LOCALE E PIANI DI EDILIZIA E- CONOMICO-POPOLARE.....						2.371,62
9.3 SERVIZI DI PROTEZIONE CIVILE..						
9.4 SERVIZIO IDRICO INTEGRATO.....						
9.5 SERVIZIO SMALTIMENTO RIFIUTI..						2.648.137,95
9.6 PARCHI E SERVIZI PER LA TUTELA AMBIENTALE DEL VERDE, ALTRI SERVIZI RELATIVI AL TERRITORIO ED ALL'AMBIENTE.....						47.425,37
TOTALE FUNZIONE: 9	3.478,06	1.500,00				2.760.283,29
10) FUNZIONI NEL SETTORE SOCIALE..						
10.1 ASILI NIDO, SERVIZI PER L'IN- FANZIA E PER I MINORI.....						21.790,95
10.2 SERVIZI DI PREVENZIONE E RIA- BILITAZIONE.....						
10.3 STRUTTURE RESIDENZIALI E DI RICOVERO PER ANZIANI.....						
10.4 ASSISTENZA, BENEFICENZA PUB- BLICA E SERVIZI DIVERSI ALLA PERSONA.....	11.330,00					547.161,56
10.5 SERVIZIO NECROSCOPICO E CIMI- TERIALE.....						76.633,29
TOTALE FUNZIONE: 10	11.330,00					645.585,80

RIEPILOGO GENERALE DELLE SPESE - Spese Correnti

(Pagamenti CO+RE)

(segue)

(2^ Parte-Pag.4)

INTERVENTI CORRENTI	Intervento 7 IMPOSTE E TASSE	Intervento 8 ONERI STRAORDI- NARI DELLA GE- STIONE CORRENTE	Intervento 9 AMMORTAMENTI D' ESERCIZIO	Intervento 10 FONDO SVALUTA- ZIONE CREDITI	Intervento 11 FONDO DI RISER- VA	T O T A L E
F U N Z I O N I e S E R V I Z I						
11) FUNZIONI NEL CAMPO DELLO SVI- LUPPO ECONOMICO.....						
11.1 AFFISSIONI E PUBBLICITA`.....						5.780,78
11.2 FIERE, MERCATI E SERVIZI CON- NESSI.....						
11.3 MATTATOIO E SERVIZI CONNESSI..						
11.4 SERVIZI RELATIVI ALL'INDUSTRIA						
11.5 SERVIZI RELATIVI AL COMMERCIO.						
11.6 SERVIZI RELATIVI ALL'ARTIGIA- NATO.....						
11.7 SERVIZI RELATIVI ALL'AGRICOL- TURA.....						
TOTALE FUNZIONE: 11						5.780,78
12) FUNZIONI RELATIVE A SERVIZI PRODUTTIVI.....						
12.1 DISTRIBUZIONE GAS.....						3.324,48
12.2 CENTRALE DEL LATTE.....						
12.3 DISTRIBUZIONE ENERGIA ELETTRI- CA.....						
12.4 TELERISCALDAMENTO.....						
12.5 FARMACIE.....						
12.6 ALTRI SERVIZI PRODUTTIVI.....	76.296,97					76.296,97
TOTALE FUNZIONE: 12	76.296,97					79.621,45
TOTALE TITOLO : 1^	190.385,79	40.315,64				9.252.190,31

RIEPILOGO GENERALE DELLE SPESE - Spese in Conto Capitale (Pagamenti CO+RE)

(segue)

(1^ Parte-Pag.2)

INTERVENTI PER INVESTIMENTI	Intervento 1 ACQUISIZIONE DI BENI IMMOBILI	Intervento 2 ESPROPRI E SER- VITU' ONEROSE	Intervento 3 ACQUISTI DI BE- NI SPECIFICI PER REALIZZA- ZIONI IN ECONO- MIA	Intervento 4 UTILIZZO DI BE- NEFICI DI TERZI PER REALIZZAZIONI IN ECONOMIA	Intervento 5 ACQUISIZIONE DI BENI MOBILI MACCHINE, ATTREZZATURE TECNICO-SCIEN- TIFICHE	Intervento 6 INCARICHI PRO- FESSIONALI E ESTERNI
FUNZIONI e SERVIZI						
4) FUNZIONI DI ISTRUZIONE PUBBLICA.....						
4.1 SCUOLA MATERNA.....						
4.2 ISTRUZIONE ELEMENTARE.....						
4.3 ISTRUZIONE MEDIA.....	72.940,42					
4.4 ISTRUZIONE SECONDARIA SUPERIORE.....						
4.5 ASSISTENZA SCOLASTICA, TRASPORTE, REFEZIONE E ALTRI SERVIZI.....						
TOTALE FUNZIONE: 4	72.940,42					
5) FUNZIONI RELATIVE ALLA CULTURA ED AI BENI CULTURALI.....						
5.1 BIBLIOTECHE, MUSEI E PINACOTECHE.....						
5.2 TEATRI, ATTIVITA' CULTURALI E SERVIZI DIVERSI NEL SETTORE CULTURALE.....						
TOTALE FUNZIONE: 5						
6) FUNZIONI NEL SETTORE SPORTIVO E RICREATIVO.....						
6.1 PISCINE COMUNALI.....						
6.2 STADIO COMUNALE, PALAZZO DELLO SPORT ED ALTRI IMPIANTI.....	6.236,04					
6.3 MANIFESTAZIONI DIVERSE NEL SETTORE SPORTIVO E RICREATIVO.						
TOTALE FUNZIONE: 6	6.236,04					
7) FUNZIONI NEL CAMPO TURISTICO..						
7.1 SERVIZI TURISTICI.....						
7.2 MANIFESTAZIONI TURISTICHE....						
TOTALE FUNZIONE: 7						

INTERVENTI PER INVESTIMENTI FUNZIONI e SERVIZI	Intervento 7 TRASFERIMENTI DI CAPITALE	Intervento 8 PARTECIPAZIONI AZIONARIE	Intervento 9 CONFERIMENTI DI CAPITALE	Intervento 10 CONCESSIONI DI CREDITI E ANTI- CIPAZIONI		T O T A L E
4) FUNZIONI DI ISTRUZIONE PUBBLICA..... 4.1 SCUOLA MATERNA..... 4.2 ISTRUZIONE ELEMENTARE..... 4.3 ISTRUZIONE MEDIA..... 4.4 ISTRUZIONE SECONDARIA SUPERIORE..... 4.5 ASSISTENZA SCOLASTICA, TRASPOR- TO, REFEZIONE E ALTRI SERVIZI..... TOTALE FUNZIONE: 4						72.940,42 72.940,42
5) FUNZIONI RELATIVE ALLA CULTURA ED AI BENI CULTURALI..... 5.1 BIBLIOTECHE, MUSEI E PINACOTECHE..... 5.2 TEATRI, ATTIVITA` CULTURALI E SERVIZI DIVERSI NEL SETTORE CULTURALE..... TOTALE FUNZIONE: 5						
6) FUNZIONI NEL SETTORE SPORTIVO E RICREATIVO..... 6.1 PISCINE COMUNALI..... 6.2 STADIO COMUNALE, PALAZZO DELLO SPORT ED ALTRI IMPIANTI..... 6.3 MANIFESTAZIONI DIVERSE NEL SETTORE SPORTIVO E RICREATIVO. TOTALE FUNZIONE: 6						6.236,04 6.236,04
7) FUNZIONI NEL CAMPO TURISTICO.. 7.1 SERVIZI TURISTICI..... 7.2 MANIFESTAZIONI TURISTICHE..... TOTALE FUNZIONE: 7						

RIEPILOGO GENERALE DELLE SPESE - Spese Rimborso Prestiti (Pagamenti CO+RE)

(1^ Unica Pag.)

I N T E R V E N T I RIMBORSO DI PRESTITI F U N Z I O N I e S E R V I Z I	Intervento 1 RIMBORSO PER ANTICIPAZIONI DI CASSA	Intervento 2 RIMBORSO DI FI NANZIAMENTI A BREVE TERMINE	Intervento 3 RIMBORSO DI QUOTA CAPITALE DI MUTUI E PRE STITI	Intervento 4 RIMBORSO DI PRESTITI OBBLI GAZIONARI	Intervento 5 RIMBORSO DI QUOTA CAPITALE DI DEBITI PLU RIENNALI	T O T A L E
1) FUNZIONI GENERALI DI AMMINI- STRAZIONE, DI GESTIONE E DI CONTROLLO.....						
1.3 GESTIONE ECONOMICA, FINANZIA- RIA, PROGRAMMAZIONE, PROVVEDI- TORATO E CONTROLLO DI GESTIONE			1.076.221,25	304.148,97		1.380.370,22
TOTALE TITOLO : 3^			1.076.221,25	304.148,97		1.380.370,22

FUNZIONI DELEGATE DALLA REGIONE

Quadro analitico per Funzioni, Servizi ed Interventi, delle Spese per funzioni delegate dalla regione da predisporre secondo le norme regionali (Art. 165 comma 12, decreto legislativo 18 agosto 2000, n. 267)

Pag. 1

DESCRIZIONE	Residui conservati e Stanziamenti Def. di Bilancio	Numero di riferimenti allo svolgimento	Conto Tesoriere	Determin. Residui	Impegni	Minori Residui o Economie
			Pagamenti	Res. da riportare		
	RS Residui (A)		Residui (B)	Residui (C)	Residui (D=B+C)	(E=D-A) (E=A-D)
	CP Competenza (F)		Competenza (G)	Competenza (H)	Compet. (I=G+H)	(L=I-F) (L=F-I)
T Totale (M)	Totale (N)	Res. 31/12 (O=C+H)	Imp. 31/12 (P=D+I)			

FUNZIONI DELEGATE DALLA REGIONE

Quadro analitico per Funzioni, Servizi ed Interventi, delle Spese per funzioni delegate dalla regione da predisporre secondo le norme regionali (Art. 165 comma 12, decreto legislativo 18 agosto 2000, n. 267)

Pag. 2

DESCRIZIONE	Residui conserv. e Stanziamenti Def. di Bilancio	Numero di riferi-mento allo svolgi-mento	Conto Tesoriere	Determin.Residui	Impegni	Minori Residui o Economie
			Pagamenti	Res.da riportare		
	RS Residui (A)		Residui (B)	Residui (C)	Residui (D=B+C)	(E=D-A) (E=A-D)
	CP Competenza (F)		Competenza (G)	Competenza (H)	Compet. (I=G+H)	(L=I-F) (L=F-I)
T Totale (M)	Totale (N)	Res.31/12(O=C+H)	Imp.31/12(P=D+I)			

FUNZIONI DELEGATE DALLA REGIONE

Quadro analitico per Funzioni, Servizi ed Interventi, delle Spese per funzioni delegate dalla regione da predisporre secondo le norme regionali (Art. 165 comma 12, decreto legislativo 18 agosto 2000, n. 267)

Pag. 3

DESCRIZIONE		Residui conserv. e Stanziamenti Def. di Bilancio		Conto Tesoriere	Determin.Residui	Impegni	Minori Residui o Economie		
				Pagamenti	Res.da riportare				
				RS	Residui (A)	Residui (B)	Residui (C)	Residui (D=B+C)	(E=D-A) (E=A-D)
				CP	Competenza (F)	Competenza (G)	Competenza (H)	Compet. (I=G+H)	(L=I-F) (L=F-I)
				T	Totale (M)	Totale (N)	Res.31/12(O=C+H)	Imp.31/12(P=D+I)	
RIEPILOGO TITOLI *****									
TITOLO I =====									
SPESE CORRENTI	RS CP T								
TITOLO II =====									
SPESE IN CONTO CAPITALE	RS CP T								
TITOLO III =====									
SPESE PER RIMBORSO DI PRESTITI	RS CP T								
TITOLO IV =====									
SPESE PER SERVIZI PER CONTO DI TERZI	RS CP T								
TOTALE GENERALE	RS CP T								

UTILIZZO DI CONTRIBUTI E TRASFERIMENTI DA PARTE DI ORGANISMI COMUNITARI ED INTERNAZIONALI

Quadro analitico per Funzioni, Servizi ed Interventi, delle Spese finanziate con fondi comunitari ed internazionali

Pag. 1

DESCRIZIONE	Residui conservati e Stanziamenti Def. di Bilancio	Numero di riferimenti allo svolgimento	Conto Tesoriere	Determin. Residui	Impegni	Minori Residui o Economie
			Pagamenti	Res. da riportare		
	RS Residui (A)		Residui (B)	Residui (C)	Residui (D=B+C)	(E=D-A) (E=A-D)
	CP Competenza (F)		Competenza (G)	Competenza (H)	Compet. (I=G+H)	(L=I-F) (L=F-I)
	T Totale (M)		Totale (N)	Res. 31/12 (O=C+H)	Imp. 31/12 (P=D+I)	

UTILIZZO DI CONTRIBUTI E TRASFERIMENTI DA PARTE DI ORGANISMI COMUNITARI ED INTERNAZIONALI

Quadro analitico per Funzioni, Servizi ed Interventi, delle Spese finanziate con fondi comunitari ed internazionali

Pag. 2

DESCRIZIONE	Residui conserv. e Stanziamenti Def. di Bilancio	Numero di riferi-mento allo svolgi-mento	Conto Tesoriere	Determin.Residui	Impegni	Minori Residui o Economie
			Pagamenti	Res.da riportare		
	RS Residui (A)		Residui (B)	Residui (C)	Residui (D=B+C)	(E=D-A) (E=A-D)
	CP Competenza (F)		Competenza (G)	Competenza (H)	Compet. (I=G+H)	(L=I-F) (L=F-I)
	T Totale (M)		Totale (N)	Res.31/12(O=C+H)	Imp.31/12(P=D+I)	

UTILIZZO DI CONTRIBUTI E TRASFERIMENTI DA PARTE DI ORGANISMI COMUNITARI ED INTERNAZIONALI

Quadro analitico per Funzioni, Servizi ed Interventi, delle Spese finanziate con fondi comunitari ed internazionali

Pag. 3

DESCRIZIONE		Residui conserv. e Stanziamenti Def. di Bilancio	Conto Tesoriere	Determin.Residui	Impegni	Minori Residui o Economie				
				Pagamenti			Res.da riportare			
				Residui (A)			Residui (B)	Residui (C)	Residui (D=B+C)	(E=D-A) (E=A-D)
				Competenza (F)			Competenza (G)	Competenza (H)	Compet. (I=G+H)	(L=I-F) (L=F-I)
				Totale (M)			Totale (N)	Res.31/12(O=C+H)	Imp.31/12(P=D+I)	
RIEPILOGO TITOLI *****										
TITOLO I =====										
SPESE CORRENTI	RS CP T									
TITOLO II =====										
SPESE IN CONTO CAPITALE	RS CP T									
TITOLO III =====										
SPESE PER RIMBORSO DI PRESTITI	RS CP T									
TITOLO IV =====										
SPESE PER SERVIZI PER CONTO DI TERZI	RS CP T									
TOTALE GENERALE	RS CP T									

COMUNE DI MANERBIO

LEGENDA RIEPILOGATIVA - DATI GENERALI

	2011	2012	2013
Popolazione	13195	13162	13040
Numero unita` immobiliari (solo per i comuni e/o unioni di comuni)	6583	6737	6853

COMUNE DI MANERBIO
INDICATORI FINANZIARI ED ECONOMICI GENERALI
 (COMUNI E/O UNIONI DI COMUNI)

			2011	2012	2013
Autonomia finanziaria	$\frac{\text{Titolo I} + \text{Titolo III}}{\text{Titolo I} + \text{II} + \text{III}} \times 100$		95,478	97,225	87,511
Autonomia impositiva	$\frac{\text{Titolo I}}{\text{Titolo I} + \text{II} + \text{III}} \times 100$		67,519	74,987	67,272
Pressione finanziaria	$\frac{\text{Titolo I} + \text{Titolo III}}{\text{Popolazione}}$		727,49	746,84	643,73
Pressione tributaria	$\frac{\text{Titolo I}}{\text{Popolazione}}$		514,46	576,02	494,86
Intervento erariale	$\frac{\text{Trasferimenti statali}}{\text{Popolazione}}$		5,66	2,31	70,49
Intervento regionale	$\frac{\text{Trasferimenti regionali}}{\text{Popolazione}}$		4,92	2,04	4,26
Incidenza residui attivi	$\frac{\text{Totale residui attivi}}{\text{Totale accertamenti di competenza}} \times 100$		47,406	35,817	23,483
Incidenza residui passivi	$\frac{\text{Totale residui passivi}}{\text{Totale impegni di competenza}} \times 100$		64,398	59,590	46,474
Indebitamento locale pro capite	$\frac{\text{Residui debiti mutui}}{\text{Popolazione}}$		0,00	1.611,13	1.518,70
Velocita` riscossione entrate proprie	$\frac{\text{Riscossione Titolo I} + \text{III}}{\text{Accertamenti Titolo I} + \text{III}} \times 100$		78,863	81,040	80,222
Rigidita` spesa corrente	$\frac{\text{Spese personale} + \text{Quote ammor. nto mutui}}{\text{Totale entrate Tit. I} + \text{II} + \text{III}} \times 100$		41,050	41,690	41,404
Velocita` gestione spese correnti	$\frac{\text{Pagamenti Tit. I competenza}}{\text{Impegni Tit. I competenza}} \times 100$		61,011	57,445	62,704
Redditivita` del patrimonio	$\frac{\text{Entrate patrimoniali}}{\text{Valore patrimoniale disponibile}} \times 100$		0,000	8,919	8,957
Patrimonio pro capite	$\frac{\text{Valori beni patrimoniali indisponibili}}{\text{Popolazione}}$		0,00	1.587,22	1.630,91
Patrimonio pro capite	$\frac{\text{Valori beni patrimoniali disponibili}}{\text{Popolazione}}$		0,00	137,96	135,07
Patrimonio pro capite	$\frac{\text{Valori beni demaniali}}{\text{Popolazione}}$		0,00	134,40	140,58
Rapporto dipendenti / popolazione	$\frac{\text{Dipendenti}}{\text{Popolazione}} \times 100$		0,000	0,349	0,337


COMUNE DI MANERBIO

SERVIZI A DOMANDA INDIVIDUALE per comuni e unioni di comuni												
SERVIZIO	PARAMETRO DI EFFICACIA	ANNO 2011	ANNO 2012	ANNO 2013	PARAMETRO DI EFFICIENZA	ANNO 2011	ANNO 2012	ANNO 2013	PROVENTI	ANNO 2011	ANNO 2012	ANNO 2013
1. Alberghi, esclusi dormitori pubblici, case di riposo e di ricovero	domande soddisfatte domande presentate	0,00000	0,00000	0,00000	costo totale numero utenti	0,00	0,00	0,00	provento totale numero utenti	0,00	0,00	0,00
2. Alberghi diurni e bagni pubblici	domande soddisfatte domande presentate	0,00000	0,00000	0,00000	costo totale numero utenti	0,00	0,00	0,00	provento totale numero utenti	0,00	0,00	0,00
3. Asili nido	domande soddisfatte domande presentate	0,00000	0,00000	0,00000	costo totale nr. bambini frequentanti	0,00	0,00	0,00	provento totale nr. bambini frequentanti	0,00	0,00	0,00
4. Convitti, campeggi, case per vacanze, ostelli	domande soddisfatte domande presentate	0,00000	0,00000	0,00000	costo totale numero utenti	0,00	0,00	0,00	provento totale numero utenti	0,00	0,00	0,00
5. Colonie e soggiorni stagionali, stabilimenti termali	domande soddisfatte domande presentate	0,00000	0,00000	0,00000	costo totale numero utenti	0,00	0,00	0,00	provento totale numero utenti	0,00	0,00	0,00
6. Corsi extrascolastici di insegnamento di arti, sport ed altre discipline, fatta eccezione per quelli espressamente previsti per legge	domande soddisfatte domande presentate	0,00000	0,00000	0,00000	costo totale numero iscritti	0,00	0,00	0,00	provento totale numero iscritti	0,00	0,00	0,00
7. Giardini zoologici e botanici	numero visitatori popolazione	0,00000	0,00000	0,00000	costo totale totale mq. superficie	0,00	0,00	0,00	provento totale numero visitatori	0,00	0,00	0,00
8. Impianti sportivi	numero impianti popolazione	0,00061	0,00061	0,00061	costo totale numero utenti	0,00	0,00	0,00	provento totale numero utenti	0,00	0,00	0,00
9. Mattatoi pubblici	quintali carne macellate popolazione	0,00000	0,00000	0,00000	costo totale quintali carne macellate	0,00	0,00	0,00	provento totale quintali carne macellate	0,00	0,00	0,00
10. Mense	domande soddisfatte domande presentate	0,00000	0,00000	0,00000	costo totale numero pasti offerti	0,00	0,00	0,00	provento totale numero pasti offerti	0,00	0,00	0,00
11. Mense scolastiche	domande soddisfatte domande presentate	1,00000	1,00000	1,00000	costo totale numero pasti offerti	0,00	2,57	2,86	provento totale numero pasti offerti	0,00	3,20	3,32
12. Mercati e fiere attrezzate					costo totale mq. superficie occupata	0,00	0,00	0,00	provento totale mq. superficie occupata	0,00	0,00	0,00
13. Pesa pubblica					costo totale numero servizi resi	0,00	0,00	0,00	provento totale numero servizi resi	0,00	0,00	0,00
14. Servizi turistici diversi, stabilimenti balneari, approdi turistici e simili					costo totale popolazione	0,00	0,00	0,00	provento totale popolazione	0,00	0,00	0,00
15. Spurgo pozzi neri	domande soddisfatte domande presentate	0,00000	0,00000	0,00000	costo totale numero interventi	0,00	0,00	0,00	provento totale numero interventi	0,00	0,00	0,00
16. Teatri	numero spettatori nr. posti disponibili x nr. rappresentazioni	0,00000	0,00000	0,00000	costo totale numero spettatori	0,00	0,00	0,00	provento totale numero spettatori	0,00	0,00	0,00
17. Musei, pinacoteche, gallerie e mostre	numero visitatori numero istituzioni	0,00000	0,00000	0,00000	costo totale numero visitatori	0,00	16,87	5,51	provento totale numero visitatori	0,00	0,00	0,00
18. Spettacoli									provento totale numero spettacoli	0,00	0,00	0,00
19. Trasporti di carne macellate					costo totale quintali carne macellate	0,00	0,00	0,00	provento totale quintali carne macellate	0,00	0,00	0,00
20. Trasporti funebri, pompe funebri	domande soddisfatte domande presentate	1,00000	1,00000	1,00000	costo totale nr. servizi prestati	0,00	0,00	0,00	provento totale nr. servizi resi	0,00	0,00	0,00
21. Uso di locali adibiti stabilmente ed esclusivamente a riunioni non istituzionali, auditorium, palazzi dei congressi e simili	domande soddisfatte domande presentate	0,00000	0,00000	0,00000	costo totale nr. giorni d'utilizzo	0,00	0,00	0,00	provento totale nr. giorni d'utilizzo	0,00	0,00	0,00
22. Altri servizi	domande soddisfatte domande presentate	0,00000	0,00000	0,00000	costo totale numero utenti	0,00	0,00	0,00	provento totale numero utenti	0,00	0,00	0,00

COMUNE DI MANERBIO

SERVIZI INDISPENSABILI per comuni e unioni di comuni

SERVIZIO	PARAMETRO DI EFFICACIA	ANNO 2011	ANNO 2012	ANNO 2013	PARAMETRO DI EFFICIENZA	ANNO 2011	ANNO 2012	ANNO 2013
1. Servizi connessi agli organi istituzionali	numero addetti popolazione	0,00015	0,00008	0,00008	costo totale popolazione	162,15	3,05	3,20
2. Amministrazione generale, compreso servizio elettorale	numero addetti popolazione	0,00136	0,00046	0,00046	costo totale popolazione	112,19	15,48	15,85
3. Servizi connessi all'ufficio tecnico comunale	domande evase domande presentate	0,98080	1,00000	1,00000	costo totale popolazione	136,04	0,00	0,00
4. Servizi di anagrafe e di stato civile	numero addetti popolazione	0,00023	0,00000	0,00031	costo totale popolazione	13,18	0,00	10,02
5. Servizio statistico	numero addetti popolazione	0,00000	0,00000	0,00000	costo totale popolazione	0,00	0,00	0,00
6. Servizi connessi alla giustizia					costo totale popolazione	0,00	0,00	0,00
7. Polizia locale e amministrativa	numero addetti popolazione	0,00099	0,00076	0,00084	costo totale popolazione	75,09	34,11	30,17
8. Servizio della leva militare					costo totale popolazione	0,00	0,00	0,00
9. Protezione civile, pronto intervento e tutela della sicurezza pubblica	numero addetti popolazione	0,00000	0,00000	0,00000	costo totale popolazione	0,00	0,00	0,00
10. Istruzione primaria e secondaria	numero aule nr. studenti frequentanti	0,04366	0,04282	0,04342	costo totale nr. studenti frequentanti	0,00	0,00	0,00
11. Servizi necroscopici e cimiteriali					costo totale popolazione	0,00	0,00	0,00
12. Acquedotto	mc acqua erogata nr. abitanti serviti unità imm.ri servite totale unità imm.ri	0,00000 1,00000	0,00000 1,00000	0,00000 1,00000	costo totale mc acqua erogata	0,00	0,00	0,00
13. Fognatura e depurazione	unità imm.ri servite totale unità imm.ri	1,00000	1,00000	1,00000	costo totale km rete fognaria	0,00	0,00	0,00
14. Nettezza urbana	frequenza media settimanale di raccolta 7 unità imm.ri servite totale unità imm.ri	0,85714 0,83609	0,85714 0,87903	0,85714 0,84955	costo totale Q.li di rifiuti smaltiti	0,00	0,00	16,68
15. Viabilità e illuminazione pubblica	Km strade illuminate totale km strade	0,76000	0,76000	0,76000	costo totale km strade illuminate	4.013,16	3.835,53	4.116,39



COMUNE DI MANERBIO
Provincia di Brescia

**RELAZIONE AL RENDICONTO DI GESTIONE
2013**

**Relazione ex art. 231 D. Lgs. 267/2000 (T.U.E.L.), relativa al Conto Economico, al
Conto del Patrimonio e al Prospetto di Conciliazione**

PREMESSA

La presente relazione è redatta ai sensi dell'art. 231 del T.U.E.L. e descrive i principi contabili ed i criteri di valutazione seguiti nella redazione del Conto del Patrimonio, del Conto Economico e del Prospetto di Conciliazione.

Premesso che l'art. 232 del T.U.E.L. consente a ciascun Ente Locale di adottare, ai fini della predisposizione del rendiconto della gestione, il sistema di contabilità ritenuto più idoneo per le proprie esigenze, si precisa che la redazione del conto economico e del conto del patrimonio al 31.12.2013 è avvenuta mediante la riclassificazione a consuntivo delle risultanze della gestione finanziaria, rettificata con le necessarie scritture di assestamento ed integrate con i valori desunti dall'aggiornamento dell'inventario del patrimonio e con tutti gli altri dati che si sono ritenuti utili per determinare correttamente il risultato economico d'esercizio secondo il criterio della competenza economica.

CONTO DEL PATRIMONIO

Il conto del patrimonio nella sua consistenza finale indica la situazione patrimoniale di fine esercizio, evidenziando i valori delle attività e passività.

Le tabelle che seguono sintetizzano la situazione patrimoniale dell'Ente a fine esercizio, evidenziandone:

- la composizione per macrocategorie
- le variazioni intervenute, sia in termini assoluti che in percentuale
- le modifiche determinate nell'anno dalla gestione, nella suddivisione patrimoniale dell'Ente

CONTO DEL PATRIMONIO 2013		
ATTIVO		
DESCRIZIONE	VALORE AL 31/12/2013	Percentuale sul totale
Immobilizzazioni immateriali	362.002,11	0,83 %
Immobilizzazioni materiali	37.158.964,40	85,13 %
Immobilizzazioni finanziarie	2.237.633,39	5,13 %
Rimanenze	0,00	0,00 %
Crediti	3.084.260,57	7,07 %
Attività finanziarie che non costituiscono immobilizzi	0,00	0,00 %
Disponibilità liquide	807.783,05	1,84 %
Ratei attivi	0,00	0,00 %
Risconti attivi	0,00	0,00 %
TOTALE ATTIVO	43.650.643,52	100,00 %

PASSIVO		
DESCRIZIONE	VALORE AL 31/12/2013	Percentuale sul totale
Patrimonio netto	8.468.836,16	19,40 %
Conferimenti	9.811.606,58	22,48 %
Debiti	25.370.200,78	58,12 %
Ratei passivi	0,00	0,00 %
Risconti passivi	0,00	0,00 %
TOTALE PASSIVO	43.650.643,52	100,00 %

VARIAZIONI PATRIMONIALI 2013

ATTIVO				
DESCRIZIONE	VALORE AL 1/1/2013	VALORE AL 31/12/2013	VARIAZIONE +/-	VARIAZIONE PERCENTUALE
Immobilizzazioni immateriali	400.771,82	362.002,11	-38.769,71	-9,67 %
Immobilizzazioni materiali	36.836.250,15	37.158.964,40	322.714,25	0,88 %
Immobilizzazioni finanziarie	2.237.633,39	2.237.633,39	0,00	0,00 %
Rimanenze	0,00	0,00	0,00	0,00 %
Crediti	4.416.810,13	3.084.260,57	-1.332.549,56	-30,17 %
Attività finanziarie che non costituiscono immobilizzi	0,00	0,00	0,00	0,00 %
Disponibilità liquide	1.139.058,30	807.783,05	-331.275,25	-29,08 %
Ratei attivi	0,00	0,00	0,00	0,00 %
Risconti attivi	0,00	0,00	0,00	0,00 %
TOTALE ATTIVO	45.030.523,79	43.650.643,52	-1.379.880,27	-3,06 %

PASSIVO				
DESCRIZIONE	VALORE AL 1/1/2013	VALORE AL 31/12/2013	VARIAZIONE +/-	VARIAZIONE PERCENTUALE
Patrimonio netto	8.453.607,36	8.468.836,16	15.228,80	0,18 %
Conferimenti	9.725.438,09	9.811.606,58	86.168,49	0,89 %
Debiti	26.230.924,21	25.370.200,78	-860.723,43	-3,28 %
Ratei passivi	0,00	0,00	0,00	0,00 %
Risconti passivi	620.554,13	0,00	-620.554,13	-100,00 %
TOTALE PASSIVO	45.030.523,79	43.650.643,52	-1.379.880,27	-3,06 %

VARIAZIONI PATRIMONIALI 2013

ATTIVO				
DESCRIZIONE	VALORE AL 1/1/2013	Percentuale sul totale	VALORE AL 31/12/2013	Percentuale sul totale
Immobilizzazioni immateriali	400.771,82	0,89 %	362.002,11	0,83 %
Immobilizzazioni materiali	36.836.250,15	81,80 %	37.158.964,40	85,13 %
Immobilizzazioni finanziarie	2.237.633,39	4,97 %	2.237.633,39	5,13 %
Rimanenze	0,00	0,00 %	0,00	0,00 %
Crediti	4.416.810,13	9,81 %	3.084.260,57	7,07 %
Attività finanziarie che non costituiscono immobilizzi	0,00	0,00 %	0,00	0,00 %
Disponibilità liquide	1.139.058,30	2,53 %	807.783,05	1,84 %
Ratei attivi	0,00	0,00 %	0,00	0,00 %
Risconti attivi	0,00	0,00 %	0,00	0,00 %
TOTALE ATTIVO	45.030.523,79	100,00 %	43.650.643,52	100,00 %

PASSIVO				
DESCRIZIONE	VALORE AL 1/1/2013	Percentuale sul totale	VALORE AL 31/12/2013	Percentuale sul totale
Patrimonio netto	8.453.607,36	18,77 %	8.468.836,16	19,40 %
Conferimenti	9.725.438,09	21,60 %	9.811.606,58	22,48 %
Debiti	26.230.924,21	58,25 %	25.370.200,78	58,12 %
Ratei passivi	0,00	0,00 %	0,00	0,00 %
Risconti passivi	620.554,13	1,38 %	0,00	0,00 %
TOTALE PASSIVO	45.030.523,79	100,00 %	43.650.643,52	100,00 %

CRITERI DI VALUTAZIONE

I criteri di valutazione delle attività e passività patrimoniali sono quelli previsti dall'art. 230, comma 4, D.Lgs. n. 267/2000 e/o dall'applicazione dei principi contabili.

ATTIVO

➤ IMMOBILIZZAZIONI

- immateriali: sono state valutate al costo storico di acquisizione o di produzione, al netto degli ammortamenti effettuati nel corso degli esercizi.
- materiali:
 - i beni demaniali acquisiti prima dell'entrata in vigore del D.Lgs. n. 77/1995 (ora sostituito dal D.Lgs. n. 267/2000) sono stati valutati al valore del residuo debito dei mutui ancora in estinzione, al netto degli ammortamenti effettuati, mentre quelli acquisiti successivamente all'entrata in vigore del predetto decreto legislativo sono valutati al costo di acquisizione o di realizzazione, al netto degli ammortamenti effettuati;
 - i terreni acquisiti prima dell'entrata in vigore del D.Lgs. n. 77/1995 (ora sostituito dal D.Lgs. n. 267/2000) sono valutati al valore catastale

rivalutato; quelli acquisiti dopo l'entrata in vigore del decreto legislativo sono valutati al costo di acquisizione;

- i fabbricati acquisiti prima dell'entrata in vigore del D.Lgs. n. 77/1995 (ora sostituito dal D.Lgs. n. 267/2000) sono valutati al valore catastale, rivalutato secondo le norme fiscali al netto degli ammortamenti effettuati, mentre quelli acquisiti successivamente sono iscritti al costo di acquisizione o di realizzazione, al netto degli ammortamenti effettuati;
- i macchinari, le attrezzature e gli impianti sono stati valutati al costo di acquisizione, al netto degli ammortamenti effettuati;
- le attrezzature ed i sistemi informatici, gli automezzi e i motoveicoli, i mobili e le macchine d'ufficio sono stati valutati al costo di acquisizione, al netto degli ammortamenti effettuati;
- le universalità di beni sono iscritte al costo di acquisizione, al netto degli ammortamenti effettuati;
- le immobilizzazioni in corso sono state valutate al costo di acquisizione o di produzione del bene non ancora utilizzato per l'erogazione dei servizi dell'Ente.

- finanziarie:

- partecipazioni in imprese: sono state valutate, secondo le norme del Codice Civile, al costo di acquisto ovvero in base al metodo del patrimonio netto;
- crediti verso partecipate sono stati valutati al valore nominale;
- titoli: sono stati valutati al valore nominale;
- i crediti di dubbia esigibilità sono stati valutati al netto del relativo fondo svalutazione crediti;
- i crediti per depositi cauzionali sono stati valutati al valore nominale.

➤ **ATTIVO CIRCOLANTE:**

- crediti: sono stati valutati al valore nominale;
- titoli: sono stati valutati al valore nominale;
- disponibilità liquide: sono state iscritte al loro valore monetario reale.

➤ **RATEI E RISCONTI:** sono poste contabili rilevate per ripartire correttamente fatti di gestione che generano costi e proventi di competenza economica in parte dell'esercizio in chiusura ed in parte dell'esercizio o degli esercizi successivi:

- ratei attivi: sono stati valutati in base alla quota di proventi di competenza dell'esercizio in chiusura, ma la cui manifestazione finanziaria avverrà nell'esercizio successivo;
- risconti attivi: sono stati valutati in base alla quota di costi, la cui manifestazione finanziaria è già avvenuta, ma che sono di competenza degli esercizi futuri.

PASSIVO

- **CONFERIMENTI:** sono stati valutati al valore nominale al netto dell'eventuale quota annuale di ricavi pluriennali rilevata.
- **DEBITI:** sono stati valutati al valore nominale residuo.
- **RATEI E RISCONTI:** sono poste contabili rilevate per ripartire correttamente fatti di gestione che generano costi e proventi di competenza economica in parte dell'esercizio in chiusura ed in parte dell'esercizio o degli esercizi successivi:
 - **ratei passivi:** sono stati valutati in base alla quota di costi di competenza dell'esercizio in chiusura, ma la cui manifestazione finanziaria avverrà nell'esercizio successivo;
 - **risconti passivi:** sono stati valutati in base alla quota di proventi, la cui manifestazione finanziaria è già avvenuta, ma che sono di competenza degli esercizi futuri.

CONTO ECONOMICO

Il conto economico evidenzia i componenti positivi e negativi della gestione, determinati secondo criteri di competenza economica in base alle disposizioni dell'art. 229 del T.U.E.L.

La struttura del conto economico permette di evidenziare, oltre al risultato economico complessivo, significativi risultati economici parziali, relativi a quattro gestioni fondamentali:

- gestione operativa "interna";
- gestione derivante da aziende e società partecipate;
- gestione finanziaria;
- gestione straordinaria.

Il passo successivo nell'analisi economica è rappresentato dall'approfondire la composizione ed il significato dei vari risultati intermedi.

Il risultato della gestione è dato dalla differenza tra i proventi della gestione ed i costi della gestione ed indica il cosiddetto risultato della gestione caratteristica dell'Ente, sia quella prettamente istituzionale che quella relativa ai servizi attivati per iniziativa dell'amministrazione dell'Ente.

Il secondo aggregato, di cui si compone il risultato economico complessivo, è rappresentato dalla differenza tra i proventi e costi derivanti dalla gestione di aziende speciali e società partecipate dall'Ente. Questo risultato, sommato a quello della gestione operativa, evidenzia il risultato della gestione caratteristica dell'Ente svolta, sia direttamente che indirettamente tramite tali soggetti esterni.

Il terzo risultato intermedio è quello in cui trovano collocazione tutti i proventi e costi derivanti dalla gestione finanziaria dell'Ente.

Il quarto risultato intermedio è particolarmente importante per poter comprendere la significatività del risultato economico complessivo, in questo aggregato confluiscono i proventi e costi straordinari.

Infine si presenta un'ulteriore analisi della composizione economica evidenziando, per ogni singola tipologia di provento e costo, l'incidenza percentuale sul relativo totale complessivo.

RISULTATI ECONOMICI 2013

RISULTATO DELLA GESTIONE OPERATIVA "INTERNA"	2.497.601,69
RISULTATO DELLA GESTIONE DERIVANTE DA AZIENDE E SOCIETA' PARTECIPATE	0,00
RISULTATO DELLA GESTIONE FINANZIARIA	-906.454,07
RISULTATO DELLA GESTIONE STRAORDINARIA	-1.575.918,82
RISULTATO ECONOMICO DELL'ESERCIZIO	15.228,80

Un eventuale risultato economico dell'esercizio negativo, indica di una situazione di squilibrio economico, che deve essere analizzata, al fine di verificare a causa di quali componenti è dovuta.

Occorre inoltre stabilire se la situazione impone l'attuazione immediata di provvedimenti, per ripristinare l'equilibrio economico, nel breve periodo.

COMPOSIZIONE DEL RISULTATO ECONOMICO DELLA GESTIONE

A	PROVENTI DELLA GESTIONE	ANNO 2013	Incidenza percentuale sul totale
1	Proventi tributari	6.452.912,89	60,49 %
2	Proventi da trasferimenti	1.197.960,92	11,23 %
3	Proventi da servizi pubblici	1.191.590,73	11,17 %
4	Proventi da gestione patrimoniale	157.763,35	1,48 %
5	Proventi diversi (i)	1.542.777,88	14,46 %
6	Proventi da concessioni edificare	125.093,32	1,17 %
7	Incrementi di immobilizz. per lavori interni	0,00	0,00 %
8	Variazioni nelle rimanenze di prodotti in corso di lavorazione ecc.	0,00	0,00 %
TOTALE PROVENTI DELLA GESTIONE (A)		10.668.099,09	100,00 %

B	COSTI DELLA GESTIONE	ANNO 2013	Incidenza percentuale sul totale
9	Personale	1.689.268,32	20,68 %
10	Acquisto di materie prime e/o beni di consumo	238.202,38	2,92 %
11	Variazioni nelle rimanenze di materie prime e/o beni di consumo	0,00	0,00 %
12	Prestazioni di servizi	4.516.948,45	55,28 %
13	Utilizzo beni di terzi	0,00	0,00 %
14	Trasferimenti	641.101,45	7,85 %
15	Imposte e tasse	213.408,60	2,61 %
16	Quote di ammortam. di esercizio	871.568,20	10,66 %
TOTALE COSTI DELLA GESTIONE (B)		8.170.497,40	100,00 %

NOTE:

- (i) Tale importo è dato dalla somma delle seguenti voci: accertato di competenza del Titolo III categoria 5 (euro 535.274,29); ricavi pluriennali per euro 386.949,46; chiusura di risconti passivi pe euro 620.554,13.

**COMPOSIZIONE DEL RISULTATO DELLA GESTIONE
DERIVANTE DA AZIENDE E SOCIETA' PARTECIPATE**

C		PROVENTI DA AZIENDE SPECIALI E PARTECIPATE	ANNO 2013	Incidenza percentuale sul totale
17	Utili		0,00	0,00 %
18	Interessi su capitale di dotazione		0,00	0,00 %
TOTALE PROVENTI DA AZIENDE SPECIALI E PARTECIPATE			0,00	0,00 %

C		ONERI DA AZIENDE SPECIALI E PARTECIPATE	ANNO 2013	Incidenza percentuale sul totale
19	Trasferimenti ad aziende speciali e partecipate		0,00	0,00 %
TOTALE ONERI DA AZIENDE SPECIALI E PARTECIPATE			0,00	0,00 %

COMPOSIZIONE DEL RISULTATO DELLA GESTIONE FINANZIARIA

D		PROVENTI FINANZIARI	ANNO 2013	Incidenza percentuale sul totale
20	Interessi attivi		2.962,15	100,00 %
TOTALE PROVENTI FINANZIARI			2.962,15	100,00 %

D		ONERI FINANZIARI	ANNO 2013	Incidenza percentuale sul totale
21	Interessi passivi su mutui e prestiti		544.294,03	59,85 %
21	Interessi passivi su obbligazioni		365.119,45	40,15 %
21	Interessi passivi su anticipazioni		2,74	0,00 %
21	Interessi passivi per altre cause		0,00	0,00 %
TOTALE ONERI FINANZIARI			909.416,22	100,00 %

COMPOSIZIONE DEL RISULTATO DELLA GESTIONE STRAORDINARIA

E	PROVENTI STRAORDINARI	ANNO 2013	Incidenza percentuale sul totale
22	Insussistenze del passivo (ii)	236.696,95	63,52 %
23	Sopravvenienze attive (iii)	135.916,09	36,48 %
24	Plusvalenze patrimoniali	0,00	0,00 %
TOTALE PROVENTI STRAORDINARI		372.613,04	100,00 %

E	ONERI STRAORDINARI	ANNO 2013	Incidenza percentuale sul totale
25	Insussistenze dell'attivo (iv)	1.750.714,40	89,85 %
26	Minusvalenze patrimoniali	0,00	0,00 %
27	Accantonamento per svalutazione crediti	0,00	0,00 %
28	Oneri straordinari	197.817,46	10,15 %
TOTALE ONERI STRAORDINARI		1.948.531,86	100,00 %

NOTE:

- (ii) L'insussistenza del passivo di euro 236.696,95 è data dai minori residui passivi del titolo I, del titolo IV e del titolo II intervento 7
- (iii) Le sopravvenienze attive sono date da i maggiori residui attivi dei titoli I, II, III, VI e IV categoria 1[^] (euro 5.460,09) e dalle alienazioni del titolo IV categoria 1 (euro 130.456,00).
- (iv) L'insussistenza dell'attivo è data dalla somma di minori residui attivi dei titoli I, II, III, VI e IV categoria 1[^] (euro 1.098.515,54) e dell'importo di euro 652.198,86, a sua volta determinato da correzioni al patrimonio per adeguare consistenze finali sbagliate come segue:
 - 617.415,63 -----> da altri debiti (variazione positiva del passivo da altre cause)
 - 126.487,66 -----> da crediti verso enti del settore pubblico allargato (Altri - capitale) (variazione negative dell'attivo da altre cause)
 - +116.731,17-----> da crediti verso debitori diversi- verso altri-capitale (variazione positiva dell'attivo da altre cause)
 - 25.026,74 -----> da debiti di finanziamento per mutui e prestiti (variazione positiva del passivo da altre cause).
- (v) Gli oneri straordinari della gestione sono dati dalla somma dell'impegnato a competenza del titolo I intervento 8 (euro 136.082,02) e l'impegnato a competenza del titolo II, intervento 7 (euro 61.735,44).

INCIDENZA DEI PROVENTI SUL TOTALE COMPLESSIVO

A	PROVENTI DELLA GESTIONE	ANNO 2013	Incidenza percentuale sul totale
1	Proventi tributari	6.452.912,89	58,43 %
2	Proventi da trasferimenti	1.197.960,92	10,85 %
3	Proventi da servizi pubblici	1.191.590,73	10,79 %
4	Proventi da gestione patrimoniale	157.763,35	1,43 %
5	Proventi diversi	1.542.777,88	13,97 %
6	Proventi da concessioni edificare	125.093,32	1,13 %
7	Incrementi di immobilizz. per lavori interni	0,00	0,00 %
8	Variazioni nelle rimanenze di prodotti in corso di lavorazione ecc.	0,00	0,00 %
C PROVENTI DA AZIENDE SPECIALI E PARTECIPATE			
17	Utili	0,00	0,00 %
18	Interessi su capitale di dotazione	0,00	0,00 %
D PROVENTI FINANZIARI			
20	Interessi attivi	2.962,15	0,03 %
E PROVENTI STRAORDINARI			
22	Insussistenze del passivo	236.696,95	2,14 %
23	Sopravvenienze attive	135.916,09	1,23 %
24	Plusvalenze patrimoniali	0,00	0,00 %
TOTALE PROVENTI		11.043.674,28	100,00 %

INCIDENZA DEI COSTI SUL TOTALE COMPLESSIVO

B COSTI DELLA GESTIONE		ANNO 2013	Incidenza percentuale sul totale
9	Personale	1.689.268,32	15,32 %
10	Acquisto di materie prime e/o beni di consumo	238.202,38	2,16 %
11	Variazioni nelle rimanenze di materie prime e/o beni di consumo	0,00	0,00 %
12	Prestazioni di servizi	4.516.948,45	40,96 %
13	Utilizzo beni di terzi	0,00	0,00 %
14	Trasferimenti	641.101,45	5,81 %
15	Imposte e tasse	213.408,60	1,94 %
16	Quote di ammortam. di esercizio	871.568,20	7,90 %
C ONERI DA AZIENDE SPECIALI E PARTECIPATE			
19	Trasferimenti ad aziende speciali e partecipate	0,00	0,00 %
D ONERI FINANZIARI			
21	Interessi passivi su mutui e prestiti	544.294,03	4,94 %
21	Interessi passivi su obbligazioni	365.119,45	3,31 %
21	Interessi passivi su anticipazioni	2,74	0,00 %
21	Interessi passivi per altre cause	0,00	0,00 %
E ONERI STRAORDINARI			
25	Insussistenze dell'attivo	1.750.714,40	15,87 %
26	Minusvalenze patrimoniali	0,00	0,00 %
27	Accantonamento per svalutazione crediti	0,00	0,00 %
28	Oneri straordinari	197.817,46	1,79 %
TOTALE COSTI		11.028.445,48	100,00 %

INDICE

PREMESSA.....	2
CONTO DEL PATRIMONIO	2
CONTO ECONOMICO	6
INDICE	13

Manerbio, lì

IL SEGRETARIO
(Dr. Salvatore Tarantino)

IL LEGALE RAPPRESENTANTE
DELL'ENTE
(Dr. Samuele Alghisi)

IL RESPONSABILE DEL
SERVIZIO FINANZIARIO
(Dr. Rossano Marchiori)

COMUNE DI MANERBIO

Provincia di BS

CONTO DEL PATRIMONIO

ANNO 2013

CONTO DEL PATRIMONIO (ATTIVO)

	IMPORTI PARZIALI	CONSISTENZA INIZIALE	VARIAZIONI DA C/FINANZIARIO		VARIAZIONI DA ALTRE CAUSE		CONSISTENZA FINALE
			+	-	+	-	
A) IMMOBILIZZAZIONI							
I) IMMOBILIZZAZIONI IMMATERIALI							
1) Costi pluriennali capitalizzati (relativo fondo di ammortamento in detrazione)		400.771,82	51.730,82			90.500,53	362.002,11
TOTALE		400.771,82	51.730,82			90.500,53	362.002,11
II) IMMOBILIZZAZIONI MATERIALI							
1) Beni demaniali (relativo fondo di ammortamento in detrazione)		1.768.951,01	101.629,56			37.411,61	1.833.168,96
2) Terreni (patrimonio indisponibile)		1.001.351,49	24.949,12				1.026.300,61
3) Terreni (patrimonio disponibile)							
4) Fabbricati (patrimonio indisponibile) (relativo fondo di ammortamento in detrazione)		19.889.617,19	977.203,24			626.004,61	20.240.815,82
5) Fabbricati (patrimonio disponibile) (relativo fondo di ammortamento in detrazione)		1.815.819,24				54.474,58	1.761.344,66
6) Macchinari, attrezzature ed impianti (relativo fondo di ammortamento in detrazione)		83.734,72				12.560,21	71.174,51
7) Attrezzature e sistemi informatici (relativo fondo di ammortamento in detrazione)		49.920,08				9.984,02	39.936,06
8) Automezzi e motomezzi (relativo fondo di ammortamento in detrazione)		29.938,02				5.987,60	23.950,42
9) Mobili e macchine d'ufficio (relativo fondo di ammortamento in detrazione)		230.966,91				34.645,04	196.321,87
10) Universalità di beni (patrimonio indisponibile) (relativo fondo di ammortamento in detrazione)							
11) Universalità di beni (patrimonio disponibile) (relativo fondo di ammortamento in detrazione)							
12) Diritti reali su beni di terzi		11.965.951,49					11.965.951,49
13) Immobilizzazioni in corso							
TOTALE		36.836.250,15	1.103.781,92			781.067,67	37.158.964,40
III) IMMOBILIZZAZIONI FINANZIARIE							
1) Partecipazioni in:							
a) Imprese controllate		2.237.633,39					2.237.633,39
b) Imprese collegate							
c) Altre imprese							
2) Crediti verso:							
a) Imprese controllate							
b) Imprese collegate							
c) Altre imprese							
3) Titoli (investimenti a medio e lungo termine)							
4) Crediti di dubbia esigibilità (detratto il fondo svalutazione crediti)					211.440,00		211.440,00
5) Crediti per depositi cauzionali							
TOTALE		2.237.633,39					2.237.633,39
TOTALE IMMOBILIZZAZIONI		39.474.655,36	1.155.512,74			871.568,20	39.758.599,90

CONTO DEL PATRIMONIO (ATTIVO)

	IMPORTI PARZIALI	CONSISTENZA INIZIALE		VARIAZIONI DA C/FINANZIARIO		VARIAZIONI DA ALTRE CAUSE		CONSISTENZA FINALE
				+	-	+	-	
B) ATTIVO CIRCOLANTE								
I) RIMANENZE								
TOTALE								
II) CREDITI								
1) Verso contribuenti		1.525.213,44	6.452.912,89	6.504.090,35			430.901,16	1.043.134,82
2) Verso enti del sett. pubblico allargato:								
a) Stato - correnti			919.238,69	898.225,66				21.013,03
- capitale								
b) Regione - correnti		76.462,59	55.594,89	17.880,00				114.177,48
- capitale		115.042,27		78.343,67				36.698,60
c) Altri - correnti		87.241,09	223.127,34	264.013,79				26.354,64
- capitale		126.487,66	17.238,82	17.238,82			126.487,66	
3) Verso debitori diversi:								
a) verso utenti di servizi pubblici		1.485.621,44	1.245.359,73	1.384.787,76			375.475,05	970.718,36
b) verso utenti di beni patrimoniali		107.359,69	157.763,35	161.483,89			66.582,89	37.056,26
c) verso altri - correnti		434.965,50	538.236,44	684.642,56			58.136,70	230.422,69
- capitale			558.297,80	609.316,72		139.405,82		88.386,90
d) da alienazioni patrimoniali		23.354,97	130.456,00	142.133,97				11.677,00
e) per somme corrisposte c/terzi		256.778,66	1.335.641,43	925.839,65			161.959,65	504.620,79
4) Crediti per IVA		40.060,00					40.060,00	
5) Per depositi								
a) banche		158.222,82		10.163,60			148.059,22	
b) Cassa Depositi e Prestiti								
TOTALE		4.416.810,13	11.633.867,38	11.698.160,43	139.405,82	1.407.662,33		3.084.260,57
III) ATTIVITA' FINANZIARIE CHE NON COSTITUISCONO IMMOBILIZZI								
1) Titoli								
TOTALE								
IV) DISPONIBILITA' LIQUIDE								
1) Fondo di cassa		1.139.058,30	13.198.183,89	13.529.459,14				807.783,05
2) Depositi bancari								
TOTALE		1.139.058,30	13.198.183,89	13.529.459,14				807.783,05
TOTALE ATTIVO CIRCOLANTE		5.555.868,43	24.832.051,27	25.227.619,57	139.405,82	1.407.662,33		3.892.043,62
C) RATEI E RISCONTI								
I) RATEI ATTIVI								
II) RISCONTI ATTIVI								
TOTALE RATEI E RISCONTI								
TOTALE DELL'ATTIVO (A+B+C)		45.030.523,79	25.987.564,01	25.227.619,57	139.405,82	2.279.230,53		43.650.643,52
CONTI D'ORDINE								
D) OPERE DA REALIZZARE		2.077.331,04	180.711,20	1.155.512,74		827.697,74		274.831,76
E) BENI CONFERITI IN AZIENDE SPECIALI								
F) BENI DI TERZI								
TOTALE CONTI D'ORDINE		2.077.331,04	180.711,20	1.155.512,74		827.697,74		274.831,76

CONTO DEL PATRIMONIO (PASSIVO)

	IMPORTI PARZIALI	CONSISTENZA INIZIALE	VARIAZIONI DA C/FINANZIARIO		VARIAZIONI DA ALTRE CAUSE		CONSISTENZA FINALE
			+	-	+	-	
A) PATRIMONIO NETTO							
I) <u>NETTO PATRIMONIALE</u>		8.453.607,36	1.441.619,77			3.259.559,93	6.635.667,20
II) <u>NETTO DA BENI DEMANIALI</u>					1.833.168,96		1.833.168,96
TOTALE PATRIMONIO NETTO		8.453.607,36	1.441.619,77		1.833.168,96	3.259.559,93	8.468.836,16
B) CONFERIMENTI							
I) <u>CONFERIMENTI DA TRASFERIMENTI IN CONTO CAPITALE</u>		4.553.546,29	17.238,82			189.977,48	4.380.807,63
II) <u>CONFERIMENTI DA CONCESSIONI DI EDIFICARE</u>		5.171.891,80	433.204,48		22.674,65	196.971,98	5.430.798,95
TOTALE CONFERIMENTI		9.725.438,09	450.443,30		22.674,65	386.949,46	9.811.606,58
C) DEBITI							
I) <u>DEBITI DI FINANZIAMENTO</u>							
1) Per finanziamenti a breve termine		12.599.653,52		1.076.221,25	25.026,74	148.059,22	11.400.399,79
2) Per mutui e prestiti		8.606.062,13		304.148,97			8.301.913,16
3) Per prestiti obbligazionari							
4) Per debiti pluriennali		4.697.791,48	8.344.427,44	9.252.190,31		221.251,21	3.568.777,40
II) <u>DEBITI DI FUNZIONAMENTO</u>					13.709,00		13.709,00
III) <u>DEBITI PER IVA</u>			1.500.023,46				1.500.023,46
IV) <u>DEBITI PER ANTICIPAZIONI DI CASSA</u>							
V) <u>DEBITI PER SOMME ANTICIPATE DA TERZI</u>		327.417,08	1.335.641,43	1.128.007,25		14.565,85	520.485,41
VI) <u>DEBITI VERSO</u>							
1) imprese controllate							
2) imprese collegate							
3) Altri (aziende speciali, consorzi, istituzioni)			61.735,44	613.378,62	617.415,63	879,89	64.892,56
VII) <u>ALTRI DEBITI</u>							
TOTALE DEBITI		26.230.924,21	11.241.827,77	12.373.946,40	656.151,37	384.756,17	25.370.200,78
D) RATEI E RISCONTI							
I) <u>RATEI PASSIVI</u>		620.554,13				620.554,13	
II) <u>RISCONTI PASSIVI</u>		620.554,13				620.554,13	
TOTALE RATEI E RISCONTI		1.241.108,26				1.241.108,26	
TOTALE DEL PASSIVO (A+B+C+D)		45.030.523,79	13.133.890,84	12.373.946,40	2.511.994,98	4.651.819,69	43.650.643,52
CONTI D'ORDINE							
E) <u>IMPEGNI OPERE DA REALIZZARE</u>		2.077.331,04	180.711,20	1.155.512,74		827.697,74	274.831,76
F) <u>CONFERIMENTI IN AZIENDE SPECIALI</u>							
G) <u>BENI DI TERZI</u>							
TOTALE CONTI D'ORDINE		2.077.331,04	180.711,20	1.155.512,74		827.697,74	274.831,76

MANERBIO, li

IL SEGRETARIO
Dr. Salvatore Tarantino

IL LEGALE RAPPRESENTANTE DELL'ENTE
Dr. Samuele Alghisi

IL RESPONSABILE DEL SERVIZIO FINANZIARIO
Dr. Rossano Marchiori



COMUNE DI MANERBIO

Provincia di BS

CONTO ECONOMICO

ANNO 2013

CONTO ECONOMICO

	IMPORTI PARZIALI	IMPORTI TOTALI	IMPORTI COMPLESSIVI
A) PROVENTI DELLA GESTIONE			
1) Proventi tributari	6.452.912,89		
2) Proventi da trasferimenti	1.197.960,92		
3) Proventi da servizi pubblici	1.191.590,73		
4) Proventi da gestione patrimoniale	157.763,35		
5) Proventi diversi	1.542.777,88		
6) Proventi da concessioni di edificare	125.093,32		
7) Incrementi di immobilizzazioni per lavori interni			
8) Variazioni nelle rimanenze di prodotti in corso di lavorazione, etc. (+/-)			
TOTALE PROVENTI DELLA GESTIONE (A)		10.668.099,09	
B) COSTI DELLA GESTIONE			
9) Personale	1.689.268,32		
10) Acquisto di materie prime e/o beni di consumo	238.202,38		
11) Variazioni nelle rimanenze di materie prime e/o beni di consumo (+/-)			
12) Prestazioni di servizi	4.516.948,45		
13) Godimento beni di terzi	641.101,45		
14) Trasferimenti	213.408,60		
15) Imposte e tasse	871.568,20		
16) Quote di ammortamento d'esercizio			
TOTALE COSTI DI GESTIONE (B)		8.170.497,40	
RISULTATO DELLA GESTIONE (A-B)		2.497.601,69	
C) PROVENTI E ONERI DA AZIENDE SPECIALI E PARTECIPATE			
17) Utili			
18) Interessi su capitale di dotazione			
19) Trasferimenti ad aziende speciali e partecipate			
TOTALE (C) (17+18-19)			2.497.601,69
RISULTATO DELLA GESTIONE OPERATIVA (A-B+C)			
D) PROVENTI ED ONERI FINANZIARI			
20) Interessi attivi	2.962,15		
21) Interessi passivi:	544.294,03		
- su mutui e prestiti	365.119,45		
- su obbligazioni	2,74		
- su anticipazioni			
- per altre cause			
TOTALE (D) (20-21)		-906.454,07	
RISULTATO ECONOMICO DELL'ESERCIZIO (A-B+C+D)			-906.454,07
E) PROVENTI ED ONERI STRAORDINARI			
Proventi			
22) Insussistenze del passivo	236.696,95		
23) Sopravvenienze attive	135.916,09		
24) Plusvalenze patrimoniali			
Totale Proventi (e.1) (22+23+24)		372.613,04	
Oneri			
25) Insussistenze dell'attivo	1.750.714,40		
26) Minusvalenze patrimoniali			
27) Accantonamento per svalutazione crediti	197.817,46		
28) Oneri straordinari			
Totale Oneri (e.2) (25+26+27+28)		1.948.531,86	
TOTALE (E) (e.1-e.2)		-1.575.918,82	
RISULTATO ECONOMICO DELL'ESERCIZIO (A-B+C+D+E)			15.228,80

MANERBIO, 1

IL SEGRETARIO

Dr. Salvatore Terantino

IL LEGALE RAPPRESENTANTE
DELL'ENTE

Dr. Samuele Aloisi

IL RESPONSABILE DEL SERVIZIO
FINANZIARIO

Dr. Rossano Marchiori



COMUNE DI MANERBIO

Provincia di BS

PROSPETTO DI CONCILIAZIONE

ANNO 2013

PROSPETTO DI CONCILIAZIONE (ENTRATE)

	ACCERTAMENTI FINANZIARI DI COMPETENZA (1E)	RISCONTI PASSIVI		RATEI ATTIVI		ALTRE RETTIFICHE DEL RISULTATO FINANZIARIO (6E)	AL CONTO ECONOMICO		NOTE	AL CONTO DEL PATRIMONIO		
		INIZIALI (+) (2E)	FINALI (-) (3E)	INIZIALI (-) (4E)	FINALI (+) (5E)		RIF. C.E.	(1E+2E-3E-4E+5E-6E) (7E)		Rif. C.P. ATTIVO		Rif. C.P. PASSIVO
										BI(3e)	491.595,30	
TITOLO VI - SERVIZI PER CONTO TERZI	1.335.641,43											
TOTALE GENERALE DELL'ENTRATA	13.133.890,84											
- Insistenze del passivo							E22	236.696,95	(7)			
- Sopravvenienze attive							E23	135.916,09	(8)			
- Incrementi di immobilizzazioni per lavori interni (costi capitalizzati)							A7		(9)	AI 1)		
- Variazioni nelle rimanenze di prodotti in corso di lavorazione etc.							A8			BI		

NOTE

- (1) tra le altre rettifiche del risultato finanziario va considerata l'IVA a debito, compresa negli accertamenti finanziari del titolo III "Entrate extratributarie" per attività in regime d'impresa; l'ammontare dell'IVA per fatture da emettere va riportato nel passivo del conto del patrimonio alla voce "Debiti per IVA" (C II) costituendo un debito verso l'erario a fronte del credito accertato al lordo d'IVA;
- (2) quando viene realizzata una plusvalenza (ad esempio per un provento da alienazione maggiore del valore netto risultante dal conto del patrimonio), il valore relativo è portato in aumento nel conto economico (E 24);
- (3) quando viene realizzata una minusvalenza il valore relativo viene portato in diminuzione nel conto economico (E26);
- (4) quando viene alienato un bene, il valore risultante dal conto del patrimonio va indicato in detrazione;
- (5) va indicato il totale dei trasferimenti di capitale da Stato, regione, province, comuni, aziende speciali, partecipate ed altre;
- (6) proventi accertati per concessioni di edificare, per la quota finalizzata a spese correnti (fino al 30% del valore di 1E);
- (7) va indicata la somma rimasta da riscuotere da terzi in conto competenza finanziaria;
- (8) trattasi di minori debiti (minori residui passivi del conto del bilancio);
- (9) trattasi di maggiori crediti (maggiori residui attivi del conto del bilancio);
- (9) i costi capitalizzati sono costituiti da quella parte di costi (sostenuti tra le spese "correnti" nel titolo I) per la produzione, in economia, di valori da porre, dal punto di vista economico, a carico di più esercizi; esempi di costi capitalizzati sono costituiti da manutenzioni straordinarie effettuate da personale dell'ente, dalla produzione diretta di software applicativi; a fine esercizio è necessario rilevare queste entità, contabilizzandole nell'attivo patrimoniale, con il sistema dell'ammortamento i costi stessi saranno imputati agli esercizi in cui le unità prodotte verranno realizzate.



COMUNE DI MANERBIO
Provincia di Brescia

RELAZIONE DELL'ORGANO ESECUTIVO
Rendiconto 2013

Art. 151 del D.Lgs. n. 267/2000

PREMESSA

La relazione al rendiconto di gestione è prevista dal comma 6 dell'art. 151 del T.U.E.L. che, nello stabilire i principi generali in materia di contabilità, impone agli Enti locali un processo che si avvia con la programmazione, prosegue con la gestione e si conclude con la fase della rendicontazione che deve permettere la verifica del raggiungimento degli obiettivi, della realizzazione dei programmi e del rispetto degli equilibri economici e finanziari.

Nell'ambito del processo di rendicontazione, devono essere evidenziati i risultati di gestione, sia sotto l'aspetto finanziario, sia sotto l'aspetto economico-patrimoniale. A tal fine è richiesta l'approvazione da parte dell'organo consiliare entro il 30 aprile del documento contabile del "rendiconto di gestione", contenente il conto del bilancio, il conto economico ed il conto del patrimonio.

Il conto del bilancio espone i risultati della gestione finanziaria, il conto economico rileva i risultati della gestione economica e il conto del patrimonio evidenzia le consistenze iniziali e finali delle voci patrimoniali.

In tale ambito si inserisce la relazione al rendiconto di gestione che deve, rispetto ai documenti obbligatori previsti, dare informazioni integrative, esplicative e complementari, al fine di rendere maggiormente comprensibile il rendiconto.

Per la stesura della relazione il legislatore non ha previsto uno schema tipico, ma ha solo stabilito nell'art. 231 del T.U.E.L che deve esprimere valutazioni di efficacia dell'azione condotta, sulla base dei risultati conseguiti in rapporto ai programmi ed ai costi sostenuti, evidenziare i criteri di valutazione del patrimonio e delle componenti economiche ed analizzare, gli scostamenti principali intervenuti rispetto alle previsioni, motivando le cause che li hanno determinati.

PARTE PRIMA

1. Andamento della gestione 2013

La gestione del Bilancio 2013 è avvenuta prevalentemente in Esercizio provvisorio, autorizzato ai sensi dell'art. 163, comma 3, del D.Lgs 267/2000. Il termine ultimo per l'approvazione del Bilancio di previsione 2013 è stato, infatti, differito al 30 novembre dal D.L. 31/08/2013 n. 102 e il Bilancio è stato approvato in data 19/12/2013 (Delibera consiliare n. 42 del 19/12/2013).

L'integrale utilizzo dei tempi a disposizione, oltre all'ulteriore proroga di 20 giorni concessa dalla Prefettura ai sensi di legge, è stato dettato dalla necessità di approvare il Piano di riequilibrio pluriennale di cui all'art. 243-bis del Testo Unico. In sede di predisposizione del Bilancio, infatti, è risultata evidente l'impossibilità di individuare risorse in grado di ripianare il Disavanzo d'Amministrazione evidenziato dal Consuntivo 2012 (euro 1.611.757,91), come disposto dall'art. 193 del D.Lgs 267/2000, rendendo, così, obbligatorio il ricorso alla procedura di cui al sopraccitato articolo, in base alla quale il disavanzo può essere ripianato in più anni sino ad un massimo di dieci.

La deliberazione di ricorso alla procedura è stata adottata dal Consiglio in data 21/10/2013 (Deliberazione consiliare n. 29), mentre il piano di riequilibrio in data 19/12/2013 (Deliberazione consiliare n. 41).

Ai fini della predisposizione del piano si è resa necessaria una puntuale quantificazione dell'entità dello squilibrio attraverso un'attività di revisione straordinaria dei residui attivi e passivi in essere alla data del 30/10/2013 e una ricognizione dei debiti fuori bilancio riconoscibili ai sensi dell'art. 194 del TUEL. Dalle suddette verifiche è emerso uno squilibrio complessivo pari ad euro 2.934.784,30 di cui 720.000,00 euro debiti fuori bilancio riconoscibili ed euro 2.214.784,30 disavanzo di amministrazione, come dettagliatamente illustrato nella tabella che segue:

Situazione passività oggetto del Piano di Riequilibrio

(-)	<i>Disavanzo 2012</i>		-1.611.757,91
(-)	<i>Stralcio residui attivi</i>		-1.071.660,79
(+)	<i>Stralcio residui passivi</i>		468.634,40
(-)	<i>Debiti fuori bilancio</i>		-720.000,00
	Espropri	717.000,00	
	Dovuto alla dipendente L.B	3.000,00	
Totale passività			-2.934.784,30

Verificato che la gestione delle società partecipate non evidenzia fattori che possono impattare sul riequilibrio, si è provveduto a mettere a punto un piano decennale in grado di garantire in un decennio il ripiano dello squilibrio complessivo di euro 2.934.800,00. Vedasi a tal proposito la tabella di seguito riportata.

Il Piano è, tutt'oggi, al vaglio della Commissione per la finanza e gli organici degli enti locali, operante presso il Ministero dell'Interno, e della Sezione regionale della Corte dei Conti competente per la Lombardia.

In coerenza a quanto previsto dal Piano, nel Bilancio 2013 è stata prevista, nell'intervento 8 delle spese correnti, la somma di euro 16.600,00 volta al pagamento di parte dei debiti fuori bilancio riconosciuti.

Nel corso dell'esercizio 2013 non sono state evidentemente apportate variazioni al Bilancio e, in base alle disposizioni contenute nel DL 35/2013 (legge di conversione n. 64 del giugno 2013,) che ha reso facoltativa l'adozione della delibera consiliare di cui all'articolo 193, comma 2, del D.Lgs 267/2000, non è stata sottoposta all'approvazione dal Consiglio Comunale la Delibera di ricognizione sullo stato di attuazione dei programmi e di verifica del permanere degli equilibri di bilancio.

Considerato il prolungarsi dell'Esercizio provvisorio sin oltre la metà del mese di dicembre, si è ritenuta, infine, superflua l'adozione, peraltro facoltativa per i Comuni con popolazione inferiore ai 15.000 abitanti (cfr. dell'art. 169, comma 3, del D.Lgs 267/2000), del Piano Esecutivo di Gestione 2013.

2. Andamento di cassa 2013 e pagamenti

Con Deliberazione del Commissario straordinario, assunta coi poteri della Giunta, n. 3 del 28/01/2013, è stato stabilito, ai sensi dell'art. 222 del D.lgs 267, il ricorso all'anticipazione di tesoreria. L'utilizzo dell'anticipazione nel corso del 2013 è stato limitato a n. 6 giorni con un'esposizione massima di euro 31.588,05. Gli interessi pagati corrisposti sono stati pari ad euro 2,74.

Il ricorso all'Anticipazione si è reso necessario al fine di far fronte a situazione di emergenza, nell'interesse della collettività e della salute pubblica.

Nel corso del 2013, inoltre, con D.L. 35/2013 (art. 1, comma 10 e seguenti) è stato istituito il "Fondo per assicurare la liquidità per pagamenti dei debiti certi, liquidi", del quale una sezione è dedicata ai pagamenti degli enti locali. L'accesso al fondo è regolato da un accordo stipulato tra il Ministero dell'Economia e delle Finanze e la Cassa Depositi e Prestiti e riguarda i soli debiti maturati entro il 31/12/2012. Il Comune ha chiesto e ottenuto anticipazione di liquidità, a valere sul fondo, per € 1.500.023,46. Tale somma è stata erogata in due tranches, di cui la prima di euro 750.011,73 in data 07/06/2013 e la seconda di euro 750.011,73 in data 07/11/2013. Il Comune ha provveduto ad utilizzare interamente le somme erogate secondo la destinazione prevista dal D.L. 35. I pagamenti effettuati sono stati analiticamente rendicontati alla cassa depositi e prestiti.

Nel corso dell'esercizio

- sono stati assunti:

	numero
Impegni	780
Accertamenti	336

- sono stati emessi

	numero
Mandati di pagamento	2193
Ordinativi di incasso	2081

3. II Risultati della Gestione 20133.1 Risultato della gestione di cassa

Fondo cassa 1^ gennaio 2013	1.139.058,30
Riscossioni	13.198.183,89
Pagamenti	13.529.459,14
Fondo di cassa al 31 dicembre 2013	807.783,05

ANDAMENTO DELLA LIQUIDITÀ				
FONDO DI CASSA AL 1 GENNAIO 2013				1.139.058,30
Titolo	ENTRATE	Riscossioni residui	Riscossioni competenza	Totale riscossioni
I	Tributarie	950.627,28	5.553.463,07	6.504.090,35
II	Contributi e trasferimenti	52.629,92	1.127.489,53	1.180.119,45
III	Extratributarie	1.050.333,72	1.180.580,48	2.230.914,20
IV	Alienazioni, trasferimenti di capitale e riscossioni di crediti	174.427,46	672.605,72	847.033,18
V	Accensione di prestiti	10.163,60	1.500.023,46	1.510.187,06
VI	Da servizi per conto di terzi	81.793,52	844.046,13	925.839,65
TOTALE		2.319.975,50	10.878.208,39	13.198.183,89
Titolo	SPESE	Pagamenti residui	Pagamenti competenza	Totale pagamenti
I	Correnti	4.019.896,35	5.232.293,96	9.252.190,31
II	In conto capitale	1.734.695,36	34.196,00	1.768.891,36
III	Rimborso di prestiti	25.026,74	1.355.343,48	1.380.370,22
IV	Per servizi per conto di terzi	287.602,34	840.404,91	1.128.007,25
TOTALE		6.067.220,79	7.462.238,35	13.529.459,14
FONDO DI CASSA risultante				807.783,05
Pagamenti per azioni esecutive non regolarizzate				0,00
FONDO DI CASSA AL 31 DICEMBRE 2013				807.783,05

3.2 Sintesi dei dati finanziari a consuntivo

<i>Entrate</i>	<i>Assestato 2013</i>	<i>Rendiconto 2013</i>	<i>% di realizzo</i>
Tit. I Entrate tributarie	7.079.000,00	6.452.912,89	91,16
Tit II Entrate da contributi e trasferimenti correnti	906.693,00	1.197.960,92	132,12
Tit III Entrate extratributarie	1.906.660,00	1.941.359,52	101,82
Totale Entrate Correnti	9.892.353,00	9.592.233,33	96,97
Tit IV Entrate da trasf. c/capitale	1.361.178,00	705.992,62	51,87
Tit V Entrate da prestiti	4.013.000,00	1.500.023,46	37,38
Totale Entrate	15.266.531,00	11.798.249,41	77,28

<i>Spese</i>	<i>Assestato 2013</i>	<i>Rendiconto 2013</i>	<i>Var. %</i>
Tit I Spese correnti	8.969.134,00	8.344.427,44	93,03
Tit II Spese in c/capitale	911.178,00	242.446,64	26,61
Tit III Rimborso di prestiti	5.386.219,00	2.872.899,21	53,34
Totale Spese	15.266.531,00	11.459.773,29	75,06

<i>Partite di Giro</i>	<i>Assestato 2013</i>	<i>Rendiconto 2013</i>	<i>Var. %</i>
Tit VI Entrate da servizi per c/ terzi	1.926.000,00	1.335.641,43	69,35
Tit IV Spese per servizi per c/ terzi	1.926.000,00	1.335.641,43	69,35

Il prospetto di sintesi, sopra riportato, mette a confronto le previsioni assestate 2013 con i relativi dati consuntivi e ne evidenzia il grado di realizzo. Per quanto riguarda le entrate, ed in particolare le entrate correnti, la percentuale di realizzo è pari al 96,97%. L'alto livello di accertamento delle entrate a titolo secondo è dovuto alla contabilizzazione dei contributi versati dallo stato a titolo di rimborso per il minor gettito IMU, causato dall'esenzione, introdotta dal D.L 133/2013, sulle abitazioni principali. Tali importi erano, infatti, stati previsti a titolo I.

Per quanto riguarda le entrate in conto capitale, il basso livello di accertamenti è dovuto alla mancata alienazione di beni patrimoniali dell'Ente, mentre le entrate da permessi di costruire si sono quasi totalmente realizzate. Infatti dei 600.000,00 euro previsti, ne sono stati accertati 558.297,80.

Le entrate accertate al titolo V (euro 1.500.023,46) rappresentano l'anticipazione di cassa ottenuta dal Comune da Cassa depositi e prestiti per il pagamento di debiti certi liquidi ed esigibili alla data del 31/12/2012, ai sensi del DL 35/2013.

Soffermandoci ad analizzare i dati relativi alla spesa, si osserva che sono state impegnate il 75,66% delle spese previste per il 2013. Un così basso grado di realizzo è imputabile, principalmente, alle spese del titolo

II, non impegnate a causa in parte dal mancato realizzo delle alienazioni e in parte dalla necessità di far fronte alla situazione di squilibrio dell'ente.

3.3 Risultato della gestione di competenza

		2013
Riscossioni	(+)	10.878.208,39
Pagamenti	(-)	7.462.238,35
Differenza		3.415.970,04
Residui attivi	(+)	2.255.682,45
Residui Passivi	(-)	5.333.176,37
Totale avanzo (disavanzo) di competenza		338.476,12

La gestione di competenza si chiude con un avanzo pari ad euro 338.476,12.

La tabella di seguito riportata evidenzia la situazione degli equilibri.

Gestione di competenza corrente		Assestato 2013	Rendiconto 2013
Entrate correnti	+	9.892.353,00	9.592.233,33
Spese correnti	-	8.969.134,00	8.344.427,44
Spese per rimborso prestiti	-	1.373.219,00	1.372.899,21
<i>Differenza</i>	<i>+/-</i>	<i>-450.000,00</i>	<i>-125.093,32</i>
Entrate del titolo IV destinate al titolo I della spesa	+	450.000,00	125.093,32
Avanzo di amministrazione applicato al titolo I della spesa	+		
Alienazioni patrimoniali per debiti fuori bilancio correnti	+		
Entrate correnti destinate al titolo II della spesa	-		
<i>Totale gestione corrente</i>	<i>+/-</i>		<i>0,00</i>

Gestione di competenza c/capitale

Entrate titoli IV e V destinate ad investimenti	+	911.178,00	580.922,76
Avanzo di amministrazione applicato al titolo II	+		
Entrate correnti destinate al titolo II	+		
Spese titolo II	-	911.178,00	242.446,64
<i>Totale gestione c/capitale</i>	<i>+/-</i>		<i>338.476,12</i>

Saldo gestione corrente e c/capitale	+/-		338.476,12
---	------------	--	-------------------

La gestione di parte corrente è in equilibrio grazie all'applicazione di oneri di urbanizzazione per euro 125.093,32. Il risultato appare, comunque, buono in quanto la quota di oneri applicati alla parte corrente è inferiore rispetto a quanto previsto in sede di previsione.

Il limite massimo di oneri applicabili è stato rispettato, come di seguito dimostrato.

	2013
Oneri di urbanizzazione accertati nel corso del 2013	558.297,80
Importo massimo applicabile alla parte corrente (max 75%)	418.723,35
Importo applicato	125.093,32
valore %	22,41%

Il risultato di competenza coincide essenzialmente con il risultato della gestione di parte capitale, come evidenziato nella tabella di verifica degli equilibri.

Di seguito sono riportati dei prospetti da cui emerge la composizione dell'avanzo di parte capitale.

ENTRATE IN CONTO CAPITALE			
	Descrizione	Stanz.Ass.CO 2013	Accertato CO 2013
40 0700	ALIENAZIONE FABBRICATI ED AREE	749.500,00	130.456,00
40 0730	AFFRANCAZIONE DI CENSI,CANONI,LIVELLI ED ALTRE PRESTAZIONI ATTIVE	11.678,00	0,00
40 0850	CONTRIBUTO DELLA PROVINCIA PER INVESTIMENTI(CENTRO POLIVALENTE-STRADE)	0,00	17.238,82
40 0862	PROVENTI DERIVANTI DA CONCESSIONI EDILIZIE E DA SANZIONIPREVISTE DA DISCIPLINA U	600.000,00	558.297,80
	TITOLO: 4 ENTRATE DERIVANTI DA ALIENAZIONI, DA TRASFERIMENTI DI CAPITALE E DA RISCOSSIONE	1.361.178,00	705.992,62
50 0941	ANTICIPAZIONE DA CASSA DEPOSITI E PRESTITI EX D.L. 35/2013	1.500.000,00	1.500.023,46
50 0990	ANTICIPAZIONI DI TESORERIA	2.513.000,00	0,00
	TITOLO: 5 ENTRATE DERIVANTI DA ACCENSIONE DI PRESTITI	4.013.000,00	1.500.023,46
	TOTALE GENERALE	5.374.178,00	2.206.016,08

RIEPILOGO GESTIONE IN CONTO CAPITALE

		permessi di costruire	alienazioni aree o immobili	affrancazione di censi, livelli canonici etc.	trasferimenti di capitale	avanzo di amministrazione	Altre entrate di parte capitale
TOTALE IMPEGNI (TIT. I)	242.446,64	121.689,02	120.757,62				
ONERI PARTE CORRENTE	125.093,32	125.093,32					
TOTALE ACCERTAMENTI	706.016,08	558.297,80	130.456,00	0,00	17.238,82	0,00	23,46
TOTALE AVANZO	338.476,12	311.515,46	9.698,38	0,00	17.238,82	0,00	23,46

L'avanzo di competenza generato dalla gestione di parte capitale è dovuto principalmente al mancato utilizzo degli oneri di urbanizzazione accertati per euro 311.515,46 che non risultano finanziare né spese di investimento né spese correnti.

3.4 Il Risultato della gestione dei residui

In data 20/03/2013, con Determinazione n. 94, sottoscritta dal Responsabile del servizio finanziario, sono stati approvati gli elenchi dei residui attivi e passivi da iscrivere nel Conto del Bilancio. Tali elenchi sono comprensivi dei risultati dell'attività di riaccertamento straordinario, realizzata ad ottobre ai fini dell'individuazione dello squilibrio complessivo da considerare nella redazione del Piano di riequilibrio pluriennale, di cui già ampiamente trattato nella presente relazione.

Di seguito sono riportati i dati riassuntivi relativi agli elenchi di cui sopra.

	RESIDUI ATTIVI	RESIDUI PASSIVI
RESIDUI MANTENUTI IN CONTO RESIDUI	828.578,12	613.366,49
RESIDUI DI COMPETENZA	2.255.682,45	5.333.176,57

Di seguito sono riportate due tabelle relative ai residui attivi e passivi stralciati.

Antecedenti 2005	2006	2007	2008	2009	2010	2011	2012	Totale residui attivi al stralciati
150.786,16	129.804,30	68.564,66	180.311,18	104.714,72	34.135,67	316.465,25	243.414,57	1.228.196,51

Antecedenti 2005	2006	2007	2008	2009	2010	2011	2012	Totale residui passivi stralciati
182.427,66	0,00	21.072,94	9.749,68	22.959,82	19.383,94	44.434,67	146.950,35	446.979,06

Il prospetto che segue evidenzia il risultato della gestione dei residui.

		2013
Fondo di cassa al 1^ gennaio	(+)	1.139.058,30
Riscossioni in c/residui	(+)	2.319.975,50
Pagamenti in c/residui	(-)	6.067.220,79
Differenza		-2.608.186,99
Residui attivi conservati	(+)	828.578,12
Residui Passivi conservati	(-)	613.366,49
Totale disavanzo		-2.392.975,36

La gestione dei residui chiude con un disavanzo pari a 2.392.975,36. Tale risultato è determinato dal Disavanzo di amministrazione del 2012 e dallo stralcio di residui attivi per euro 1.228.196,51, solo in parte compensato dallo stralcio di residui passivi (euro 446.979,06), come dimostrato dalla tabella che segue.

(-)	Disavanzo 2012	-1.611.757,91
(-)	Stralcio residui attivi	-1.228.196,51
(+)	Stralcio residui passivi	446.979,06
	Totale disavanzo	-2.392.975,36

3.5 Il Risultato di Amministrazione 2013

Il Rendiconto 2013 chiude con un Disavanzo di Amministrazione pari ad euro 2.054.499,24, determinato ai sensi dell'art. 186 del D.Lgs 267/2000.

Il quadro complessivo della gestione finanziaria è il seguente.

		Residui	Competenza	Totale
Fondo di cassa al 1^ gennaio	(+)			1.139.058,30
Riscossioni in c/residui	(+)	2.319.975,50	10.878.208,39	13.198.183,89
Pagamenti in c/residui	(-)	6.067.220,79	7.462.238,35	13.529.459,14
<i>Differenza</i>				807.783,05
Residui attivi conservati	(+)	828.578,12	2.255.682,45	3.084.260,57
Residui Passivi conservati	(-)	613.366,49	5.333.176,37	5.946.542,86
Totale Disavanzo di Amministrazione				-2.054.499,24

Tale risultato è dato dalla somma algebrica del risultato della gestione dei residui e della gestione di competenza, come di seguito rappresentato:

(+)	Risultato della gestione di competenza	338.476,12
(+)	Risultato della gestione dei residui	-2.392.975,36
	Totale Disavanzo di Amministrazione	-2.054.499,24

Pur rappresentando di per sé un risultato negativo, il Disavanzo di amministrazione 2013 offre, comunque, segnali di miglioramento. Basti pensare che il disavanzo inserito nel Piano di riequilibrio pluriennale è pari ad euro 2.214.800,00 e che, quindi, la gestione 2013 ha contribuito a ridurlo di circa 160.000,00. A ciò va aggiunto il fatto che il risultato 2013 considera già la quota di debiti fuori bilancio (euro 16.600,00) da impegnare, sulla base del Piano di riequilibrio, nel corso del 2013.

4. Il Patto di stabilità 2013

L'obiettivo del patto di stabilità è stato raggiunto, come evidenziato nella seguente tabella.

	2013
SALDO OBIETTIVO 2013	869,00
SALDO FINANZIARIO CALCOLATO IN TERMINI DI COMPETENZA MISTA	1.830,00
<i>differenza</i>	961,00

Nel corso del 2013 il Comune di Manerbio ha richiesto e ottenuto, ai sensi del DL 35/2013, spazi finanziari ai fini patto pari a 1.573 (in migliaia di euro), necessari per sbloccare i pagamenti di parte capitale certi liquidi ed esigibili al 31/12/2012. Tale quota è stata interamente utilizzata.

5. Conto economico in sintesi

	2012	2013
A) Proventi della gestione	10.039.627,31	10.668.099,09
B) Costi della gestione di cui	8.865.050,08	8.170.497,40
quote di ammortamento d'esercizio	883.096,27	871.568,20
C) Proventi e oneri da aziende speciali e partecipate		
Utili		
interessi su capitale in dotazione		
trasferimenti ad aziende speciali e partecipate		
D20) Proventi finanziari	2.397,20	2.962,15
D21) Oneri finanziari	983.154,40	909.416,22
E) Proventi straordinari e Oneri Straordinari		
Proventi	1.473.586,47	372.613,04
Insussistenza del passivo	420.912,41	236.696,95
Sopravvenienze attive	161.607,18	135.916,09
Plusvalenze patrimoniali	891.066,88	
Oneri	1.860.778,45	1.948.531,86
Insussistenza dell'attivo	1.481.464,90	1.750.714,40
Minusvalenze patrimoniali		
Accantonamento per svalutazione crediti	127.155,28	
Oneri straordinari	252.158,27	197.817,46
<i>RISULTATO ECONOMICO DI ESERCIZIO</i>	<i>-193.371,95</i>	<i>15.228,80</i>

6. Stato patrimoniale in sintesi

Immobilizzazioni immateriali	400.771,82	362.002,11
Immobilizzazioni materiali	36.836.250,15	37.158.964,40
Immobilizzazioni finanziarie	2.237.633,39	2.237.633,39
Totale immobilizzazioni	39.474.655,36	39.758.599,90
Rimanenze		
Crediti	4.416.810,13	3.084.260,57
Altre attività finanziarie		
Disponibilità liquide	1.139.058,30	807.783,05
Totale attivo circolante	5.555.868,43	3.892.043,62
Ratei e risconti		
Totale dell'attivo	45.030.523,79	43.650.643,52
Conti d'ordine	2.077.331,04	274.831,76
Passivo		
Patrimonio netto	8.453.607,36	8.468.836,16
Conferimenti	9.725.438,09	9.811.606,58
Debiti di finanziamento	21.205.715,65	19.702.312,95
Debiti di funzionamento	4.697.791,48	3.582.486,40
Debiti per anticipazione di cassa		1.500.023,46
Debiti per somme anticipate da terzi	327.417,08	520.485,41
Altri debiti		64.892,56
Totale debiti	26.230.924,21	25.370.200,78
Ratei e risconti	620.554,13	
Totale del passivo	45.030.523,79	43.650.643,52
Conti d'ordine	2.077.331,04	274.831,76

PARTE SECONDA: Relazioni programmi e progetti

Programma 1: Mantenimento strutture servizi generali e di supporto

AREA: Segreteria generale, contratti e affari istituzionale

RESPONSABILE AREA: Dott. Salvatore Tarantino

Nell'anno 2013 è stato garantito il regolare e puntuale svolgimento delle mansioni assegnate, contenendo al minimo i tempi di lavoro.

Nel corso dell'anno sono stati stipulati i sottoelencati contratti e convenzioni con i relativi risparmi o guadagni:

- Contratto per l'esecuzione del servizio di smistamento e trasporto volumi, documenti e materiale multimediale per catalogazione e prestito interbibliotecario tra le biblioteche del Sistema Bibliotecario Bassa Bresciana Centrale. Periodo 01.01.2013 – 31.12.2014 (Coop.Sociale Onlus Co.Libri);
- Contratto per l'affidamento del servizio di assistenza ad personam scolastica (Periodo 01.09.2012 – 31.08.2013 (Coop. Loggetta onlus);
- Contratto per l'affidamento del servizio trasporto scolastico. Periodo 01.09.2012 – 15.06.2014 (Autoservizi Pini srl);
- Contratto per l'affidamento del servizio di ristorazione scolastica. Periodo triennio 2012/2013 – 2013/2014 – 2014/2015 (Markas srl);
- Lavori di adeguamento di elementi non strutturali presso la scuola elementare di Via Galliano (Edilmec srl);
- Contratto per l'affidamento del servizio di gestione, conduzione, esercizio e manutenzione ordinaria degli impianti termici ubicati negli immobili del Comune di Manerbio. Periodo 01.10.2012/30.09.2015 (Impiantistica Full Service sas);
- Lavori di adeguamento di elementi non strutturali presso la scuola elementare di Via Galliano. Perizia di variante (Edilmec srl);
- Servizio di realizzazione rappezzi stradali pericolosi sul territorio comunale (Gambara Asfalti SpA);
- Cessione gratuita aree standard previste nel piano di recupero (Coop. Abitare il Territorio Soc. Coop.);
- Convenzione per l'attuazione del "Piano di recupero" dell'immobile sito in Via Piave (Società Piave srl);
- Contratto per l'affidamento del servizio di assistenza ad personam scolastica. Periodo 01.09.2013 – 31.08.2014 (Coop. Loggetta Onlus).

Gli uffici ha inoltre assicurato la propria collaborazione e la sostituzione del personale degli uffici Segreteria, ufficio segreteria del Sindaco - affari istituzionali – commercio – personale – tributi.

Nel maggio 2013, dopo la gestione commissariale del Comune e a seguito di elezioni gli uffici hanno lavorato nell'ottica della efficienza e ottimizzazione delle risorse finanziarie a seguito della delibera n. 29 del 21.10.2013 del Consiglio Comunale di Manerbio con cui si è approvato il ricorso alla procedura di riequilibrio finanziario pluriennale prevista dall'art. 243-bis del D. Lgs. 267/2000.

L'ufficio protocollo ha eseguito con impegno il lavoro di propria competenza, sia per quanto attiene la protocollazione dei documenti. Come tutti gli anni l'Ufficio Affari Generali ha provveduto:

- organizzazione delle Feste Istituzionali attraverso la stampa e distribuzione dei manifesti e tutti gli inviti alle autorità competenti;
- gestione di tutti gli abbonamenti a giornali e riviste di tutti gli uffici che ne fanno richiesta;
- gestione del budget di rappresentanza da parte del Sindaco;
- pagamento delle quote associative;

L'ufficio Affari Generali si è adoperato gli atti in pendenza e ad organizzare una serie di eventi quali:

- Mille Miglia;
- conferenze stampa per fatti di rilevanza locale;
- le cerimonie di rappresentanza;

L'Ufficio Segreteria del Sindaco è stato inoltre impegnato per :

- indennità di carica degli amministratori, missioni, gettoni di presenza;
- spedizione on line di auguri di Natale da parte del Sindaco;
- supporto al commissario durante il periodo commissariale
- indennità di carica commissario straordinario e sub commissario durante la carica commissariale;

La verifica sulla realizzazione dei programmi e dei progetti, tendente al perseguimento di una maggiore efficacia ed efficienza delle prestazioni lavorative, ha avuto esito positivo.

L'Ufficio Affari Istituzionali, ha già verificato i residui attivi e passivi dell'anno 2013 (vedasi tabella consegnata all'ufficio ragioneria).

LA RESPONSABILE DEL P.E.G.
Carmelina Di Pierri

IL SEGRETARIO GENERALE
dott. Salvatore Tarantino

AREA: Segreteria generale, contratti e affari istituzionale

SERVIZI: Personale e assicurativi

RESPONSABILE AREA: Dott. Salvatore Tarantino

Per quanto concerne il Personale, l'anno 2013 è stato interessato da una cessazione di un agente polizia locale , cat. C2, per mobilità esterna fra Enti e nel primo semestre 2013 si è avuta un'assenza per maternità presso l'Area Finanziaria, senza procedere all'assunzione di ulteriore personale per la sua sostituzione , procedendo alla distribuzione dei carichi di lavoro sul personale dell' area di appartenenza.

L'Istituto del Comando , attivato il 01.11.2009, per una figura Dirigenziale presso la Regione Lombardia, è stato prorogato fino al 31.01.2013 (rimborsati euro 8.352,93) e contestualmente, dal 01.02.2013, si è proceduto al trasferimento per mobilità esterna volontaria presso la Regione Lombardia.

Come nel precedente anno si è proseguito con le convenzioni / collaborazioni fra comuni quali :

- Comune di Paitone, convenzione segreteria dal 01.08.2013, al 19%, determinando un' entrata pari ad euro 9.134,50.

- Comune di Tignale, convenzione segreteria dal 01.08.2013, all' 11%, determinando un' entrata pari ad euro 5.288,39.=
- Comune di Lograto, convenzione con il comandante P.L., periodo gennaio-febbraio 2013, determinando un'entrata pari ad euro 4.798,52.=.
- Comune di Asola, nuova convenzione, con il Responsabile Area Tecnica, determinando un' entrata pari ad euro 34.185,15.
- Comuni di Offlaga e Cigole servizi extra convenzione Polizza Locale, determinando un rimborso pari ad euro 10.568,56;

Nel 2013 , non si è ricorso alla stipula di contratti di Collaborazione Coordinata Continuativa (Co.Co.Co.), continuando invece , ad accogliere praticanti geometri presso l'Area Tecnica (a costo zero).

Grazie alla collaborazione con il Centro per l'impiego di Leno , si è prorogato per tutto l'anno l'inserimento in diverse Aree dell'Ente , n. 23 Lavoratori Socialmente Utili traendone benefici in termine sia economici sia operativi.

Dal 18.03.2013 è stata nominata una nuova posizione organizzativa presso l' Area Finanziaria e confermate le altre posizioni organizzative già in essere ed il valore della relativa indennità di posizione. Riconfermate le posizioni subdelegate ai dipendenti con particolari Responsabilità procedurali , delegate dai Responsabili di Area o dal Segretario Generale.

E' stato portato a compimento il contratto integrativo decentrato per l'anno 2012 con l'erogazione della produttività ai dipendenti pari ad euro 29.191,28. = e dell'indennità di risultato alle P.O. pari ad euro 6.489,28.

Per quanto concerne il servizio Assicurazioni, l'anno 2013 è stato gestito come nei precedenti anni dal broker assicurativo Aon spa, autorizzato con determinazione dirigenziale n. 620 del 21.12.2009, alla gestione dei contratti assicurativi ed alla gestione sinistri del Comune.

Il costo sostenuto per rinnovo premi assicurativi e loro regolazione , nel 2013 è stato pari ad euro 115.525,17;

L'Istruttore Direttivo
(dott.ssa Cristina Gogna)

IL SEGRETARIO GENERALE
(Dott. Salvatore Tarantino)

Programma 2: Lotta all'evasione, vigilanza del territorio e servizi connessi**AREA:** Comando Polizia Locale**RESPONSABILE AREA:** Dott. Gabriele Mighela

Con riferimento a quanto indicato nella relazione programmatica nell'anno 2013: Si indicano di seguito l'insieme delle attività svolte nel Comune di Manerbio oltre l'attività di Front Office presso l'ufficio verbali:

TIPO DI ATTIVITA' SVOLTA	QUANTITA'
Accertamenti anagrafici	456
Cancellazioni anagrafiche	282
Rilascio contrassegni invalidi/Rinnovi/Dinieghi	70
Comunicazioni ospitalità/assunz.	178
Comunicazioni cessioni fabbricato	114
Comunicazioni infortunio	203
Funerali	114
Autorizzazioni occupazioni suolo pubblico	113
Autorizzazioni per mezzi pubblicitari	25
Verifiche autorizzazioni mezzi pubblicitari	20
Sanzioni per mezzi pubblicitari non autorizzati	5
Autorizzazioni passi carri	3
Misurazione banchi mercato Manerbio	09
Sanzioni amm.ve per affissione abusiva manifesti pubblicitari in Manerbio	08
Presenza al Mercato di Manerbio (spunta)	54
Presenza e spunta a fiere in Manerbio	07
Sorvegliabilità P.E.	12
Verifiche metriche es. vicinato/medie strutt.	14
Verifiche attività commerciali per ufficio commercio/vendite sottocosto, vendite promozionale, in saldo	41
Verifiche distanze INAIL x infortuni	06
Atti comunicazione prefettura sospensione patente	54
Atti restituzione patente per Prefettura	76
Atti SDI x sospensione/restituzione patente	76
Trasmissione a mezzo a/r esiti ricorsi inviati dalla Prefettura al ricorrente	32
Notifica sospensione patente x ordinanza Prefettizia	61
Verifiche x Questura di Brescia (rilascio/rinnovo permesso di soggiorno)	25
Pratiche TSO/ASO (emissione, cessazione, comunicazione Sindaco di residenza, comunicazione Prefettura x extracomunitari)	21
Giudice Tutelare Brescia (notifica TSO)	21

Ospedale di Leno (notifica TSO)	21
Scorta x TSO a ospedale Di Leno	07
Archiviazione TSO/ASO altri Comuni	08
Sinistri: interventi di viabilità x sinistri rilevati da P.L. o altre forze di Polizia	16
Sinistri stradali rilievo su strada	47
Annotazione P.G. ex art. 11 D. L.vo 274/00 x sinistri	28
Dinamica sinistri stesura	47
Segnalazione DTT art. 222 e 223 CDS x sinistri	28
Compilazione modello Istat x sinistri	47
Fascicoli fotografici (sinistri/Procura...altro)	40
Copia fascicoli sinistri x assicuratori	28
Ordinanze CDS	120
Art. 650 C.P.	04
Verbali cds	1767
Ricorsi CDS Prefetto (espletamento pratiche)	48
Notifica esiti ricorsi CDS	38
Pratiche fermi amministrativi	02
Rimozione veicoli sosta vietata	16
Verbali amministrativi	30
Posti di controllo per violazioni CDS	152
Verbali oggetti ritrovati	25
Verbali oggetti ritrovati restituzione	09
Spedizione x restituzione documenti ritrovati ad altro Comando P.L.	05
Archiviazione cartoline di notifica verbali cds e amm.vi/ricorsi notifiche altri enti/atti giudiziari.....	98
Visure targhe/ patente/ carta di circolazione trasmessi via fax a Carabinieri Manerbio	42
Perquisizioni personali presso Stazione Carabinieri Manerbio	04
Verifiche e fotocopia ospitalità' cittadini extracomunitari in particolari vie di Manerbio x Carabinieri	16
Ricezione comunicazioni dati conducente verb. CDS prese da ag. P.L.	132
Relazioni di servizio x accadimenti vari/ risposte scritte a cittadini/Enti/Uffici comunali	119
Verifiche alloggi Aler per uff. Demografico sede	8
Denunce danneggiamento/furto/smarrimento (ricezione)	28
Querele - ricezione	02
NDR- Tot. comunicazioni Procura della Repubblica	109
Notifiche atti giudiziari a cittadini	42
Segnalazioni Ufficio Tecnico Manerbio	145
Ordini di servizio => compilazione	520
Scorte gest estivi	12

Servizi di controllo extra comunitari coordinati con Carabinieri di Manerbio	02
Viabilità manuale semaforo Ponte Mella	80
Viabilità semaforo via Roma x scuole via S. di Rosa	00
Controllo capo nomadi	07
Trasp.eccez.	121

In relazione alle attività svolte, quindi, si è proceduto:

- A garantire i **servizi di ordine pubblico e di controllo del territorio** anche in concorso con le forze dell'ordine presenti sul territorio in occasione delle numerose manifestazioni quali Carnevale, l° Maggio, XXV Aprile, Fiera di Pasqua, Mille/Miglia, processioni e cortei durante il periodo pasquale, seconda di Ottobre ec..
- Al pattugliamento e controllo del territorio in materia di CDS e Polizia giudiziaria e Pubblica sicurezza con particolare riferimento al controllo del fenomeno dell'abusivismo edilizio e dell'abbandono incontrollato di rifiuti.
- Sono stati regolarmente svolti inoltre tutti servizi di istituto riguardanti gli accertamenti in materia di anagrafe, artigianato, commercio;
- È stata espletata la convenzione con i paesi di Cigole e Offlaga.
- È terminato il progetto " **Educazione stradale**" effettuato in aula ma anche al di fuori dei plessi scolastici;
- È stato svolto il progetto di allungamento dell'orario nelle ore serali e nei giorni festivi finalizzato alla sicurezza, attuato sia con i servizi diurni e serali che con il servizio di pronta reperibilità .

Sono diminuiti del 90% i ricorsi al Giudice di pace ed al Prefetto avverso sanzioni amministrative;

Per quanto riguarda i proventi da sanzioni amministrative derivanti da infrazioni al codice della strada si evidenzia che sono stati inviati al Concessionario della riscossione i verbali non riscossi inerenti l'anno 2012, mentre per quanto attiene agli accertamenti nell'anno 2013 si segnala una fortissima riduzione con riferimento all'anno 2012 in relazione alle infrazioni per eccesso di velocità ed un aumento delle sanzioni relative alla disciplina della sosta e delle sanzioni in materia di accertamenti in altri settori di competenza del corpo di Polizia Locale (presso i parchi, prevenzione e contrasto in materia di ambiente, commercio, verifica e controlli presso artigiani, controlli di PS, attività di iniziativa e delegata di Polizia giudiziaria che inevitabilmente occupano risorse umane nei settori di riferimento). Si evidenziano inoltre la contestuale presenza di due fattori altamente significativi che possono riassumersi nella maggiore attenzione dell'utenza alle norme previste dal CDS e dal sostanziale scarso movimento di persone e mezzi nel territorio riscontrato soprattutto nelle ore serali. Per quanto suesposto, quindi, si ritiene pertanto che nell'anno 2013 siano raggiunti pienamente gli obiettivi previsti.

Per quanto riguarda lo stato dei residui attivi nel confermare i dati indicati in occasione del riaccertamento straordinario dei residui si evidenzia una costante attività di riscossione da parte del concessionario Abaco mentre per quel che riguarda l'attività di riscossione da parte di Equitalia, essa appare procedere molto lentamente.

Il Comandante della P.L.
F.to Dott. Gabriele Mighela

AREA: Economico - Finanziaria

SERVIZI: Tributi

RESPONSABILE AREA: Dott. Rossano Marchiori

ENTRATE

Capitolo 112 "Sanzioni ICI": l'importo dei residui attivi ancora iscritti è pari ad € 19.164,70 relativamente al 2012. Sulla base della rendicontazione dei ruoli emessi scaricabile dal portale di Equitalia risultano somme iscritte a ruolo, solamente per il periodo 2007-2013, per 249.309,76 di cui incassati solo € 24.351,25 e da incassare € 224.958,51. La percentuale delle somme riscosse nel suddetto periodo risulta pari al 9,76%. Evidentemente si tratta di un dato molto basso, in parte dovuto all'aggravio delle procedure di riscossione. Dell'importo ancora da incassare è probabile e auspicabile che, almeno una parte, venga riscosso e, pertanto, sembra ragionevole mantenere il suddetto residuo di 19.164,70 almeno per l'anno 2014. L'importo di € 40.000,00 previsto per il 2013 non è stato accertato, in quanto nel corso dell'anno non è stato possibile notificare avvisi di accertamento ICI.

I.M.U.

Come è noto, l'Imposta Municipale Unica è stata introdotta in via sperimentale a partire dall'anno 2012 dall'art 13 de D.L 201/2011 (c.d. Decreto Monti). Il quadro normativo di riferimento, così come previsto nel suo impianto originario, ha subito nel corso del 2013 continue variazioni, a partire dalla Legge di Stabilità 2013, per proseguire con il D.L. 102/2013, convertito con modificazioni nella Legge n. 124 del 28/10/2013, con il D.L. n. 133 del 30/11/2013 (istitutivo della c.d. "Mini Imu"), convertito con modificazioni, dalla legge 29 gennaio 2014 n. 5, per finire con la Legge di stabilità 2014 (L. n. 147 del 27/12/2013) con la quale è stata variata la scadenza di pagamento della c.d. "Mini IMU".

Tra le novità più rilevanti del 2013 rispetto al 2012 occorre segnalare, in primis, la diversa ripartizione del gettito dell'imposta ed, in particolare, l'attribuzione allo Stato del gettito relativo agli immobili ad uso produttivo di categoria "D" ad aliquota base del 7,6/000.

Altra novità importante ha riguardato la soppressione del fondo sperimentale di riequilibrio e l'istituzione del "Fondo di solidarietà comunale" la cui alimentazione è avvenuta mediante trattenuta diretta, calcolata e operata dallo Stato, in detrazione degli accrediti effettuati dall'Agenzia delle Entrate in sede di ripartizione dei versamenti effettuati a mezzo mod. F24.

Da segnalare, inoltre, la sospensione del pagamento della prima rata IMU su alcune tipologie di immobili, tra cui l'abitazione principale, la successiva abrogazione della seconda rata su alcuni degli immobili per i quali la prima rata era stata sospesa.

Dal punto di vista operativo il continuo mutamento del quadro normativo di riferimento, come mai prima d'ora era avvenuto, ha reso la previsione di entrata particolarmente complessa a causa delle numerose variabili di cui tenere conto.

L'assenza di riferimenti normativi stabili, aggravata dall'ulteriore confusione creata dal continuo bombardamento mediatico, ha creato un forte disorientamento dei contribuenti, a cui non sono rimasti immuni nemmeno gli addetti agli uffici tributi e gli operatori del settore (CAAF, Commercialisti, etc.).

Ciò premesso, la previsione di entrata IMU 2013 è stata pari ad € 2.762.000,00 di cui € 2.351.739,11 sono stati accertati, a fronte di incassi per € 2.188.177,44.

I residui attivi presenti al 31/12/2013 sono pari ad € 165.509,89, di cui € 163.561,67 si riferiscono all'anno 2013 e ad € 1.948,22 all'anno 2012.

Considerato che i suddetti residui sono stati quasi interamente incassati al momento in cui si scrive (rimangono da incassare solo € 2961,12), gli stessi vanno mantenuti.

Il minor gettito rispetto al dato accertato al 31/12/2013, pari ad € 573.822,56 è motivato in parte dal differimento al 24 gennaio 2014 del pagamento della cosiddetta "Mini IMU" il cui gettito si è attestato attorno ai 37.000 €, ma soprattutto dalla situazione di crisi economica che ha contribuito fortemente, già a partire dallo scorso 2012, all'aumento del numero dei contribuenti insolventi.

Si ritiene, inoltre, che la mancanza di chiarezza del quadro normativo possa avere indotto in errore parte dei contribuenti.

Per lo stesso motivo l'attività di liquidazione dell'imposta si presenta particolarmente complessa, basti pensare, per fare solo un esempio, alla gestione dei cosiddetti "Immobili merce" ovvero gli immobili la cui compravendita è oggetto principale dell'attività d'impresa delle società immobiliari, che sono stati esentati dal pagamento dell'imposta a partire dal secondo semestre 2013. L'indicazione di un immobile come "merce" dovrebbe essere effettuata dal contribuente in sede di dichiarazione IMU il cui termine è stato nuovamente associato a quello per la presentazione della dichiarazione dei redditi 2013 (quindi nel 2014).

Per ovviare a questa carenza informativa o al ritardo della stessa rispetto ai tempi imposti dalle esigenze di controllo ai fini di bilancio, lo scorso anno l'ufficio tributi ha inviato a tutte le società immobiliari una richiesta di comunicazione degli immobili in loro possesso qualificabili come merce.

Il dato di previsione di entrata iniziale sopra riportato appare attendibile sulla base della banca dati disponibile nel programma gestionale dei tributi. Le entrate previste e non riscosse saranno oggetto dell'attività di riscossione coattiva dell'anno 2014 e successivi, qualora gli importi dovuti non vengano versati spontaneamente dai contribuenti mediante ravvedimento.

TARES

Il Tributo comunale sui rifiuti e sui servizi è stato introdotto dall'art.14 del Decreto Legge 6 dicembre 2011 n. 201 (c.d. "decreto Salva Italia"), convertito con Legge 22 dicembre 2011 n. 214, in sostituzione della Tariffa di igiene ambientale (TIA) e Tassa per lo smaltimento dei rifiuti solidi urbani (TARSU). Il nuovo tributo è in vigore dal 1° gennaio 2013 ed è disciplinato, oltre che dalla normativa sopra richiamata, dal Regolamento Comunale approvato con delibera del Commissario Straordinario n. 9 del 23/05/2013.

La TARES si pone sostanzialmente in continuità con la TIA che sostituisce, tranne per alcune particolarità.

Sono, peraltro, rimaste pressoché invariate le modalità di gestione del servizio (raccolta, trasporto e smaltimento dei rifiuti, pulizia strade), pur registrandosi alcune economie nei costi dello stesso.

Nella gestione TARES i costi complessivi previsti per il 2013, pari ad 1.523.000,00, si sono rivelati più bassi rispetto ai corrispondenti costi della gestione TIA 2012, pari ad 1.746.000,00.

Parte della differenza si giustifica con la riduzione dell'aliquota dell'addizionale provinciale applicata alla TARES nella misura del 3,8% contro il 5% applicato alla TIA nel 2012, parte di riduzione si giustifica mediante le economie sopra richiamate.

Contabilmente, i costi del servizio sono imputati al capitolo 5850 e nel corso del 2013 l'importo di € 1.523.000,00 è stato interamente impegnato, mentre sono state effettuate liquidazioni per € 1.100.000,00. Il residuo passivo di € 423.000,00 è giustificato da fatture ancora da emettere dal gestore del servizio alla data del 31/12/2013, pervenute nel 2014.

Per quanto riguarda le entrate la cui previsione deve essere uguale a quella delle spese, a fronte di 1.523.000,00 € interamente accertato, sono stati incassati 1.229.094,44. Rimangono, pertanto, iscritti al 31/12/2013 residui attivi pari ad € 293.905,56. Di questi, al momento in cui si scrive, ne sono stati incassati circa 70.000 e, sulla base della situazione degli insoluti estratta dal programma gestionale TARES risulta ancora da pagare un importo di circa 258.000 €.

In proposito si sta provvedendo ad inviare ai contribuenti le relative lettere di sollecito. Ciononostante, è ragionevole prevedere che solo una parte di detta somma possa essere incassata nel corso del 2014. Per questo motivo, tenuto conto di quanto è già stato effettivamente incassato in conto residui 2013 e della

stima di quanto deve ancora essere pagato si propone prudenzialmente di stralciare un importo pari ad € 146.905,56 .

T.I.A.

Residui Attivi_ risultano ancora iscritti nel capitolo residui per € 120.553,82 relativi all'anno 2011.

Già in precedenti relazioni era stato evidenziato un numero sempre più crescente di contribuenti insolventi in riferimento al periodo 2010-2012.

La situazione relativa all'attività di accertamento svolta dall'ufficio Tributi relativamente a omessi o minori versamenti da parte di contribuenti, riferita al periodo sopra richiamato è quella sotto riportata:

Avvisi di accertamento	n°	IMPORTO
Interamente Riscossi	743	179.031,00
Parzialmente Riscossi	30	4.227,57
Notificati 1/2 messo non Riscossi	77	39.207,00
Notificati 1/2 Raccom. A/R non Riscossi	245	122.450,00
Irreperibili	295	88.322,00
TOTALE	1.390	433.237,57

Da quanto sopra esposto si evidenzia che gli avvisi di accertamento notificati e scaduti ammontano ad € 161.657,00. Non avendo provveduto i contribuenti destinatari degli avvisi al pagamento degli stessi entro il termine di scadenza, si rende necessario effettuare la riscossione coattiva mediante iscrizione a ruolo o, in alternativa, mediante l'emissione di atto ingiuntivo.

Al fine di evitare di sostenere costi aggiuntivi senza avere alcun introito, quest'ultima procedura deve essere usata con prudenza, limitandola a quei contribuenti nei confronti dei quali esista una elevata probabilità di riscossione del credito.

Ciò detto, dell'ammontare complessivo di residui attivi pari ad € 120.553,82, si propone di mantenere, prudenzialmente, iscritto l'importo di € 12.500,00 (pari al 10 % circa del totale), stralciando la restante parte di € 108.053,82, sul presupposto che nel corso dell'anno 2014 sia ragionevole prevedere che possa essere incassata la sola somma mantenuta.

Quanto sopra, ovviamente, non significa rinunciare alla riscossione del credito, ma risponde al principio, di prossima applicazione, denominato "competenza finanziaria potenziata", applicabile a partire dal 2015 (salvo proroghe) con l'introduzione del nuovo sistema di contabilità armonizzata.

IMPOSTA DI PUBBLICITA' E DIRITTI PUBBLICHE AFFISSIONI:

La previsione 2013 relativa al capitolo 50 "Imposta di pubblicità" ammontava ad € 80.000,00, interamente accertati, a fronte dei quali sono stati incassati al 31/12/2013 € 73.879,45. e consuntivati residui attivi pari ad € 6.120,55.

Stante la periodicità trimestrale degli incassi relativi alla compartecipazione sull'imposta di pubblicità, con versamento dell'ultimo trimestre dell'anno entro il 20 Gennaio dell'anno successivo, è fisiologica la presenza di residui attivi.

Poiché l'intero ammontare degli stessi è stato incassato nel corso del 2014, tali residui vanno mantenuti.

Con riferimento alle pubbliche affissioni (capitolo 180) la previsione di entrata 2013 era pari ad € 20.000,00, di cui accertati € 18.295,88 e incassati € 14.069,71.

L'importo residuo di € 4.226,17 è stato interamente incassato nel corso del 2014 e, pertanto, deve essere mantenuto a residui dell'anno 2013.

L'importo complessivo degli introiti dell'imposta di pubblicità e dei diritti pubbliche affissioni ha registrato una lieve flessione negli ultimi 2 anni, imputabile sia alla crisi economico-finanziaria delle imprese sia all'entrata in vigore del D.L. 179 del 18/10/2012, art. 38, co. 2, che ha modificato l'art. 10 (esenzioni) del DPR 633/72 istitutivo dell'IVA, assoggettando ad imposta anche gli importi costituenti aggio dei concessionari (prima esentati), aumentando, in questo modo, l'importo da corrispondere agli stessi e diminuendo, conseguentemente, la compartecipazione del Comune.

COSAP:

L'importo accertato 2013 è stato pari ad € 173.209,03 di cui incassati € 153.857,04, con residui attivi pari ad € 19.351,99 di cui 16.132,28 incassati nel 2014, da mantenere, mentre la restante somma di € 3.219,71 si propone di stralciare.

ADDIZIONALE I.R.P.E.F

Nel 2013 il Consiglio Comunale, tra le misure adottate ai fini del Piano di riequilibrio finanziario pluriennale, ha deliberato l'incremento dell'aliquota dallo 0,7% allo 0,8%, mantenendo invariata la fascia di esenzione prevista nel Regolamento, pari ad € 8.000,00.

L'incremento di gettito stimato per effetto della suddetta variazione di aliquota è stato valutato, prudenzialmente, in € 150.000,00 , sulla base di una simulazione effettuata mediante il Portale del Federalismo Fiscale gestito dal Ministero delle Finanze, che ha assunto come base di calcolo i dati relativi alle ultime dichiarazioni dei redditi disponibili, riferite all'anno d'imposta 2011.

La suddetta simulazione (incremento dell'aliquota dello 0,1%) fornisce 2 valori , di cui uno minimo pari ad € 156.875,00 e uno massimo pari ad € 191.734,00.

Ovviamente, gli effetti finanziari dell'incremento dell'aliquota non sono immediati, stante le modalità con cui l'imposta viene applicata dai sostituti d'imposta, che prevede una parte in acconto del corrente anno e una parte a saldo del precedente periodo d'imposta, oltre ad eventuali conguagli di annualità precedenti. Tale meccanismo di applicazione dell'imposta comporta il permanere in bilancio di residui attivi.

Sulla base degli accrediti mensili disposti dall'Agenzia delle Entrate, il dato stimato appare credibile.

Per quanto riguarda i residui attivi, l'importo ancora iscritto per il 2011 è pari ad € 19.390,14, mentre per l'anno 2012 i residui sono pari ad € 87.042,66 e per il 2013 l'importo iscritto al 31/12 è pari ad € 446.639,55 .

Tenuto conto di quanto sopra esposto si propone di mantenere integralmente i suddetti residui.

SPESE

I capitoli di spesa utilizzati dall'Ufficio tributi sono il 2190, il 2300, il 8800 e il 8850, come si rileva nel prospetto allegato.

A fronte di uno stanziamento complessivo di € 17.500,00 per l'anno 2013, si sono registrati impegni per € 8.764,41 e liquidazioni per € 4.517,53.

I residui passivi ammontano ad € 4.246,88 di cui € 3.608,00 da mantenere e la restante parte da stralciare.

Il Responsabile del servizio Tributi
F.to Dott. Rossano Marchiori

Programma 3: Servizi tecnici e servizi al territorio**AREA:** Tecnica - Edilizia Privata e Sviluppo del Territorio**RESPONSABILI AREA:** Arch. Maria Vittoria Tisi e Geom. Roberto Carrera

In riferimento all'art. 43 del Regolamento di Contabilità con la presente si descrivono sinteticamente i servizi erogati nell'anno 2013 dall' Area Tecnica – Settore Lavori Pubblici - Settore Urbanistica - Servizio Ecologia - Servizio Cimitero ed i risultati della gestione effettuata secondo le disposizioni impartite dalla Giunta Comunale.

cap. 707 int. 1010203**SERVIZI PULIZIA PER UFFICI COMUNALI**

Il servizio di pulizia degli uffici comunali, del centro culturale e del sistema bibliotecario del Comune di Manerbio è stato svolto dalla ditta Pulistar, a decorrere dal 01.07.2011, a seguito di procedura di affidamento tramite pubblica gara.

La razionalizzazione del servizio, che comprende ora anche la fornitura del materiale necessario per espletare le opere di pulizia così come proposto in fase di gara, ha consentito un risparmio per il Comune, rispetto alla precedente gestione. A decorrere dal 01.03.2013 si è provveduto, in termine di legge, ad una riduzione dell'importo contrattuale pari al 20%.

Somma preventivata	€	38.500,00
Somma impegnata	€	38.420,41

cap. 718 int. 1010803**SPESE VARIE PER GESTIONE IMMOBILI**

Si è provveduto al pagamento della rata all'amministratore Guarnieri per il centro residenziale ex Lombardi per l'anno 2013.

Somma preventivata	€	1.200,00
Somma impegnata	€	465,44

cap. 1413 int. 1090108**RIMBORSO ONERI ESCAVAZIONE CAVA ALLA PROVINCIA**

Nel corso dell'anno 2013 non si è provveduto ad effettuare impegni di spesa su codesto capitolo a favore della Provincia di Brescia, in quanto gli obblighi dei versamenti in riferimento gli oneri versati al predetto Ente da parte del Comune, ai sensi della L.R. n. 14/98, risultavano assolti.

Somma preventivata	€	2.100,00
Somma impegnata	€	0,00

cap. 1600 int. 1010603**PRESTAZIONI PROFESSIONALI PER STUDI ED INCARICHI DI CONSULENZA**

Si è provveduto ad affidare l'incarico professionale per consulenza stragiudiziale relativa all'anno 2013 all'Avv. Mauro Ballerini di Brescia.

Somma preventivata	€	427,00
Somma impegnata	€	427,00

cap. 1601 int. 1010603

INCARICHI PER PROGETTAZIONI, DIREZIONE LAVORI E COLLAUDI

Sono stati conferiti incarichi professionali all'Agenzia delle Entrate per la redazione di due perizie relative ad immobili comunali, un incarico per la redazione delle pratiche volte ad ottenere il C.P.I. alla scuola elementare, per la verifica dei requisiti acustici presso l'asilo nido Maga Magò, per la redazione del supplemento peritale da parte del CTU, in merito alla procedura espropriativa attivata nei confronti di Grazioli Enzo.

Somma preventivata	€	16.000,00
Somma impegnata	€	15.372,56

cap. 1605 int. 1090103

PRESTAZIONI PER URBANISTICA

Sono stati conferiti gli incarichi all'avv. Ballerini per la difesa davanti al TAR relativa a procedimenti di carattere urbanistico.

Somma preventivata	€	2.000,00
Somma impegnata	€	1.915,80

cap. 1606 int. 1090103

PUBBLICAZIONE AVVISI D'ASTA E AVVISI VARIANTI PGT

Spese per la pubblicazione degli avvisi d'asta per l'alienazione di immobili comunali ed aree site nel P.L. PAOLO VI sui quotidiani locali (previste dalla normativa) e dell'adozione della variante al PGT.

Somma preventivata	€	3.000,00
Somma impegnata	€	776,80

cap. 1650 int. 1010602

SPESE MANUTENZIONE E FUNZIONAMENTO UFFICI

Si è proceduto alla gestione ordinaria del Servizio con l'acquisto di materiale vario per gli uffici.

Somma preventivata	€	600,00
Somma impegnata	€	493,40

cap. 1750 int. 1010603

INCARICHI PROGETTAZIONE D.LGS 163/2006

E' stato assunto l'impegno di spesa a favore del personale dell'ufficio tecnico per la redazione del progetto volto all'attuazione della messa a norma della scuola media Zammarchi.

Somma preventivata	€	1.450
Somma impegnata	€	1.437,00

cap. 1950 int. 1010503

SPESE PER ADEGUAMENTO IMPIANTI E PREVENZIONE INFORTUNI

Si è proceduto ad affidare l'incarico di responsabile del servizio di protezione e prevenzione esterno, all'organizzazione di visite mediche per il personale, e all'affidamento a ditte specializzate del servizio di formazione del personale in materia di sicurezza ai sensi del d.lgs 81/2008..

Somma preventivata	€	15.000,00
Somma impegnata	€	13.080,28

cap. 1951 int. 1010503

MANUTENZIONE E CONDUZIONE IMPIANTI TERMICI

Il servizio di gestione, conduzione, esercizio e manutenzione ordinaria impianti termici ubicati negli immobili del Comune è affidato alla ditta Full Service di Verolanuova (BS).

Somma preventivata € 15.000,00
Variazione - € 14.135,65

cap. 1952 int. 1010503

GESTIONE IMPIANTI ILLUMINAZIONE PUBBLICA

Si è provveduto alla gestione ed alla riparazione degli impianti di illuminazione pubblica sul territorio comunale.

Somma preventivata € 10.000,00
Somma impegnata € 10.000,00

cap. 2691 int. 1040102

CONSUMO GASOLIO SCUOLA MATERNA MARZOTTO

Si è provveduto ad acquistare il gasolio necessario per il riscaldamento dei locali della scuola materna Marzotto, sede della scuola dell'infanzia statale.

Somma preventivata € 63.000,00
Somma impegnata € 49.741,85

cap. 3250 int. 1040403

MANUTENZIONE ISTITUTO POLIVALENTE

Sono state pagate le somme necessarie per la manutenzione dell'ascensore dell'Istituto Polivalente, che saranno rimborsate dalla Provincia di Brescia.

Somma preventivata € 10.100,00
Somma impegnata € 6.786,37

cap. 5000 int. 1090103

INTERVENTI TUTELA AMBIENTE

Nell'ambito delle competenze dell'Ufficio, sono stati intensificati i controlli sul territorio, verificando, in sinergia con altri Uffici comunali, il rispetto della normativa vigente in campo ambientale. Si è proceduto al pagamento dei canoni consortili relativi all'anno 2013 ai vari Consorzi irrigui tra i quali il Consorzio di Bonifica Biscia Chiodo Prandona, il Consorzio di Miglioramento fondiario di secondo grado Mella e Fontanili, il Consorzio Vaso Gazzadiga/Bellasina; si è erogato inoltre il canone per gli attraversamenti Ferroviari. Si è provveduto ad impegnare un quota per l'acquisto di sale per il disgelo al fine di interventi di tutela del territorio nel periodo invernale.

Somma preventivata € 9.000,00
Somma impegnata € 8.999,72

cap. 5050 int. 1090103
INIZIATIVE SALVAGUARDIA AMBIENTE

Vengono stanziati fondi da utilizzare per la salvaguardia dell'ambiente e del territorio dagli inquinamenti in caso di particolari calamità.

Somma preventivata	€	51.646,00
Somma impegnata	€	0,00

cap. 5100 int. 1090605
SPESE PER GESTIONE CANILE CONSORTILE

Il servizio di mantenimento dei cani randagi ritrovati sul territorio comunale, è stato affidato, attraverso la stipula di un'opportuna convenzione, alla "Clinica del Cane San Francesco" di Brescia, del Dr. Massimo Perron.

Somma preventivata	€	4.000,00
Somma impegnata	€	3.327,50

cap. 5250 int. 1100503
SPESE MANUTENZIONE ORDINARIA CIMITERO COMUNALE

Il servizio di gestione del cimitero comunale è stato svolto dalla Cooperativa "La Coccinella a r.l." di Travagliato fino al 31.10.2013. Tramite procedura negoziata si è proceduto ad affidare la gestione del servizio, per le sole operazioni cimiteriali, alla medesima Cooperativa, risultante aggiudicataria, per il periodo 01.11.2013-31.10.2015.

Si è provveduto all'acquisto di lampadine a led, necessarie per gli ordinari interventi di manutenzione all'illuminazione votiva del cimitero comunale.

Somma preventivata	€	71.000,00
Somma impegnata	€	70.618,48

cap. 7429 int. 1080103
INTERVENTI E SOSTITUZ. AMMODERNAMENTO SEGNALETICA STRADALE

Si è provveduto al pagamento del canone dovuto alla Società BBS, per il servizio di manutenzione ordinaria strade.

Somma preventivata	€	7.150,00
Somma impegnata	€	7.150,00

cap. 7500 int. 1080103
CANONE APPALTO MANUTENZIONE STRAORDINARIA STRADE

Si è provveduto ad erogare il canone a favore della Società B.B.S. S.r.l., che gestisce il servizio di manutenzione strade comunali.

Somma preventivata	€	31.700,00
Somma impegnata	€	31.676,26

cap. 7701 int. 1080203
FIDEJUSSIONE RFI

Si è provveduto al pagamento degli arretrati di energia elettrica, seconda un piano di rateizzazione concordato con A2A Energia.

Somma preventivata € 216.860,00

Somma impegnata € 216.860,00

cap. 7760 int. 1080306
FIDEJUSSIONE RFI

Si è provveduto al pagamento nei confronti della Unicredit Banca della fidejussione bancaria stipulata in data 05 Luglio 2007, a garanzia degli obblighi assunti con R.F.I., nella convenzione relativa alla realizzazione del sovrappasso ferroviario.

Somma preventivata € 500,00

Somma impegnata € 500,00

cap. 13351 int. 2090107
RIMBORSI PROVENTI DERIVANTI DA CONCESSIONI EDILIZIE

Sono stati assunti gli impegni di spesa per la restituzione oneri concessori, interessi legali compresi, per decadimento di una pratica edilizia (DIA n 228/2008 per € 47.825,71 Nuova Minerva srl) e per compensazione minor somma dovuta (PDC 33/2011 per € 9.091,46 Sig. Facchinetti Antonio)

Somma preventivata € 68.678,00

Somma impegnata € 56.917,17

SCHEMA RIASSUNTIVO
GESTIONE ORDINARIA DEI SERVIZI
SPESE CORRENTI 2013

CAP.	INT.	DESCRIZIONE	PREVENTIVATO ANNO 2013	IMPEGNATO ANNO 2013
707	1010203	SERVIZI PULIZIA PER UFFICI COMUNALI	€. 38.500,00	€. 38.420,41
718	1010803	SPESE VARIE PER GESTIONE IMMOBILI	€. 1.200,00	€. 465,44
1413	1090108	RIMBORSO ONERI ESCAVAZIONE CAVA ALLA PROVINCIA	€. 2.100,00	€. 0,00
1600	1010603	PRESTAZIONI PROFESSIONALI PER STUDI ED INCARICHI DI CONSULENZA	€. 427,00	€. 427,00
1601	1010603	INCARICHI PER PROGETTAZIONI, DIREZIONE LAVORI E COLLAUDI	€. 16.000,00	€. 15.372,56
1605	1090103	PRESTAZIONI PER URBANISTICA	€. 2.000,00	€. 1.915,80
1606	1090103	PUBBLICAZIONE AVVISI D'ASTA E AVVISI VARIANTI PGT	€. 3.000,00	€. 776,80
1650	1010602	SPESE MANUTENZIONE E FUNZIONAMENTO UFFICI TECNICI	€. 600,00	€. 493,40
1750	1010603	INCARICHI PROGETTAZIONE D.LGS 163/2006	€. 1.450,00	€. 1.437,00
1950	1010503	SPESE PER ADEGUAMENTO IMPIANTI E PREVENZIONE INFORTUNI	€. 15.000,00	€. 13.080,28
1951	1010503	MANUTENZIONE E CONDUZIONE IMPIANTI TERMICI	€. 15.000,00	€. 14.135,65
1952	1010503	GESTIONE IMPIANTI ILLUMINAZIONE PUBBLICA	€. 10.000,00	€. 10.000,00
2691	1040102	CONSUMO GASOLIO SCUOLA MATERNA MARZOTTO	€. 63.000,00	€. 49.741,85

3250	1040403	SPESE MANTENIMENTO E FUNZIONAMENTO ISTITUITO POLIVALENTE	€. 10.100,00	€. 6.786,37
5000	1090103	INTERVENTI TUTELA AMBIENTE	€. 9.000,00	€. 8.997,72
5050	1090103	INIZIATIVE SALVAGUARDIA AMBIENTE	€. 51.646,00	-
5100	1090605	SPESE PER GESTIONE CANILE CONSORTILE	€. 4.000,00	€. 3.327,50
5250	1100503	MANUTENZIONE ORDINARIA CIMITERO	€. 71.000,00	€ 70.618,48
7429	1080103	INTERVENTI E SOSTITUZ. AMMODERNAMENTO SEGNALETICA STRADALE	€. 7.150,00	€. 7.150,00
7500	1080103	CANONE APPALTO MANUTENZIONE STRAORDINARIA STRADE	€. 31.700,00	€. 31.673,26
7701	1080203	RIMBORSI ARRETRATI ENERGIA ELETTRICA DAL 2008	€. 216.860,00	€. 216.860,00
7760	1080306	FEDEJUSSIONE R.F.I.	€. 500,00	€. 500,00
13351	2090107	RIMBORSI PROVENTI DERIVANTI DA CONCESSIONI EDILIZIE	€. 68.678,00	€. 56.917,17

OPERE IN CONTO CAPITALE
PREVISTE NEI PROGRAMMI DI BILANCIO
PER L'ANNO 2013

cap. 9260 int. 2010101

MANUTENZIONE STRAORDINARIA IMMOBILI COMUNALI

Sono stati eseguiti vari interventi urgenti di manutenzione straordinaria presso gli immobili comunali, per lo più affidati alla società B.B.S. srl; inoltre sono stati sostituiti i condizionatori presso gli uffici della Polizia Locale e ed eseguiti interventi su vari impianti termici.

Importo impegnato € 55.914,21

Cap. 9450 int. 2010501

ELIMINAZIONE BARRIERE ARCHITETTONICHE L. 13/89

La quota di oneri di urbanizzazione destinata ad interventi tesi al superamento delle barriere architettoniche per il 2013, è stata impegnata a favore della società BBS srl, per l'esecuzione di interventi sui vari edifici e strade comunali, in base alle necessità che di volta in volta si sono manifestate. In particolare è stata realizzata la nuova rampa di accesso alla caserma dei Carabinieri.

Importo impegnato € 13.460,00

cap. 13450 int. 2090107

FONDO PER LA REALIZZAZIONE DI OPERE DA DESTINARE AI SERVIZI RELIGIOSI

Su richiesta degli Enti Religiosi, nel 2013 l'importo è stato destinato alla Parrocchia di San Lorenzo per manutenzioni varie eseguite presso gli immobili di proprietà destinati ai servizi religiosi ed alla Associazione dei Testimoni di Geova, per interventi vari di manutenzione alla Sala del Regno.

Importo impegnato € 4.818,27

cap. 12650 int. 2080101

MANUTENZIONE STRAORDINARIA STRADE - MARCIAPIEDI - AREE DI SOSTA

E' stato assunto l'impegno di spesa per alcune riparazioni urgenti alle strade di Manerbio e agli impianti di illuminazione pubblica sul territorio comunale.

Importo impegnato € 111.336,99

Nel corso dell'anno 2013 non si è verificata la necessità di variare la dotazione di risorse destinate all'area tecnica mediante variazioni di bilancio.

ENTRATE 2013

CAP.	INT.	DESCRIZIONE	PREVENTIVATO ANNO 2013	ACCERTATO
330	2020310	TRASF. REG. PER EVENT. INCIDENTE ECOLOGICO	€ 51.646,00	-
390	3010390	DIRITTI SEGRETERIA	€ 27.000,00	€ 19.624,29
450	3010450	PROVENTI ILLUMINAZIONE VOTIVA	€ 61.700,00	€ 62.363,19
* 862	4050862	PROVENTI DERIVANTI DALLE CONCESS. EDIL.	€ 600.000,00	€ 557.019,30
700	4010700	ALIENAZIONI FABBRICATI ED AREE	€ 749.500,00	€ 130.456,00
340	2050340	CONTRIBUTI PROVINCIALE PER ISTITUTO POLIVALENTE	€ 10.100,00	€ 6.786,37
730	4010730	AFFRANCAZIONE DI CENSI, CANONI, LIVELLI ED ALTRE PREST. COMMILITER	€ 11.678,00	-

* diventeranno 558.329,06 in seguito a versamento ultima rata Immobil Techno comprensiva di interessi, nel mese di maggio.

IL RESPONSABILE DELL'AREA TECNICA
EDILIZIA PRIVATA
F.to Geom. Roberto Carrera

LA RESPONSABILE DELL'AREA TECNICA
EDILIZIA PUBBLICA – SVILUPPO DEL TERRITORIO
F.to Arch. Maria Vittoria Tisi

Programma 4: Tutela ambiente e servizi a carattere produttivo

AREA: Segreteria generale, contratti e affari istituzionale

SERVIZI: Commercio

RESPONSABILE AREA: Dott. Salvatore Tarantino

RESPONSABILE DI PROCEDIMENTO: Melina Di Pierri

Nel corso dell'anno 2013 l'Ufficio Commercio, ha continuato con le quotidiane competenze. Ha verificato, in collaborazione con l'A.S.L. e la Polizia Locale il possesso dei requisiti dei vari commercianti.

Ha continuato nell'organizzazione delle tradizionali manifestazioni natalizie, Fiera di Ottobre, San Lorenzo, San Rocco, San Faustino, Santa Lucia, Shopping day estive ed invernali, in stretta collaborazione con le associazioni di categoria presenti sul territorio.

Si è cercato non soltanto di consolidare quanto già attivato negli anni precedenti, ma di incrementare le iniziative in relazione ad una sempre maggiore promozione del territorio.

Si è continuato con il cosiddetto "back-office" ossia, i rapporti di collaborazione e sinergia all'interno degli uffici. Tutto ciò per la certezza dei tempi per la conclusione dei procedimenti, riduzione del carico burocratico degli utenti e garanzia della trasparenza dei procedimenti, sia sugli iter che sugli stati di avanzamento degli stessi.

S. U.A.P.:

➤ Il Comune di Manerbio, in qualità di Ente capofila per lo Sportello Unico Associato, ha continuato a seguire costantemente l'iter procedimentale di tutte le pratiche inerenti le attività produttive dei Comuni di Bassano Bresciano, Offlaga, Alfianello e San Gervasio e le Commissioni di Vigilanza sui locali di pubblico spettacolo dei Comuni di Offlaga, Bagnolo Mella e Bassano Bresciano. Si è attivato per la redazione del protocollo d'intesa con i comuni aderenti al Suap per l'esecuzione delle istruttorie delle pratiche. Inoltre a partire da luglio 2013 l'ufficio Suap ha avuto in carico anche l'iter procedurale delle pratiche AUA (autorizzazione unica ambientale).

L'ufficio ha partecipato a corsi di formazione, per il miglior utilizzo del programmi on-line fornito da Infocamere gratuitamente.

Grazie ad una ottimizzazione delle risorse umane oltre che logistica l'ufficio, ha tenuto monitorati costantemente i procedimenti ed è di supporto agli assessori.

L'Ufficio fa parte del Tavolo Tecnico, istituito presso la Camera di Commercio di Brescia.

L'Ufficio, ha già verificato i residui attivi e passivi dell'anno 2013 (vedasi tabella consegnata all'ufficio ragioneria).

La Responsabile del Procedimento

Melina Di Pierri

Il Responsabile dell'Area Amministrativa

Dott. Salvatore Tarantino

Programma 5: Sostegno alla cultura e allo Sport

AREA: Servizi alla persona

SERVIZIO: Istruzione pubblica

RESPONSABILE AREA: Dott.ssa Marina Staurenghi

PREMESSA

L'analisi della gestione delle attività svolte dal Comune, in particolare nell'Area Servizi alla Persona, non può prescindere dalla considerazione che l'attuale Amministrazione, unica referente di un indirizzo politico, si è insediata a fine maggio 2013.

La presenza di un Commissario Straordinario nel periodo precedente ha inevitabilmente comportato una sospensione di tutte le attività non considerate obbligatorie per legge.

Inoltre la difficile situazione economica che il Comune di Manerbio sta attraversando ha comportato necessariamente l'attuazione di tagli alla spesa e l'applicazione poi di un rigido Piano di Riequilibrio delle finanze comunali, approvato con delibera del Consiglio Comunale n.41 del 19/12/2013.

Alla luce di quanto sopra precisato si rileva tuttavia la volontà dell'Amministrazione di attuare, migliorare e potenziare il maggior numero possibile di interventi, anche attraverso la collaborazione con il volontariato.

ASSESSORATO ALL'ISTRUZIONE

I servizi e gli interventi previsti nel Piano per il Diritto allo Studio a favore delle scuole statali e paritarie sono stati realizzati, con l'unica penalizzazione di due progetti : "l'altra estate" e "orizzonti vicini".

Con l'apertura di un apposito bando di selezione è stato individuato il custode della scuola secondaria di primo grado statale di Manerbio.

CONCLUSIONI

Come si evince dalla sintesi sopra riportata in merito alle attività dell'anno 2013, l'impegno profuso dall'Amministrazione ha avuto come obiettivo quello di rispondere a bisogni sia individuali sia collettivi, pur dovendosi confrontare con una situazione economico finanziaria molto difficile.

L'utilizzo della tecnica del lavoro di rete che prevede il coinvolgimento dei tanti "attori" presenti sul territorio, ha permesso di realizzare e potenziare vari interventi, mettendo in campo l'utilizzo congiunto di tutte le risorse disponibili.

Nonostante i tagli operati sui vari capitoli di bilancio, che tuttavia hanno riguardato interventi non obbligatori per legge, si evidenzia il raggiungimento degli obiettivi fondamentali, attuati in termini di efficienza ed efficacia.

La Responsabile dell'Area Servizi alla Persona
(dott.ssa Marina Staurenghi)

AREA: Servizi alla persona

SERVIZIO: Cultura, Sport e Politiche giovanili

RESPONSABILE AREA: Dott.ssa Marina Staurenghi

PREMESSA

L'analisi della gestione delle attività svolte dal Comune, in particolare nell'Area Servizi alla Persona, non può prescindere dalla considerazione che l'attuale Amministrazione, unica referente di un indirizzo politico, si è insediata a fine maggio 2013.

La presenza di un Commissario Straordinario nel periodo precedente ha inevitabilmente comportato una sospensione di tutte le attività non considerate obbligatorie per legge.

Inoltre la difficile situazione economica che il Comune di Manerbio sta attraversando ha comportato necessariamente l'attuazione di tagli alla spesa e l'applicazione poi di un rigido Piano di Riequilibrio delle finanze comunali, approvato con delibera del Consiglio Comunale n.41 del 19/12/2013.

Alla luce di quanto sopra precisato si rileva tuttavia la volontà dell'Amministrazione di attuare, migliorare e potenziare il maggior numero possibile di interventi, anche attraverso la collaborazione con il volontariato.

ASSESSORATO ALLA CULTURA

Sono state realizzate le seguenti iniziative culturali, contenendo sensibilmente la spesa:

- **CINEMA ALL'APERTO** realizzato con il contributo dello sponsor BANCA CARIGE
- **"Le giornate europee del patrimonio"**, iniziativa finanziata con il contributo di uno sponsor.
- **Iniziativa "low rock festival"** rivolta ai giovani e che non ha comportato alcuna spesa ed è stata sostenuta mettendo a disposizione la struttura del "pala feste".

La **STAGIONE TEATRALE** al Politeama in collaborazione con la Parrocchia ha avuto un notevole successo, come pure la rassegna **"PAGA LA MAMMA"** che invece si è svolta al Piccolo Teatro ed è stata realizzata in collaborazione con la Ditta Eureteis, già parte del complesso organizzativo della Parrocchia.

È stato ancora un anno positivo per il **MUSEO**, grazie alla didattica che ha continuato ad ospitare numerosi alunni provenienti dalle scuole di Manerbio e dei paesi limitrofi e grazie anche al proseguimento della mostra "Fuoco, cenere e terra: la necropoli romana di Cascina Trebeschi "

L'attività della **BIBLIOTECA** si è distinta anche nel 2013 per la stretta collaborazione con le scuole (nati per leggere, campionato di lettura) e per la promozione della lettura anche tra un pubblico adulto attraverso l'iniziativa denominata "gruppo di lettura" che si svolge in orario serale.

Il contributo previsto nella convenzione con **L'ASSOCIAZIONE MUSICALE SANTA CECILIA**, è stato ridotto da 20.000,00 euro a 5.000,00.

È stata sostenuta con un modesto contributo economico l'iniziativa della **festa rionale di San Faustino**.

ASSOCIAZINISMO - Si è mantenuta e potenziata una importante rete di collaborazione con le realtà associative del territorio, al fine di unire le risorse di ogni parte coinvolta per realizzare iniziative a favore della cittadinanza.

ASSESSORATO ALLO SPORT

La convenzione stipulata con la società sportiva **VIRTUS** prevede un contributo pari a euro 25.000,00 che nel 2013 non è stato erogato, sempre in considerazione della necessità di contenere la spesa.

Ogni altro sostegno economico alle varie società sportive ed associazioni non è stato erogato.

ASSESSORATO ALLE POLITICHE GIOVANILI

La collaborazione con la Parrocchia di Manerbio per la realizzazione delle iniziative **CAG** e **GREST**, è disciplinata da apposite convenzioni in base alle quali è stato erogato il contributo in esse previsto.

Poiché la **SCUOLA DI MUSICA "LORENZO MANFREDINI"** non ha organizzato il concorso per la premiazione degli allievi più meritevoli con borse di studio, il Comune non ha potuto erogare il contributo, previsto in convenzione per un importo massimo di euro 2.000,00, relativo a tale concorso.

CONCLUSIONI

Come si evince dalla sintesi sopra riportata in merito alle attività dell'anno 2013, l'impegno profuso dall'Amministrazione ha avuto come obiettivo quello di rispondere a bisogni sia individuali sia collettivi, pur dovendosi confrontare con una situazione economico finanziaria molto difficile.

L'utilizzo della tecnica del lavoro di rete che prevede il coinvolgimento dei tanti "attori" presenti sul territorio, ha permesso di realizzare e potenziare vari interventi, mettendo in campo l'utilizzo congiunto di tutte le risorse disponibili.

Nonostante i tagli operati sui vari capitoli di bilancio, che tuttavia hanno riguardato interventi non obbligatori per legge, si evidenzia il raggiungimento degli obiettivi fondamentali, attuati in termini di efficienza ed efficacia.

La Responsabile dell'Area Servizi alla Persona
(dott.ssa Marina Staurenghi)

CENTRO RESPONSABILITÀ: Sistema Bibliotecario

RESPONSABILE AREA: Dott. Salvatore Tarantino

RESPONSABILE DI PROCEDIMENTO: Dott.ssa Sara Tummolo

PREMESSA

Nel 2013 il Sistema è stato costituito da **33** biblioteche per un bacino di utenza di **165.866¹** abitanti.

Si precisa che la Regione Lombardia (DGR X/200 del 31.05.2013) ha prorogato al 31.12.2013 il "Programma regionale triennale 2010-2012 in materia di biblioteche e archivi storici di Enti locali o di interesse locale".

L'attività svolta dal Sistema Bibliotecario "Bassa Bresciana Centrale" si è dunque svolta nel rispetto delle indicazioni contenute nel documento regionale e conformemente alle indicazioni contenute nel documento di programmazione sistemica triennale 2013-2015, approvato dalla Consulta dei Sindaci nella seduta del 11 marzo 2013, Delibera del Commissario Straordinario n. 22 del 18/03/2013.

RELAZIONE IN MERITO ALLO STATO DI ATTUAZIONE DEI PROGRAMMI E DEI PROGETTI

La dotazione organica 2013 del **Sistema** è stata la seguente:

- un operatore di ruolo categoria D2 con mansioni di direzione del Sistema per 36 ore settimanali;
- un operatore di ruolo categoria C4 con mansioni di catalogazione e gestione del prestito interbibliotecario per 36 ore settimanali.

La Segreteria del Sistema è stata affidata al Segretario Generale del Comune di Manerbio.

Ci si è avvalsi di incarichi esterni per quanto attiene:

- assistenza biblioteconomica, con conferimento d'incarico ad una Cooperativa di servizi per le biblioteche, per circa **14 h** settimanali;

- un incarico ad una Cooperativa di servizi per la gestione del prestito interbibliotecario (circa **30 h** settimanali);
- un incarico ad una Azienda del settore per il supporto informatico alle biblioteche associate, per gli aggiornamenti e le variazioni inerenti la connettività tra le biblioteche e la rete provinciale, per il servizio di assistenza remota;
- Contratto ad una Cooperativa specializzata del settore per l'attuazione del Progetto "*Proposte di lettura per Giovani adulti*", già approvato dalla Consulta dei Sindaci in data 27.03.2007 (DG m. 52 del 30.04.2007) e in data 25.03.2008 (DG n. 53 del 01.04.2008).

La spesa del personale di ruolo è attribuita ai capitoli 4650 (stipendi), 4700 (oneri), 4705 (IRAP), 4701 (straordinarie), 4702 (indennità di missione), 4703 (fondo produttività, indennità di delega, progressioni). Ognuno di questi capitoli è specifico per il personale di ruolo del Sistema (dipendenti Tummolo-Ferrari).

Il Sistema Bibliotecario Bassa Bresciana Centrale ha garantito nel 2013 i seguenti servizi bibliotecari centralizzati: prestito interbibliotecario, catalogazione, apporto tecnico alle biblioteche, promozione e coordinamento di attività culturali correlate alle funzioni proprie delle biblioteche, alla diffusione della lettura e dell'informazione, del documento.

Gli Uffici del Sistema Bibliotecario hanno garantito alle biblioteche associate quanto segue, sollevando i bibliotecari dal relativo onere:

- Raccolta ed elaborazione dei dati sullo stato dei servizi delle biblioteche associate e contestuale realizzazione dell'andamento prestito per grafici (**gennaio 2013**);
- Attività di monitoraggio dei servizi bibliotecari sul territorio. In collaborazione con il Sistema Bibliotecario Brescia Est ha disposto l'aggiornamento della misurazione dei servizi di biblioteca. L'obiettivo è stato quello di rafforzare la consapevolezza negli operatori tecnici di biblioteca e negli interlocutori a tutti i livelli dell'importanza che i risultati ottenuti nel lavoro quotidiano delle nostre istituzioni possano essere oggettivati e misurati per divenire materia di studio, analisi e riflessione, finalizzati alla programmazione e al miglioramento continuo. Tutto ciò in ossequio alla Direttiva del Presidente del Consiglio dei Ministri 27 gennaio 1994 *Principi sulla erogazione dei servizi pubblici* (G.U. 22.02.10094, n. 43, S.G.) che prevede che gli standard per la valutazione dei risultati conseguiti siano accompagnati da una relazione illustrativa nella quale i soggetti erogatori "*forniscono una base di comparazione per raffrontare i risultati effettivamente ottenuti con gli obiettivi previsti; descrivono gli strumenti da impiegarsi al fine di verificare e convalidare i valori misurati*". I fattori rilevati sono stati: *popolazione residente, personale FTE, spesa documentaria totale, spesa totale, utenti attivi, prestiti, dotazione documentaria, periodici correnti, nuove accessioni nell'anno, scarti inventariali.*
- Rilevazione del dato presenze in biblioteca (numero degli utenti che usufruiscono dei vari servizi di biblioteca). Il Sistema ha predisposto un modello di rilevazione, raccolto e rielaborato i dati (febbraio, giugno, ottobre 2013);
- Raccolta ed elaborazione dei dati per il Bilancio sociale delle biblioteche associate (**maggio 2013**);
- Rilevazione ed inserimento dei dati statistici per ciascuna biblioteca associata ai fini della Banca Dati Anagrafe Regionale 2012;
- Aggiornamento periodico pagine WEB del Sistema nel sito del Comune di Manerbio;
- Aggiornamento pagine delle biblioteche associate nell'OPAC di RBB.

Nelle successive sezioni la descrizione dei servizi e degli interventi in corso. Sono finanziati esclusivamente con le risorse del capitolo **4750 – Spese di gestione del Sistema Bibliotecario.**

CATALOGAZIONE E CATALOGHI

Nel 2013 il Centro Operativo del Sistema BBC ha curato la catalogazione di **14.598** documenti. Il Centro di catalogazione provinciale ha inserito 1135 nuove accessioni non presenti a catalogo, relative agli acquisti effettuati dalle biblioteche del Sistema BBC.

È stato effettuato il recupero del Fondo Puletti della Biblioteca di Flero.

Il servizio di catalogazione è stato garantito dall'operatore di ruolo cat. C4 (24 ore settimanali).

Il personale del Sistema ha provveduto all'aggiornamento, verifica ed implementazione dati del database provinciale periodici. È stata garantita la sistemazione e manutenzione dell'insieme dei cataloghi di tutte le biblioteche associate, l'aggiornamento dati e orari delle biblioteche associate in CLAVIS NG.

E' proseguito il servizio relativo a:

- Consegna da parte delle principali librerie fornitrici delle novità librerie acquistate dalle biblioteche associate;
- Controllo della bolla e della fornitura da parte del personale del Centro operativo e preparazione degli eventuali resi.

PATRIMONIO DOCUMENTARIO

Al **31.12.2013** il patrimonio complessivo delle biblioteche associate è di **457.500** documenti (di cui **448.256** volumi, **9.244** documenti multimediali). Il Sistema Bibliotecario ha proseguito nel 2013 l'abbonamento alle riviste specializzate del settore, curato la costituzione del fondo di Sistema di letteratura professionale (biblioteconomia, archivistica e bibliografia), in quanto di sostegno all'attività ed aggiornamento del personale bibliotecario.

Nel 2013 sono stati promossi e realizzati i seguenti progetti sistemici:

Progetto di "Rinnovo qualitativo delle raccolte"

Ha comportato:

- la predisposizione di un programma di nuovi acquisti che per valore e quantità sia simile a quello dei documenti da sdeannare e scartare, nel rispetto delle peculiarità territoriali e delle modalità concordate a livello sistemico;
- l'acquisto di libri da parte delle biblioteche aderenti al progetto.

Progetto "Gestione Sistemica delle raccolte"

Ha comportato:

- l'utilizzo da parte delle biblioteche associate della lista di accreditamento fornitori di materiale librario e documentario;
- monitoraggio delle raccolte di ogni singola biblioteca, individuazione e interpretazione degli ambiti di criticità all'interno di ogni biblioteca e sul complesso della raccolta sistemica ed attuazione del piano delle raccolte approvato dalla Consulta dei Sindaci nel 2005;
- sostegno organizzativo alle biblioteche associate per la definizione di un piano di acquisti coordinato per alcune sezioni tematiche, in attuazione degli ambiti di specializzazione individuati dal piano delle raccolte. Le biblioteche hanno usufruito di una disponibilità garantita dal Sistema pari a **21.000,00 €**;
- Coordinamento tra le biblioteche associate per la definizione di un piano di acquisti coordinato per le sezioni tematiche in sofferenza. I testi acquistati con le risorse economiche del Sistema BBC, pari a **506** sono stati distribuiti alle biblioteche associate con un orario di apertura di almeno 18 ore settimanali (*Bagnolo Mella, Flero, Gottolengo, Leno, Manerbio, Orzinuovi, Pontevico, Quinzano d'Oglio,*

Verolanuova e Verolavecchia).

Nel 2013 sono stati promossi e realizzati i seguenti progetti intersistemici:

“Medialibraryonline” (MLOL - www.medialibrary.it), prima piattaforma di prestito digitale per le biblioteche italiane, che nasce dalla collaborazione tra Horizons Unlimited srl di Bologna, guidata da Giulio Blasi, il Consorzio Sistema Bibliotecario Nord Ovest (CSBNO) di Milano e la Provincia di Reggio Emilia. Ente capofila della convenzione è il CSBNO di Milano.

Attualmente la piattaforma mette gratuitamente a disposizione degli utenti iscritti:

- oltre 25.000 ebook open
- oltre 4.800 ebook in download
- più di 2.400 tracce audio open
- più di 80.000 tracce audio in streaming
- più di 3.000.000 tracce audio in formato mp3
- oltre 2.100 periodici
- altre risorse (audiolibri, video, banche dati, e-learning, immagini).

Dal novembre 2013 è inoltre attivo nel network il servizio di prestito interbibliotecario digitale. Gli utenti che nel 2013 hanno usufruito del servizio sono stati 5.273, con un numero di consultazioni vicino a 140.000. La convenzione che norma la partecipazione dei sistemi bresciani al network nazionale (in scadenza al 31 dicembre 2013) prevedeva il versamento annuale di un “canone”, destinato al mantenimento e allo sviluppo della piattaforma tecnologica MLOL. Ognuno dei sistemi ha versato annualmente circa 1.900,00 €, per un totale di 15.000,00 €. Oltre alle spese per il funzionamento dell'infrastruttura tecnologica, i sistemi hanno versato ognuno circa 3.600,00 €, per l'acquisto dei contenuti da pubblicare sulla piattaforma MLOL. Il totale di queste quote è quindi attorno ai 28.800,00 € (compresa la quota versata dal Sistema Bibliotecario Urbano). La Provincia di Brescia, pur non essendo direttamente convenzionata al network MLOL, in qualità di coordinatrice dell'attività della RBB, nel 2013 ha impiegato 23.595,00 € per l'acquisto di contenuti con cui arricchire l'offerta informativa di MLOL.

Il Sistema BBC ha curato la produzione di nuovi materiali pubblicitari e la realizzazione dei seguenti incontri alla cittadinanza:

biblioteca	Sede incontro	data
Quinzano d'Oglio	c/o Biblioteca - Piazza A. Moro, 6	giovedì 17 ottobre 2013
Poncarale	c/o Biblioteca - Via Sorelle Girelli, 7	venerdì 8 novembre 2013
Orzinuovi	c/o Biblioteca - Piazza Garibaldi	giovedì 21 novembre 2013
Leno	c/o Biblioteca - via M. L. King	mercoledì 18 dicembre 2013
Sistema BBC	c/o Verolacenter	sabato 14 dicembre 2013
Sistema BBC	c/o Verolacenter	sabato 21 dicembre 2013

Progetto di acquisto coordinato su base intersistemica per il settore saggistica: Nel febbraio del 2013 è stato avviato (dopo il previsto periodo di studio, di predisposizione dell'approval plan e delle necessarie procedure burocratico-amministrative) il progetto di centralizzazione e coordinamento dell'acquisizione di materiale librario di saggistica che coinvolge, per la prima volta, l'intera RBB. La fornitura di documenti di “alta saggistica” è stata costante e ragionata, periodicamente verificata e corretta, e distribuita “a seconda

della capacità d'investimento" di ciascun Sistema.

Il servizio è stato affidato a un'agenzia editoriale specializzata (Leggere S.R.L.). Ad oggi sono stati acquistati oltre **1150** documenti distribuiti alle biblioteche della RBB tramite i Sistemi. La spesa sostenuta è di **19.500,00 €**, le rimanenti risorse di **19.500,00 €** saranno destinate agli acquisti 2014. Le risorse stanziare sono state reperite a valere sui contributi ai Sistemi.

Il committente centrale, che si è occupato della fornitura, dei controlli e della catalogazione è stato l'Ufficio Biblioteche della Provincia di Brescia. Il CT dei Direttori sta studiando lo strumento migliore per la restituzione di informazioni precise e tempestive agli operatori circa i documenti acquisiti, favorendo così anche il coinvolgimento dei bibliotecari nella segnalazione di titoli reputati utili. Come indicato nel progetto il Sistema BBC ha provveduto a distribuire la quota di volumi ricevuti, pari a **193**, tra tutte le biblioteche associate.

PROMOZIONE DEI SERVIZI DELLA RBB

L'Ufficio Biblioteche della Provincia di Brescia ha inteso promuovere nel 2013 i servizi della Rete Bibliotecaria Bresciana presso il più ampio pubblico. A tale scopo ha erogato un contributo straordinario in favore dei Sistemi Bibliotecari Bresciani.

Il contributo erogato in favore dei sistemi bibliotecari bresciani è stato di € 10.000,00 cadauno. L'ente capofila della realizzazione del progetto è stato la Comunità Montana della Valle Trompia, che a tale scopo ha ricevuto un contributo straordinario di 110.000,00 €, da utilizzare per la realizzazione delle principali fasi del progetto "Piano di comunicazione della RBB". Il piano, attraverso il coinvolgimento di professionisti del settore, mirava a promuovere la RBB utilizzando sia i mass media tradizionali sia i social media.

Le azioni svolte nell'ambito del Piano di comunicazione sono state:

- un servizio informativo e redazionale per la gestione dei contenuti, l'implementazione della community di utenti, la manutenzione delle piattaforme web e la centralizzazione delle comunicazioni rete-utenza, per la quale è stata individuata e incaricata una Cabina di redazione;
- un Piano di promozione integrata, che prevedeva il lavoro di un'agenzia di comunicazione (avviata l'indagine di mercato) in sinergia con il comitato tecnico dei direttori della RBB e la Cabina di redazione;
- azioni a sostegno delle collezioni documentarie (individuazione di target e tipologie di documenti da potenziare es. periodici, audiovisivi, bambini e ragazzi);
- la realizzazione di iniziative di promozione mirate sul territorio (convegni, rassegne, partecipazione a bandi d'inclusione sociale);
- potenziamento servizio di prestito interbibliotecario (ampliamento distribuzione, automatizzazione di operazioni con RFID);

La Cabina di redazione ha curato:

- l'attivazione di profili sui principali social network (facebook, twitter, pinterest, foursquare), così da partecipare alla vita delle comunità "virtuali", che hanno interessi legati al mondo della cultura o, più in generale, al territorio provinciale. In questa direzione si è mossa anche l'animazione della "community" dell'OPAC della RBB, "luogo" che, immediatamente, ha richiamato l'attenzione di numerosi utenti dei nostri servizi (dall'avvio del servizio quasi **18.000** utenti hanno eseguito l'accesso nell'area personale dell'OPAC);
- un primo set di operazioni destinate al controllo, rilevazione e notifiche sui prestiti; allo stato dei documenti; alla compilazione di statistiche avanzate.

Gli interventi promossi dal Sistema Bibliotecario "Bassa Bresciana Centrale" sono stati:

- In collaborazione con l'Ufficio Biblioteche della Provincia di Brescia presentazione del Progetto Giovani Adulti ai docenti e studenti degli IIS superiori aderenti al circuito delle biblioteche speciali della

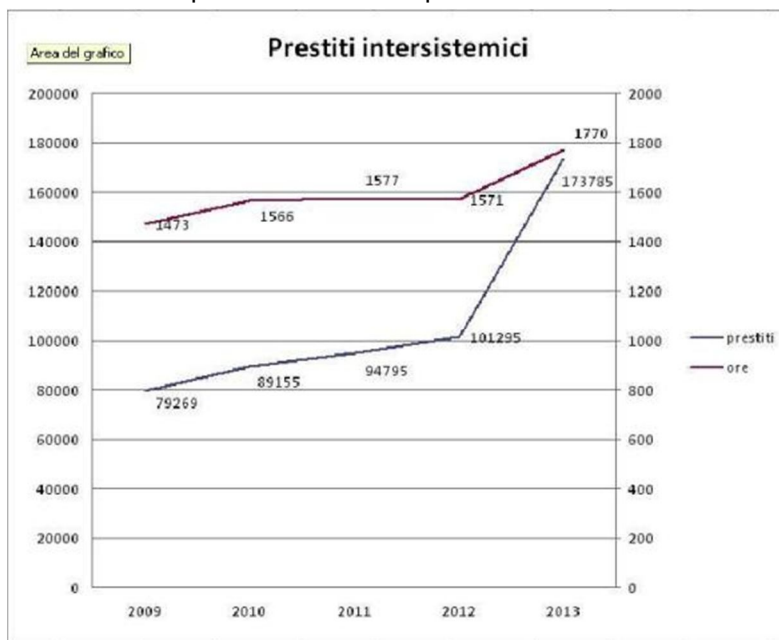
Rete Bibliotecaria Bresciana. Tale progetto, avviato nel 2007 nel territorio sistemico, è ormai maturo perché sia declinato anche in altre realtà della rete di cooperazione. Nell'ottobre 2013 è stato definito il calendario degli incontri (totale 27) che si svolgeranno nei primi mesi 2014;

- Acquisto libri per potenziare il settore saggistica (livello intermedio) delle biblioteche associate al Sistema BBC.

PRESTITO INTERBIBLIOTECARIO

Sono stati garantiti **73 passaggi settimanali dell'automezzo nelle biblioteche associate, con 27.950 km percorsi**, servizio ad opera di personale esterno della Cooperativa Colibri. L'Ufficio Biblioteche della Provincia di Brescia ha garantito il servizio di prestito intersistemico. È proseguita la collaborazione con il Sistema Casalasco, cui è affidata la gestione dei collegamenti tra i sistemi della Provincia di Cremona, Mantova e i sistemi della provincia di Brescia, che ha effettuato la consegna dei propri materiali presso la sede del Sistema bibliotecario BBC di Manerbio (passaggio bisettimanale).

Nel giro del prestito interbibliotecario sono stati movimentati anche tutti i libri da catalogare/catalogati, i materiali che pubblicizzano le iniziative delle biblioteche e degli Assessorati alla Cultura e comunicazioni varie tra le biblioteche. Il totale documenti movimentati 2013 (consegna/ritiro novità, prestiti) è stato di **206.000** unità (+27,5% rispetto al 2012); il totale materiali consegnati (manifesti, pieghevoli, segnalibri etc prodotti nella Rete Bibliotecaria Bresciana e Cremonese) è stato di circa **170.000** unità. Il totale materiali movimentati 2013 è stato pertanto di **376.000** unità. Come si evince dal grafico sottostante si è registrato un significativo incremento delle transazioni di prestito intersistemico, ma il numero di ore dedicate al servizio di "trasporto documenti", pur incrementato, non ha avuto una proporzionale corrispondenza:



ASSISTENZA INFORMATICA

Come previsto il referente è stato tramite tra i problemi delle biblioteche ed il CED provinciale.

Il referente ha svolto i seguenti compiti:

- Assistenza telefonica alle biblioteche in merito al programma CLAVIS NG;
- Supervisione generale della situazione informatica delle biblioteche del Sistema;
- Partecipazione alle riunioni dei referenti informatici presso il CED provinciale.

AUTOMAZIONE & ATTREZZATURE/MATERIALI AD USO DELLE BIBLIOTECHE

Il funzionamento della rete informativa e software, in carico alla Provincia di Brescia, si è attestato attorno a standard di efficienza accettabili (circa due eventi critici a semestre, con tempi di ripristino inferiori alle 2 ore). Nell'ultima parte dell'anno (grazie alla collaborazione del Settore informatica della Provincia di Brescia), il potenziamento delle risorse di calcolo ha significativamente migliorato le prestazioni del sistema. L'uniformazione delle pratiche di servizio della Rete, seppur avviata, è ancora da affrontare organicamente.

Il Sistema BBC ha attuato i seguenti interventi locali:

- Acquisto di un "Redisc easy" per pulitura/riparazione DVD, ad uso delle biblioteche;
- Stampa barcode ad uso delle biblioteche associate;
- Acquisto di pellicola Neschen, etichette e ribbon chimici per le biblioteche.

AGGIORNAMENTO PROFESSIONALE

Il Sistema Bibliotecario ha promosso, organizzato e svolto:

- 1 appuntamento di aggiornamento sull'utilizzo di facebook;
- 8 riunioni di Comitato Tecnico dei bibliotecari. Gli argomenti trattati erano in linea con la programmazione sistemica e provinciale. E' stato inviato alle biblioteche, prassi già in atto da alcuni anni, il resoconto delle riunioni. E' compito dei bibliotecari condividere con gli Assessori alla Cultura il contenuto dei resoconti, al fine di migliorare la conoscenza del lavoro di programmazione ed aggiornamento;
- Corso di formazione per bibliotecari e/o LSU operanti nelle biblioteche di: *Capriano del Colle, Manerbio, Orzinuovi, Pompiano, Pontevico, Quinzano d'Oglio*.

PROMOZIONE DELLA LETTURA

Il Sistema bibliotecario ha effettuato il coordinamento delle seguenti iniziative:

- **Campionato di lettura** (Torneo a squadre rivolto a classi delle scuole Medie inferiori dei Comuni del Sistema, con l'obiettivo di proporre ai ragazzi le migliori proposte dell'editoria del settore e promuovere una lettura ispirata al principio del piacere e del divertimento). Le biblioteche aderenti sono state: *Gambara (3 classi), Gottolengo (2 classi), Isorella (3 classi), Manerbio (2 classi)*. La fase intercomunale si è svolta in data 22 aprile 2013;
- **Nati per Leggere**, in collaborazione con i Pediatri di zona, finalizzato alla diffusione della lettura al bambino fin dalla tenera età, come opportunità fondamentale di sviluppo della persona. Le biblioteche aderenti sono nell'ordine: *Bagnolo Mella, Borgo San Giacomo, Capriano del Colle, Cigole, Fiesse, Flero, Gambara, Gottolengo, Leno, Manerbio, Pavone del Mella, Pompiano, Poncarale, Pontevico, Pralboino, Quinzano d'Oglio, San Gervasio Bresciano, San Paolo e Verolavecchia*. *Distribuzione dei materiali di progetto presso l'Unità operativa di Pediatria dell'Ospedale di Manerbio e l'Unità di Neuropsichiatria di Leno*;
- Attuazione del progetto "**Proposte di lettura per Giovani Adulti**". Sono stati realizzati incontri con le classi degli IIS di Leno e Manerbio (221 studenti) ed è stata garantita la distribuzione della nuova bibliografia "**Cerco spazio**" in tutti gli IIS del territorio sistemico;
- Organizzazione della **Rassegna letteraria "Tentativi di volo"**. *Tentativi di volo* è una rassegna di autori bresciani, promossa dal Sistema Bibliotecario "Bassa Bresciana Centrale", **dal 20 ottobre 2013 al 26 aprile 2014**. La segreteria organizzativa è stata affidata alla **Zeroventi Soc. Coop. Onlus**, con la consulenza della Cooperativa Co.Libri. Le biblioteche sede degli incontri sono **ventisette**: *Azzano Mella, Bagnolo Mella, Bassano Bresciano, Capriano del Colle, Cigole, Fiesse, Flero, Gambara, Gottolengo, Isorella, Leno, Mairano, Manerbio, Milzano, Offlaga, Orzinuovi, Pavone Mella, Pompiano, Poncarale,*

Pontevico, Pralboino, Quinzano d'Oglio, San Gervasio Bresciano, Seniga, Verolanuova, Verolavecchia, Villachiarà. Gli **autori letterari** della Rassegna sono: Fabio Barcellandi, Italo Bonera, Gianluca Daffi, Luigi Filippelli, Nicola Fiorin, Enrico Mazzardi, Filippo Minelli, Mattia Filippini, Armando Azzini, Paolo Romagnosi, Stefania Rossini, Maria Sardella, Gianni Simoni, Marco Archetti, Tommaso Ziliani, Enio Bertolotti, Frediano Sessi, Sveva Casati Modignani. Nel 2013 si sono svolti i seguenti incontri:

data	biblioteca	Sede incontro	Autore	Titolo
domenica 20 ottobre 2013	Milzano	Sala incontri del Centro diurno Anziani - Piazza Roma	Incontro e reading con il poeta Fabio Barcellandi. A seguire aperitivo	<i>Verso da bere: poesia!</i>
giovedì 24 ottobre 2013	Isorella	Biblioteca-Garibaldi 3 Via	Incontro con l'autore Italo Bonera intervistato dalla bibliotecaria Cristiana Negroni. A seguire momento conviviale	<i>Io non sono come voi</i>
giovedì 7 novembre 2013	Verolavecchia	AUDITORIUM BCC - Via Veneto 58	Incontro con l'avvocato e scrittore Nicola Fiorin intervistato dalla bibliotecaria Erica Mazza	<i>Il mondo di Angelo della Morte</i>
venerdì 22 novembre 2013	Pralboino	Teatro Comunale "Carlo Tira" - Via Martiri della Libertà	Incontro con la mamma blogger e autrice Stefania Rossini intervistata dalla bibliotecaria Simona Marchesini	<i>Per vivere meglio...</i>

giovedì novembre 2013	21	San Gervasio BS	Sala Civica - Piazza Donatori di sangue 1	Saranno in scena gli scrittori: Cambi d'Estro, alias Enrico Mazzardi il Domatore di Pesce Azzurro, più noto come tal Luigi Filippelli il Fante Nero, detto anche Mattia Filippini	<i>TRIDENTE. Tre gladiatori bresciani si fronteggiano con i propri racconti... nessun ferito</i>
giovedì novembre 2013	28	Verolanuova	Biblioteca - via Semenza 2	Incontro con l'autore Italo Bonera intervistato dalla bibliotecaria Cristiana Negroni	<i>Thriller e fantascienza</i>
venerdì novembre 2013	29	Villachiera	Sala Consiliare	Incontro con la scrittrice Maria Sardella intervistata dalla bibliotecaria Elisa Giangrossi	<i>La musica del mais</i>
domenica dicembre 2013	22	Azzano Mella	Showroom Alex Color srl - Via Niga 60	Incontro con il maestro d'arte Filippo Minelli introdotto da Luigi Paladin	<i>Arte, spazi pubblici e non luoghi</i>

- Implementazione dell'“**Indirizzario degli autori letterari bresciani**” (cfr. allegato B).
- Coordinamento delle attività di promozione con rilevanza sistemica promosse in sede locale dalle singole biblioteche;
- Collaborazione con strutture e servizi culturali operanti sul territorio e che abbiano rilevanza sistemica (es: Musei, etc.);
- Informazione/diffusione delle iniziative culturali del territorio bresciano e cremonese.

ALTRE ATTIVITA' DEL SISTEMA svolte/in svolgimento come da previsione

- Stampa bibliografie;
- Comitato Tecnico dei bibliotecari, riunione mensile operativa ed occasione d'aggiornamento e scambio professionale.

RELAZIONE SULLO STATO DI ACCERTAMENTO E DI IMPEGNO DELLE RISORSE E DEGLI INTERVENTI ATTRIBUITI IN SEDE DI PEG

Il Sistema bibliotecario "Bassa Bresciana Centrale" dispone di **proprie ENTRATE**. Nel 2013 sono state:

ENTRATE

Cap.	Int.		Previsione 2013	Accertamenti 2013	Incassato 2013	Residui
380	2050380	Contributo dai Comuni per funzionamento sistema bibliotecario	€ 166.747,00	€ 166.747,00	€ 166.747,00	€ -
370	2050370	Contributo della Provincia per attività culturali (Consorzio bibliotecario)	€ 33.000,00	€ 33.000,00	€ 33.000,00	€ -
		Totale	€ 199.747,00	€ 199.747,00	€ 199.747,00	€ -

Tali risorse in entrata **sono a copertura esclusiva** – come da Accordo di Convenzione - delle seguenti **USCITE**, ossia:

USCITE

Cap.	Int.		Previsione 2013	Impegni 2013	Pagato 2013	Residui 2013
4650	1050201	stipendi personale Sistema BBC	€ 46.950,00	€ 46.950,00	€ 46.950,00	€ -
4700	1050201	oneri stipendi personale Sistema BBC	€ 14.400,00	€ 14.400,00	€ 12.866,00	€ 1.534,00
4701	1050201	straordinarie personale Sistema BBC	€ 50,00	€ 50,00	€ -	€ 50,00
4702	1050201	indennità di missione personale Sistema BBC	€ 400,00	€ 400,00	€ 392,40	€ 7,60
4703	1050201	produttività, indennità, progressioni personale sistema	€ 4.000,00	€ 4.000,00	€ 2.058,53	€ 1.941,47
4705	1050207	IRAP personale Sistema BBC	€ 4.460,00	€ 4.460,00	€ 4.359,44	€ 100,56
		Totale personale SistemaBBC	€ 70.260,00	€ 70.260,00	€ 66.626,37	€ 3.633,63
4750	1050205	Spese di gestione Consorzio bibliotecario	€ 129.487,00	€ 129.486,77	€ 61.546,74	€ 67.940,03

Si precisa che:

- con determinazioni **n. 2/2013** è stato disposto l'accertamento delle entrate relative al Capitolo 380 "Contributo dai Comuni per funzionamento sistema bibliotecario" – intervento 2050380 del Bilancio 2013 – per un totale di € 166.747,00;
- con determinazioni **n. 4/2013** e **433/2013** è stato disposto l'accertamento delle entrate relative al Capitolo 387 "Contributo della Provincia per attività culturali" – intervento 2050370 del Bilancio 2013 – per un totale di € 33.000,00. Nella comunicazione relativa all'erogazione del contributo ai sistemi bibliotecari da parte dell'Ufficio Biblioteche della Provincia di Brescia è stato ribadito che i sistemi bibliotecari, in sintonia con il Programma regionale 2010-2012, non possono trasferire per nessun motivo i contributi regionali alle biblioteche associate;
- gli impegni assunti al capitolo 4750 per un somma pari a 129.487,77 hanno rispettato i documenti di programmazione deliberati dalla Consulta dei Sindaci.

Programma 6: Sviluppo della vita sociale

AREA: Servizi alla persona

SERVIZIO: Servizi Sociali

RESPONSABILE AREA: Dott.ssa Marina Staurenghi

PREMESSA

L'analisi della gestione delle attività svolte dal Comune, in particolare nell'Area Servizi alla Persona, non può prescindere dalla considerazione che l'attuale Amministrazione, unica referente di un indirizzo politico, si è insediata a fine maggio 2013.

La presenza di un Commissario Straordinario nel periodo precedente ha inevitabilmente comportato una sospensione di tutte le attività non considerate obbligatorie per legge.

Inoltre la difficile situazione economica che il Comune di Manerbio sta attraversando ha comportato necessariamente l'attuazione di tagli alla spesa e l'applicazione poi di un rigido Piano di Riequilibrio delle finanze comunali, approvato con delibera del Consiglio Comunale n.41 del 19/12/2013.

Alla luce di quanto sopra precisato si rileva tuttavia la volontà dell'Amministrazione di attuare, migliorare e potenziare il maggior numero possibile di interventi, anche attraverso la collaborazione con il volontariato.

ASSESSORATO AI SERVIZI SOCIALI

La promozione della dignità della persona e di tutte le attività che permettono un suo pieno e libero sviluppo costituisce il fulcro degli interventi che l'Amministrazione ha messo in atto nell'ambito dell'Assessorato ai Servizi Sociali.

Alla luce della precaria situazione economica che colpisce tutto il territorio nazionale, l'Amministrazione si è attivata per rispondere al meglio alle richieste di aiuto che sempre in maggior numero pervengono al Comune, pur cercando di contenere il più possibile la spesa.

È pertanto proseguito l'intervento di **INTEGRAZIONE RETTE** per l'inserimento di minori, disabili e anziani in apposite strutture, al fine di arginare situazioni di grave disagio familiare e tutelare l'incolumità e l'equilibrio psico-fisico degli assistiti.

Sono stati realizzati anche nel 2013 i servizi di **SGATE ENEL, SGATE GAS, ASSEGNI INPS** (al nucleo con almeno tre minori e di maternità), che non comportano ineri economici per il Comune.

È stato mantenuto il sostegno per soggetti disagiati attraverso **PROGETTI DI FORMAZIONE ALL'AUTONOMIA e INSERIMENTI LAVORATIVI**, che, a fronte di un modesto riconoscimento economico, costituiscono la possibilità di favorire soprattutto un reinserimento sociale di tali persone con l'obiettivo di mantenere e potenziare la capacità residue presenti negli stessi.

È proseguita l'erogazione del **SAD** (servizio assistenza domiciliare ad anziani e disabili) e del servizio di **TELESOCCORSO**.

Sempre a favore di soggetti anziani sono stati garantiti i vari servizi di **TRASPORTO**, pur essendo venuto a mancare il veicolo della ditta MGG, il cui contratto di comodato è terminato nel dicembre 2012; al fine di mantenere tali servizi, molto richiesti dai cittadini interessati, è stata stipulata a fine anno una convenzione con la Croce Bianca del Dominato Leonense di Leno che dispone di un notevole numero di volontari nonché di veicoli, che porterà, a partire dal 1° gennaio 2014, ad un risparmio della spesa a fronte di un considerevole ampliamento del servizio.

Il contenimento della spesa per i contributi economici straordinari è stato reso possibile anche dall'utilizzo dei **FONDI DELL'AMBITO N.9** stanziati sulla base di appositi progetti sociali elaborati dalle assistenti sociali (voucher sociali, DGR 3850, buono assistenti familiari).

Numerose famiglie, con problemi economici, sono state aiutate tramite l'iniziativa del **BANCO ALIMENTARE**, realizzata anche grazie alla collaborazione della Caritas, dell'associazione Arco – Iris e dell'Associazione Nazionale Carabinieri.

Non è stato invece possibile, per le scarse disponibilità di bilancio, realizzare i seguenti interventi di sostegno economico : “contributo spese mediche, di riscaldamento e consumo acqua”, “fondo inquilini ERP”, “fondo emergenza energetica”, “contributo sostegno maternità”, “contributo per Fkt”, “fondo sostegno affitto” che dal 2012 la Regione Lombardia ha riformulato denominandolo “ fondo disagio acuto” e riducendone la propria quota di finanziamento.

Anche i nuovi progetti previsti dal piano: “gruppo di cammino”, “servizio di ossigeno - ozono terapia”, non sono stati avviati.

UFFICIO ALLOGGI

È stata avviata, in collaborazione con l'Ufficio Tecnico, una ricognizione degli alloggi ERP al fine di valutare le possibili soluzioni per affrontare il grave problema degli sfratti che purtroppo si presentano in numero sempre maggiore.

Nel mese di dicembre si è proceduto all'apertura di un bando per la raccolta delle istanze per l'accesso all'edilizia residenziale pubblica (ERP), al fine di assegnare gli alloggi disponibili.

CONCLUSIONI

Come si evince dalla sintesi sopra riportata in merito alle attività dell'anno 2013, l'impegno profuso dall'Amministrazione ha avuto come obiettivo quello di rispondere a bisogni sia individuali sia collettivi, pur dovendosi confrontare con una situazione economico finanziaria molto difficile.

L'utilizzo della tecnica del lavoro di rete che prevede il coinvolgimento dei tanti “attori” presenti sul territorio, ha permesso di realizzare e potenziare vari interventi, mettendo in campo l'utilizzo congiunto di tutte le risorse disponibili.

Nonostante i tagli operati sui vari capitoli di bilancio, che tuttavia hanno riguardato interventi non obbligatori per legge, si evidenzia il raggiungimento degli obiettivi fondamentali, attuati in termini di efficienza ed efficacia.

La Responsabile dell'Area Servizi alla Persona
(dott.ssa Marina Staurenghi)

INDICE

PREMESSA	2
PARTE PRIMA.....	3
1. Andamento della gestione 2013	3
2. Andamento di cassa 2013 e pagamenti.....	6
3. Il Risultati della Gestione 2013.....	7
3.1 Risultato della gestione di cassa.....	7
3.2 Sintesi dei dati finanziari a consuntivo	8
3.3 Risultato della gestione di competenza.....	9
3.4 Il Risultato della gestione dei residui.....	12
3.5 Il Risultato di Amministrazione 2013.....	13
4. Il Patto di stabilità 2013	14
5. Conto economico in sintesi.....	15
6. Stato patrimoniale in sintesi.....	16
PARTE SECONDA: RELAZIONI PROGRAMMI E PROGETTI	17
Programma 1: Mantenimento strutture servizi generali e di supporto	17
Programma 2: Lotta all'evasione, vigilanza del territorio e servizi connessi.....	20
Programma 3: Servizi tecnici e servizi al territorio	27
Programma 4: Tutela ambiente e servizi a carattere produttivo	36
Programma 5: Sostegno alla cultura e allo Sport.....	37
Programma 6: Sviluppo della vita sociale	50
INDICE	52

Tale è la relazione dell'organo esecutivo, redatta ai sensi dell'art. 151, comma 6, del T.U.E.L

Manerbio, lì 24/03/2014

Il Sindaco
(Samuele Alghisi)

Vice Sindaco – Assessore alle attività produttive
(Nerina Maria Teresa Carlotti)

Assessore alla Cultura e alla Pubblica Istruzione
(Fabrizio Bosio)

Assessore al Bilancio e Tributi
(Paola Masini)

Assessore ai Lavori Pubblici e all'Urbanistica
(Giandomenico Preti)

Assessore ai Servizi Sociali
(Omar Tomasoni)

Revisore dei Conti

dott. Aurelio Bizioli

COMUNE DI MANERBIO
Prot.0005297 - 08.04.2014
CAT. IV CLASSE 6 ARRIVO



RELAZIONE SUL
CONTO CONSUNTIVO
ANNO 2013

Comune di Manerbio

in carico all'Ufficio RAG - AFF. IST -
SECRETARIO

Il Responsabile

COMUNE DI MANERBIO

REVISORE DEI CONTI

Verbale n. 6/14

RELAZIONE SUL CONTO CONSUNTIVO 2013

Il sottoscritto dott. AURELIO BIZIOLI nominato Revisore dei Conti ai sensi dell'art. 234 D. Lgs. 267/2000 con delibera del Consiglio Comunale n. 26 del 06/07/2012, preso in carico:

- a - il conto consuntivo per l'esercizio finanziario 2013;
- b - la documentazione inerente al medesimo pre-consuntivo, quali deliberazioni, contratti e atti conseguenti, mandati di pagamento, reversali d'incasso e tutto quant'altro relativo alla regolare tenuta del conto stesso;
- c - il conto del tesoriere relativo alla gestione di cassa per l'anno 2013 così come previsto dall'art. 226 del D. Lgs 267/2000.

Viste le disposizioni di legge che regolano la finanza locale e rilevato che l'attestazione di cui al primo comma lett. *d)* dell'art. 239 del D. Lgs. 267/2000 si pone come allegato d'obbligo sul piano giuridico, alla proposta di delibera consiliare del conto consuntivo in questione quale strumento di valutazione sul piano economico-finanziario sulla base delle risultanze di periodo secondo i valori esposti nel documento contabile.

PREMESSO

Il Revisore dei conti ha vigilato sulla regolarità contabile e finanziaria della gestione comunale per l'anno 2013 in prosecuzione del precedente incarico di revisione di cui alla delibera del Consiglio Comunale n. 45 del 28/07/2009. Si è attenuto, nell'esercizio delle sue funzioni, a quanto stabilito:

- a - dal Decreto Legislativo n. 267/2000;
- b - dallo Statuto Comunale;
- c - dal Regolamento comunale di contabilità approvato con delibera del Consiglio Comunale n. 28 del 20/06/2002.

VERIFICATO CHE

la contabilità è tenuta con procedura informatizzata, il giornale delle entrate e delle uscite risulta regolarmente tenuto ed aggiornato, le procedure adottate per la contabilizzazione delle spese e delle riscossioni sono conformi alle disposizioni di legge e che sono stati adempiuti gli obblighi fiscali.

SI ATTESTA QUANTO SEGUE

a - il rendiconto è stato compilato secondo principi generalmente accettati e corrisponde alle risultanze della gestione. Per alcuni capitoli si è provveduto con analisi specifica di cui si dà risultato qui di seguito;

b - il tesoriere ha incassato tutte le entrate che si sono verificate nel corso dell'esercizio, dategli in carico con appositi ruoli e con reversali di incasso;

c - nel conto sono state esattamente riprese le risultanze dei residui attivi e passivi degli esercizi precedenti;

d - i residui attivi sono stati verificati e sono risultati effettivamente accertati in base alle vigenti norme di legge;

e - le procedure di spesa risultano regolari;

f - la contabilità fiscale risulta regolarmente tenuta;

g - il conto del Tesoriere coincide con le risultanze delle scritture contabili tenute dall'Ufficio ragioneria del Comune.

PARAMETRI OBIETTIVI

I parametri obiettivi ai fini dell'accertamento della condizione di ente strutturalmente deficitario, di cui al Decreto del Ministero degli Interni n. 217 del 10 giugno 2003, risultano determinati in misura tale da poter considerare il Comune di Manerbio in condizione non deficitaria, in quanto presenta solo due parametri positivi su dieci.

I parametri positivi sono i seguenti:

Parametro 4 - Residui Passivi / Spese correnti = Valore massimo 40%

$3.568.777,40 / 8.344.427,44 = 42,77\%$

Parametro 7 - Debiti di Finanziamento / Entrate Correnti = Valore massimo 120%

$19.832.816,44 / 9.592.233,33 = 206,76\%$

ATTI CONTABILI RELATIVI AL RENDICONTO 2013

1. **BILANCIO DI PREVISIONE.** Il bilancio di previsione 2013 è stato approvato con deliberazione del Consiglio Comunale n. 42 del 19/12/2013. Il Revisore dei Conti ha espresso parere favorevole sul bilancio di previsione.

2. **VARIAZIONI DI BILANCIO.** Nel corso dell'anno non sono state predisposte variazioni di bilancio in quanto il bilancio di previsione 2013 è stato approvato nel mese di dicembre 2013.

3. ASSESTAMENTO GENERALE DI BILANCIO. Nel corso dell'anno non sono state predisposte variazioni di bilancio in quanto il bilancio di previsione 2013 è stato approvato nel mese di dicembre 2013.

ESAME DI ALCUNE RISORSE DI ENTRATA

IMU PROPRIA – L'accertamento ammonta ad euro 2.351.739,11 e risulta riscosso per euro 2.188.177,44 nel corso del 2013. L'importo iscritto a residuo ammonta ad euro 163.561,67. Alla data odierna risultano incassati residui per euro 162.662,50.

IMPOSTA COMUNALE SULLA PUBBLICITÀ – La previsione di euro 80.000,00 è stata accertata per l'intero importo. L'importo accertato è stato riscosso per euro 73.879,45, mentre il residuo ammonta ad euro 6.120,55. L'importo iscritto a residuo al 01/01/2013 per euro 3.254,44 è stato riscosso per euro 1.068,31 nel corso del 2013 e si è verificata l'insussistenza per euro 2.186,13 corrispondente alla differenza tra residuo iniziale e gli incassi del 2013.

IMPOSTA COMUNALE SUGLI IMMOBILI – La previsione di euro 40.000,00 in sede di accertamento è stata stralciata per l'intero importo.

L'importo iscritto a residuo alla data del 01/01/2013 pari ad euro 116.741,33 è stato accertato per euro 49.864,70 con un'insussistenza pari ad euro 66.876,63. Nel corso dell'anno è stato riscosso l'importo di euro 30.700,00 e l'importo portato a residuo ammonta ad euro 19.164,70.

ADDIZIONALE IRPEF – La previsione di euro 1.230.000,00 è stata accertata per il medesimo importo ed è stata riscossa per euro 783.360,45 conservando un residuo di 446.639,55. La gestione residui a fronte di un residuo iniziale di 573.359,85 euro ha rilevato riscossioni per 448.309,29 conservando a residuo euro 106.432,80.

FONDO SOLIDARIETA' COMUNALE – La previsione di euro 1.304.000,00 è stata accertata per euro 1.295.283,46 con una minore entrata di euro 8.716,54. La somma certificata dal Ministero dell'Interno ammonta ad 1.303.974,38.

TRIBUTO RIFIUTI E SERVIZI – La previsione di euro 1.523.000,00 è stata accertata per l'importo di euro 1.376.094,44. L'importo è stato riscosso per euro 1.229.094,44, mentre il residuo ammonta ad euro 147.000,00.

TASSA SMALTIMENTO RIFIUTI - Gli importi a residuo al 01/01/2013 per euro 656.886,05 sono stati riscossi per euro 333.122,38 e l'importo di euro 12.500,00 è stato

portato nuovamente a residuo, determinando un'insussistenza pari ad euro 311.263,67.

TRASFERIMENTI CORRENTI DALLO STATO PER FINANZIAMENTO BILANCIO – La previsione di euro 589.000,00 è stata accertata nell'importo di euro 919.238,69. L'importo accertato è stato riscosso per euro 898.225,66.

CONTRIBUTO DAI COMUNI PER CONVENZIONE SERVIZIO POLIZIA MUNICIPALE – L'importo accertato ammonta ad euro 15.000,00 e risulta inferiore di euro 2.592,30 rispetto al dato assestato. L'importo accertato è stato incassato per euro 4.286,87 e la differenza pari ad euro 8.120,83 iscritta a residuo. I residui iniziali pari ad euro 58.674,01 sono stati incassati nel corso del 2013 per euro 44.062,84.

PROVENTI DISTRIBUZIONE GAS - L'importo accertato ammonta ad euro 385.155,00 che risulta interamente portato a residuo. I residui al 01/01/2013 pari ad euro 692.585,00 risultano incassati nel corso del 2013 per euro 500.800,00 e riportati a residuo per euro 191.785,00.

CANONE CONCESSIONE FARMACIA COMUNALE – Il canone di concessione accertato per l'anno 2013 è pari ad euro 115.275,36; l'intero importo è stato portato a residuo. I residui al 01/01/2013 pari ad euro 58.221,01 risultano interamente incassati nel corso del 2013. Complessivamente si rilevano residui attivi nei confronti della società partecipata FAR.MA. SRL per complessivi euro 115.275,36.

PROVENTI DEI BENI DELL'ENTE – A fronte di una previsione di euro 153.400,00 si sono avuti accertamenti per euro 157.763,35; le riscossioni nel 2013 ammontano a euro 143.384,91 e le somme iscritte a residuo sono pari a euro 14.378,44.

SANZIONI AMMINISTRATIVE PER VIOLAZIONE REGOLAMENTI – In tale risorsa di entrata sono ricompresi esclusivamente residui attivi per sanzioni registrate dall'anno 2006 all'anno 2010 (successivamente si è proceduto alla suddivisione su due capitoli di entrata differenziati). L'importo complessivo iscritto al 01/01/2013 ammonta ad euro 531.491,06 e risulta riscosso per euro 44.824,90 nel corso del 2013.

SANZIONI AMMINISTRATIVE VIOLAZIONI CODICE DELLA STRADA – La previsione assestata ammonta ad euro 150.000,00 mentre l'accertamento ammonta ad euro 116.638,96 con una minore entrata per euro 33.361,04; riscossioni nell'anno per euro 94.280,37 e residui attivi per euro 22.358,58.

L'importo iscritto a residuo al 01/01/2013 per euro 153.565,29 risulta riscosso per euro 82.781,72 nel corso del 2013 e riportato a residuo per euro 52.794,42.

Risulta rispettato il vincolo di destinazione delle entrate per sanzioni amministrative per violazioni del Codice Stradale così come previsto dall'art. 208 comma 4 del D. Lgs. 285/92.

PROVENTI CONCESSIONI EDILIZIE – A fronte di una previsione in euro 600.000,00 gli accertamenti ammontano a euro 558.297,80 con una minore entrata pari ad euro 41.702,20. L'importo riscosso ammonta ad euro 524.910,90 mentre quello conservato a residuo ammonta ad euro 33.386,90.

ESAME DELLA SPESA CORRENTE

INT. 06 INTERESSI PASSIVI E ONERI FINANZIARI DIVERSI – La spesa per interessi passivi sui prestiti in ammortamento nell'anno 2013 ammonta ad euro 909.416,22 e, rispetto al debito residuo al 01/01/2013, determina un tasso medio del 4,28%. In rapporto alle entrate accertate nei primi tre titoli (entrate correnti) l'incidenza degli interessi passivi è del 9,48%. L'indebitamento dell'Ente evidenzia la seguente evoluzione:

Descrizione	Debito Residuo Euro
Valore al 31/12/2012	€ 21.205.715,65
Erogazioni anno 2013	€ 1.500.000,00
Rimborsi 2013	€ 2.872.899,21
Valore al 31/12/2013	€ 19.832.816,44

ENTRATE STRAORDINARIE

AUTOFINANZIAMENTO		705.992,62
Alienazione fabbricati ed aree	130.456,00	
Contributo dalla Provincia per investimenti	17.238,82	
Proventi concessioni edilizie	<u>558.297,80</u>	
MUTUI		0,00
TOTALE ENTRATE STRAORDINARIE		<u>705.992,62</u>

USCITE STRAORDINARIE

<i>Fnz. 1 - Amministrazione, gestione e controllo</i>		69.374,21
Acquisizione di beni immobili	13.460,00	
Manutenzione straordinaria immobili	<u>55.914,21</u>	
<i>Fnz. 4 - Viabilità e trasporti</i>		111.336,99
Acquisizione di beni immobili	<u>111.336,99</u>	
<i>Fnz. 9 - Territorio e ambiente</i>		61.735,44
Rimborso proventi concessioni edilizie	56.917,17	
F.do per realizzazione attrezzature per servizi religiosi	<u>4.818,27</u>	
TOTALE SPESE STRAORDINARIE		<u>242.446,64</u>

VARIAZIONI RENDICONTO 2013

ENTRATE	PREVISIONE 2013	CONSUNTIVO 2013	VAR.
Entrate tributarie	7.079.000,00	6.452.912,89	-8,84%
Entrate derivate	906.693,00	1.197.960,92	32,12%
Entrate extratributarie	1.906.660,00	1.941.359,52	1,82%
Entrate per alien. e amm. beni	1.361.178,00	705.992,62	-48,13%
Entrate deriv. da acc. prest.	4.013.000,00	1.500.023,46	-62,62%
Partite di giro	1.926.000,00	1.335.641,43	-30,65%
TOTALE	17.192.531,00	13.133.890,84	-23,61%
USCITE	PREVISIONE 2013	CONSUNTIVO 2013	
Spese correnti	8.969.134,00	8.344.427,44	-6,97%
Spese in conto capitale	911.178,00	242.446,64	-73,39%
Spese rimb. prestiti	5.386.219,00	2.872.899,21	-46,66%
Partite di giro	1.926.000,00	1.335.641,43	-30,65%
TOTALE GENERALE	17.192.531,00	12.795.414,72	-25,58%
ENTRATE	CONSUNTIVO 2012	CONSUNTIVO 2013	
Entrate tributarie	7.581.530,32	6.452.912,89	-14,89%
Entrate derivate	280.525,11	1.197.960,92	327,04%
Entrate extratributarie	2.248.431,62	1.941.359,52	-13,66%
Entrate per alien. e amm. beni	1.199.962,74	705.992,62	-41,17%
Entrate deriv. da acc. prest.	0,00	1.500.023,46	-
Partite di giro	909.158,42	1.335.641,43	46,91%
TOTALE	12.219.608,21	13.133.890,84	7,48%
USCITE	CONSUNTIVO 2012	CONSUNTIVO 2013	
Spese correnti	9.428.240,48	8.344.427,44	-11,50%
Spese in conto capitale	163.990,45	242.446,64	47,84%
Spese rimb. prestiti	1.459.604,01	2.872.899,21	96,83%
Partite di giro	909.158,42	1.335.641,43	46,91%
TOTALE GENERALE	11.960.993,36	12.795.414,72	6,98%

RICLASSIFICAZIONE DEL CONTO CONSUNTIVO**GESTIONE ORDINARIA DI COMPETENZA**

ENTRATE CORRENTI

Tit. I Entrate Tributarie	6.452.912,89	66,41%	
Tit. II Entrate derivate	1.197.960,92	12,33%	
Tit. III Entrate extratributarie	1.941.359,52	19,98%	
Oneri di urbanizzazione spesa corr.	<u>125.093,32</u>		9.717.326,65

USCITE CORRENTI

Tit. I Spese correnti	8.344.427,44	85,87%	
Tit. III Spese per rimb. prestiti	2.872.899,21	29,56%	
(al netto anticipazioni di tesoreria)	<u>-1.500.000,00</u>		9.717.326,65

Risultato gestione corrente**0,00****GESTIONE STRAORDINARIA DI COMPETENZA**

ENTRATE STRAORDINARIE

Tit. IV Entrate per alien.	147.694,82		
Tit. IV Oneri di Urbanizzazione	558.297,80		
(oneri destinati cop. spese corr.) 22,41%	-125.093,32		
Tit. V Entrate per accensione prest.	1.500.023,46		
(al netto anticipazioni di tesoreria)	<u>-1.500.000,00</u>		580.922,76

USCITE STRAORDINARIE

Tit. II Spese in c/capitale			<u>242.446,64</u>
-----------------------------	--	--	--------------------------

Risultato gestione in c/capitale**338.476,12****TOTALE GESTIONE DI COMPETENZA****338.476,12**

GESTIONE DEI RESIDUI

Titolo I, II e III Entrate

Residui attivi iniziali	3.696.863,75	100,00%		
Residui attivi riscossi	2.053.590,92	55,55%		
Residui attivi riportati	<u>712.177,03</u>	19,26%	-931.095,80	-25,19%

Variazioni residui su gestione c/terzi -147.393,80

Titolo I e III uscite

Residui passivi iniziali	4.722.818,22	100,00%		
Residui passivi pagati	4.044.923,09	85,65%		
Residui passivi riportati	<u>456.643,92</u>	9,67%	<u>221.251,21</u>	4,68%

Risultato gest. residui parte corrente **-857.238,39**

Titolo IV e V Entrate

Residui attivi iniziali	423.107,72	100,00%		
Residui attivi riscossi	184.591,06	43,63%		
Residui attivi riportati	<u>103.375,60</u>	24,43%	-135.141,06	-31,94%

Titolo II uscite

Residui passivi iniziali	2.077.331,04	100,00%		
Residui passivi pagati	1.734.695,36	83,51%		
Residui passivi riportati	<u>131.473,68</u>	6,33%	<u>211.162,00</u>	10,17%

Risultato gest. residui in c/capitale **76.020,94**

TOTALE GESTIONE RESIDUI **-781.217,45**

RIEPILOGO E DETERMINAZIONE RISULTATO CONSUNTIVO

Disavanzo di amministrazione 2012		-1.611.757,91
Risultato di competenza gestione corrente	0,00	
Risultato di competenza gestione c/capitale	<u>338.476,12</u>	
Totale gestione di competenza		338.476,12
Risultato gestione residui parte corrente	-857.238,39	
Risultato gestione residui c/capitale	<u>76.020,94</u>	
Totale gestione residui		-781.217,45
Riconoscimento debiti fuori bilancio		<u>0,00</u>
Disavanzo di amministrazione 2013		-2.054.499,24

<u>Avanzo di Amministrazione 2009</u>	=	<u>327.177,46</u>	=	3,47%
Entrate correnti		9.440.979,19		
<u>Disavanzo di amministrazione 2010</u>	=	<u>-749.393,51</u>	=	-7,18%
Entrate correnti		10.438.042,98		
<u>Disavanzo di amministrazione 2011</u>	=	<u>-1.461.422,55</u>	=	-14,54%
Entrate correnti		10.053.887,18		
<u>Disavanzo di amministrazione 2012</u>	=	<u>-1.611.757,91</u>	=	-15,94%
Entrate correnti		10.110.487,05		
<u>Disavanzo di amministrazione 2013</u>	=	<u>-2.054.499,24</u>	=	-21,42%
Entrate correnti		9.592.233,33		

QUADRO RIASSUNTIVO DELLA GESTIONE FINANZIARIA

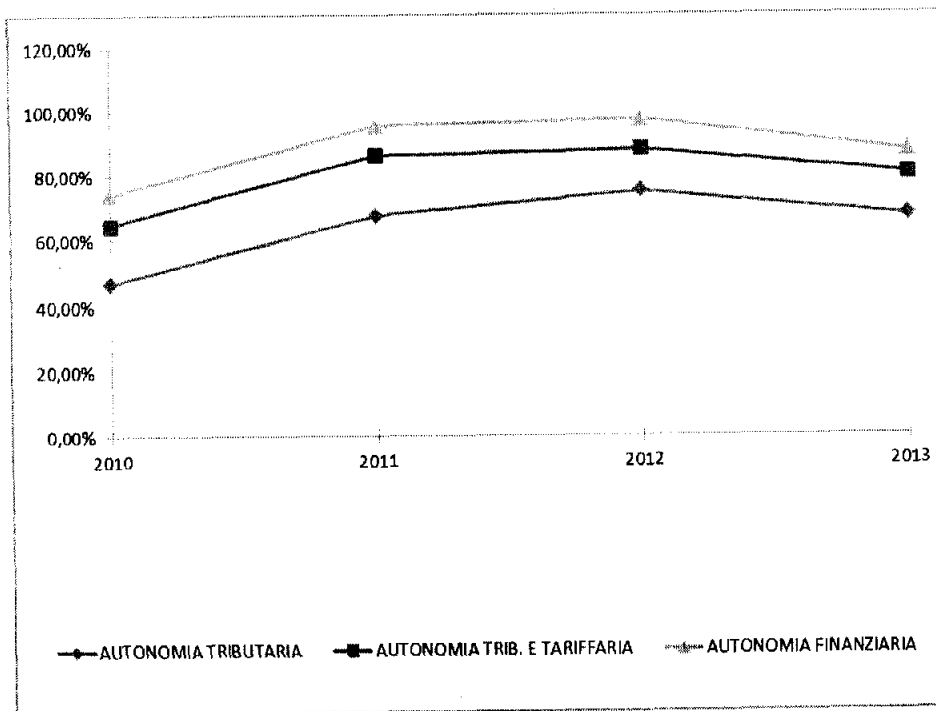
	<i>RESIDUI</i>	<i>COMPETENZA</i>	<i>TOTALE</i>
Fondo cassa al 01/01/2013			1.139.058,30
Riscossioni	2.319.975,50	10.878.208,39	13.198.183,89
Pagamenti	6.067.220,79	7.462.238,35	13.529.459,14
Fondo cassa al 31/12/2013			807.783,05
Residui attivi	828.578,12	2.255.682,45	3.084.260,57
Residui passivi	613.366,49	5.333.176,37	5.946.542,86
DISAVANZO DI AMMINISTRAZIONE 2013			-2.054.499,24

Il Tesoriere ha predisposto, nei termini di legge, la certificazione delle giacenze di cassa ai sensi dell'art. 226 del D. Lgs. 267/2000.

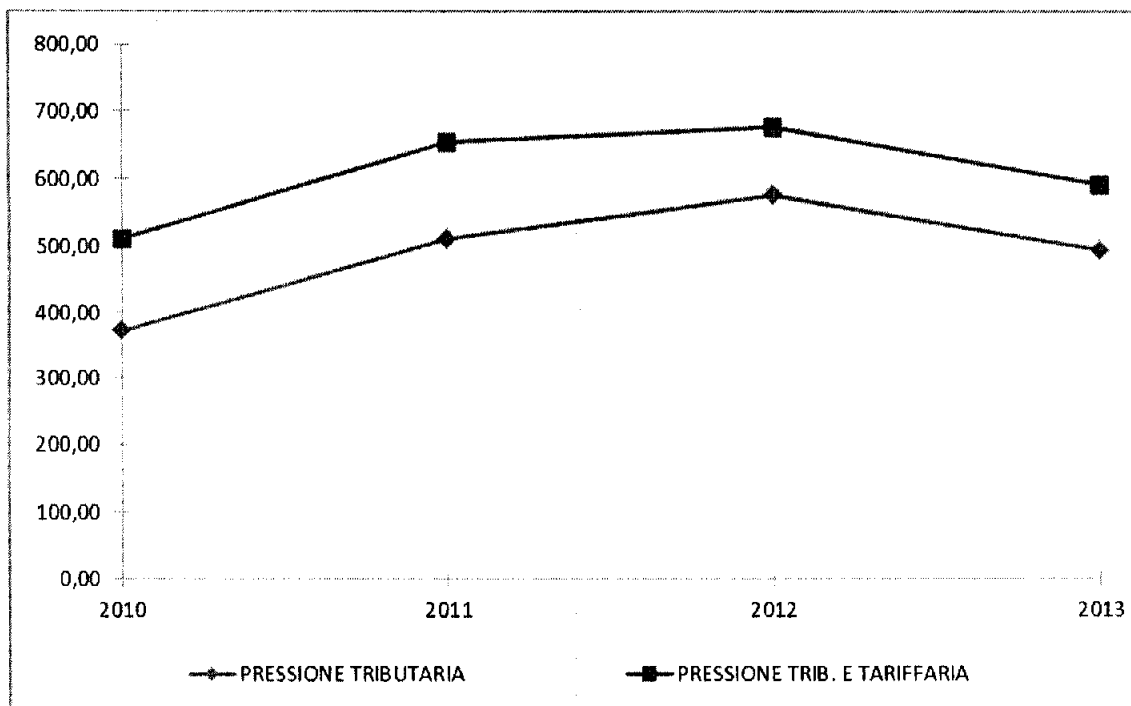
**ANALISI PREVISIONE - CONSUNTIVO
NELLA GESTIONE DI COMPETENZA**

ENTRATE CORRENTI	2012		2013	
Previsione iniziale	10.358.222,00	102,45%	9.892.353,00	103,13%
Previsione assestata	10.816.787,40	106,99%	-	-
Accertamenti a consuntivo	10.110.487,05	100,00%	9.592.233,33	100,00%
Riscossioni effettuate	8.195.628,13	81,06%	7.861.533,08	81,96%
Residui attivi	1.914.858,92	18,94%	1.730.700,25	18,04%
ENTRATE STRAORDINARIE	2012		2013	
Previsione iniziale	8.675.103,00	722,95%	5.374.178,00	243,61%
Previsione assestata	5.747.958,00	479,01%	-	-
Accertamenti a consuntivo	1.199.962,74	100,00%	2.206.016,08	100,00%
Riscossioni effettuate	1.171.554,57	97,63%	2.172.629,18	98,49%
Residui attivi	28.408,17	2,37%	33.386,90	1,51%
USCITE CORRENTI	2012		2013	
Previsione iniziale	14.095.224,45	129,46%	14.355.353,00	127,97%
Previsione assestata	14.261.289,85	130,98%	-	-
Impegni a consuntivo	10.887.844,49	100,00%	11.217.326,65	100,00%
Pagamenti effettuati	6.850.671,53	62,92%	6.587.637,44	58,73%
Residui passivi	4.037.172,96	37,08%	4.629.689,21	41,27%
USCITE STRAORDINARIE	2012		2013	
Previsione iniziale	3.476.678,00	2120,05%	911.178,00	375,83%
Previsione assestata	842.033,00	513,46%	-	-
Impegni a consuntivo	163.990,45	100,00%	242.446,64	100,00%
Pagamenti effettuati	161,39	0,10%	34.196,00	14,10%
Residui passivi	163.829,06	99,90%	208.250,64	85,90%




INDICI DI BILANCIO	2010	2011	2012	2013
AUTONOMIA TRIBUTARIA Entrate tributarie ----- Entrate correnti	46,97%	67,52%	74,99%	67,27%
AUTONOMIA TRIB. E TARIFFARIA Entr. Trib. + Prov. Serv. Pubblici ----- Entrate correnti	64,59%	86,35%	88,06%	80,26%
AUTONOMIA FINANZIARIA Entr. Trib. + Entr. Extratrib. ----- Entrate correnti	74,05%	95,48%	97,23%	87,51%



INDICI DI BILANCIO	2010	2011	2012	2013
PRESSIONE TRIBUTARIA Entrate Tributarie <hr/> Numero abitanti	371,89	511,44	576,02	494,86
PRESSIONE TRIB. E TARIFFARIA Entr. Trib. + Prov. Serv. Pubblici <hr/> Numero abitanti	511,39	654,05	676,42	590,36

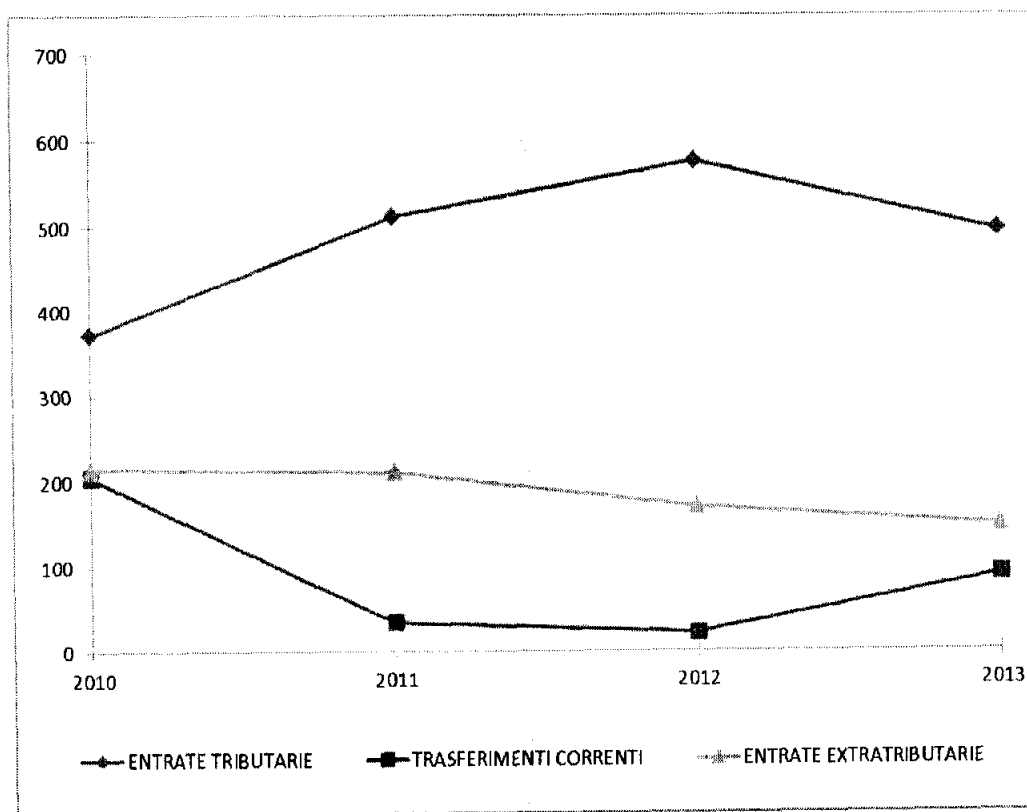


INDICI DI BILANCIO	2010	2011	2012	2013
AUTONOMIA DI COPERTURA Entr. Trib. + Entr. Extratrib. <hr/> Spese correnti	83,58%	102,34%	104,26%	100,60%
INDICE LIQUIDITA' FINANZIARIA F.do Cassa + Residui Attivi <hr/> Residui passivi	0,907	0,823	0,774	0,655
COEFF. RIGIDITA' DELLE SPESE Spese pers. + Amm. Mutui <hr/> Entrate correnti	37,31%	30,58%	31,97%	47,56%



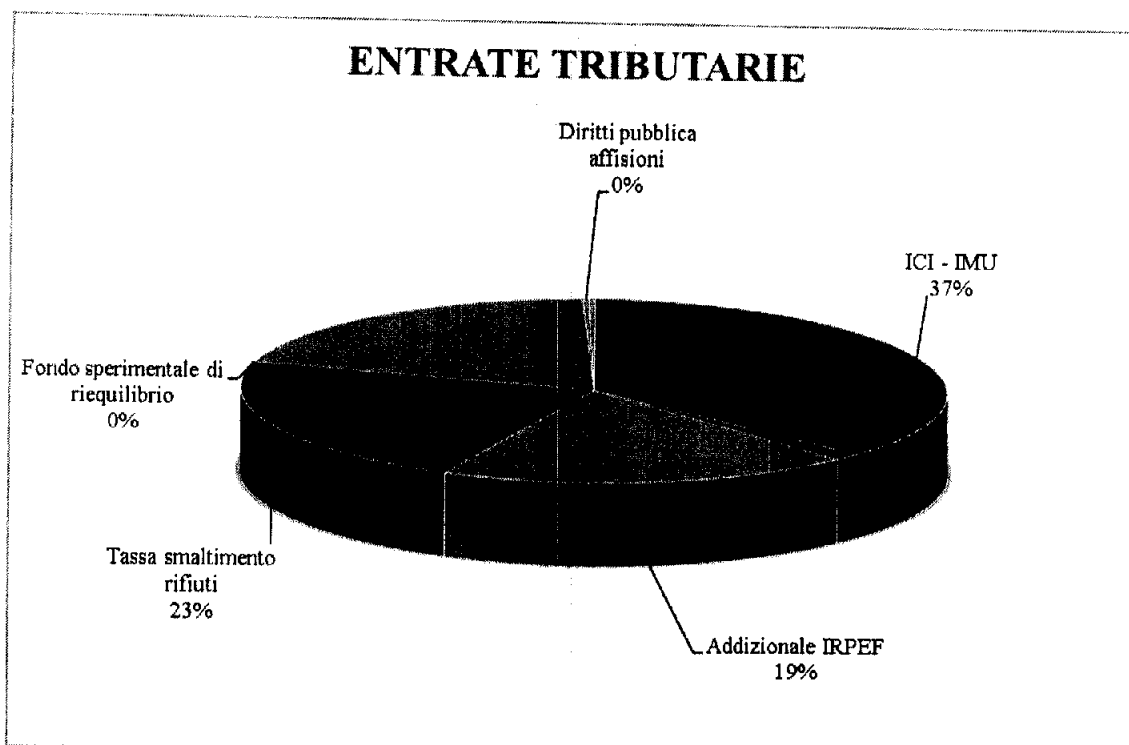
ANALISI DELLE ENTRATE PER ABITANTE

	2010	2011	2012	2013
ENTRATE TRIBUTARIE	372	511	576	495
Entrate tributarie				
Numero abitanti				
TRASFERIMENTI CORRENTI	205	34	21	92
Entrate derivate				
Numero abitanti				
ENTRATE EXTRATRIBUTARIE	214	212	171	149
Entrate extratributarie				
Numero abitanti				



PROSPETTO DATI AGGREGATI

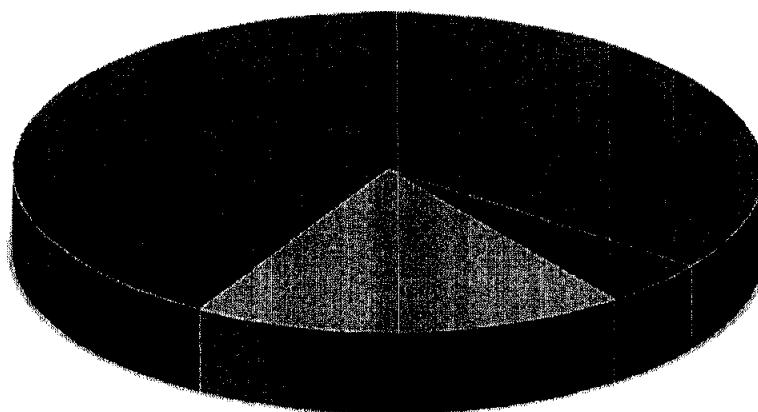
	CONS. 2011	CONS. 2012	CONS. 2013	VAR. 12/13
TITOLO 1 - ENTRATE TRIBUTARIE				
ICI - IMU	1.948.493,20	3.142.165,36	2.371.739,11	-24,52%
Addizionale ENEL	195.000,00	0,00	0,00	-
Imposta comunale sulla pubblicità	90.000,00	100.000,00	80.000,00	-20,00%
Addizionale IRPEF	1.000.000,00	1.080.000,00	1.230.000,00	13,89%
Compartecipazione IVA	861.206,63	0,00	0,00	-
Tassa smaltimento rifiuti	1.620.000,00	1.746.000,00	1.457.594,44	-16,52%
Fondo sperimentale di riequilibrio	1.048.580,25	1.493.364,96	0,00	-100,00%
Fondo solidarietà comunale	0,00	0,00	1.295.283,46	-
Altre imposte e tasse	<u>25.000,00</u>	<u>20.000,00</u>	<u>18.295,88</u>	-8,52%
TOTALE	6.788.280,08	7.581.530,32	6.452.912,89	-14,89%
TITOLO 2 - ENTRATE DERIVATE				
Trasferimenti correnti dallo Stato	74.642,00	30.352,89	919.238,69	2928,50%
Trasferimenti correnti dalla Regione	64.913,02	26.818,71	55.594,89	107,30%
Trasferimenti correnti da altri enti	<u>315.129,00</u>	<u>223.353,51</u>	<u>223.127,34</u>	-0,10%
TOTALE	454.684,02	280.525,11	1.197.960,92	327,04%
TITOLO 3 - ENTRATE EXTRA TRIB.				
Diritti di segreteria e vari	87.526,95	77.164,09	59.114,57	-23,39%
Sanzioni amministrative	907.322,46	391.053,87	120.562,16	-69,17%
Canone occupazione spazi ed aree pubbliche	193.986,98	174.267,76	173.209,03	-0,61%
Fitti attivi	155.806,24	161.952,62	111.519,43	-31,14%
Proventi servizi cimiteriali	326.569,52	326.160,09	180.904,00	-44,54%
Proventi gestione diretta del gas	380.400,00	385.155,00	385.155,00	0,00%
Interessi attivi su depositi bancari e postali	7.950,54	2.397,20	2.962,15	23,57%
Proventi da Farmacia Comunale	120.000,00	118.221,01	115.275,36	-2,49%
Proventi gestione impianti pubblicitari	52.125,86	45.448,00	33.807,96	-25,61%
Proventi diversi	<u>579.234,53</u>	<u>566.611,98</u>	<u>758.849,86</u>	33,93%
TOTALE	2.810.923,08	2.248.431,62	1.941.359,52	-13,66%



ENTRATE TRIBUTARIE	2012	2013	COMP.	VAR.
ICI - IMU	3.142.165,36	2.371.739,11	36,75%	-24,52%
Imposta comunale sulla pubblicità	100.000,00	80.000,00	1,24%	-20,00%
Addizionale IRPEF	1.080.000,00	1.230.000,00	19,06%	13,89%
Tassa smaltimento rifiuti	1.746.000,00	1.457.594,44	22,59%	-16,52%
Fondo sperimentale di riequilibrio	1.493.364,96	0,00	0,00%	-100,00%
Fondo solidarietà comunale	0,00	1.295.283,46	20,07%	-
Altre imposte e tasse	<u>20.000,00</u>	<u>18.295,88</u>	<u>0,28%</u>	<u>-8,52%</u>
TOTALE ENTRATE TRIBUTARIE	7.581.530,32	6.452.912,89	100,00%	-14,89%

ENTRATE DERIVATE

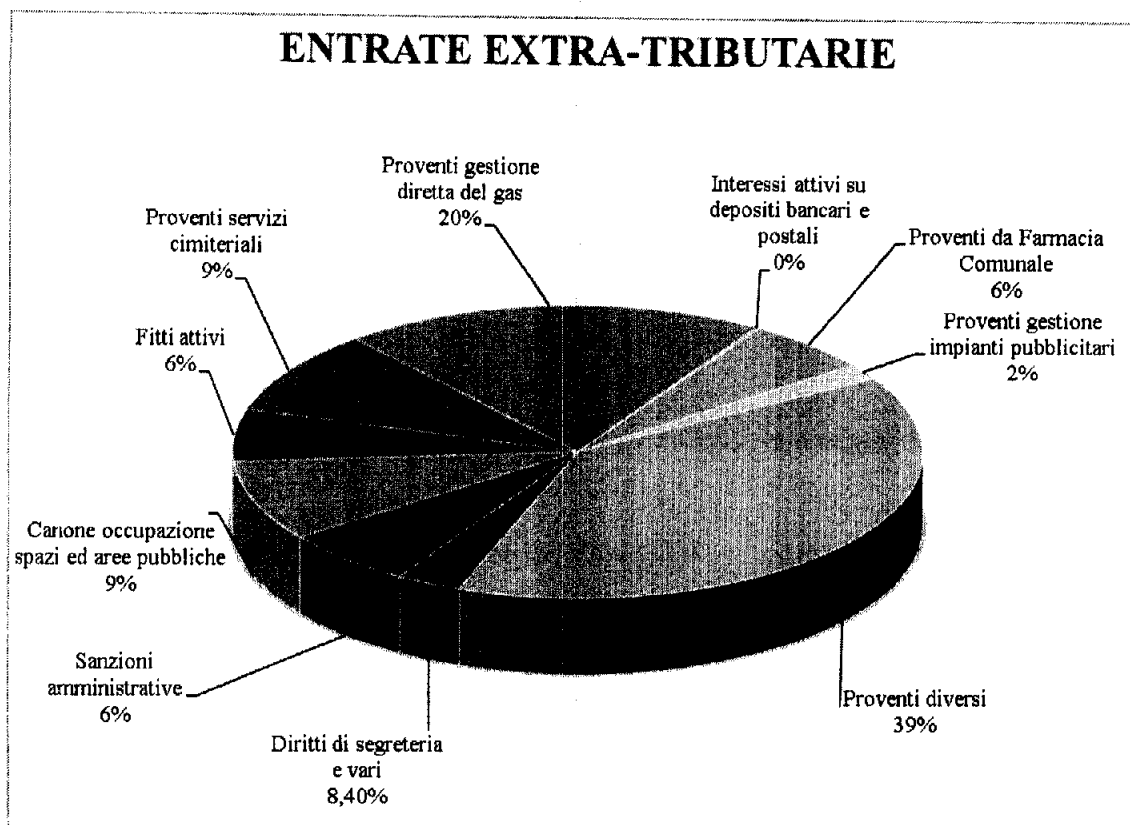
Trasferimenti
correnti dallo Stato
76,73%



Trasferimenti
correnti dalla
Regione
4,64%

Trasferimenti
correnti da altri enti
18,63%

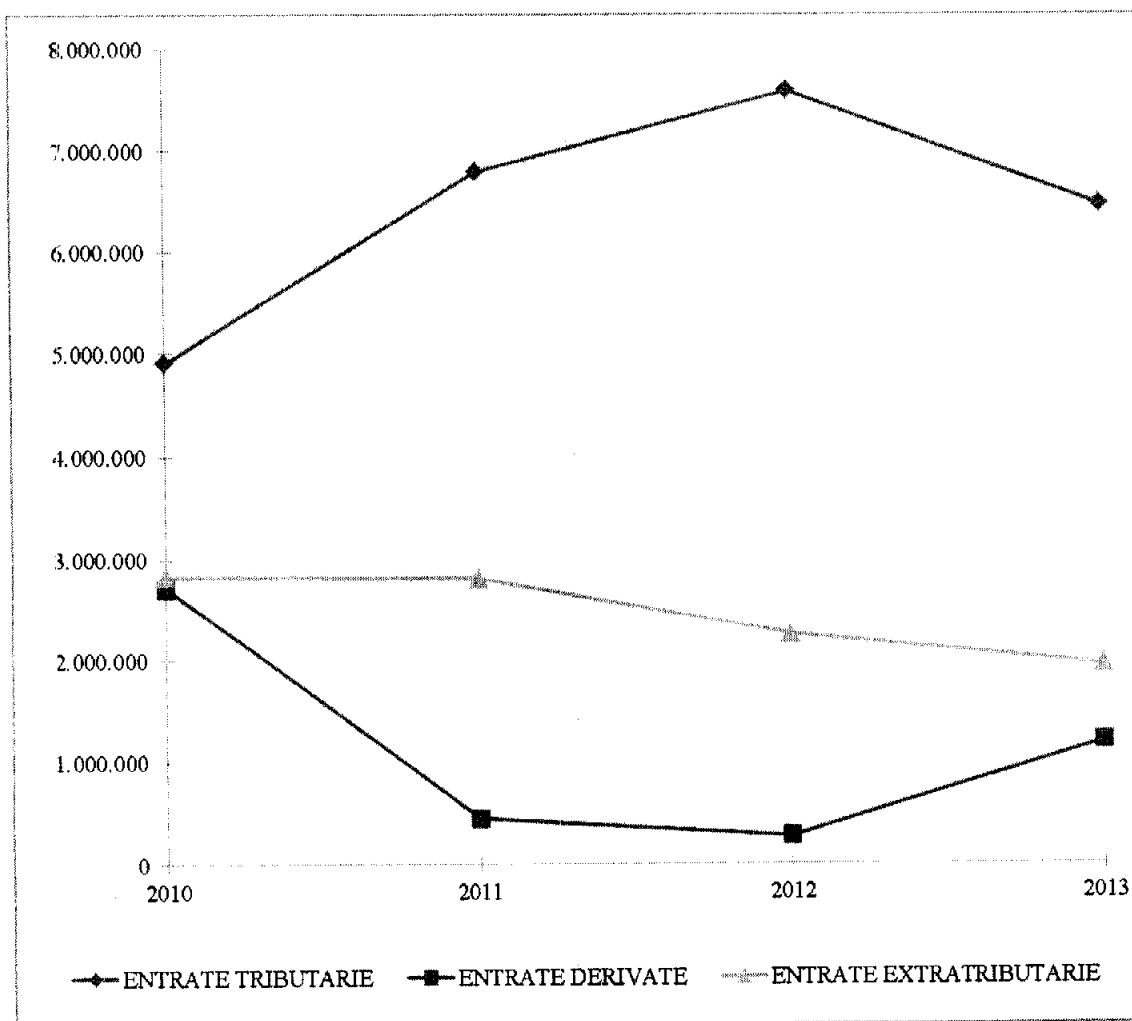
ENTRATE DERIVATE	2012	2013	COMP.	VARIAZ.
Trasferimenti correnti dallo Stato	30.352,89	919.238,69	76,73%	2928,50%
Trasferimenti correnti dalla Regione	26.818,71	55.594,89	4,64%	107,30%
Trasferimenti correnti da altri enti	<u>223.353,51</u>	<u>223.127,34</u>	<u>18,63%</u>	-0,10%
TOTALE CONTR. E TRASF. CORRENTI	280.525,11	1.197.960,92	100,00%	327,04%

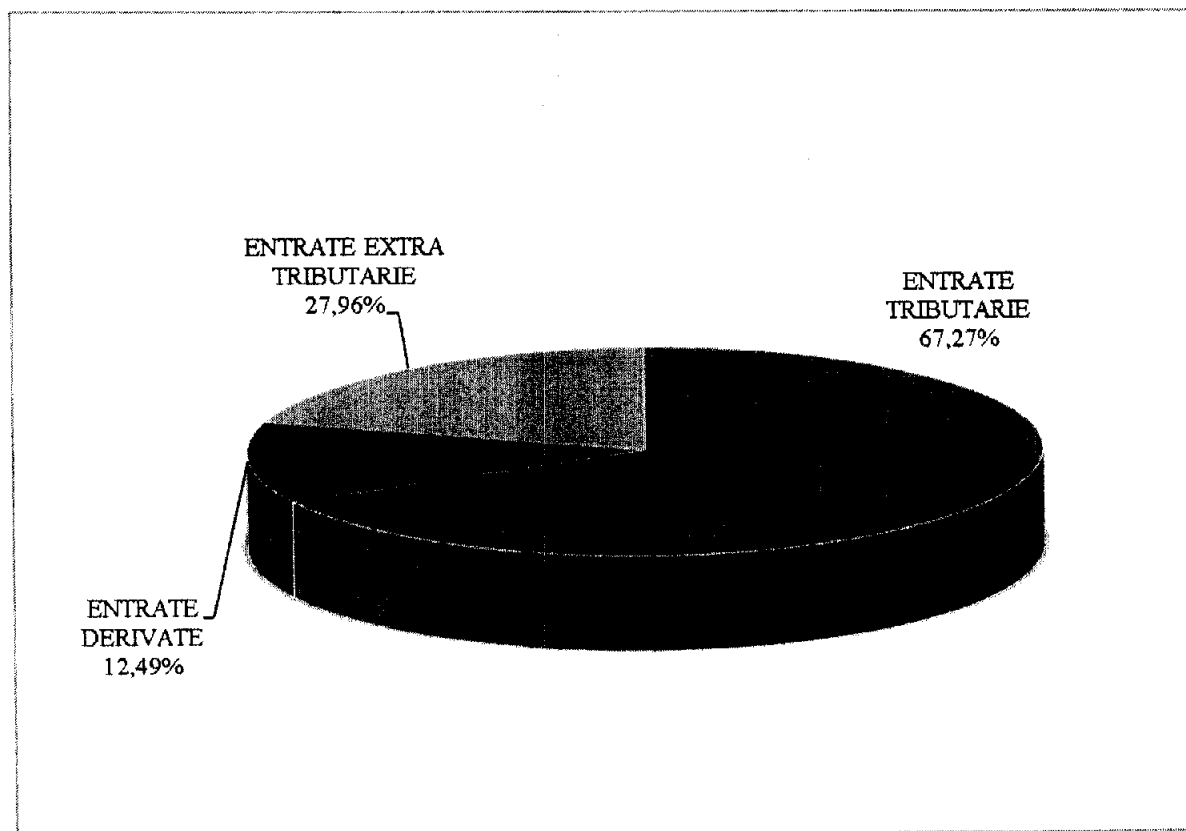


ENTRATE EXTRA-TRIBUTARIE	2012	2013	COMP.	VAR.
Diritti di segreteria e vari	77.164,09	59.114,57	3,05%	-23,39%
Sanzioni amministrative	391.053,87	120.562,16	6,21%	-69,17%
Canone occupazione spazi ed aree pubbliche	174.267,76	173.209,03	8,92%	-0,61%
Fitti attivi	161.952,62	111.519,43	5,74%	-31,14%
Proventi servizi cimiteriali	326.160,09	180.904,00	9,32%	-44,54%
Proventi gestione diretta del gas	385.155,00	385.155,00	19,84%	0,00%
Interessi attivi su depositi bancari e postali	2.397,20	2.962,15	0,15%	23,57%
Proventi da Farmacia Comunale	118.221,01	115.275,36	5,94%	-2,49%
Proventi gestione impianti pubblicitari	45.448,00	33.807,96	1,74%	-25,61%
Proventi diversi	566.611,98	758.849,86	39,09%	33,93%
TOTALE ENTRATE EXTRA-TRIB.	2.248.431,62	1.941.359,52	100,00%	-13,66%

ENTRATE CORRENTI

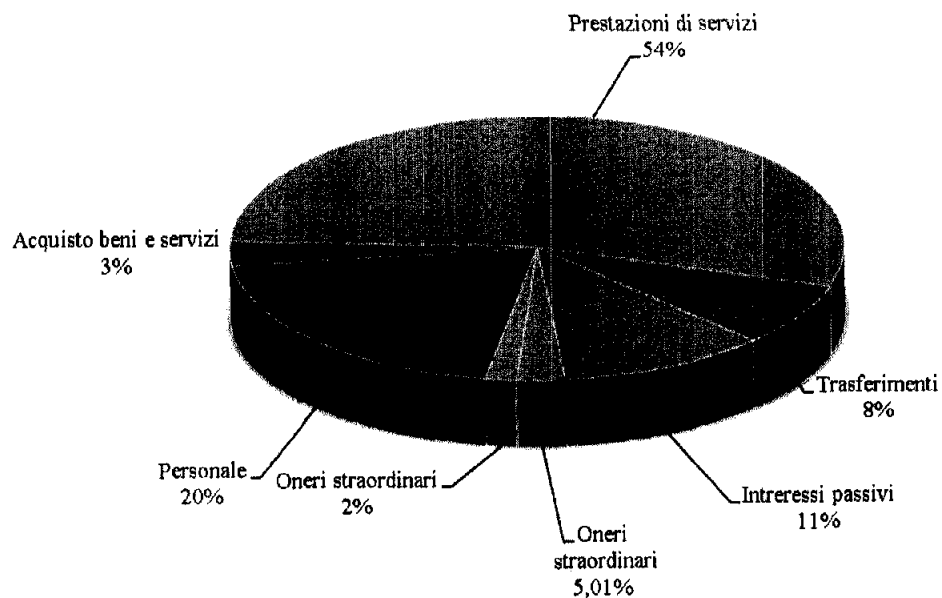
	2010	2011	2012	2013
ENTRATE TRIBUTARIE	4.902.975	6.788.280	7.581.530	6.452.913
ENTRATE DERIVATE	2.708.286	454.684	280.525	1.197.961
ENTRATE EXTRATRIBUTARIE	2.826.782	2.810.923	2.248.432	1.941.360
	10.438.043	10.053.887	10.110.487	9.592.233



ENTRATE CORRENTI 2013


	2012	2013	COMP.	VARIAZ.
ENTRATE TRIBUTARIE	7.581.530	6.452.913	67,27%	-14,89%
ENTRATE DERIVATE	280.525	1.197.961	12,49%	327,04%
ENTRATE EXTRATRIBUTARIE	2.248.432	1.941.360	20,24%	-13,66%
TOTALE ENTRATE CORRENTI	10.110.487	9.592.233	100,00%	-5,13%

COMPOSIZIONE DELLE SPESE CORRENTI



		2012	2013	COMP.	VARIAZ.
Int. 01	Personale	1.772.259,03	1.689.268,32	20,24%	-4,68%
Int. 02	Acquisto beni e servizi	290.279,08	238.202,38	2,85%	-17,94%
Int. 03	Prestazioni di servizi	4.917.033,36	4.516.948,45	54,13%	-8,14%
Int. 05	Trasferimenti	985.429,17	641.101,45	7,68%	-34,94%
Int. 06	Interessi passivi	983.154,40	909.416,22	10,90%	-7,50%
Int. 07	Imposte e tasse	227.927,17	213.408,60	2,56%	-6,37%
Int. 08	Oneri straordinari	252.158,27	136.082,02	1,63%	-46,03%
	TOTALE	9.428.240,48	8.344.427,44	100,00%	-11,50%

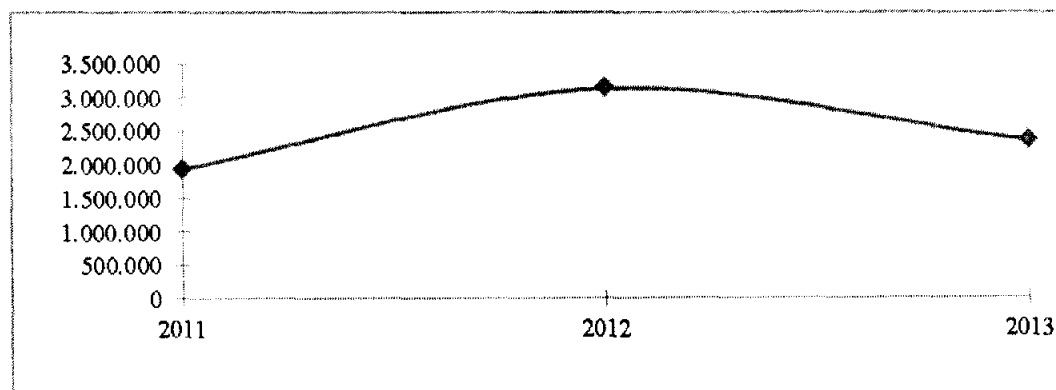
COMPOSIZIONE DELLE SPESE CORRENTI



		2012	2013	COMP.
Fnz. 01	Amministr. generale	3.579.697,84	3.131.575,25	37,53%
Fnz. 03	Polizia locale	747.365,34	506.323,41	6,07%
Fnz. 04	Istruzione pubblica	867.490,47	1.032.055,55	12,37%
Fnz. 05	Cultura e beni culturali	401.345,00	368.299,01	4,41%
Fnz. 06	Settore sportivo e ricreativo	96.299,21	56.728,34	0,68%
Fnz. 08	Viabilità e trasporti	890.717,84	825.766,62	9,90%
Fnz. 09	Territorio e ambiente	1.982.678,92	1.641.792,74	19,68%
Fnz. 10	Settore sociale	735.151,99	682.556,07	8,18%
Fnz. 11	Sviluppo economico	15.000,00	6.000,00	0,07%
Fnz. 12	Servizi produttivi	112.493,87	93.330,45	1,12%
	TOTALE	9.428.240,48	8.344.427,44	100,00%

IMU - ICI

DESCRIZIONE	2011	2012	2013
IMU - ICI	1.948.493	3.142.165	2.371.739
Indice per abitante	147	239	182
Variazioni sull'anno precedente		61,26%	-24,52%



CONTO DEL PATRIMONIO

Il Revisore ha inoltre provveduto all'esame del prospetto di conciliazione del rendiconto finanziario e di riclassificazione dello Stato Patrimoniale Attivo, dello Stato Patrimoniale Passivo e del Conto Economico.

Nel Conto Economico sono rilevati i componenti positivi e negativi secondo criteri di competenza economica; il prospetto evidenzia un risultato economico d'esercizio positivo pari a euro 15.228,80. Nel Conto del Patrimonio sono rilevati gli elementi dell'attivo e del passivo, nonché le variazioni che gli elementi patrimoniali hanno subito per effetto della gestione.

STATO PATRIMONIALE	VALORE INIZIALE	INCREMENTI	DECREMENTI	VARIAZIONE NETTA	VALORE FINALE
STATO PATRIMONIALE ATTIVO	45.030.523,79	26.126.969,83	27.506.850,10	-1.379.880,27	43.650.643,52
PATRIMONIO NETTO	8.453.607,36	3.274.788,73	3.259.559,93	15.228,80	8.468.836,16
STATO PATRIMONIALE PASSIVO	36.576.916,43	12.371.097,09	13.766.206,16	-1.395.109,07	35.181.807,36

PATTO DI STABILITA'

L'Ente ha rispettato il patto di stabilità per l'anno 2013 e ha provveduto al relativo monitoraggio trimestrale; nella tabella seguente si richiamano i valori complessivi risultanti dal calcolo del patto di stabilità per il 2013:

	Euro
Obiettivo anno 2013	869.000,00
Saldo finanziario 2013	1.830.000,00
Differenza	961.000,00

Nel corso dell'anno 2013 il COMUNE DI MANERBIO ha richiesto ed ottenuto, ai sensi del D.L. 35/2013, spazi finanziari ai fini del patto pari ad euro 1.573.000,00, necessari per sbloccare i pagamenti di parte capitale certi, liquidi ed esigibili al 31/12/2012. Tale quota è stata interamente utilizzata.

SOCIETA' PARTECIPATE

Ai sensi dell'art. 6 comma 4 del D.L. 95/2012 il Revisore in fase di approvazione del Conto Consuntivo 2013 deve provvedere ad asseverare e verificare la corrispondenza delle posizioni debitorie e creditorie tra Società partecipate e Comune. Il Revisore ha prioritariamente proceduto a verificare, presso l'archivio nazionale delle Camere di Commercio, l'entità delle partecipazioni societarie possedute dal COMUNE DI MANERBIO. Dalla visura si rilevano 4 partecipazioni societarie per le quali si è proceduto ai necessari riscontri contabili e amministrativi.

AZIENDA COMUNALE MANERBIO SRL IN LIQUIDAZIONE		
Sede legale: MANERBIO P.zza C. Battisti		
Capitale sociale euro 2.113.400,00		Data costituzione: 07/03/2006
Codice Fiscale e n. iscrizione Reg. Impr. di Brescia: 02746890983		
Attività: Servizi di igiene ambientale, trasporti, gestione impianti sportivi ed altri servizi.		
La società è soggetta a revisione contabile da parte del Collegio Sindacale		
Partecipazione al capitale sociale	euro 2.113.400,00	100,00%
Dati contabili al 31/12/2013	Bilancio Comune	Attest. Società
Crediti del Comune v/Società	26.476,81	26.476,81
Debiti del Comune v/Società	1.394.468,17	1.414.574,17

Dalla documentazione fornita dall'Ufficio Ragioneria del Comune il Revisore rileva ed attesta che le posizioni creditorie e debitorie aperte verso la società sono quelle riportate nella colonna Bilancio Comune.

La società AZIENDA COMUNALE MANERBIO SRL IN LIQUIDAZIONE ha inviato l'attestazione delle posizioni debitorie e creditorie aperte verso il COMUNE DI MANERBIO, sottoscritta dal Collegio Sindacale, come evidenziato nella colonna Attestazione Società.

Dalla nota informativa dall'Ufficio Ragioneria del Comune si evidenzia una differenza di euro 20.106,00 per minori debiti iscritti dal Comune a favore di A.C.M. riferito al costo dello smaltimento rifiuti solidi urbani impegnato dal Comune sul bilancio 2014 (n. 120/14).

La società è stata posta in liquidazione nel corso dell'esercizio 2013; nel corso del corrente esercizio dovrà essere posta particolare attenzione alla definizione dei tempi e modalità di prosecuzione della procedura liquidatoria.

FAR.MA S.R.L.		
Sede legale: MANERBIO Via Cremona n. 10		
Capitale sociale 50.000,00	Data costituzione: 08/05/2003	
Codice Fiscale e N. iscrizione Registro Impr. di Brescia: 02409860984		
Attività: Gestione Farmacia Comunale		
La società non è soggetta a revisione contabile		
Partecipazione al capitale sociale	euro 50.000,00	100,00%
Dati contabili al 31/12/2013	Bilancio Comune	Attestazione Società
Crediti del Comune v/Società	115.275,36	112.088,00
Debiti del Comune v/Società	0,00	0,00

Dalla documentazione fornita dall'Ufficio Ragioneria del Comune il Revisore rileva ed attesta che le posizioni creditorie e debitorie aperte verso la società sono quelle riportate nella colonna Bilancio Comune.

La società FAR.MA SRL ha inviato l'attestazione delle posizioni debitorie e creditorie aperte verso il COMUNE DI MANERBIO, sottoscritta dal legale rappresentante, come evidenziato nella colonna Attestazione Società.

Il Revisore rileva che il credito di euro 115.275,36 corrisponde:

- i - per euro 97.600,00 alla fattura n. 43 del 31/12/2013 emesse dal Comune per l'acconto del canone di concessione 2013 per euro 80.000,00 più IVA nella misura del 22%;
- ii - per euro 14.488,00 al saldo della fattura da emettere da parte del Comune iscritta al netto di IVA al 22%.

Dalla nota informativa dall'Ufficio Ragioneria del Comune si evidenzia pertanto la differenza di euro 3.187,36 che si riferisce all'IVA non considerata relativa nella fattura da ricevere.

BASSA BRESCIANA SERVIZI SRL IN LIQUIDAZIONE		
Sede legale: MANERBIO Piazza C. Battisti n. 11		
Capitale sociale euro 50.000,00		Data costituzione: 29/05/2002
Codice Fiscale e N. iscrizione Registro Impr. di Brescia: 02308010988		
Attività: Gestione distribuzione gas		
La società non è soggetta a revisione contabile		
Partecipazione al capitale sociale		euro 44.000,00 88,00%
Dati contabili al 31/12/2013	Bilancio del Comune	Attestazione Società
Crediti del Comune v/Società	620.043,05	621.355,29
Debiti del Comune v/Società	453.077,10	438.077,10

Dalla documentazione fornita dall'Ufficio Ragioneria del Comune il Revisore rileva ed attesta che le posizioni creditorie e debitorie aperte verso la società sono quelle riportate nella colonna Bilancio Comune.

La società BASSA BRESCIANA SERVIZI SRL ha inviato l'attestazione delle posizioni debitorie e creditorie aperte verso il COMUNE DI MANERBIO, sottoscritta dal liquidatore della società, come evidenziato nella colonna Attestazione Società.

Dalla nota informativa dall'Ufficio Ragioneria del Comune si evidenziano le seguenti differenze contabili:

i – euro 15.000,00 per maggiori crediti vantati da B.B.S. nei confronti del Comune. Tale disallineamento è dovuto al fatto che il Comune ha impegnato la sopraccitata somma nel 2013, ma la società, il cui esercizio non coincide con l'anno sociale, rileverà tale importo nel primo semestre 2014;

ii – euro 1.312,24 per minori debiti vantati da B.B.S. relativamente a fatture accertate dal Comune nei primi mesi del 2014, ma imputate dalla società al secondo semestre 2013.

Anche questa società è stata posta in liquidazione nel corso dell'esercizio 2013; nel corso del corrente esercizio dovrà essere posta particolare attenzione alla definizione dei tempi e modalità di prosecuzione della procedura liquidatoria.

CONSORZIO BRESCIA ENERGIA E SERVIZI		
Sede legale: BRESCIA Via Solferino n. 53		
Fondo consortile: 8.500,00 i.v.		Data costituzione: 07/05/2003
Codice Fiscale e N. iscrizione Registro Impr. di Brescia: 02413860988		
Attività: Accesso al libero mercato dell'energia elettrica e del gas		
La Società non è soggetta a revisione contabile		
Dati contabili al 31/12/2013	Bilancio del Comune	Bilancio della Società
Crediti del Comune v/Società	0,00	0,00
Debiti del Comune v/Società	0,00	0,00

L'Ufficio Tecnico del Comune ha inviato apposita certificazione mediante la quale dichiara che non esistono posizioni debitorie e creditorie aperte verso il Consorzio. Il Revisore attesta che nel bilancio del Comune non esistono crediti e debiti nei confronti del Consorzio.

Si evidenzia, a fronte della inattività di rapporti con il consorzio, l'opportunità di riconsiderare la partecipazione del Comune al Consorzio stesso.

CONCLUSIONI

Il conto consuntivo 2013 chiude con un disavanzo di amministrazione di euro 2.054.499,24 che è determinato come somma algebrica del disavanzo di amministrazione 2012 per euro 1.611.757,91, dall'avanzo della gestione di competenza per euro 338.476,12 e dal disavanzo della gestione dei residui per euro 781.217,45.

L'avanzo della gestione di competenza per euro 338.476,12 deriva esclusivamente dall'avanzo della gestione in conto capitale. Infatti il pareggio della gestione ordinaria di competenza viene raggiunto con la destinazione a copertura della spese correnti di una quota di oneri di urbanizzazione per euro 125.093,32 (pari al 22,41% della quota complessiva di 558.297,80 euro di oneri incassati, una percentuale comunque notevolmente inferiore al 75% concesso per legge). Peraltro la gestione corrente 2013 si è accollata, come previsto nel Piano di riequilibrio, una quota di 16.600,00 euro dei debiti fuori bilancio.

Il disavanzo della gestione residui deriva dalla somma dei risultati negativi della gestione in parte corrente per euro 857.238,39 e dei risultati positivi della gestione in conto capitale per euro 76.020,94.

La situazione deficitaria dell'ente è stata oggetto di costante verifica nel corso dell'esercizio 2013 che ha portato all'approvazione, in data 19/12/2013, di un Piano di riequilibrio finanziario pluriennale (articolato su dieci anni) che determinava un saldo negativo di 2.934.784,30 euro. A titolo esemplificativo si riassumono i valori del Piano raffrontati con il Conto consuntivo 2013:

	Piano di riequilibrio finanziario	Conto consuntivo 2013
Disavanzo anno 2012	-1.611.757,91	-1.611.757,91
Stralcio residui attivi	-1.071.660,79	-1.228.196,51
Stralcio residui passivi	468.634,40	446.979,06
Debiti fuori bilancio	-720.000,00	-16.600,00
Risultato gestione corrente	0,00	16.600,00
Risultato gestione in c/capitale	0,00	338.476,12
Risultato	-2.934.784,30	-2.054.499,24

Dall'analisi dei diversi valori emerge quindi che la situazione è migliorata in fase di chiusura del consuntivo in quanto, pur sommando al disavanzo 2013 la quota di debiti fuori

bilancio che il Piano ripartisce sulle tre annualità 2014-2015-2016 (pari ad euro 703.400,00) il disavanzo complessivo da ripianare nei prossimi 9 anni (il 2013 era la prima annualità del Piano) ammonta ad euro 2.757.899,24 con una riduzione "anticipata" di circa 160.285,06 euro.

In sede di approvazione del Conto consuntivo 2013 del Comune di Manerbio si deve evidenziare che il risultato finale è coerente alla situazione di crisi finanziaria evidenziata anche nei precedenti consuntivi. Rivelatasi impraticabile, anche per la situazione generale del mercato immobiliare, l'ipotesi di alienazioni immobiliari l'unica soluzione perseguibile è quella di una procedura straordinaria di riequilibrio su base decennale.

In attesa della definitiva approvazione del Piano di riequilibrio da parte della Sezione Regionale di Controllo della CORTE DEI CONTI si deve comunque procedere con l'approvazione del Conto consuntivo 2013 rinviando, compatibilmente con le recenti proroghe, l'approvazione del Bilancio di previsione 2014.

In ogni caso resta comunque l'urgenza di definire le procedure di liquidazione delle due partecipate BASSA BRESCIANA SERVIZI SRL e AZIENDA COMUNALE MANERBIO SRL che, sulla base dei documenti acquisiti dagli organi di amministrazione e di controllo delle stesse, non dovrebbero comportare ulteriori oneri sul bilancio comunale.

Per quanto sopra richiamato ed evidenziato si esprime parere favorevole all'approvazione del rendiconto relativo all'esercizio 2013.

Manerbio, 08/04/2014

Il Revisore dei Conti
dott. AURELIO BIZIOLI





COMUNE DI MANERBIO

(Provincia di Brescia)

Area Finanziaria

P.zza C. Battisti, 1 - Cap 25025

Tel. (030) 938700
P.I.: 00553300989

Fax (030) 9387237
C.F.: 00303410179

SPESE DI RAPPRESENTANZA ANNO 2013

Descrizione dell'oggetto della spesa	Occasione in cui la spesa è stata sostenuta	Importo della spesa (in €)
Telegramma lutto	Lutto famiglia liquidatore di BBS	6,75
Telegramma lutto	Lutto famiglia segretario comunale	6,75
TOTALE		13,50

Data 30/04/2014

Il Segretario Generale



Il Responsabile del Servizio Finanziario

IL REVISORE DEI CONTI
Dott. AURELIO BIZIOLI