

Allegato Delibera GC. N° 30 del 03/04/2015
c.c.



Il Segretario Comunale

G. Pigo

COMUNE DI MANERBIO

Provincia di : BS

CONTO DI BILANCIO

GESTIONE DELLE ENTRATE Anno 2014

Analitico

DESCRIZIONE	Residui conservati e stanziamenti Def. di Bilancio		Numero di riferimenti allo svolgimento	Conto Tesoriere		Determin. Residui	Accertamenti	Maggiori o Minori Entrate	
	RS	Residui (A)		Riscossioni	Res. da riportare	Residui (D=B+C)		(E=D-A)	(E=A-D)
				Residui (B)	Residui (C)				
				CP	Competenza (F)		Competenza (G)		
T	Totale (M)	Totale (N)	Res. 31/12 (O=C+H)	Acc. 31/12 (P=D+I)					
TITOLO I ENTRATE TRIBUTARIE CATEGORIA 1^ IMPOSTE RISORSA 50 ++++++ IMPOSTA COMUNALE SULLA PUBBLICITA' Cod.1010050 CAPITOLO 50 ***** IMPOSTA COMUNALE SULLA PUBBLICITA'.....									
	RS	6.120,55	1	6.120,55			6.120,55		
	CP	95.000,00		76.897,52	14.379,65		91.277,17		-3.722,83
	T	101.120,55		83.018,07	14.379,65		97.397,72		
TOTALE RISORSA 50	RS	6.120,55		6.120,55			6.120,55		
	CP	95.000,00		76.897,52	14.379,65		91.277,17		-3.722,83
	T	101.120,55		83.018,07	14.379,65		97.397,72		
RISORSA 111 ++++++ IMU PROPRIA Cod.1010111 CAPITOLO 111 ***** IMU PROPRIA.....									
	RS	165.509,89	2	182.847,01			182.847,01		17.337,12
	CP	2.511.000,00		2.121.066,96	65.786,83		2.186.853,79		-324.146,21
	T	2.676.509,89		2.303.913,97	65.786,83		2.369.700,80		
TOTALE RISORSA 111	RS	165.509,89		182.847,01			182.847,01		17.337,12
	CP	2.511.000,00		2.121.066,96	65.786,83		2.186.853,79		-324.146,21
	T	2.676.509,89		2.303.913,97	65.786,83		2.369.700,80		
RISORSA 112 ++++++ SANZIONI ICI Cod.1010112 CAPITOLO 112 ***** SANZIONI ICI.....									
	RS	19.164,70	3	2.612,80			2.612,80		-16.551,90
	CP	5.000,00		3.048,21	1.216,00		4.264,21		-735,79
	T	24.164,70		5.661,01	1.216,00		6.877,01		

DESCRIZIONE		Residui conservati e stanziamenti Def. di Bilancio	Numero di riferimenti allo svolgimento	Conto Tesoriere	Determin. Residui	Accertamenti	Maggiori o Minori Entrate		
		RS		Riscossioni	Res. da riportare				Residui (D=B+C)
				Residui (A)	Residui (B)	Residui (C)			
				CP	Competenza (G)	Competenza (H)	Compet. (I=G+H)	(L=I-F)	
T	Totale (M)	Totale (N)	Res. 31/12 (O=C+H)	Acc. 31/12 (P=D+I)					
TOTALE RISORSA 112	RS	19.164,70		2.612,80		2.612,80		-16.551,90	
	CP	5.000,00		3.048,21	1.216,00	4.264,21		-735,79	
	T	24.164,70		5.661,01	1.216,00	6.877,01			
RISORSA 113 +++++									
ACCERTAMENTI IMU									
Cod.1010113 CAPITOLO 113 *****									
ACCERTAMENTI IMU.....	RS	20.000,00	4	26.740,05		26.740,05		6.740,05	
	CP	120.000,00		134.969,34		134.969,34		14.969,34	
	T	140.000,00		161.709,39		161.709,39			
TOTALE RISORSA 113	RS	20.000,00		26.740,05		26.740,05		6.740,05	
	CP	120.000,00		134.969,34		134.969,34		14.969,34	
	T	140.000,00		161.709,39		161.709,39			
RISORSA 115 +++++									
ADDIZIONALE IRPEF									
Cod.1010115 CAPITOLO 115 *****									
ADDIZIONALE IRPEF.....	RS	553.072,35	5	602.565,41		602.565,41		49.493,06	
	CP	1.400.000,00		792.365,24	507.634,76	1.300.000,00		-100.000,00	
	T	1.953.072,35		1.394.930,65	507.634,76	1.902.565,41			
TOTALE RISORSA 115	RS	553.072,35		602.565,41		602.565,41		49.493,06	
	CP	1.400.000,00		792.365,24	507.634,76	1.300.000,00		-100.000,00	
	T	1.953.072,35		1.394.930,65	507.634,76	1.902.565,41			
RISORSA 121 +++++									
TASSA SERVIZI INDIVISIBILI - TASI									
Cod.1010121 CAPITOLO 121 *****									
TASSA SERVIZI INDIVISIBILI - TASI.....	RS	980.000,00	6	977.524,08	2.475,92	980.000,00			
	CP	980.000,00		977.524,08	2.475,92	980.000,00			
	T	980.000,00		977.524,08	2.475,92	980.000,00			

DESCRIZIONE	Residui conservati e stanziamenti Def. di Bilancio	Numero di riferimenti allo svolgimento	Conto Tesoriere	Determin. Residui	Accertamenti	Maggiori o Minori Entrate
			Riscossioni	Res. da riportare		
			Residui (B)	Residui (C)	Residui (D=B+C)	(E=D-A) (E=A-D)
			Competenza (G)	Competenza (H)	Compet. (I=G+H)	(L=I-F) (L=F-I)
T	Totale (M)		Totale (N)	Res. 31/12 (O=C+H)	Acc. 31/12 (P=D+I)	
TOTALE RISORSA 121	RS CP T					
			980.000,00	977.524,08	2.475,92	980.000,00
			980.000,00	977.524,08	2.475,92	980.000,00
RISORSA 152 +++++ accertamenti TIA						
Cod.1010152 CAPITOLO 152 *****						
***ACCERTAMENTI TIA ad esaurimento.....	RS CP T	7	44.225,60	45.480,03	117,97	45.598,00
			44.225,60	45.480,03	117,97	45.598,00
TOTALE RISORSA 152	RS CP T		44.225,60	45.480,03	117,97	45.598,00
			44.225,60	45.480,03	117,97	45.598,00
TOTALE CATEGORIA 1^	RS CP T		808.093,09	866.365,85	117,97	866.483,82
			5.111.000,00	4.105.871,35	591.493,16	4.697.364,51
			5.919.093,09	4.972.237,20	591.611,13	5.563.848,33
CATEGORIA 2^ ----- TASSE						
RISORSA 150 +++++ TASSA SMALTIMENTO RIFIUTI SOLIDI URBANI						
Cod.1020150 CAPITOLO 150 *****						
TASSA PER LO SMALTIMENTO DEI RIFIUTI SOLIDI URBANI E PERICOLOSI.....	RS CP T	8	12.500,00			-12.500,00
			12.500,00			
TOTALE RISORSA 150	RS CP T		12.500,00			-12.500,00
			12.500,00			
RISORSA 151 +++++ TARES						

DESCRIZIONE	RS CP T	Residui conservati e Stanziamenti Def. di Bilancio	Numero di riferimenti allo svolgimento	Conto Tesoriere	Determin. Residui	Accertamenti	Maggiori o Minori Entrate		
		Residui (A)		Riscossioni	Res. da riportare	Residui (D=B+C)	(E=D-A)	(E=A-D)	
				Competenza (F)	Residui (B)				Residui (C)
					Totale (H)				Competenza (G)
Totale (N)	Res. 31/12 (O=C+H)	Acc. 31/12 (P=D+I)							
Cod.1020151 CAPITOLO 151 ***** TRIBUTI RIFIUTI E SERVIZI.....	RS CP T	147.000,00 147.000,00	9	117.252,31 117.252,31	29.747,69 29.747,69	147.000,00 147.000,00			
TOTALE RISORSA 151	RS CP T	147.000,00 147.000,00		117.252,31 117.252,31	29.747,69 29.747,69	147.000,00 147.000,00			
RISORSA 153 ***** TASSA RIFIUTI - TARI	RS CP T	1.738.000,00 1.738.000,00	10	1.372.089,95 1.372.089,95	272.910,00 272.910,00	1.644.999,95 1.644.999,95	-93.000,05		
Cod.1020153 CAPITOLO 153 ***** TASSA RIFIUTI (TARI).....	RS CP T	1.738.000,00 1.738.000,00		1.372.089,95 1.372.089,95	272.910,00 272.910,00	1.644.999,95 1.644.999,95	-93.000,05		
TOTALE RISORSA 153	RS CP T	1.738.000,00 1.738.000,00		1.372.089,95 1.372.089,95	272.910,00 272.910,00	1.644.999,95 1.644.999,95	-93.000,05		
RISORSA 154 ***** ACCERTAMENTI TIA	RS CP T	200.000,00 200.000,00	11	165.383,92 165.383,92	77.839,59 77.839,59	243.223,51 243.223,51	43.223,51		
Cod.1020154 CAPITOLO 154 ***** ACCERTAMENTI TIA.....	RS CP T	200.000,00 200.000,00		165.383,92 165.383,92	77.839,59 77.839,59	243.223,51 243.223,51	43.223,51		
TOTALE RISORSA 154	RS CP T	200.000,00 200.000,00		165.383,92 165.383,92	77.839,59 77.839,59	243.223,51 243.223,51	43.223,51		
TOTALE CATEGORIA 2^	RS CP T	159.500,00 1.938.000,00 2.097.500,00		117.252,31 1.537.473,87 1.654.726,18	29.747,69 350.749,59 380.497,28	147.000,00 1.888.223,46 2.035.223,46	-12.500,00 -49.776,54		

DESCRIZIONE	Residui conservati e Stanziamenti Def. di Bilancio		Numero di riferimenti allo svolgimento	Conto Tesoriere	Determin. Residui	Accertamenti	Maggiori o Minori Entrate	
	RS	Residui (A)		Riscossioni	Res. da riportare		Residui (D=B+C)	(E=D-A)
				Residui (B)	Residui (C)			
				CP	Competenza (F)	Competenza (G)		
T	Totale (M)	Totale (N)	Res.31/12 (O=C+H)	Acc.31/12 (P=D+I)				
CATEGORIA 3^ ----- TRIBUTI SPECIALI ED ALTRE ENTRATE TRIBUTARIE PROPRIE RISORSA 114 +++++++ TASSA SERVIZI INDIVISIBILI (TASI) Cod.1030114 CAPITOLO 114 ***** ***TASSA SERVIZI INDIVISIBILI - TASI ad esaurimento.....	RS CP T		12					
TOTALE RISORSA 114	RS CP T							
RISORSA 165 +++++++ FONDO SPERIMENTALE DI RIEQUILIBRIO Cod.1030165 CAPITOLO 165 ***** FONDO SPERIMENTALE DI RIEQUILIBRIO.....	RS CP T	3.639,28	13	27.122,72		27.122,72		23.483,44
TOTALE RISORSA 165	RS CP T	3.639,28		27.122,72		27.122,72		
RISORSA 166 +++++++ fondo solidariet comunale Cod.1030166 CAPITOLO 166 ***** FONDO SOLIDARIETA' COMUNALE...	RS CP T	67.676,28 936.300,00 1.003.976,28	14	83.571,35 871.137,06 954.708,41		83.571,35 936.137,06 1.019.708,41		15.895,07 -162,94

DESCRIZIONE		Residui conservati e Stanziamenti Def. di Bilancio	Numero di riferimenti allo svolgimento	Conto Tesoriere	Determin. Residui	Accertamenti	Maggiori o Minori Entrate	
		RS Residui (A)		Riscossioni	Res. da riportare			
				CP Competenza (F)	Residui (B)	Residui (C)	Residui (D=B+C)	(E=D-A) (E=A-D)
					T Totale (M)	Competenza (G)	Competenza (H)	Compet. (I=G+H)
			Totale (N)	Res. 31/12 (O=C+H)	Acc. 31/12 (P=D+I)			
TOTALE RISORSA 166	RS CP T	67.676,28 936.300,00 1.003.976,28		83.571,35 871.137,06 954.708,41		83.571,35 936.137,06 1.019.708,41	15.895,07 -162,94	
RISORSA 180 +++++ DIRITTI SULLE PUBBLICHE AFFIS- SIONI								
Cod.1030180 CAPITOLO 180 *****								
DIRITTI SULLE PUBBLICHE AFFIS- SIONI.....	RS CP T	4.226,17 20.000,00 24.226,17	15	4.226,17 12.143,37 16.369,54		4.226,17 19.588,09 23.814,26	-411,91	
TOTALE RISORSA 180	RS CP T	4.226,17 20.000,00 24.226,17		4.226,17 12.143,37 16.369,54	7.444,72 7.444,72	4.226,17 19.588,09 23.814,26	-411,91	
TOTALE CATEGORIA 3^	RS CP T	75.541,73 956.300,00 1.031.841,73		114.920,24 883.280,43 998.200,67	72.444,72 72.444,72	114.920,24 955.725,15 1.070.645,39	39.378,51 -574,85	

DESCRIZIONE		Residui conservati e Stanziamenti Def. di Bilancio	Numero di riferimenti allo svolgimento	Conto Tesoriere	Determin. Residui	Accertamenti	Maggiori o Minori Entrate
				Riscossioni	Res. da riportare		
		RS Residui (A)		Residui (B)	Residui (C)	Residui (D=B+C)	(E=D-A) (E=A-D)
		CP Competenza (F)		Competenza (G)	Competenza (H)	Compet. (I=G+H)	(L=I-F) (L=F-I)
T Totale (M)	Totale (N)	Res. 31/12 (O=C+H)	Acc. 31/12 (P=D+I)				
RIASSUNTO DEL TITOLO I *****							
ENTRATE TRIBUTARIE							
CATEGORIA 1^							

IMPOSTE	RS	808.093,09		866.365,85	117,97	866.483,82	58.390,73
	CP	5.111.000,00		4.105.871,35	591.493,16	4.697.364,51	-413.635,49
	T	5.919.093,09		4.972.237,20	591.611,13	5.563.848,33	
CATEGORIA 2^							

TASSE	RS	159.500,00		117.252,31	29.747,69	147.000,00	-12.500,00
	CP	1.938.000,00		1.537.473,87	350.749,59	1.888.223,46	-49.776,54
	T	2.097.500,00		1.654.726,18	380.497,28	2.035.223,46	
CATEGORIA 3^							

TRIBUTI SPECIALI ED ALTRE ENTRATE TRIBUTARIE PROPRIE	RS	75.541,73		114.920,24		114.920,24	39.378,51
	CP	956.300,00		883.280,43	72.444,72	955.725,15	-574,85
	T	1.031.841,73		998.200,67	72.444,72	1.070.645,39	
TOTALE DEL TITOLO I	RS	1.043.134,82		1.098.538,40	29.865,66	1.128.404,06	85.269,24
	CP	8.005.300,00		6.526.625,65	1.014.687,47	7.541.313,12	-463.986,88
	T	9.048.434,82		7.625.164,05	1.044.553,13	8.669.717,18	

DESCRIZIONE		Residui conservati e Stanziamenti Def. di Bilancio	Numero di riferimenti allo svolgimento	Conto Tesoriere	Determin. Residui	Accertamenti	Maggiori o Minori Entrate			
		RS		Residui (A)	Riscossioni			Res. da riportare		
					CP	Competenza (F)	Residui (B)	Residui (C)	Residui (D=B+C)	(E=D-A) (E=A-D)
							T	Totale (M)	Totale (N)	Res. 31/12 (O=C+H)
TITOLO II ENTRATE DERIVANTI DA CONTRIBUTI E TRASFERIMENTI CORRENTI DELLO STATO; DELLA REGIONE E DI ALTRI ENTI PUBBLICI ANCHE IN RAPPORTO ALL'ESERCIZIO DI FUNZIONI DELEGATE DALLA REGIONE CATEGORIA 1* CONTRIBUTI E TRASFERIMENTI CORRENTI DALLO STATO RISORSA 200 ***** CONTRIBUTI DELLO STATO PER FINANZIAMENTO DEL BILANCIO Cod. 2010200 CAPITOLO 200 ***** CONTRIBUTI DELLO STATO PER IL FINANZIAMENTO DEL BILANCIO....										
	RS	21.013,03	16	21.013,03		21.013,03				
	CP	430.370,00		451.765,26		451.765,26	21.395,26			
	T	451.383,03		472.778,29		472.778,29				
TOTALE RISORSA 200										
	RS	21.013,03		21.013,03		21.013,03				
	CP	430.370,00		451.765,26		451.765,26	21.395,26			
	T	451.383,03		472.778,29		472.778,29				
TOTALE CATEGORIA 1*										
	RS	21.013,03		21.013,03		21.013,03				
	CP	430.370,00		451.765,26		451.765,26	21.395,26			
	T	451.383,03		472.778,29		472.778,29				
CATEGORIA 2* CONTRIBUTI E TRASFERIMENTI CORRENTI DALLA REGIONE RISORSA 250 ***** TRASFERIMENTO DELLA REGIONE PER SERVIZIO DOMICILIARE										

DESCRIZIONE	RS CP T	Residui conservati e Stanziamenti Def. di Bilancio	Numero di riferimento allo svolgimento	Conto Tesoriere	Determin. Residui	Accertamenti	Maggiori o Minori Entrate
		Residui (A)		Riscossioni	Res. da riportare		(E=D-A) (E=A-D)
		Competenza (F)		Residui (B)	Residui (C)	Residui (D=B+C)	(L=I-F) (L=F-I)
		Totale (M)		Competenza (G)	Competenza (H)	Compet. (I=G+H)	
			Totale (N)	Res. 31/12 (O=C+H)	Acc. 31/12 (P=D+I)		
Cod.2020250 CAPITOLO 250 ***** *** TRASFERIMENTO DELLA REGIONE PER SERVIZIO DOMICILIARE...	RS CP T	114.177,48 20.000,00 134.177,48	17	129.447,52 32.798,74 162.246,26		129.447,52 32.798,74 162.246,26	15.270,04 12.798,74
TOTALE RISORSA 250	RS CP T	114.177,48 20.000,00 134.177,48		129.447,52 32.798,74 162.246,26		129.447,52 32.798,74 162.246,26	15.270,04 12.798,74
RISORSA 310 ***** TRASFERIMENTO DELLA REGIONE PER EVENTUALE INCIDENTE ECOLOGICO	RS CP T		18				-51.650,00
Cod.2020310 CAPITOLO 330 ***** TRASFERIMENTO DELLA REGIONE PER EVENTUALE INCIDENTE ECOLOGICO.....	RS CP T						
TOTALE RISORSA 310	RS CP T						-51.650,00
TOTALE CATEGORIA 2^	RS CP T	114.177,48 71.650,00 185.827,48		129.447,52 32.798,74 162.246,26		129.447,52 32.798,74 162.246,26	15.270,04 -38.851,26
CATEGORIA 5^ ----- CONTRIBUTI E TRASFERIMENTI CORRENTI DA ALTRI ENTI DEL SETTORE PUBBLICO							
RISORSA 340 ***** CONTRIBUTI DELLA PROVINCIA PER ITIS LICEO	RS CP T		19				
Cod.2050340 CAPITOLO 340 ***** CONTRIBUTI DELLA PROVINCIA PER ITIS LICEO.....	RS CP T	3.622,64 10.100,00 13.722,64		3.636,37 3.636,37	6.837,76 6.837,76	3.636,37 6.837,76 10.474,13	13,73 -3.262,24

DESCRIZIONE	RS CP T	Residui conservati e Stanziamenti Def. di Bilancio	Numero di riferimenti allo svolgimento	Conto Tesoriere	Determin. Residui	Accertamenti	Maggiori o Minori Entrate		
		Residui (A)		Riscossioni	Res. da riportare		Residui (D=B+C)	(E=D-A)	(E=A-D)
		Competenza (F)		Competenza (G)	Competenza (H)		Compet. (I=G+H)	(L=I-F)	(L=F-I)
		Totale (M)		Totale (N)	Res. 31/12 (O=C+H)		Acc. 31/12 (P=D+I)		
TOTALE RISORSA 340	RS CP T	3.622,64 10.100,00 13.722,64		3.636,37 3.636,37	 6.837,76 6.837,76	3.636,37 6.837,76 10.474,13		13,73 -3.262,24	
RISORSA 370 +++++ CONTRIBUTO DELLA PROVINCIA PER ATTIVITA' CULTURALI (CONSORZIO BIBLIOTECARIO) Cod.2050370 CAPITOLO 370 ***** CONTRIBUTO DELLA PROVINCIA PER ATTIVITA' CULTURALI (CONSORZIO BIBLIOTECARIO).....	RS CP T		20						
TOTALE RISORSA 370	RS CP T								
RISORSA 380 +++++ CONTRIBUTO DAI COMUNI PER FUNZIONAMENTO SISTEMA BIBLIOTECARIO Cod.2050380 CAPITOLO 380 ***** CONTRIBUTO DA COMUNI PER FUNZIONAMENTO SISTEMA BIBLIOTECARIO.....	RS CP T		21						
	RS CP T	169.866,00 169.866,00		169.871,50 169.871,50		169.871,50 169.871,50		5,50	
TOTALE RISORSA 380	RS CP T	169.866,00 169.866,00		169.871,50 169.871,50		169.871,50 169.871,50		5,50	
RISORSA 385 ***** CONTRIBUTO DAI COMUNI PER CONVENZ. SERVIZIO POLIZIA MUNICIPALE	RS CP T								

DESCRIZIONE		Residui conserv	Numero	Conto Tesoriere	Determin. Residui	Accertamenti	Maggiori o Minori Entrate			
		Def. di Bilancio		Riscossioni	Res. da riportare					
		RS		Residui (A)	riferi	Residui (B)	Residui (C)	Residui (D=B+C)	(E=D-A)	(E=A-D)
		CP		Competenza (F)	mento	Competenza (G)	Competenza (H)	Compet. (I=G+H)	(L=I-F)	(L=F-I)
T	Totale (M)	svolgi	Totale (N)	Res. 31/12 (O=C+H)	Acc. 31/12 (P=D+I)					
		mento								
Cod.2050385 CAPITOLO 385 *****										
*** TRASFERIMENTI DAI COMUNI PER CONVENZIONE VV.UU.....	RS	22.732,00	22		22.732,00	22.732,00				
	CP	15.000,00			6.656,02	6.656,02	-8.343,98			
	T	37.732,00			29.388,02	29.388,02				
TOTALE RISORSA 385	RS	22.732,00			22.732,00	22.732,00				
	CP	15.000,00			6.656,02	6.656,02	-8.343,98			
	T	37.732,00			29.388,02	29.388,02				
TOTALE CATEGORIA 5^	RS	26.354,64		3.636,37	22.732,00	26.368,37		13,73		
	CP	194.966,00		169.871,50	13.493,78	183.365,28		-11.600,72		
	T	221.320,64		173.507,87	36.225,78	209.733,65				

DESCRIZIONE		Residui conservati e Stanziamenti Def. di Bilancio	Numero di riferimenti allo svolgimento	Conto Tesoriere	Determin. Residui	Accertamenti	Maggiori o Minori Entrate	
		RS		Residui (A)	Riscossioni			Res. da riportare
					Residui (B)	Residui (C)	Residui (D=B+C)	(E=D-A) (E=A-D)
					CP	Competenza (F)	Competenza (G)	Competenza (H)
T	Totale (M)	Totale (N)	Res.31/12 (O=C+H)	Acc.31/12 (P=D+I)				
RIASSUNTO DEL TITOLO II *****								
ENTRATE DERIVANTI DA CONTRIBUTI E TRASFERIMENTI CORRENTI DELLO STATO, DELLA REGIONE E DI ALTRI ENTI PUBBLICI ANCHE IN RAPPORTO ALL'ESERCIZIO DI FUNZIONI DELEGATE DALLA REGIONE								
CATEGORIA 1^								
CONTRIBUTI E TRASFERIMENTI CORRENTI DALLLO STATO	RS	21.013,03		21.013,03		21.013,03		
	CP	430.370,00		451.765,26		451.765,26	21.395,26	
	T	451.383,03		472.778,29		472.778,29		
CATEGORIA 2^								
CONTRIBUTI E TRASFERIMENTI CORRENTI DALLA REGIONE	RS	114.177,48		129.447,52		129.447,52	15.270,04	
	CP	71.650,00		32.798,74		32.798,74	-38.851,26	
	T	185.827,48		162.246,26		162.246,26		
CATEGORIA 5^								
CONTRIBUTI E TRASFERIMENTI CORRENTI DA ALTRI ENTI DEL SETTORE PUBBLICO	RS	26.354,64		3.636,37	22.732,00	26.368,37	13,73	
	CP	194.966,00		169.871,50	13.493,78	183.365,28	-11.600,72	
	T	221.320,64		173.507,87	36.225,78	209.733,65		
TOTALE DEL TITOLO II	RS	161.545,15		154.096,92	22.732,00	176.828,92	15.283,77	
	CP	696.986,00		654.435,50	13.493,78	667.929,28	-29.056,72	
	T	858.531,15		808.532,42	36.225,78	844.758,20		

DESCRIZIONE	Residui conservati e Stanziamenti Def. di Bilancio		Numero di riferimenti allo svolgimento	Conto Tesoriere	Determin. Residui	Accertamenti	Maggiori o Minori Entrate
	RS	Residui (A)		Riscossioni	Res. da riportare	Residui (D=B+C)	(E=D-A) (E=A-D)
				Residui (B)	Residui (C)		
				Competenza (F)	Competenza (H)		
T	Totale (M)	Totale (N)	Res. 31/12 (O=C+H)	Acc. 31/12 (P=D+I)			
TITOLO III ENTRATE EXTRATRIBUTARIE CATEGORIA 1^ PROVENTI DEI SERVIZI PUBBLICI RISORSA 390 ++++++ DIRITTI SEGRETERIA AD ESCLUSIVO VANTAGGIO DEL COMUNE Cod.3010390 CAPITOLO 390 ++++++ DIRITTI SEGRETERIA AD ESCLUSIVO VANTAGGIO DEL COMUNE.....							
	RS		23				
	CP	16.000,00		16.786,90	180,00	16.966,90	966,90
	T	16.000,00		16.786,90	180,00	16.966,90	
TOTALE RISORSA 390 RISORSA 400 ++++++ DIRITTI SEGRETERIA Cod.3010400 CAPITOLO 400 ++++++ DIRITTI DI SEGRETERIA.....							
	RS	10,92	24	169,26		169,26	158,34
	CP	24.500,00		29.026,12	72,06	29.098,18	4.598,18
	T	24.510,92		29.195,38	72,06	29.267,44	
TOTALE RISORSA 400 RISORSA 401 ++++++ DIRITTI SEGRETERIA SU CONTRAT=							
	RS	10,92		169,26		169,26	158,34
	CP	24.500,00		29.026,12	72,06	29.098,18	4.598,18
	T	24.510,92		29.195,38	72,06	29.267,44	

DESCRIZIONE		Residui conservati e Stanziamenti Def. di Bilancio	Numero di riferimenti allo svolgimento	Conto Tesoriere	Determin. Residui	Accertamenti	Maggiori o Minori Entrate			
		RS		CP	T	Riscossioni	Res. da riportare	Residui (D=B+C)	(E=D-A) (E=A-D)	
						Residui (A)	Residui (B)			Residui (C)
						Competenza (F)	Competenza (G)			Competenza (H)
Totale (M)	Totale (N)	Res. 31/12 (O=C+H)	Acc. 31/12 (P=D+I)							
Cod.3010401 CAPITOLO 401 ***** DIRITTI SEGRETERIA SU CONTRATTI.....	RS CP T	59,20 7.000,00 7.059,20	25	89,20 13.704,84 13.794,04		89,20 13.704,84 13.794,04	30,00 6.704,84			
TOTALE RISORSA 401	RS CP T	59,20 7.000,00 7.059,20		89,20 13.704,84 13.794,04		89,20 13.704,84 13.794,04	30,00 6.704,84			
RISORSA 420 ***** DIRITTI PER IL RILASCIO DELLE CARTE D'IDENTITA'	RS CP T		26							
Cod.3010420 CAPITOLO 420 ***** DIRITTI PER IL RILASCIO DELLE CARTE D'IDENTITA'.....	RS CP T			11.300,46 11.300,46	87,72 87,72	11.388,18 11.388,18	1.388,18			
TOTALE RISORSA 420	RS CP T			11.300,46 11.300,46	87,72 87,72	11.388,18 11.388,18	1.388,18			
RISORSA 430 ***** SANZIONI AMMINISTRATIVE PER VIOLAZIONE DEI REGOLAMENTI COMUNALI, ORDINANZE, NORME	RS CP T		27							
Cod.3010430 CAPITOLO 430 ***** *** SANZIONI AMMINISTRATIVE PER VIOLAZIONE DI REGOLAMENTI COMUNALI, ORDINANZE, NORME DI LEGGE.....	RS CP T	166.355,25 166.355,25		81.946,59 81.946,59	88.669,07 88.669,07	170.615,66 170.615,66	4.260,41			
TOTALE RISORSA 430	RS CP T	166.355,25 166.355,25		81.946,59 81.946,59	88.669,07 88.669,07	170.615,66 170.615,66	4.260,41			

DESCRIZIONE	RS	Residui conservati e Stanziamenti Def. di Bilancio	Numero di riferimento allo svolgimento	Conto Tesoriere	Determin. Residui	Accertamenti	Maggiori o Minori Entrate		
		Residui (A)		Riscossioni	Res. da riportare	Residui (D=B+C)	(E=D-A)	(E=A-D)	
				Competenza (F)	Residui (B)				Residui (C)
					Totale (M)				Competenza (G)
T	Totale (N)	Res. 31/12 (O=C+H)	Acc. 31/12 (P=D+I)						
RISORSA 431 +++++									
SANZIONI PER VIOLAZIONI DEL CODICE DELLA STRADA									
Cod.3010431 CAPITOLO 431 *****									
SANZIONI PER VIOLAZIONI CODICE DELLA STRADA.....	RS	75.153,00	28	33.202,93	42.831,43	76.034,36		881,36	
	CP	120.000,00		86.507,08	526,80	87.033,88		-32.966,12	
	T	195.153,00		119.710,01	43.358,23	163.068,24			
TOTALE RISORSA 431									
	RS	75.153,00		33.202,93	42.831,43	76.034,36		881,36	
	CP	120.000,00		86.507,08	526,80	87.033,88		-32.966,12	
	T	195.153,00		119.710,01	43.358,23	163.068,24			
RISORSA 432 +++++									
SANZIONI PER VIOLAZIONI DI REGOLAMENTI COMUNALI, ORDINANZE, NORME DI LEGGE									
Cod.3010432 CAPITOLO 432 *****									
SANZIONI PER VIOLAZIONI DI REGOLAMENTI COMUNALI, ORDINANZE, NORME DI LEGGE.....	RS		29						
	CP	3.550,00		3.637,73		3.637,73		87,73	
	T	3.550,00		3.637,73		3.637,73			
TOTALE RISORSA 432									
	RS								
	CP	3.550,00		3.637,73		3.637,73		87,73	
	T	3.550,00		3.637,73		3.637,73			
RISORSA 440 +++++									
PROVENTI DI SERVIZI DI TRASPORTO E POMPE FUNEBRI E DI SERVIZI FUNEBRI DIVERSI									
Cod.3010440 CAPITOLO 440 *****									
PROVENTI DI SERVIZI DI TRASPORTO E POMPE FUNEBRI E DI SERVIZI FUNEBRI DIVERSI.....	RS	100,00	30	150,00		150,00		50,00	
	CP	6.000,00		5.900,00	300,00	6.200,00		200,00	
	T	6.100,00		6.050,00	300,00	6.350,00			

DESCRIZIONE	RS CP T	Residui conservati e Stanziamenti Def. di Bilancio	Numero di riferimenti allo svolgimento	Conto Tesoriere	Determin. Residui	Accertamenti	Maggiori o Minori Entrate
		Residui (A)		Riscossioni	Res. da riportare		(E=D-A) (E=A-D)
		Competenza (F)		Competenza (G)	Competenza (H)	Compet. (I=G+H)	(L=I-F) (L=F-I)
		Totale (M)		Totale (N)	Res. 31/12 (O=C+H)	Acc. 31/12 (P=D+I)	
TOTALE RISORSA 440	RS CP T	100,00 6.000,00 6.100,00		150,00 5.900,00 6.050,00		150,00 6.200,00 6.350,00	50,00 200,00
RISORSA 450 +++++ PROVENTI DI ILLUMINAZIONE VOTIVA Cod.3010450 CAPITOLO 450 ***** PROVENTI DELL'ILLUMINAZIONE VOTIVA.....	RS CP T	2.737,27 62.000,00 64.737,27	31	2.111,13 61.499,75 63.610,88		2.111,13 61.499,75 63.610,88	-626,14 -500,25
TOTALE RISORSA 450	RS CP T	2.737,27 62.000,00 64.737,27		2.111,13 61.499,75 63.610,88		2.111,13 61.499,75 63.610,88	-626,14 -500,25
RISORSA 460 +++++ PROVENTI SERVIZI CIMITERIALI Cod.3010460 CAPITOLO 460 ***** *** PROVENTI DI SERVIZI CIMITERIALI.....	RS CP T	4.540,00 210.000,00 214.540,00	32	7.260,00 390.325,96 397.585,96		7.260,00 390.775,96 398.035,96	2.720,00 180.775,96
TOTALE RISORSA 460	RS CP T	4.540,00 210.000,00 214.540,00		7.260,00 390.325,96 397.585,96	450,00 450,00	7.260,00 390.775,96 398.035,96	2.720,00 180.775,96
RISORSA 470 +++++ PROVENTI DEI SERVIZI PER ASSISTENZA SCOLASTICA Cod.3010470 CAPITOLO 470 ***** PROVENTI DEI SERVIZI PER MENSA SCOLASTICA.....	RS CP T	22.251,28 250.000,00 272.251,28	33	26.981,89 249.518,49 276.500,38	2.356,89 16.973,19 19.330,08	29.338,78 266.491,68 295.830,46	7.087,50 16.491,68

DESCRIZIONE		Residui conservati e Stanziamenti Def. di Bilancio	Numero di riferimento allo svolgimento	Conto Tesoriere	Determin. Residui	Accertamenti	Maggiori o Minori Entrate
				Riscossioni	Res. da riportare		
		RS Residui (A)		Residui (B)	Residui (C)	Residui (D=B+C)	(E=D-A) (E=A-D)
		CP Competenza (F)		Competenza (G)	Competenza (H)	Compet. (I=G+H)	(L=I-F) (L=F-I)
T Totale (M)	Totale (N)	Res. 31/12 (O=C+H)	Acc. 31/12 (P=D+I)				
TOTALE RISORSA 470	RS	22.251,28		26.981,89	2.356,89	29.338,78	7.087,50
	CP	250.000,00		249.518,49	16.973,19	266.491,68	16.491,68
	T	272.251,28		276.500,38	19.330,08	295.830,46	
RISORSA 475 +++++ PROVENTI DEI SERVIZI PER TRASPORTO SCOLASTICO Cod.3010475 CAPITOLO 475 *****							
PROVENTI DEI SERVIZI PER IL TRASPORTO SCOLASTICO.....	RS	7.066,58	34	4.671,86	1.276,96	5.948,82	-1.117,76
	CP	35.000,00		31.238,56	3.008,64	34.247,20	-752,80
	T	42.066,58		35.910,42	4.285,60	40.196,02	
TOTALE RISORSA 475	RS	7.066,58		4.671,86	1.276,96	5.948,82	-1.117,76
	CP	35.000,00		31.238,56	3.008,64	34.247,20	-752,80
	T	42.066,58		35.910,42	4.285,60	40.196,02	
RISORSA 500 +++++ PROVENTI DI ALTRI CENTRI SPORTIVI Cod.3010500 CAPITOLO 500 *****							
*** PROVENTI DI ALTRI CENTRI SPORTIVI.....	RS	229,50	35		229,50	229,50	
	CP	400,00			221,00	221,00	-179,00
	T	629,50			450,50	450,50	
TOTALE RISORSA 500	RS	229,50			229,50	229,50	
	CP	400,00			221,00	221,00	-179,00
	T	629,50			450,50	450,50	
RISORSA 506 +++++ INTROITI AREE DI SOSTA A PAGAMENTO Cod.3010506 CAPITOLO 506 *****							
INTROITI AREE DI SOSTA A PAGAMENTO.....	RS		36				
	CP	10.000,00		11.813,00		-11.813,00	1.813,00
	T	10.000,00		11.813,00		11.813,00	

DESCRIZIONE		Residui conservati e Stanziamenti Def. di Bilancio	Numero di riferimenti allo svolgimento	Conto Tesoriere	Determin. Residui	Accertamenti	Maggiori o Minori Entrate	
		RS Residui (A)		Riscossioni	Res. da riportare	Residui (D=B+C)	(E=D-A) (E=A-D)	
				CP Competenza (F)	Residui (B)			Residui (C)
					T Totale (M)			Competenza (G)
		Totale (N)	Res. 31/12 (O=C+H)	Acc. 31/12 (P=D+I)				
TOTALE RISORSA 506	RS CP T	10.000,00 10.000,00		11.813,00 11.813,00		11.813,00 11.813,00	1.813,00	
RISORSA 530 +++++ PROVENTI PER GESTIONE DIRETTA DELLA DISTRIBUZIONE DEL GAS Cod.3010530 CAPITOLO 530 *****	RS CP T	576.940,00 386.740,00 963.680,00	37	383.570,00	193.370,00	576.940,00 386.740,00 963.680,00		
TOTALE RISORSA 530	RS CP T	576.940,00 386.740,00 963.680,00		383.570,00	193.370,00	576.940,00 386.740,00 963.680,00		
RISORSA 547 +++++ PROVENTI DA FARMACIA COMUNALE Cod.3010547 CAPITOLO 547 ***** *** PROVENTI DA FARMACIA COMUNALE.....	RS CP T	115.275,36 120.000,00 235.275,36	38	115.275,36 61.000,00 176.275,36	59.000,00 59.000,00	115.275,36 120.000,00 235.275,36		
TOTALE RISORSA 547	RS CP T	115.275,36 120.000,00 235.275,36		115.275,36 61.000,00 176.275,36	59.000,00 59.000,00	115.275,36 120.000,00 235.275,36		
TOTALE CATEGORIA 1^	RS CP T	970.718,36 1.261.190,00 2.231.908,36		655.428,22 972.258,89 1.627.687,11	328.733,85 467.559,41 796.293,26	984.162,07 1.439.818,30 2.423.980,37	13.443,71 178.628,30	
CATEGORIA 2^ ----- PROVENTI DEI BENI DELL'ENTE RISORSA 560 +++++ FITTI REALI DI FABBRICATI								

DESCRIZIONE	RS CP T	Residui conserv e Stanziamenti Def. di Bilancio	Numero di riferi mento allo svolgi mento	Conto Tesoriere	Determin.Residui	Accertamenti	Maggiori o Minori Entrate
		Residui (A)		Riscossioni	Res. da riportare	Residui (D=B+C)	(E=D-A) (E=A-D)
		Competenza (F)		Residui (B)	Residui (C)	Residui (D=B+C)	(E=D-A) (E=A-D)
		Totale (M)		Competenza (G)	Competenza (H)	Compet. (I=G+H)	(L=I-F) (L=F-I)
			Totale (N)	Res.31/12(O=C+H)	Acc.31/12(P=D+I)		
Cod.3020560 CAPITOLO 560 ***** FITTI REALI DI FABBRICATI.....	RS CP T	37.042,26 98.000,00 135.042,26	39	36.142,26 39.811,51 75.953,77	56.802,19 56.802,19	36.142,26 96.613,70 132.755,96	-900,00 -1.386,30
TOTALE RISORSA 560	RS CP T	37.042,26 98.000,00 135.042,26		36.142,26 39.811,51 75.953,77	56.802,19 56.802,19	36.142,26 96.613,70 132.755,96	-900,00 -1.386,30
RISORSA 561 +++++ PROVENTI ALLOGGI ERP							
Cod.3020561 CAPITOLO 561 ***** PROVENTI DA ALLOGGI ERP.....	RS CP T	29.100,00 29.100,00	40	23.109,69 23.109,69	10.775,28 10.775,28	33.884,97 33.884,97	4.784,97
TOTALE RISORSA 561	RS CP T	29.100,00 29.100,00		23.109,69 23.109,69	10.775,28 10.775,28	33.884,97 33.884,97	4.784,97
RISORSA 675 +++++ CANONE CENTRALE IDROELETTRICA							
Cod.3020675 CAPITOLO 675 ***** CANONE CENTRALE IDROELETTRICA E RIMBORSO SPESE.....	RS CP T	14,00 50.000,00 50.014,00	41				-14,00 -50.000,00
TOTALE RISORSA 675	RS CP T	14,00 50.000,00 50.014,00					-14,00 -50.000,00
TOTALE CATEGORIA 2^	RS CP T	37.056,26 177.100,00 214.156,26		36.142,26 62.921,20 99.063,46	67.577,47 67.577,47	36.142,26 130.498,67 166.640,93	-914,00 -46.601,33

DESCRIZIONE		Residui conservati e Stanziamenti Def. di Bilancio	Numero di riferimenti allo svolgimento	Conto Tesoriere	Determin. Residui	Accertamenti	Maggiori o Minori Entrate
				Riscossioni	Res. da riportare		
		RS Residui (A)		Residui (B)	Residui (C)	Residui (D=B+C)	(E=D-A) (E=A-D)
		CP Competenza (F)		Competenza (G)	Competenza (H)	Compet. (I=G+H)	(L=I-F) (L=F-I)
T Totale (M)	Totale (N)	Res.31/12 (O=C+H)	Acc.31/12 (P=D+I)				
CATEGORIA 3 [^]							
INTERESSI SU ANTICIPAZIONI E CREDITI							
RISORSA 580 +++++							
INTERESSI ATTIVI SU DEPOSITI BANCARI E POSTALI							
Cod.3030580 CAPITOLO 580 *****							
INTERESSI ATTIVI SU DEPOSITI BANCARI E POSTALI.....							
	RS		42				
	CP	2.000,00		2.177,74		2.177,74	177,74
	T	2.000,00		2.177,74		2.177,74	
TOTALE RISORSA 580							
	RS						
	CP	2.000,00		2.177,74		2.177,74	177,74
	T	2.000,00		2.177,74		2.177,74	
TOTALE CATEGORIA 3 [^]							
	RS						
	CP	2.000,00		2.177,74		2.177,74	177,74
	T	2.000,00		2.177,74		2.177,74	
CATEGORIA 5 [^]							
PROVENTI DIVERSI							
RISORSA 620 +++++							
RIMBORSO SPESE RICOVERO IN ISTITUTI VARI							
Cod.3050620 CAPITOLO 620 *****							
RIMBORSO SPESE RICOVERO IN ISTITUTI VARI.....							
	RS		43				
	CP	1.800,00					-1.800,00
	T	1.800,00					
TOTALE RISORSA 620							
	RS						
	CP	1.800,00					-1.800,00
	T	1.800,00					

DESCRIZIONE	RS CP T	Residui conserv e Stanziamenti Def. di Bilancio	Numero di riferi mento allo svolgi mento	Conto Tesoriere	Determin.Residu	Accertamenti	Maggiori o Minori Entrate
		Residui (A)		Riscossioni	Res.da riportare	Residui (D=B+C)	(E=D-A) (E=A-D)
		Competenza (F)		Residui (B)	Residui (C)	Residui (D=B+C)	(L=I-F) (L=F-I)
		Totale (M)		Competenza (G)	Competenza (H)	Compet. (I=G+H)	
			Totale (N)	Res.31/12(O=C+H)	Acc.31/12(P=D+I)		
RISORSA 621 +++++ SERVIZIO PRE-ORARIO Cod.3050621 CAPITOLO 621 ***** *** ENTRATE DA UTENZA PER SER- VIZIO PRE-ORARIO.....	RS CP T	189,00 5.930,00 6.119,00	44	6.059,90 6.059,90	60,00 60,00	6.119,90 6.119,90	-189,00 189,90
TOTALE RISORSA 621	RS CP T	189,00 5.930,00 6.119,00		6.059,90 6.059,90	60,00 60,00	6.119,90 6.119,90	-189,00 189,90
RISORSA 625 +++++ RIMBORSO PROVINCIA PER ASSI- STENZA AD PERSONAM Cod.3050625 CAPITOLO 625 ***** *** ASSISTENZA AD PERSONAM A= LUNMI DISABILI.....	RS CP T	46.986,83 102.500,00 149.486,83	45	46.986,83 102.470,71 149.457,54		46.986,83 102.470,71 149.457,54	-29,29
TOTALE RISORSA 625	RS CP T	46.986,83 102.500,00 149.486,83		46.986,83 102.470,71 149.457,54		46.986,83 102.470,71 149.457,54	-29,29
RISORSA 630 +++++ INTROITI E RIMBORSI DIVERSI Cod.3050630 CAPITOLO 630 ***** INTROITI E RIMBORSI DIVERSI...	RS CP T	25.087,50 36.160,00 61.247,50	46	19.802,56 39.908,89 59.711,45	1.029,61 3.450,07 4.479,68	20.832,17 43.358,96 64.191,13	-4.255,33 7.198,96
TOTALE RISORSA 630	RS CP T	25.087,50 36.160,00 61.247,50		19.802,56 39.908,89 59.711,45	1.029,61 3.450,07 4.479,68	20.832,17 43.358,96 64.191,13	-4.255,33 7.198,96

DESCRIZIONE		Residui conservati e Stanziamenti Def. di Bilancio	Numero di riferimenti allo svolgimento	Conto Tesoriere	Determin. Residui	Accertamenti	Maggiori o Minori Entrate
				Riscossioni	Res. da riportare		
		RS Residui (A)		Residui (B)	Residui (C)	Residui (D=B+C)	(E=D-A) (E=A-D)
		CP Competenza (F)		Competenza (G)	Competenza (H)	Compet. (I=G+H)	(L=I-F) (L=F-I)
T Totale (M)	Totale (N)	Res. 31/12 (O=C+H)	Acc. 31/12 (P=D+I)				
RISORSA 631 +++++ RIMBORSO PER ORGANIZZAZIONE MATRIMONI CIVILI Cod.3050631 CAPITOLO 631 ***** *** RIMBORSO PER ORGANIZZAZIONE MATRIMONI CIVILI.....	RS CP T		47				
		1.200,00		930,00	240,00	1.170,00	-30,00
		1.200,00		930,00	240,00	1.170,00	
TOTALE RISORSA 631	RS CP T						
		1.200,00		930,00	240,00	1.170,00	-30,00
		1.200,00		930,00	240,00	1.170,00	
RISORSA 633 +++++ QUOTA PARTE COSTI ASSICURATIVI ACM-BBS- (RCT/RCO) Cod.3050633 CAPITOLO 633 ***** QUOTA PARTE COSTI ASSICURATIVI ACM-BBS (RCT/RCO).....	RS CP T		48				
		46.627,28		21.522,22	25.105,06	46.627,28	
		25.000,00			22.471,62	22.471,62	-2.528,38
		71.627,28		21.522,22	47.576,68	69.098,90	
TOTALE RISORSA 633	RS CP T						
		46.627,28		21.522,22	25.105,06	46.627,28	
		25.000,00			22.471,62	22.471,62	-2.528,38
		71.627,28		21.522,22	47.576,68	69.098,90	
RISORSA 634 +++++ RIMBORSO DA COMUNI PER PERSONALE A COMANDO Cod.3050634 CAPITOLO 634 ***** RIMBORSI DA COMUNI PER PERSONALE A COMANDO.....	RS CP T		49				
		14.422,89		14.422,89		14.422,89	
		34.615,00		31.730,35		31.730,35	-2.884,65
		49.037,89		46.153,24		46.153,24	
TOTALE RISORSA 634	RS CP T						
		14.422,89		14.422,89		14.422,89	
		34.615,00		31.730,35		31.730,35	-2.884,65
		49.037,89		46.153,24		46.153,24	

DESCRIZIONE		Residui conservati e stanziamenti Def. di Bilancio	Numero di riferimento allo svolgimento	Conto Tesoriere	Determin. Residui	Accertamenti	Maggiori o Minori Entrate
				Riscossioni	Res. da riportare		
		RS Residui (A)		Residui (B)	Residui (C)	Residui (D=B+C)	(E=D-A) (E=A-D)
		CP Competenza (F)		Competenza (G)	Competenza (H)	Compet. (I=G+H)	(L=I-F) (L=F-I)
T Totale (M)	Totale (N)	Res. 31/12 (O=C+H)	Acc. 31/12 (P=D+I)				
RISORSA 636 +++++ RIMBORSO DA COMUNI PER SERVIZI AGENTI POLIZIA LOCALE Cod. 3050636 CAPITOLO 636 *****							
TRASFERIMENTI DA COMUNI PER SERVIZI AGENTI POLIZIA LOCALE.	RS	20.434,52	50		20.434,52	20.434,52	
	CP	3.000,00			629,80	629,80	-2.370,20
	T	23.434,52			21.064,32	21.064,32	
TOTALE RISORSA 636	RS	20.434,52			20.434,52	20.434,52	
	CP	3.000,00			629,80	629,80	-2.370,20
	T	23.434,52			21.064,32	21.064,32	
RISORSA 638 +++++ SERVIZIO DEL PERSONALE PRESSO ALTRI COMUNI Cod. 3050638 CAPITOLO 638 *****							
SERVIZIO DEL PERSONALE PRESSO ALTRI COMUNI.....	RS	35.960,93	51	34.185,15	1.775,78	35.960,93	
	CP	19.370,00		19.363,17	3.196,80	22.559,97	3.189,97
	T	55.330,93		53.548,32	4.972,58	58.520,90	
TOTALE RISORSA 638	RS	35.960,93		34.185,15	1.775,78	35.960,93	
	CP	19.370,00		19.363,17	3.196,80	22.559,97	3.189,97
	T	55.330,93		53.548,32	4.972,58	58.520,90	
RISORSA 640 +++++ RIMBORSO PER SERVIZI ASSISTENZA ANZIANI Cod. 3050640 CAPITOLO 640 *****							
*** RIMBORSO PER SERVIZI ASSISTENZA ANZIANI.....	RS	85,56	52	43,56		43,56	-42,00
	CP	32.000,00		29.617,02	4.956,05	34.573,07	2.573,07
	T	32.085,56		29.660,58	4.956,05	34.616,63	
TOTALE RISORSA 640	RS	85,56		43,56		43,56	-42,00
	CP	32.000,00		29.617,02	4.956,05	34.573,07	2.573,07
	T	32.085,56		29.660,58	4.956,05	34.616,63	

DESCRIZIONE	RS CP T	Residui conservati e Stanziamenti Def. di Bilancio	Numero di riferimenti allo svolgimento	Conto Tesoriere	Determin. Residui	Accertamenti	Maggiori o Minori Entrate		
		Residui (A)		Riscossioni	Res. da riportare	Residui (D=B+C)	(E=D-A) (E=A-D)		
				Competenza (F)	Residui (B)			Residui (C)	Compet. (I=G+H)
					Totale (M)			Competenza (G)	
		Totale (N)	Res.31/12 (O=C+H)	Acc.31/12 (P=D+I)					
RISORSA 641 +++++ LEGATO BUI- A FAVORE BAMBINI BISOGNOSI Cod.3050641 CAPITOLO 641 ***** LEGATO BUI-A FAVORE BAMBINI BISOGNOSI.....	RS CP T		53						
		4.475,00		4.472,60		4.472,60	-2,40		
		4.475,00		4.472,60		4.472,60			
TOTALE RISORSA 641	RS CP T								
		4.475,00		4.472,60		4.472,60	-2,40		
		4.475,00		4.472,60		4.472,60			
RISORSA 642 +++++ RIMBORSI DA COMUNI PER SUAP Cod.3050642 CAPITOLO 642 ***** *** RIMBORSO DA COMUNI PER SUAP.....	RS CP T		54						
		4.860,00		5.285,00	500,00	5.785,00	925,00		
		7.000,00			3.725,00	3.725,00	-3.275,00		
		11.860,00		5.285,00	4.225,00	9.510,00			
TOTALE RISORSA 642	RS CP T								
		4.860,00		5.285,00	500,00	5.785,00	925,00		
		7.000,00			3.725,00	3.725,00	-3.275,00		
		11.860,00		5.285,00	4.225,00	9.510,00			
RISORSA 660 +++++ INTROITI DA ENTI E PRIVATI PER MANIFESTAZIONI CULTURALI E MOSTRE Cod.3050660 CAPITOLO 660 ***** INTROITI DA ENTI E PRIVATI PER MANIFESTAZIONI CULTURALI-MRE..	RS CP T		55						
		11.000,00			11.000,00	11.000,00			
		18.530,00		7.555,00	11.025,00	18.580,00	50,00		
		29.530,00		7.555,00	22.025,00	29.580,00			
TOTALE RISORSA 660	RS CP T								
		11.000,00			11.000,00	11.000,00			
		18.530,00		7.555,00	11.025,00	18.580,00	50,00		
		29.530,00		7.555,00	22.025,00	29.580,00			

DESCRIZIONE	RS CP T	Residui conserv e Stanziamenti Def. di Bilancio	Numero di riferi mento allo svolgi mento	Conto Tesoriere	Determin.Residui	Accertamenti	Maggiori o Minori Entrate
		Residui (A)		Riscossioni	Res.da riportare	Residui (D=B+C)	(E=D-A) (E=A-D)
		Competenza (F)		Residui (B)	Residui (C)	Residui (D=B+C)	(E=D-A) (E=A-D)
		Competenza (G)		Competenza (H)	Compet. (I=G+H)	(L=I-F) (L=F-I)	
Totale (M)	Totale (N)	Res.31/12 (O=C+H)	Acc.31/12 (P=D+I)				
RISORSA 666 ++++ RIMBORSO UTENZE DA ASSOCIAZIO= NI Cod.3050666 CAPITOLO 666 RIMBORSO UTENZE.....	RS CP T	169,02 24.200,00 24.369,02	56	13.769,41 13.769,41	11.031,56 11.031,56	24.800,97 24.800,97	-169,02 600,97
TOTALE RISORSA 666	RS CP T	169,02 24.200,00 24.369,02		13.769,41 13.769,41	11.031,56 11.031,56	24.800,97 24.800,97	-169,02 600,97
RISORSA 667 ++++ RIMBORSO DA AATO PER CONSUMO ACQUA POTABILE Cod.3050667 CAPITOLO 667 RIMBORSO DA AATO PER CONSUMO ACQUA POTABILE.....	RS CP T	36.000,00 36.000,00	57		27.560,58 27.560,58	27.560,58 27.560,58	-8.439,42
TOTALE RISORSA 667	RS CP T	36.000,00 36.000,00			27.560,58 27.560,58	27.560,58 27.560,58	-8.439,42
RISORSA 668 ++++ NON TROVATO! Cod.3050668 CAPITOLO 668 RIMBORSO UTENZE SOCIETA' PAR= TECIPATE.....	RS CP T	2.343,17 8.000,00 10.343,17	58	2.343,17 5.143,40 7.486,57	1.572,00 1.572,00	2.343,17 6.715,40 9.058,57	-1.284,60
TOTALE RISORSA 668	RS CP T	2.343,17 8.000,00 10.343,17		2.343,17 5.143,40 7.486,57	1.572,00 1.572,00	2.343,17 6.715,40 9.058,57	-1.284,60

DESCRIZIONE	RS CP T	Residui conservati e Stanziamenti Def. di Bilancio	Numero di riferimenti allo svolgimento	Conto Tesoriere	Determin. Residui	Accertamenti	Maggiori o Minori Entrate	
		Residui (A)		Riscossioni	Res. da riportare	Residui (D=B+C)	(E=D-A) (E=A-D)	
				Residui (B)	Residui (C)			Residui (D=B+C)
Totale (M)	Totale (N)	Res. 31/12 (O=C+H)	Acc. 31/12 (P=D+I)					
RISORSA 670 +++++ CANONE OCCUPAZIONE SPAZI ED AREE PUBBLICHE Cod.3050670 CAPITOLO 670 ***** *** CANONE OCCUPAZIONE SPAZI ED AREE PUBBLICHE.....	RS CP T	19.351,99 148.000,00 167.351,99	59	20.461,98 123.587,72 144.049,70	 23.645,94 23.645,94	20.461,98 147.233,66 167.695,64	1.109,99 -766,34	
TOTALE RISORSA 670	RS CP T	19.351,99 148.000,00 167.351,99		20.461,98 123.587,72 144.049,70	 23.645,94 23.645,94	20.461,98 147.233,66 167.695,64	1.109,99 -766,34	
RISORSA 680 +++++ PROVENTI GESTIONE IMPIANTI PUBBLICITARI Cod.3050680 CAPITOLO 680 ***** *** PROVENTI GESTIONE IMPIANTI PUBBLICITARI.....	RS CP T	2.904,00 38.000,00 40.904,00	60	2.904,00 37.597,99 40.501,99	 390,40 390,40	2.904,00 37.988,39 40.892,39	 -11,61	
TOTALE RISORSA 680	RS CP T	2.904,00 38.000,00 40.904,00		2.904,00 37.597,99 40.501,99	 390,40 390,40	2.904,00 37.988,39 40.892,39	 -11,61	
TOTALE CATEGORIA 5^	RS CP T	230.422,69 545.780,00 776.202,69		167.957,36 422.206,16 590.163,52	59.844,97 113.954,82 173.799,79	227.802,33 536.160,98 763.963,31	-2.620,36 -9.619,02	

DESCRIZIONE		Residui conserv	Numero	Conto Tesoriere	Determin.Residu.	Accertamenti	Maggiori o			
		e Stanziamenti		Riscossioni	Res.da riportare		Minori	Entrate		
		Def. di Bilancio							(E=D-A)	(E=A-D)
		RS Residui (A)		riferi	Residui (B)		Residui (C)	Residui (D=B+C)		
CP Competenza (F)	mento	Competenza (G)	Competenza (H)	Compet. (I=G+H)	(L=I-F)	(L=F-I)				
T	svolgi	Totale (N)	Res.31/12(O=C+H)	Acc.31/12(P=D+I)						
Totale (M)	mento									
RIASSUNTO DEL TITOLO III										

ENTRATE EXTRATRIBUTARIE										
CATEGORIA 1^										

PROVENTI DEI SERVIZI PUBBLICI	RS	970.718,36		655.428,22	328.733,85	984.162,07	13.443,71			
	CP	1.261.190,00		972.258,89	467.559,41	1.439.818,30	178.628,30			
	T	2.231.908,36		1.627.687,11	796.293,26	2.423.980,37				
CATEGORIA 2^										

PROVENTI DEI BENI DELL'ENTE	RS	37.056,26		36.142,26		36.142,26	-914,00			
	CP	177.100,00		62.921,20	67.577,47	130.498,67	-46.601,33			
	T	214.156,26		99.063,46	67.577,47	166.640,93				
CATEGORIA 3^										

INTERESSI SU ANTICIPAZIONI E CREDITI	RS									
	CP	2.000,00		2.177,74		2.177,74	177,74			
	T	2.000,00		2.177,74		2.177,74				
CATEGORIA 5^										

PROVENTI DIVERSI	RS	230.422,69		167.957,36	59.844,97	227.802,33	-2.620,36			
	CP	545.780,00		422.206,16	113.954,82	536.160,98	-9.619,02			
	T	776.202,69		590.163,52	173.799,79	763.963,31				
TOTALE DEL TITOLO III										
	RS	1.238.197,31		859.527,84	388.578,82	1.248.106,66	9.909,35			
	CP	1.986.070,00		1.459.563,99	649.091,70	2.108.655,69	122.585,69			
	T	3.224.267,31		2.319.091,83	1.037.670,52	3.356.762,35				

DESCRIZIONE		Residui conservati e Stanziamenti Def. di Bilancio	Numero di riferimenti allo svolgimento	Conto Tesoriere	Determin. Residui	Accertamenti	Maggiori o Minori Entrate	
		RS		Riscossioni	Res. da riportare			
				Residui (A)	Residui (B)	Residui (C)	Residui (D=B+C)	(E=D-A) (E=A-D)
				Competenza (F)	Competenza (G)	Competenza (H)	Compet. (I=G+H)	(L=I-F) (L=F-I)
T	Totale (M)	Totale (N)	Res. 31/12 (O=C+H)	Acc. 31/12 (P=D+I)				
TITOLO IV								
ENTRATE DERIVANTI DA ALIENAZIONI, DA TRASFERIMENTI DI CAPITALE E DA RISCOSSIONE DI CREDITI								
CATEGORIA 1^								
ALIENAZIONE DI BENI PATRIMONIALI								
RISORSA 700								
+++++								
ALIENAZIONE FABBRICATI ED AREE								
Cod.4010700 CAPITOLO 700								

ALIENAZIONE FABBRICATI E AREE.								
	RS		61					
	CP	702.000,00		82.662,00	283.600,00	366.262,00	-335.738,00	
	T	702.000,00		82.662,00	283.600,00	366.262,00		
TOTALE RISORSA 700								
	RS							
	CP	702.000,00		82.662,00	283.600,00	366.262,00	-335.738,00	
	T	702.000,00		82.662,00	283.600,00	366.262,00		
RISORSA 730								
+++++								
AFFRANCAZIONE DI CENSI, CANONI, LIVELLI ED ALTRE PRESTAZIONI ATTIVE								
Cod.4010730 CAPITOLO 730								

AFFRANCAZIONE DI CENSI, CANONI, LIVELLI ED ALTRE PRESTAZIONI ATTIVE - COMMILITER.....								
	RS	11.677,00	62		11.677,00	11.677,00		
	CP							
	T	11.677,00			11.677,00	11.677,00		
TOTALE RISORSA 730								
	RS	11.677,00			11.677,00	11.677,00		
	CP							
	T	11.677,00			11.677,00	11.677,00		
TOTALE CATEGORIA 1^								
	RS	11.677,00			11.677,00	11.677,00		
	CP	702.000,00		82.662,00	283.600,00	366.262,00	-335.738,00	
	T	713.677,00		82.662,00	295.277,00	377.939,00		

DESCRIZIONE	RS CP T	Residui conservati e Stanziamenti Def. di Bilancio	Numero di riferimenti allo svolgimento	Conto Tesoriere	Determin. Residui	Accertamenti	Maggiori o Minori Entrate
		Residui (A)		Riscossioni	Res. da riportare		
		Competenza (F)		Residui (B)	Residui (C)	Residui (D=B+C)	(E=D-A) (E=A-D)
		Totale (M)		Competenza (G)	Competenza (H)	Compet. (I=G+H)	(L=I-F) (L=F-I)
			Totale (N)	Res. 31/12 (O=C+H)	Acc. 31/12 (P=D+I)		
CATEGORIA 3^							

TRASFERIMENTI DI CAPITALE DALLA REGIONE							
RISORSA 784							
+++++							
CONTRIBUTO REGIONALE PER SISTEMAZIONE PARCHI							
Cod. 4030784 CAPITOLO 784							

CONTRIBUTO REGIONALE PER SISTEMAZIONE PARCHI.....	RS	36.698,60	63	10.509,89	17.119,42	27.629,31	-9.069,29
	CP						
	T	36.698,60		10.509,89	17.119,42	27.629,31	
TOTALE RISORSA 784	RS	36.698,60		10.509,89	17.119,42	27.629,31	-9.069,29
	CP						
	T	36.698,60		10.509,89	17.119,42	27.629,31	
RISORSA 820							
+++++							
CONTRIBUTO DELLA REGIONE PER ESECUZIONE OPERE DI EDILIZIA SCOLASTICA-CENTRO CULT							
Cod. 4030820 CAPITOLO 820							

CONTRIBUTO DELLA REGIONE PER L'ESECUZIONE DI OPERE DI EDILIZIA SCOLASTICA.....	RS		64				
	CP	141.900,00			119.533,00	119.533,00	-22.367,00
	T	141.900,00			119.533,00	119.533,00	
TOTALE RISORSA 820	RS						
	CP	141.900,00			119.533,00	119.533,00	-22.367,00
	T	141.900,00			119.533,00	119.533,00	
TOTALE CATEGORIA 3^	RS	36.698,60		10.509,89	17.119,42	27.629,31	-9.069,29
	CP	141.900,00			119.533,00	119.533,00	-22.367,00
	T	178.598,60		10.509,89	136.652,42	147.162,31	
CATEGORIA 4^							

TRASFERIMENTI DI CAPITALE DA ALTRI ENTI DEL SETTORE PUBBLICO							

DESCRIZIONE	RS CP T	Residui conservati e Stanziamenti Def. di Bilancio	Numero di riferimenti allo svolgimento	Conto Tesoriere	Determin. Residui	Accertamenti	Maggiori o Minori Entrate	
		Residui (A)		Riscossioni	Res. da riportare	Residui (D=B+C)	(E=D-A) (E=A-D)	
				Competenza (F)	Residui (B)			Residui (C)
					Totale (M)			Competenza (G)
Totale (N)	Res. 31/12 (O=C+H)	Acc. 31/12 (P=D+I)						
Cod.4050886 CAPITOLO 886 ***** TRASFERIMENTI DI CAPITALE DA FAMIGLIE.....	RS CP T	 5.000,00 5.000,00	67	 5.000,00 5.000,00		 5.000,00 5.000,00		
TOTALE RISORSA 886	RS CP T	 5.000,00 5.000,00		 5.000,00 5.000,00		 5.000,00 5.000,00		
RISORSA 1060 +++++ TRASFERIMENTI DI CAPITALE Cod.4051060 CAPITOLO 980 ***** TRASFERIMENTI DI CAPITALE.....	RS CP T	 55.000,00 55.000,00	68		 55.000,00 55.000,00	 55.000,00 55.000,00		
TOTALE RISORSA 1060	RS CP T	 55.000,00 55.000,00			 55.000,00 55.000,00	 55.000,00 55.000,00		
TOTALE CATEGORIA 5^	RS CP T	 88.386,90 205.000,00 293.386,90		 33.357,16 205.629,09 238.986,25	 55.000,00 2.738,80 57.738,80	 88.357,16 208.367,89 296.725,05	 -29,74 3.367,89	

DESCRIZIONE		Residui conservati e stanziamenti Def. di Bilancio	Numero di riferimenti allo svolgimento	Conto Tesoriere	Determin. Residui	Accertamenti	Maggiori o Minori Entrate
				Riscossioni	Res. da riportare		
		RS Residui (A)		Residui (B)	Residui (C)	Residui (D=B+C)	(E=D-A) (E=A-D)
		CP Competenza (F)		Competenza (G)	Competenza (H)	Compet. (I=G+H)	(L=I-F) (L=F-I)
T Totale (M)	Totale (N)	Res. 31/12 (O=C+H)	Acc. 31/12 (P=D+I)				
RIASSUNTO DEL TITOLO IV *****							
ENTRATE DERIVANTI DA ALIENAZIONI, DA TRASFERIMENTI DI CAPITALE E DA RISCOSSIONE DI CREDITI							
CATEGORIA 1^							
ALIENAZIONE DI BENI PATRIMONIALI	RS	11.677,00			11.677,00	11.677,00	
	CP	702.000,00		82.662,00	283.600,00	366.262,00	-335.738,00
	T	713.677,00		82.662,00	295.277,00	377.939,00	
CATEGORIA 3^							
TRASFERIMENTI DI CAPITALE DALLA REGIONE	RS	36.698,60		10.509,89	17.119,42	27.629,31	-9.069,29
	CP	141.900,00			119.533,00	119.533,00	-22.367,00
	T	178.598,60		10.509,89	136.652,42	147.162,31	
CATEGORIA 4^							
TRASFERIMENTI DI CAPITALE DA ALTRI ENTI DEL SETTORE PUBBLICO	RS						
	CP	137.000,00		17.238,82		17.238,82	-119.761,18
	T	137.000,00		17.238,82		17.238,82	
CATEGORIA 5^							
TRASFERIMENTI DI CAPITALE DA ALTRI SOGGETTI	RS	88.386,90		33.357,16	55.000,00	88.357,16	-29,74
	CP	205.000,00		205.629,09	2.738,80	208.367,89	3.367,89
	T	293.386,90		238.986,25	57.738,80	296.725,05	
TOTALE DEL TITOLO IV	RS	136.762,50		43.867,05	83.796,42	127.663,47	-9.099,03
	CP	1.185.900,00		305.529,91	405.871,80	711.401,71	-474.498,29
	T	1.322.662,50		349.396,96	489.668,22	839.065,18	

DESCRIZIONE	Residui conservati e Stanziamenti Def. di Bilancio	Numero di riferimento allo svolgimento	Conto Tesoriere	Determin. Residui	Accertamenti	Maggiori o Minori Entrate	
	RS		Riscossioni	Res. da riportare	Residui (D=B+C)	(E=D-A) (E=A-D)	
			Residui (A)	Residui (B)			Residui (C)
			CP	Competenza (G)			Competenza (H)
T	Totale (M)	Totale (N)	Res. 31/12 (O=C+H)	Acc. 31/12 (P=D+I)			
TITOLO V							
ENTRATE DERIVANTI DA ACCENSIONE DI PRESTITI							
CATEGORIA 1^							
ANTICIPAZIONI DI CASSA							
RISORSA 990							
+++++							
ANTICIPAZIONI DI TESORERIA							
Cod.5010990 CAPITOLO 940							

ANTICIPAZIONI DI TESORERIA....							
RS		69					
CP	2.527.700,00					-2.527.700,00	
T	2.527.700,00						
TOTALE RISORSA 990							
RS							
CP	2.527.700,00					-2.527.700,00	
T	2.527.700,00						
TOTALE CATEGORIA 1^							
RS							
CP	2.527.700,00					-2.527.700,00	
T	2.527.700,00						
CATEGORIA 3^							
ASSUNZIONE DI MUTUI E PRESTITI							
RISORSA 100							
+++++							
MUTUI DA ASSUMERE PER INVESTIMENTI VARI							
Cod.5030100 CAPITOLO 950							

MUTUI DA ASSUMERE PER INVESTIMENTI VARI.....							
RS		70					
CP	148.100,00		145.944,31		145.944,31	-2.155,69	
T	148.100,00		145.944,31		145.944,31		
TOTALE RISORSA 100							
RS							
CP	148.100,00		145.944,31		145.944,31	-2.155,69	
T	148.100,00		145.944,31		145.944,31		

DESCRIZIONE		Residui conservati e Stanziamenti Def. di Bilancio	Numero di riferimenti allo svolgimento	Conto Tesoriere	Determin. Residui	Accertamenti	Maggiori o Minori Entrate		
				Riscossioni	Res. da riportare				
		RS Residui (A)		Residui (B)	Residui (C)			Residui (D=B+C)	(E=D-A) (E=A-D)
		CP Competenza (F)		Competenza (G)	Competenza (H)			Compet. (I=G+H)	(L=I-F) (L=F-I)
T Totale (M)	Totale (N)	Res. 31/12 (O=C+H)	Acc. 31/12 (P=D+I)						
TOTALE CATEGORIA 3^	RS								
	CP	148.100,00		145.944,31		145.944,31	-2.155,69		
	T	148.100,00		145.944,31		145.944,31			

DESCRIZIONE	Residui conservati e Stanziamenti Def. di Bilancio		Numero di riferimento allo svolgimento	Conto Tesoriere	Determin. Residui	Accertamenti	Maggiori o Minori Entrate
				Riscossioni	Res. da riportare		
	RS	Residui (A)		Residui (B)	Residui (C)	Residui (D=B+C)	(E=D-A) (E=A-D)
	CP	Competenza (F)		Competenza (G)	Competenza (H)	Compet. (I=G+H)	(L=I-F) (L=F-I)
T	Totale (M)	Totale (N)	Res. 31/12 (O=C+H)	Acc. 31/12 (P=D+I)			
RIASSUNTO DEL TITOLO V *****							
ENTRATE DERIVANTI DA ACCENSIONE DI PRESTITI							
CATEGORIA 1^							

ANTICIPAZIONI DI CASSA	RS						
	CP	2.527.700,00					-2.527.700,00
	T	2.527.700,00					
CATEGORIA 3^							

ASSUNZIONE DI MUTUI E PRESTITI	RS						
	CP	148.100,00		145.944,31		145.944,31	-2.155,69
	T	148.100,00		145.944,31		145.944,31	
TOTALE DEL TITOLO V							
	RS						
	CP	2.675.800,00		145.944,31		145.944,31	-2.529.855,69
	T	2.675.800,00		145.944,31		145.944,31	

DESCRIZIONE	RS CP T	Residui conservati e Stanziamenti Def. di Bilancio	Numero di riferimenti allo svolgimento	Conto Tesoriere	Determin. Residui	Accertamenti	Maggiori o Minori Entrate	
		Residui (A)		Riscossioni	Res. da riportare	Residui (D=B+C)	(E=D-A) (E=A-D)	
				Competenza (F)	Residui (B)			Residui (C)
					Totale (M)			Competenza (G)
Totale (M)	Totale (N)	Res.31/12 (O=C+H)	Acc.31/12 (P=D+I)					
TITOLO VI								
ENTRATE DA SERVIZI PER CONTO DI TERZI								
CAP. TERZI 1 +++++								
RITENUTE PREVIDENZIALI E ASSISTENZIALI AL PERSONALE								
Cod.6010000 CAPITOLO 960 *****								
RITENUTE PREVIDENZIALI ED ASSISTENZIALI AL PERSONALE.....	RS	23.010,26	71				-23.010,26	
	CP	205.000,00		129.818,58		129.818,58	-75.181,42	
	T	228.010,26		129.818,58		129.818,58		
TOTALE CAP. TERZI 1	RS	23.010,26					-23.010,26	
	CP	205.000,00		129.818,58		129.818,58	-75.181,42	
	T	228.010,26		129.818,58		129.818,58		
CAP. TERZI 2 +++++								
RITENUTE ERARIALI								
Cod.6020000 CAPITOLO 970 *****								
RITENUTE ERARIALI PER LAVORO DIPENDENTE.....	RS	31.867,17	72				-31.867,17	
	CP	550.000,00		301.717,05		301.717,05	-248.282,95	
	T	581.867,17		301.717,05		301.717,05		
TOTALE CAP. TERZI 2	RS	31.867,17					-31.867,17	
	CP	550.000,00		301.717,05		301.717,05	-248.282,95	
	T	581.867,17		301.717,05		301.717,05		
CAP. TERZI 3 +++++								
ALTRE RITENUTE AL PERSONALE PER CONTO DI TERZI								
Cod.6030000 CAPITOLO 1015 *****								
RITENUTE AL PERSONALE PER CONTO TERZI.....	RS	25.724,39	73				-25.724,39	
	CP	51.000,00		17.547,99		17.547,99	-33.452,01	
	T	76.724,39		17.547,99		17.547,99		

DESCRIZIONE	RS CP T	Residui conservati e Stanziamenti Def. di Bilancio	Numero di riferimento allo svolgimento	Conto Tesoriere	Determin. Residui	Accertamenti	Maggiori o Minori Entrate
		Residui (A)		Riscossioni	Res. da riportare		(E=D-A) (E=A-D)
		Competenza (F)		Residui (B)	Residui (C)	Residui (D=B+C)	
		Totale (M)		Competenza (G)	Competenza (H)	Compet. (I=G+H)	(L=I-F) (L=F-I)
			Totale (N)	Res. 31/12 (O=C+H)	Acc. 31/12 (P=D+I)		
TOTALE CAP. TERZI 3	RS CP T	25.724,39 51.000,00 76.724,39					-25.724,39 -33.452,01
CAP. TERZI 4 +++++ DEPOSITI CAUZIONALI Cod.6040000 CAPITOLO 1020 ***** DEPOSITI CAUZIONALI.....	RS CP T		74				
		10.000,00 10.000,00		5.210,00 5.210,00	1.210,00 1.210,00	6.420,00 6.420,00	-3.580,00
TOTALE CAP. TERZI 4	RS CP T			5.210,00 5.210,00	1.210,00 1.210,00	6.420,00 6.420,00	-3.580,00
CAP. TERZI 5 +++++ RIMBORSO SPESE PER SERVIZI PER CONTO DI TERZI Cod.6050000 CAPITOLO 1030 ***** RIMBORSO SPESE PER SERVIZI IN CONTO DI TERZI.....	RS CP T		75				
		364.273,69 1.000.000,00 1.364.273,69		334.607,48 121.072,07 455.679,55	20.643,23 328.904,41 349.547,64	355.250,71 449.976,48 805.227,19	-9.022,98 -550.023,52
Cod.6050000 CAPITOLO 1070 ***** INTROITI PER ELEZIONI.....	RS CP T		76				
		44.745,28 40.000,00 84.745,28		21.226,07 10.451,00 31.677,07	11.854,72 11.854,72	21.226,07 22.305,72 43.531,79	-23.519,21 -17.694,28
TOTALE CAP. TERZI 5	RS CP T	409.018,97 1.040.000,00 1.449.018,97		355.833,55 131.523,07 487.356,62	20.643,23 340.759,13 361.402,36	376.476,78 472.282,20 848.758,98	-32.542,19 -567.717,80
CAP. TERZI 6 +++++ RIMBORSO DI ANTICIPAZIONE DI FONDI PER IL SERVIZIO ECONOMATO							

DESCRIZIONE	RS CP T	Residui conservati e Stanziamenti Def. di Bilancio	Numero di riferimenti allo svolgimento	Conto Tesoriere	Determin. Residui	Accertamenti	Maggiori o Minori Entrate	
		Residui (A)		Riscossioni	Res. da riportare			
				Competenza (F)	Residui (B)	Residui (C)	Residui (D=B+C)	(E=D-A) (E=A-D)
					Totale (M)	Competenza (G)		
		Totale (N)	Res.31/12(O=C+H)	Acc.31/12(P=D+I)				
Cod.6060000 CAPITOLO 1040 RIMBORSO ANTICIPAZIONE DI FONDI PER IL SERVIZIO ECONOMATO..	RS CP T	15.000,00 7.000,00 22.000,00	77	3.500,00 3.500,00	2.700,00 2.700,00	3.500,00 2.700,00 6.200,00	-11.500,00 -4.300,00	
TOTALE CAP. TERZI 6 CAP. TERZI 7 +++++ DEPOSITI PER SPESE CONTRATTUALI	RS CP T	15.000,00 7.000,00 22.000,00		3.500,00 3.500,00	2.700,00 2.700,00	3.500,00 2.700,00 6.200,00	-11.500,00 -4.300,00	
Cod.6070000 CAPITOLO 1090 RESTITUZIONE DEPOSITI PER SPESE CONTRATTUALI:.....	RS CP T	5.000,00 5.000,00	78				-5.000,00	
TOTALE CAP. TERZI 7	RS CP T	5.000,00 5.000,00					-5.000,00	
TOTALE DEL TITOLO VI	RS CP T	504.620,79 1.868.000,00 2.372.620,79		359.333,55 585.816,69 945.150,24	20.643,23 344.669,13 365.312,35	379.976,78 930.485,82 1.310.462,60	-124.644,01 -937.514,18	

DESCRIZIONE		Residui conserv e Stanziamenti Def. di Bilancio	Conto Tesoriere	Determin. Residui	Accertamenti	Maggiori o Minori Entrate
			Riscossioni	Res. da riportare		
		RS Residui (A)	Residui (B)	Residui (C)	Residui (D=B+C)	(E=D-A) (E=A-D)
		CP Competenza (F)	Competenza (G)	Competenza (H)	Compet. (I=G+H)	(L=I-F) (L=F-I)
T Totale (M)	Totale (N)	Res. 31/12 (O=C+H)	Acc. 31/12 (P=D+I)			
RIEPILOGO TITOLI *****						
TITOLO I =====						
ENTRATE TRIBUTARIE	RS	1.043.134,82	1.098.538,40	29.865,66	1.128.404,06	85.269,24
	CP	8.005.300,00	6.526.625,65	1.014.687,47	7.541.313,12	-463.986,88
	T	9.048.434,82	7.625.164,05	1.044.553,13	8.669.717,18	
TITOLO II =====						
ENTRATE DERIVANTI DA CONTRIBU- TI E TRASFERIMENTI CORRENTI DELLO STATO, DELLA REGIONE E DI ALTRI ENTI PUBBLICI ANCHE IN RAPPORTO ALL'ESERCIZIO DI FUNZIONI DELEGATE DALLA REGIO- NE	RS	161.545,15	154.096,92	22.732,00	176.828,92	15.283,77
	CP	696.986,00	654.435,50	13.493,78	667.929,28	-29.056,72
	T	858.531,15	808.532,42	36.225,78	844.758,20	
TITOLO III =====						
ENTRATE EXTRATRIBUTARIE	RS	1.238.197,31	859.527,84	388.578,82	1.248.106,66	9.909,35
	CP	1.986.070,00	1.459.563,99	649.091,70	2.108.655,69	122.585,69
	T	3.224.267,31	2.319.091,83	1.037.670,52	3.356.762,35	
TITOLO IV =====						
ENTRATE DERIVANTI DA ALIENA- ZIONI, DA TRASFERIMENTI DI CA- PITALE E DA RISCOSSIONE DI CREDITI	RS	136.762,50	43.867,05	83.796,42	127.663,47	-9.099,03
	CP	1.185.900,00	305.529,91	405.871,80	711.401,71	-474.498,29
	T	1.322.662,50	349.396,96	489.668,22	839.065,18	
TITOLO V =====						
ENTRATE DERIVANTI DA ACCENSIO- NE DI PRESTITI	RS					
	CP	2.675.800,00	145.944,31		145.944,31	-2.529.855,69
	T	2.675.800,00	145.944,31		145.944,31	
TITOLO VI =====						
ENTRATE DA SERVIZI PER CONTO DI TERZI	RS	504.620,79	359.333,55	20.643,23	379.976,78	-124.644,01
	CP	1.868.000,00	585.816,69	344.669,13	930.485,82	-937.514,18
	T	2.372.620,79	945.150,24	365.312,36	1.310.462,60	

DESCRIZIONE	Residui conservati e stanziamenti Def. di Bilancio		Conto Tesoriere	Determin. Residui	Accertamenti	Maggiori o Minori Entrate
			Riscossioni	Res. da riportare		
	RS	Residui (A)	Residui (B)	Residui (C)	Residui (D=B+C)	(E=D-A) (E=A-D)
	CP	Competenza (F)	Competenza (G)	Competenza (H)	Compet. (I=G+H)	(L=I-F) (L=F-I)
	T	Totale (M)	Totale (N)	Res. 31/12 (O=C+H)	Acc. 31/12 (P=D+I)	
TOTALE GENERALE	RS	3.084.260,57	2.515.363,76	545.616,13	3.060.979,89	-23.280,68
	CP	16.418.056,00	9.677.916,05	2.427.813,88	12.105.729,93	-4.312.326,07
	T	19.502.316,57	12.193.279,81	2.973.430,01	15.166.709,82	
AVANZO DI AMMINISTRAZIONE						
FONDO DI CASSA al 1° Gennaio		807.783,05				
TOTALE GENERALE DELLE ENTRATE	RS	3.892.043,62	2.515.363,76	545.616,13	3.060.979,89	-23.280,68
	CP	16.418.056,00	9.677.916,05	2.427.813,88	12.105.729,93	-4.312.326,07
	T	20.310.099,62	12.193.279,81	2.973.430,01	15.166.709,82	

IL SEGRETARIO

Dr. ssa Gerardina Nigro

IL RESPONSABILE DEL SERVIZIO FINANZIARIO

Dr. Rossano Marchiori

IL RAPPRESENTANTE LEGALE

Dr. Samuele Alghisi

Timbro dell'ente

COMUNE DI MANERBIO

Provincia di : BS

CONTO DI BILANCIO

GESTIONE DELLE SPESE Anno 2014

Analitico

DESCRIZIONE		Residui conservati e Stanziamenti Def. di Bilancio		Conto Tesoriere	Determin. Residui	Impegni	Minori Residui o Economie	
		RS	CP	Paamenti	Res. da riportare			
				Residui (A)	Residui (B)	Residui (C)	Residui (D=B+C)	(E=D-A) (E=A-D)
				Competenza (F)	Competenza (G)	Competenza (H)	Compet. (I=G+H)	(L=I-F) (L=F-I)
				Totale (M)	Totale (N)	Res. 31/12 (O=C+H)	Imp. 31/12 (P=D+I)	
TITOLO I.								
SPESE CORRENTI								
FUNZIONE 01								
FUNZIONI GENERALI DI AMMINISTRAZIONE, DI GESTIONE E DI CONTROLLO								
SERVIZIO 01 01								
ORGANI ISTITUZIONALI, PARTECIPAZIONE E DECENTRAMENTO								
INTERVENTO 3								
+++++								
PRESTAZIONI DI SERVIZI								
Cod.1010103 CAPITOLO 215								

ELABORAZIONE DATI GESTIONE PREVIDENZIALE PERSONALE DIPENDENTE.....	RS	21.860,00	1	21.508,92	91,08	21.600,00	-260,00	
	CP	15.000,00		7.847,99	6.536,41	14.384,40	-615,60	
	T	36.860,00		29.356,91	6.627,49	35.984,40		
Cod.1010103 CAPITOLO 860								

*** PRESTAZIONE DI SERVIZI-MANIFESTAZIONE MILLE MIGLIA.....	RS	0,70	2				-0,70	
	CP							
	T	0,70						
Cod.1010103 CAPITOLO 1155								

CANONI SERVIZI ALLE SOCIETA'...	RS	785.812,19	3	785.812,19		785.812,19		
	CP	757.000,00		151.972,00	605.028,00	757.000,00		
	T	1.542.812,19		937.784,19	605.028,00	1.542.812,19		
TOTALE INTERVENTO 3	RS	807.672,89		807.321,11	91,08	807.412,19	-260,70	
	CP	772.000,00		159.819,99	611.564,41	771.384,40	-615,60	
	T	1.579.672,89		967.141,10	611.655,49	1.578.796,59		
CENTRO DI COSTO 1								

ORGANI ISTITUZIONALI								

DESCRIZIONE		Residui conservati e Stanziamenti Def. di Bilancio		Conto Tesoriere	Determin. Residui	Impegni	Minori Residui o Economie
		RS	Residui (A)	Pagamenti	Res. da riportare		
				Residui (B)	Residui (C)	Residui (D=B+C)	(E=D-A) (E=A-D)
		CP	Competenza (F)	Competenza (G)	Competenza (H)	Compet. (I=G+H)	(L=I-F) (L=F-I)
T	Totale (M)	Totale (N)	Res. 31/12 (O=C+H)	Imp. 31/12 (P=D+I)			
INTERVENTO 1 +++++							
PERSONALE							
Cod.1010101 CAPITOLO 40 *****							
STIPENDI PERSONALE ORGANI I=	RS	29.494,02	4	6.446,41		6.446,41	-23.047,61
STITUZIONALI.....	CP	120.800,00		107.270,11	7.617,74	114.887,85	-5.912,15
	T	150.294,02		113.716,52	7.617,74	121.334,26	
Cod.1010101 CAPITOLO 41 *****							
ONERI ASSISTENZIALI E PREVI=	RS	2.265,37	5	19,16		19,16	-2.246,21
DENZIALI PERSONALE ORGANI I=	CP	32.500,00		27.756,11	4.743,89	32.500,00	
STITUZIONALI.....	T	34.765,37		27.775,27	4.743,89	32.519,16	
Cod.1010101 CAPITOLO 42 *****							
LAVORO STRAORDINARIO PERSONALE	RS		6				
ORGANI ISTITUZIONALI.....	CP						
	T						
Cod.1010101 CAPITOLO 43 *****							
***INDENNITA' MISSIONE PERSO=	RS		7				
NALE ORGANI ISTITUZIONALI.....	CP	350,00		308,47	41,53	350,00	
	T	350,00		308,47	41,53	350,00	
Cod.1010101 CAPITOLO 45 *****							
ALTRE INDENNITA' PERSONALE OR=	RS	7.000,00	8	4.056,94		4.056,94	-2.943,06
GANI ISTITUZIONALI.....	CP	7.000,00			7.000,00	7.000,00	
	T	14.000,00		4.056,94	7.000,00	11.056,94	
Cod.1010101 CAPITOLO 600 *****							
QUOTA DEI DIRITTI DI ROGITO	RS	2.204,58	9	2.196,12		2.196,12	-8,46
SPEETTANTE AL SEGRETARIO.....	CP	7.000,00		2.577,07	4.175,65	6.752,72	-247,28
	T	9.204,58		4.773,19	4.175,65	8.948,84	
TOTALE INTERVENTO 1	RS	40.963,97		12.718,63		12.718,63	-28.245,34
	CP	167.650,00		137.911,76	23.578,81	161.490,57	-6.159,43
	T	208.613,97		150.630,39	23.578,81	174.209,20	

DESCRIZIONE	Residui conservati e Stanziamenti Def. di Bilancio		Conto Tesoriere	Determin. Residui	Impegni	Minori Residui o Economie	
	RS	Residui (A)	Pagamenti	Res. da riportare	Residui (D=B+C)	(E=D-A) (E=A-D)	
			Residui (B)	Residui (C)		Residui (D=B+C)	
	CP	Competenza (F)	Competenza (G)	Competenza (H)	Compet. (I=G+H)	(L=I-F) (L=F-I)	
	T	Totale (M)	Totale (N)	Res. 31/12 (O=C+H)	Imp. 31/12 (P=D+I)		
INTERVENTO 3 +++++ PRESTAZIONI DI SERVIZI							
Cod.1010103 CAPITOLO 50 *****							
IND.SINDACO ASSESSORI ED AI CONSIGLIERI COMUNALI.....	RS CP T	9.423,47 109.000,00 118.423,47	10	2.993,45 101.146,12 104.139,57	6.430,02 3.824,76 10.254,78	9.423,47 104.970,88 114.394,35	-4.029,12
Cod.1010103 CAPITOLO 100 *****							
INDENNITA' MISSIONE E RIMB. SPESE SINDACO ASSESSORI E CON- SIGLIERI COMUNALI.....	RS CP T	1.728,30 1.500,00 3.228,30	11	1.728,30 250,45 1.978,75		1.728,30 250,45 1.978,75	-1.249,55
Cod.1010103 CAPITOLO 150 *****							
SPESE DI RAPPRESENTANZA.....	RS CP T	100,00 100,00 100,00	12		100,00 100,00 100,00	100,00 100,00 100,00	
Cod.1010103 CAPITOLO 850 *****							
FESTE NAZIONALI E SOLENNITA' CIVILI.....	RS CP T	957,93 500,00 1.457,93	13	627,43 110,00 737,43	330,50 278,36 608,86	957,93 388,36 1.346,29	-111,64
TOTALE INTERVENTO 3	RS CP T	12.109,70 111.100,00 123.209,70		5.349,18 101.506,57 106.855,75	6.760,52 4.203,12 10.963,64	12.109,70 105.709,69 117.819,39	-5.390,31
INTERVENTO 7 +++++ IMPOSTE E TASSE							
Cod.1010107 CAPITOLO 1160 *****							
IMPOSTE E TASSE PERSONALE OR- GANI ISTITUZIONALI.....	RS CP T	512,69 9.580,00 10.092,69	14		457,79 9.122,21 9.580,00	9.580,00 9.580,00 9.580,00	-512,69
Cod.1010107 CAPITOLO 1163 *****							
IMPOSTE E TASSE SU INDENNITA' SINDACO-ASSESSORI-CONSIGLIERI E COMPENSI VARI.....	RS CP T	205,46 10.000,00 10.205,46	15	69,55 7.863,22 7.932,77	135,91 229,95 365,86	205,46 8.093,17 8.298,63	-1.906,83

DESCRIZIONE		Residui conservati e Stanziamenti Def. di Bilancio		Conto Tesoriere	Determin. Residui	Impegni	Minori Residui o Economie
				Pagamenti	Res. da riportare		
		RS	Residui (A)	Residui (B)	Residui (C)	Residui (D=B+C)	(E=D-A) (E=A-D)
		CP	Competenza (F)	Competenza (G)	Competenza (H)	Compet. (I=G+H)	(L=I-F) (L=F-I)
		T	Totale (M)	Totale (N)	Res. 31/12 (O=C+H)	Imp. 31/12 (P=D+I)	
TOTALE INTERVENTO 7	RS	718,15		69,55	135,91	205,46	-512,69
	CP	19.580,00		16.985,43	687,74	17.673,17	-1.906,83
	T	20.298,15		17.054,98	823,65	17.878,63	
INTERVENTO 8 +++++							
ONERI STRAORDINARI DELLA GESTIONE CORRENTE							
Cod.1010108 CAPITOLO 200 *****							
*** SPESE PER LE ELEZIONI AMMINISTRATIVE.....	RS	382,66	16	382,66		382,66	
	CP						
	T	382,66		382,66		382,66	
TOTALE INTERVENTO 8	RS	382,66		382,66		382,66	
	CP						
	T	382,66		382,66		382,66	
TOT.CENTRO COSTO 1	RS	54.174,48		18.520,02	6.896,43	25.416,45	-28.758,03
	CP	298.330,00		256.403,76	28.469,67	284.873,43	-13.456,57
	T	352.504,48		274.923,78	35.366,10	310.289,88	
CENTRO DI COSTO 2 *****							
SEGRETERIA GENERALE PERSONALE							
INTERVENTO 3 +++++							
PRESTAZIONI DI SERVIZI							
Cod.1010103 CAPITOLO 210 *****							
PRESTAZIONI PROFESSIONALI PER STUDI ED INCARICHI VARI.....	RS	629,20	17	629,20		629,20	
	CP	1.390,00			6,39	6,39	-1.383,61
	T	2.019,20		629,20	6,39	635,59	
TOTALE INTERVENTO 3	RS	629,20		629,20		629,20	
	CP	1.390,00			6,39	6,39	-1.383,61
	T	2.019,20		629,20	6,39	635,59	
TOT.CENTRO COSTO 2	RS	629,20		629,20		629,20	
	CP	1.390,00			6,39	6,39	-1.383,61
	T	2.019,20		629,20	6,39	635,59	

DESCRIZIONE		Residui conservati e Stanziamenti Def. di Bilancio		Conto Tesoriere	Determin. Residui	Impegni	Minori Residui o Economie	
		RS		Pagamenti	Res. da riportare			
				Residui (A)	Residui (B)	Residui (C)	Residui (D=B+C)	(E=D-A) (E=A-D)
				CP	Competenza (G)	Competenza (H)	Compet. (I=G+H)	(L=I-F) (L=F-I)
				T	Totale (M)	Totale (N)	Res. 31/12 (O=C+H)	Imp. 31/12 (P=D+I)
CENTRO DI COSTO 5 ^^^^^^^^^^^^^^^^^^^^ GESTIONE BENI DEMANIALI INTERVENTO 6 +++++ INTERESSI PASSIVI E ONERI FINANZIARI DIVERSI Cod.1010106 CAPITOLO 1150 ***** INTERESSI PASSIVI MUTUI.....			18					
	RS							
	CP	59.250,00		59.213,87		59.213,87	-36,13	
	T	59.250,00		59.213,87		59.213,87		
TOTALE INTERVENTO 6	RS							
	CP	59.250,00		59.213,87		59.213,87	-36,13	
	T	59.250,00		59.213,87		59.213,87		
TOT.CENTRO COSTO 5	RS							
	CP	59.250,00		59.213,87		59.213,87	-36,13	
	T	59.250,00		59.213,87		59.213,87		
CENTRO DI COSTO 10 ^^^^^^^^^^^^^^^^^^^^ POLIZIA MUNICIPALE INTERVENTO 6 +++++ INTERESSI PASSIVI E ONERI FINANZIARI DIVERSI Cod.1010106 CAPITOLO 1151 ***** *** INTERESSI PASSIVI MUTUI...			19					
	RS							
	CP	351.970,00		351.964,32		351.964,32	-5,68	
	T	351.970,00		351.964,32		351.964,32		
TOTALE INTERVENTO 6	RS							
	CP	351.970,00		351.964,32		351.964,32	-5,68	
	T	351.970,00		351.964,32		351.964,32		
TOT.CENTRO COSTO 10	RS							
	CP	351.970,00		351.964,32		351.964,32	-5,68	
	T	351.970,00		351.964,32		351.964,32		

DESCRIZIONE	RS	Residui conserv e Stanziamenti Def. di Bilancio		Conto Tesoriere	Determin. Residu	Impegni	Minori Residui o Economie	
		CP		Pagamenti	Res. da riportare			
				Residui (A)	Residui (B)	Residui (C)	Residui (D=B+C)	(E=D-A) (E=A-D)
				Competenza (F)	Competenza (G)	Competenza (H)	Compet. (I=G+H)	(L=I-F) (L=F-I)
T	Totale (M)	Totale (N)	Res.31/12 (O=C+H)	Imp.31/12 (P=D+I)				
TOTALE SERVIZIO 01 01	RS	862.476,57		826.470,33	6.987,51	833.457,84	-29.018,73	
	CP	1.482.940,00		827.401,94	640.040,47	1.467.442,41	-15.497,59	
	T	2.345.416,57		1.653.872,27	647.027,98	2.300.900,25		
SERVIZIO 01 02								
SEGRETERIA GENERALE, PERSONALE E ORGANIZZAZIONE								
INTERVENTO 2								
+++++								
ACQUISTO DI BENI DI CONSUMO E= /O DI MATERIE PRIME								
Cod.1010202 CAPITOLO 703								

CANCELLERIA STAMPATI PER UFFI= CI COMUNALI.....	RS	1.707,24	20	1.258,40		1.258,40	-448,84	
	CP	8.000,00		3.554,20	2.004,00	5.558,20	-2.441,80	
	T	9.707,24		4.812,60	2.004,00	6.816,60		
Cod.1010202 CAPITOLO 705								

MATERIALE TIPOGRAFICO PER UF= FICI COMUNALI.....	RS	174,38	21	174,38		174,38		
	CP	2.000,00		635,39		635,39	-1.364,61	
	T	2.174,38		809,77		809,77		
Cod.1010202 CAPITOLO 706								

*** ALTRI BENI CONSUMO PER UF= FICI COMUNALI.....	RS	2.471,88	22	2.471,88		2.471,88		
	CP	4.000,00		1.936,32	1.058,43	2.994,75	-1.005,25	
	T	6.471,88		4.408,20	1.058,43	5.466,63		
Cod.1010202 CAPITOLO 900								

ACQUISTO ED ABBONAMENTO A GIORNALI RIVISTE E PUBBLICA= ZIONER USODEGLI UFFICI E SER= VIZI.....	RS	782,73	23	774,79		774,79	-7,94	
	CP	3.470,00		2.984,98	84,00	3.068,98	-401,02	
	T	4.252,73		3.759,77	84,00	3.843,77		
TOTALE INTERVENTO 2	RS	5.136,23		4.679,45		4.679,45	-456,78	
	CP	17.470,00		9.110,89	3.146,43	12.257,32	-5.212,68	
	T	22.606,23		13.790,34	3.146,43	16.936,77		
INTERVENTO 3								
+++++								
PRESTAZIONI DI SERVIZI								

DESCRIZIONE	Residui conservati e stanziamenti Def. di Bilancio		Conto Tesoriere	Determin. Residui	Impegni	Minori Residui o Economie	
	RS	CP	Pagamenti	Res. da riportare			
			Residui (A)	Residui (B)	Residui (C)	Residui (D=B+C)	(E=D-A) (E=A-D)
			Competenza (F)	Competenza (G)	Competenza (H)	Compet. (I=G+H)	(L=I-F) (L=F-I)
T	Totale (M)	Totale (N)	Res. 31/12 (O=C+H)	Imp. 31/12 (P=D+I)			
Cod.1010203 CAPITOLO 700 *****							
*** SPESE MANUTENZIONE E FUNZIONAMENTO DEGLI UFFICI COMUNALI.....	RS	5.596,34	24	3.028,84		3.028,84	-2.567,50
	CP	7.000,00		3.365,30	556,73	3.922,03	-3.077,97
	T	12.596,34		6.394,14	556,73	6.950,87	
Cod.1010203 CAPITOLO 701 *****							
UTENZE TELEFONICHE PER UFFICI COMUNALI.....	RS	21.063,02	25	16.018,62		16.018,62	-5.044,40
	CP	25.000,00		15.750,45	5.205,74	20.956,19	-4.043,81
	T	46.063,02		31.769,07	5.205,74	36.974,81	
Cod.1010203 CAPITOLO 702 *****							
ENERGIA ELETTRICA PER IMMOBILI COMUNALI.....	RS	38.861,06	26	38.861,06		38.861,06	
	CP	110.000,00		71.483,11	38.516,89	110.000,00	
	T	148.861,06		110.344,17	38.516,89	148.861,06	
Cod.1010203 CAPITOLO 707 *****							
SERVIZI PULIZIE PER UFFICI COMUNALI.....	RS	15.769,28	27	15.451,28		15.451,28	-318,00
	CP	37.300,00		31.004,20	6.200,84	37.205,04	-94,96
	T	53.069,28		46.455,48	6.200,84	52.656,32	
Cod.1010203 CAPITOLO 708 *****							
SPESE POSTALI PER UFFICI COMUNALI.....	RS	278,30	28	268,60		268,60	-9,70
	CP	21.000,00		14.999,38		14.999,38	-6.000,62
	T	21.278,30		15.267,98		15.267,98	
Cod.1010203 CAPITOLO 709 *****							
*** ALTRI SERVIZI PER UFFICI COMUNALI.....	RS	2.926,70	29	2.926,70		2.926,70	
	CP	4.000,00		2.384,10	908,00	3.292,10	-707,90
	T	6.926,70		5.310,80	908,00	6.218,80	
Cod.1010203 CAPITOLO 711 *****							
RIMBORSO SPESE PERL.S.U.....	RS	1.500,00	30	1.500,00		1.500,00	
	CP	5.500,00		3.983,88	614,30	4.598,18	-901,82
	T	7.000,00		5.483,88	614,30	6.098,18	
Cod.1010203 CAPITOLO 713 *****							
CONSUMO GAS METANO IMMOBILI COMUNALI.....	RS	17.699,44	31	17.699,44		17.699,44	
	CP	70.000,00		38.588,98	31.411,02	70.000,00	
	T	87.699,44		56.288,42	31.411,02	87.699,44	

DESCRIZIONE		Residui conservati e Stanziamenti Def. di Bilancio		Conto Tesoriere	Determin. Residui	Impegni	Minori Residui o Economie
				Pagamenti	Res. da riportare		
		RS	Residui (A)	Residui (B)	Residui (C)	Residui (D=B+C)	(E=D-A) (E=A-D)
		CP	Competenza (F)	Competenza (G)	Competenza (H)	Compet. (I=G+H)	(L=I-F) (L=F-I)
		T	Totale (M)	Totale (N)	Res. 31/12 (O=C+H)	Imp. 31/12 (P=D+I)	
Cod.1010203 CAPITOLO 714 ***** CONSUMO ACQUA IMMOBILI COMUNA= LI.....	RS CP T	3.584,52 19.000,00 22.584,52	32	3.584,52 16.693,67 20.278,19	2.107,51 2.107,51	3.584,52 18.801,18 22.385,70	-198,82
TOTALE INTERVENTO 3	RS CP T	107.278,66 298.800,00 406.078,66		99.339,06 198.253,07 297.592,13	85.521,03 85.521,03	99.339,06 283.774,10 383.113,16	-7.939,60 -15.025,90
INTERVENTO 7 +++++ IMPOSTE E TASSE Cod.1010207 CAPITOLO 1002 ***** IMPOSTA DI REGISTRO.....	RS CP T	5.000,00 5.000,00	33				-5.000,00
TOTALE INTERVENTO 7	RS CP T	5.000,00 5.000,00					-5.000,00
CENTRO DI COSTO 2 ***** SEGRETERIA GENERALE PERSONALE INTERVENTO 1 +++++ PERSONALE Cod.1010201 CAPITOLO 250 ***** STIPENDI PERSONALE AMMINISTRA= TIVO.....	RS CP T	6.393,92 134.000,00 140.393,92	34	133.575,25 133.575,25	3,76 3,76	133.579,01 133.579,01	-6.393,92 -420,99
Cod.1010201 CAPITOLO 300 ***** ONERI PREV.LI ASS.LI CARICO COMUNE PERS.AMM.VO.....	RS CP T	5.042,64 38.000,00 43.042,64	35	38.000,00 38.000,00		38.000,00 38.000,00	-5.042,64

DESCRIZIONE		Residui conservati e Stanziamenti Def. di Bilancio		Conto Tesoriere	Determin. Residui	Impegni	Minori Residui o Economie
		RS	CP	Pagamenti	Res. da riportare	Residui (D=B+C)	(E=D-A) (E=A-D)
				Residui (A)	Residui (B)		
		T	Competenza (F)	Competenza (G)	Competenza (H)	Compet. (I=G+H)	(L=I-F) (L=F-I)
T	Totale (M)	Totale (N)	Res. 31/12 (O=C+H)	Imp. 31/12 (P=D+I)			
Cod.1010201 CAPITOLÓ 350 ***** LAVORO STRAORDINARIO PERS. AMM.VO.....	RS CP T		36				
		2.000,00		1.882,08		1.882,08	-117,92
		2.000,00		1.882,08		1.882,08	
Cod.1010201 CAPITOLÓ 400 ***** *** INDENNITA' E RIMBORSO SPE- SE PERSONALE AMM.VO.....	RS CP T		37				
		5,40		5,40		5,40	
		200,00		196,01		196,01	-3,99
		205,40		201,41		201,41	
Cod.1010201 CAPITOLÓ 502 ***** *** ALTRE INDENNITA'-INAIL PERSONALE DIPENDENTE.....	RS CP T		38				
		19.850,00		19.745,62		19.745,62	-104,38
		19.850,00		19.745,62		19.745,62	
Cod.1010201 CAPITOLÓ 9000 ***** FONDO DI PRODUTTIVITA'.....	RS CP T		39				
		73.603,89		64.028,00	305,62	64.333,62	-9.270,27
		86.600,00		32.005,06	54.594,94	86.600,00	
		160.203,89		96.033,06	54.900,56	150.933,62	
TOTALE INTERVENTO 1	RS CP T	85.045,85		64.033,40	305,62	64.339,02	-20.706,83
		280.650,00		225.404,02	54.598,70	280.002,72	-647,28
		365.695,85		289.437,42	54.904,32	344.341,74	
INTERVENTO 2 ***** ACQUISTO DI BENI DI CONSUMO E- /O DI MATERIE PRIME							
Cod.1010202 CAPITOLÓ 1200 ***** *** SPESE PER MENSA DIPENDENTI	RS CP T		40				
		24.315,39		24.144,82		24.144,82	-170,57
		30.500,00		20.454,72	10.045,28	30.500,00	
		54.815,39		44.599,54	10.045,28	54.644,82	
TOTALE INTERVENTO 2	RS CP T	24.315,39		24.144,82		24.144,82	-170,57
		30.500,00		20.454,72	10.045,28	30.500,00	
		54.815,39		44.599,54	10.045,28	54.644,82	

DESCRIZIONE	Residui conservati e stanziamenti Def. di Bilancio		Conto Tesoriere	Determin. Residui	Impegni	Minori Residui o Economie	
	RS	Residui (A)	Pagamenti	Res. da riportare	Residui (D=B+C)	(E=D-A) (E=A-D)	
			Residui (B)	Residui (C)		Compet. (I=G+H)	(L=I-F) (L=F-I)
	CP	Competenza (F)	Competenza (G)	Competenza (H)	Imp. 31/12 (P=D+I)		
	T	Totale (M)	Totale (N)	Res. 31/12 (O=C+H)			
INTERVENTO 3 ***** PRESTAZIONI DI SERVIZI Cod.1010203 CAPITOLO 710 ***** SERVIZI INFORMATICI VARI.....	RS	19.348,55	41	19.348,55		19.348,55	
	CP	34.500,00		6.290,88	16.256,15	22.547,03	-11.952,97
	T	53.848,55		25.639,43	16.256,15	41.895,58	
 Cod.1010203 CAPITOLO 720 ***** *** GESTIONE PROCEDURE APPALTI E FORNITURE BENI E SERVIZI - MAV.....	RS		42				
	CP	2.500,00		735,00	150,00	885,00	-1.615,00
	T	2.500,00		735,00	150,00	885,00	
 Cod.1010203 CAPITOLO 750 ***** ONERI PER LE ASSICURAZIONI....	RS	39.478,84	43	4.887,00	34.591,84	39.478,84	
	CP	130.500,00		115.863,54	14.636,46	130.500,00	
	T	169.978,84		120.750,54	49.228,30	169.978,84	
 Cod.1010203 CAPITOLO 751 ***** RELAZIONE PREMI/FRANCHIGIE....	RS	12.237,00	44		12.237,00	12.237,00	
	CP	12.250,00			12.250,00	12.250,00	
	T	24.487,00			24.487,00	24.487,00	
 Cod.1010203 CAPITOLO 755 ***** VISITE FISCALI DIPENDENTI.....	RS	1.767,11	45	1.081,42	278,64	1.360,06	-407,05
	CP	200,00		69,00		69,00	-131,00
	T	1.967,11		1.150,42	278,64	1.429,06	
 Cod.1010203 CAPITOLO 1000 ***** SPESE PER LITI, ARBITRAGGI E RISARCIMENTI.....	RS	35.565,42	46	19.041,03	16.524,39	35.565,42	
	CP	30.000,00		15.423,85	6.867,80	22.291,65	-7.708,35
	T	65.565,42		34.464,88	23.392,19	57.857,07	
 Cod.1010203 CAPITOLO 1350 ***** PARTECIPAZIONE SEGRETARIO/IM= PIEGATI A CORSI DI AGGIORNA= MENTO QUALIFICAZIONE O DI PER= FEZIONAMENTO.....	RS	540,00	47	540,00		540,00	
	CP	1.205,00		805,00	400,00	1.205,00	
	T	1.745,00		1.345,00	400,00	1.745,00	

DESCRIZIONE		Residui conservati e Stanziamenti Def. di Bilancio		Conto Tesoriere		Impegni	Minori Residui o Economie			
		RS	CP	Pagamenti	Determin. Residui			Residui (D=B+C)	(E=D-A) (E=A-D)	
				Residui (A)	Res. da riportare	Residui (B)	Residui (C)			
				Competenza (F)	Competenza (G)	Competenza (H)	Compet. (I=G+H)			(L=I-E) (L=F-I)
				Totale (M)	Totale (N)	Res. 31/12 (O=C+H)	Imp. 31/12 (P=D+I)			
TOTALE INTERVENTO 3		RS	108.936,92		44.898,00	63.631,87	108.529,87	-407,05		
		CP	211.155,00		139.187,27	50.560,41	189.747,68	-21.407,32		
		T	320.091,92		184.085,27	114.192,28	298.277,55			
INTERVENTO 5 +++++										
TRASFERIMENTI										
Cod.1010205 CAPITOLO 550 *****										
QUOTA DEI DIRITTI DI SEGRETE- RIA DA VERSARE ALLA AGENZIA	48	RS	344,88		344,88		344,88			
AUTO NOMA DEI SEGRETARI.....		CP	2.000,00		395,41		395,41	-1.604,59		
		T	2.344,88		740,29		740,29			
Cod.1010205 CAPITOLO 1050 *****										
*** CONTRIBUTI ASSOCIATIVI AN- NUALI.....	49	RS	3.815,65		3.815,65		3.815,65			
		CP	4.800,00		4.137,06		4.137,06	-662,94		
		T	8.615,65		7.952,71		7.952,71			
Cod.1010205 CAPITOLO 1055 *****										
*** FONDO SOLIDARIETA' A FRONTE DI CALAMITA' NATURALI.....	50	RS	2.380,80		2.380,80		2.380,80			
		CP	2.600,00		2.404,00		2.404,00	-196,00		
		T	4.980,80		4.784,80		4.784,80			
TOTALE INTERVENTO 5		RS	6.541,33		6.541,33		6.541,33			
		CP	9.400,00		6.936,47		6.936,47	-2.463,53		
		T	15.941,33		13.477,80		13.477,80			
INTERVENTO 7 +++++										
IMPOSTE E TASSE										
Cod.1010207 CAPITOLO 410 *****										
IMPOSTE E TASSE PERSONALE AM- MINISTRATIVO.....	51	RS	4.324,33					-4.324,33		
		CP	9.800,00		9.800,00		9.800,00			
		T	14.124,33		9.800,00		9.800,00			
TOTALE INTERVENTO 7		RS	4.324,33					-4.324,33		
		CP	9.800,00		9.800,00		9.800,00			
		T	14.124,33		9.800,00		9.800,00			

DESCRIZIONE		Residui conservati e Stanziamenti Def. di Bilancio		Conto Tesoriere	Determin. Residui	Impegni	Minori Residui o Economie		
		RS	Residui (A)	Pagamenti	Res. da riportare				
				CP	Competenza (F)	Residui (B)	Residui (C)	Residui (D=B+C)	(E=D-A) (E=A-D)
						T	Totale (M)	Totale (N)	Res. 31/12 (O=C+H)
TOT.CENTRO COSTO 2		RS	229.163,82		139.617,55	63.937,49	203.555,04	-25.608,78	
		CP	541.505,00		401.782,48	115.204,39	516.986,87	-24.518,13	
		T	770.668,82		541.400,03	179.141,88	720.541,91		
TOTALE SERVIZIO 01 02		RS	341.578,71		243.636,06	63.937,49	307.573,55	-34.005,16	
		CP	862.775,00		609.146,44	203.871,85	813.018,29	-49.756,71	
		T	1.204.353,71		852.782,50	267.809,34	1.120.591,84		
SERVIZIO 01 03									
~~~~~									
GESTIONE ECONOMICA, FINANZIARIA, PROGRAMMAZIONE, PROVVEDIMENTORATO E CONTROLLO DI GESTIONE									
INTERVENTO 3									
+++++									
PRESTAZIONI DI SERVIZI									
Cod.1010303 CAPITOLO 1251									
*****									
REDAZIONE PIANO DI RIEQUILIBRIO PLURIENNALE.....		RS	2.537,60	52	2.537,60		2.537,60		
		CP							
		T	2.537,60		2.537,60		2.537,60		
TOTALE INTERVENTO 3		RS	2.537,60		2.537,60		2.537,60		
		CP							
		T	2.537,60		2.537,60		2.537,60		
CENTRO DI COSTO 3									
*****									
RAGIONERIA									
INTERVENTO 1									
+++++									
PERSONALE									
Cod.1010301 CAPITOLO 251									
*****									
STIPENDI PERSONALE RAGIONERIA.		RS	6.911,74	53	1.710,85		1.710,85	-5.200,89	
		CP	68.800,00		67.845,30		67.845,30	-954,70	
		T	75.711,74		69.556,15		69.556,15		
Cod.1010301 CAPITOLO 301									
*****									
ONERI ASS.LI E PREV.LI PERSONALE RAGIONERIA.....		RS	7.130,75	54				-7.130,75	
		CP	19.300,00		19.189,40		19.189,40	-110,60	
		T	26.430,75		19.189,40		19.189,40		

DESCRIZIONE		Residui conservati e stanziamenti Def. di Bilancio		Conto Tesoriere	Determin. Residui	Impegni	Minori Residui o Economie			
		RS		Pagamenti	Res. da riportare					
				Residui (A)	Residui (B)			Residui (C)	Residui (D=B+C)	(E=D-A) (E=A-D)
				Competenza (F)	Competenza (G)			Competenza (H)	Compet. (I=G+H)	(L=I-F) (L=F-I)
				Totale (M)	Totale (N)			Res. 31/12 (O=C+H)	Imp. 31/12 (P=D+I)	
Cod.1010301 CAPITOLO 351 ***** LAVORO STRAORDINARIO PERSONALE RAGIONERIA.....	RS CP T		55							
Cod.1010301 CAPITOLO 401 ***** *** INDENNITA' MISSIONI PERSO- NALE RAGIONERIA.....	RS CP T	15,45 50,00 65,45	56	15,45 7,44 22,89	42,56 42,56	15,45 50,00 65,45				
TOTALE INTERVENTO 1	RS CP T	14.057,94 88.150,00 102.207,94		1.726,30 87.042,14 88.768,44	42,56 42,56	1.726,30 87.084,70 88.811,00	-12.331,64 -1.065,30			
INTERVENTO 3 +++++ PRESTAZIONI DI SERVIZI										
Cod.1010303 CAPITOLO 950 ***** SERVIZIO DI TESORERIA.....	RS CP T	101,20 1.200,00 1.301,20	57	101,20 991,04 1.092,24	18,30 18,30	101,20 1.009,34 1.110,54	-190,66			
Cod.1010303 CAPITOLO 1250 ***** *** COMPENSO AI REVISORI DEI CONTI.....	RS CP T	5.172,89 10.760,00 15.932,89	58	5.172,89 5.172,90 10.345,79	5.172,90 5.172,90	5.172,89 10.345,80 15.518,69	-414,20			
Cod.1010303 CAPITOLO 1255 ***** PRESTAZIONI PROFESSIONALI PER STUDI E INCARICHI.....	RS CP T	1.340,00 1.340,00	59	488,00 488,00		488,00 488,00	-852,00			
Cod.1010303 CAPITOLO 1260 ***** ELABORAZIONE DATI GESTIONE IVA - GESTIONE MODELLO 770 - AGGI ORNAMENTO INVENTARIO.....	RS CP T	12.202,85 4.700,00 16.902,85	60	12.202,85 4.694,56 16.897,41	12.202,85 4.694,56 16.897,41	12.202,85 4.694,56 16.897,41	-5,44			

DESCRIZIONE	RS	Residui conserv e Stanziamenti Def. di Bilancio		Conto Tesoriere	Determin. Residui	Impegni	Minori Residui o Economie	
		Residui (A)		Pagamenti	Res. da riportare			
				Competenza (F)	Residui (B)	Residui (C)	Residui (D=B+C)	(E=D-A) (E=A-D)
					Totale (M)	Competenza (G)	Competenza (H)	Compet. (I=G+H)
T	Totale (N)	Res.31/12 (O=C+H)	Imp.31/12 (P=O+I)					
TOTALE INTERVENTO 3	RS	17.476,94		5.274,09	12.202,85	17.476,94		
	CP	18.000,00		6.651,94	9.885,76	16.537,70	-1.462,30	
	T	35.476,94		11.926,03	22.088,61	34.014,64		
INTERVENTO 6 +++++								
INTERESSI PASSIVI E ONERI FINANZIARI DIVERSI								
Cod.1010306 CAPITOLO 1261 *****								
INTERESSI PASSIVI PER ANTICIPAZIONE EX DL 35/2013.....	RS		61					
	CP	24.560,00		24.559,01		24.559,01	-0,99	
	T	24.560,00		24.559,01		24.559,01		
TOTALE INTERVENTO 6	RS							
	CP	24.560,00		24.559,01		24.559,01	-0,99	
	T	24.560,00		24.559,01		24.559,01		
INTERVENTO 7 +++++								
IMPOSTE E TASSE								
Cod.1010307 CAPITOLO 420 *****								
IMPOSTE E TASSE PERSONALIZZATE PER RIFORMA FISCALIA.....	RS	1.825,21	62				-1.825,21	
	CP	3.880,00		3.811,06		3.811,06	-68,94	
	T	5.705,21		3.811,06		3.811,06		
TOTALE INTERVENTO 7	RS	1.825,21					-1.825,21	
	CP	3.880,00		3.811,06		3.811,06	-68,94	
	T	5.705,21		3.811,06		3.811,06		
TOT.CENTRO COSTO 3	RS	33.360,09		7.000,39	12.202,85	19.203,24	-14.156,85	
	CP	134.590,00		122.064,15	9.928,32	131.992,47	-2.597,53	
	T	167.950,09		129.064,54	22.131,17	151.195,71		
TOTALE SERVIZIO 01 03	RS	35.897,69		9.537,99	12.202,85	21.740,84	-14.156,85	
	CP	134.590,00		122.064,15	9.928,32	131.992,47	-2.597,53	
	T	170.487,69		131.602,14	22.131,17	153.733,31		
SERVIZIO 01 04 -----								
GESTIONE DELLE ENTRATE TRIBUTARIE E SERVIZI FISCALI								



DESCRIZIONE	Residui conservati e Stanziamenti Def. di Bilancio		Conto Tesoriere	Determin. Residui	Impegni	Minori Residui o Economie	
	RS	Residui (A)	Pagamenti	Res. da riportare	Residui (D=B+C)	(E=D-A) (E=A-D)	
			Residui (B)	Residui (C)		Compet. (I=G+H)	(L=I-F) (L=F-I)
	CP	Competenza (F)	Competenza (G)	Competenza (H)	Comp. (I=G+H)		
	T	Totale (M)	Totale (N)	Res. 31/12 (O=C+H)	Imp. 31/12 (P=D+I)		
INTERVENTO 3 +++++ PRESTAZIONI DI SERVIZI  Cod.1010403 CAPITOLO 2191 *****							
COMPENSO SERVIZI ATTIVITA' DI ACCERTAMENTO.....	RS	13.895,65	63	13.895,65			
	CP	40.000,00		25.461,77	9.015,63	34.477,40	
	T	53.895,65		39.357,42	9.015,63	48.373,05	
TOTALE INTERVENTO 3	RS	13.895,65		13.895,65		13.895,65	
	CP	40.000,00		25.461,77	9.015,63	34.477,40	
	T	53.895,65		39.357,42	9.015,63	48.373,05	
INTERVENTO 8 +++++ ONERI STRAORDINARI DELLA GESTIONE CORRENTE  Cod.1010408 CAPITOLO 8801 *****							
SGRAVI TRIBUTI - CONGUAGLIO CONTRIBUTIVO COMPENSATIVO RIMBORSO MINOR INTROITO IMU ABITAZIONE PRINCIPALE (ART.1 DL 133/201).....	RS		64				
	CP	46.100,00			46.100,00	46.100,00	
	T	46.100,00			46.100,00	46.100,00	
TOTALE INTERVENTO 8	RS						
	CP	46.100,00			46.100,00	46.100,00	
	T	46.100,00			46.100,00	46.100,00	
CENTRO DI COSTO 4 ^^^^^^^^^^^^^^^^ ENTRATE TRIBUTARIE E SERVIZI FISCALI  INTERVENTO 1 +++++ PERSONALE  Cod.1010401 CAPITOLO 252 *****							
STIPENDI PERSONALE TRIBUTI....	RS		65				
	CP	96.550,00		32.630,20	32.584,80	65.215,00	
	T	96.550,00		32.630,20	32.584,80	65.215,00	

DESCRIZIONE		Residui conservati e Stanziamenti Def. di Bilancio		Conto Tesoriere	Determin. Residui	Impegni	Minori Residui o Economie		
		RS	Residui (A)	Pagamenti	Res. da riportare	Residui (D=B+C)	(E=D-A) (E=A-D)		
				CP	Competenza (G)		Competenza (H)	Compet. (I=G+H)	(L=I-F) (L=F-I)
Cod.1010401 CAPITOLO 302 ***** ONERI ASS. LI E PREV. LI PERSONALE TRIBUTI.....	RS CP T	43,64 18.100,00 18.143,64	66	9.932,01 9.932,01	2.500,00 2.500,00	12.432,01 12.432,01	-43,64 -5.667,99		
Cod.1010401 CAPITOLO 352 ***** LAVORO STRAORDINARIO PERSONALE TRIBUTI.....	RS CP T		67						
Cod.1010401 CAPITOLO 402 ***** *** INDENNITA' MISSIONE PERSONALE TRIBUTI.....	RS CP T		68						
TOTALE INTERVENTO 1	RS CP T	43,64 114.650,00 114.693,64		42.562,21 42.562,21	35.084,80 35.084,80	77.647,01 77.647,01	-43,64 -37.002,99		
INTERVENTO 3 ***** PRESTAZIONI DI SERVIZI									
Cod.1010403 CAPITOLO 2190 ***** *** SPESE PER GESTIONE SERVIZIO TRIBUTI.....	RS CP T	8.000,00 8.000,00	69	2.657,52 2.657,52	1.320,97 1.320,97	3.978,49 3.978,49	-4.021,51		
TOTALE INTERVENTO 3	RS CP T	8.000,00 8.000,00		2.657,52 2.657,52	1.320,97 1.320,97	3.978,49 3.978,49	-4.021,51		
INTERVENTO 5 ***** TRASFERIMENTI									
Cod.1010405 CAPITOLO 2300 ***** *** RIMBORSO AL CONCESSIONARIO PER RISCOSSIONE ICI.....	RS CP T	638,88 2.500,00 3.138,88	70	638,88 1.000,00 1.638,88	243,00 243,00	638,88 1.243,00 1.881,88	-1.257,00		

DESCRIZIONE		Residui conservati e Stanziamenti Def. di Bilancio		Conto Tesoriere	Determin. Residui	Impegni	Minori Residui o Economie	
		RS	CP	Pagamenti	Res. da riportare			
				Residui (A)	Residui (B)	Residui (C)	Residui (D=B+C)	(E=D-A) (E=A-D)
				Competenza (F)	Competenza (G)	Competenza (H)	Compet. (I=G+H)	(L=I-F) (L=F-I)
				Totale (M)	Totale (N)	Res. 31/12 (O=C+H)	Imp. 31/12 (P=D+I)	
TOTALE INTERVENTO 5	RS	638,88		638,88		638,88		
	CP	2.500,00		1.000,00	243,00	1.243,00	-1.257,00	
	T	3.138,88		1.638,88	243,00	1.881,88		
INTERVENTO 7 +++++								
IMPOSTE E TASSE								
Cod.1010407 CAPITOLO 430 *****								
IMPOSTE E TASSE PERSONALE TRI=	RS	18,50	71				-18,50	
BUTI.....	CP	6.500,00		3.069,73	800,00	3.869,73	-2.630,27	
	T	6.518,50		3.069,73	800,00	3.869,73		
TOTALE INTERVENTO 7	RS	18,50					-18,50	
	CP	6.500,00		3.069,73	800,00	3.869,73	-2.630,27	
	T	6.518,50		3.069,73	800,00	3.869,73		
INTERVENTO 8 +++++								
ONERI STRAORDINARI DELLA GE=								
STIONE CORRENTE								
Cod.1010408 CAPITOLO 8800 *****								
*** SGRAVI E RESTITUZIONE DI	RS	3.608,00	72	3.571,00	37,00	3.608,00		
TRIBUTI.....	CP	18.000,00		17.996,85		17.996,85	-3,15	
	T	21.608,00		21.567,85	37,00	21.604,85		
Cod.1010408 CAPITOLO 8850 *****								
*** RESTITUZIONE DI ENTRATE E	RS		73					
PROVENTI DIVERSI.....	CP	6.000,00		1.379,11	1.385,60	2.764,71	-3.235,29	
	T	6.000,00		1.379,11	1.385,60	2.764,71		
TOTALE INTERVENTO 8	RS	3.608,00		3.571,00	37,00	3.608,00		
	CP	24.000,00		19.375,96	1.385,60	20.761,56	-3.238,44	
	T	27.608,00		22.946,96	1.422,60	24.369,56		
TOT.CENTRO COSTO 4	RS	4.309,02		4.209,88	37,00	4.246,88	-62,14	
	CP	155.650,00		68.665,42	38.834,37	107.499,79	-48.150,21	
	T	159.959,02		72.875,30	38.871,37	111.746,67		

DESCRIZIONE	RS CP T	Residui conserv e Stanziamenti Def. di Bilancio	Conto Tesoriere	Determin. Residui	Impegni	Minori Residui o Economie	
		Residui (A)	Pagamenti	Res. da riportare	Residui (D=B+C)	(E=D-A) (E=A-D)	
			Residui (B)	Residui (C)			
			Competenza (F)	Competenza (G)			Compet. (I=G+H)
Totale (M)	Totale (N)	Res. 31/12 (O=C+H)	Imp. 31/12 (P=D+I)				
TOTALE SERVIZIO 01 04	RS CP T	18.204,67 241.750,00 259.954,67		18.105,53 94.127,19 112.232,72	37,00 93.950,00 93.987,00	18.142,53 188.077,19 206.219,72	-62,14 -53.672,81
SERVIZIO 01 05 ~~~~~ GESTIONE DEI BENI DEMANIALI E PATRIMONIALI  INTERVENTO 3 +++++ PRESTAZIONI DI SERVIZI  Cod.1010503 CAPITOLO 1951 ***** *** MANUTENZIONE E CONDUZIONE IMPIANTI TERMICI.....	RS CP T	14.135,64 15.000,00 29.135,64	74	14.076,66 8.296,73 22.373,39		14.076,66 14.993,46 29.070,12	-58,98 -6,54
Cod.1010503 CAPITOLO 1952 ***** *** GESTIONE IMPIANTI ILLUMI- NAZIONE PUBBLICA.....	RS CP T	10.000,00 10.000,00 20.000,00	75	10.000,00 5.833,00 15.833,00		10.000,00 10.000,00 20.000,00	
Cod.1010503 CAPITOLO 7520 ***** MANUTENZIONE ERP.....	RS CP T		76				
		29.100,00 29.100,00		1.672,00 1.672,00	8.769,60 8.769,60	10.441,60 10.441,60	-18.658,40
Cod.1010503 CAPITOLO 7521 ***** RIMBORSI UTENZE ALLOGGI ERP...	RS CP T		77				
		6.900,00 6.900,00			6.840,87 6.840,87	6.840,87 6.840,87	-59,13
TOTALE INTERVENTO 3	RS CP T	24.135,64 61.000,00 85.135,64		24.076,66 15.801,73 39.878,39		24.076,66 42.275,93 66.352,59	-58,98 -18.724,07
CENTRO DI COSTO 5 ***** GESTIONE BENI DEMANIALI							

DESCRIZIONE		Residui conservati e Stanziamenti Def. di Bilancio		Conto Tesoriere	Determin. Residui	Impegni	Minori Residui o Economie	
		RS	Residui (A)	Pagamenti	Res. da riportare	Residui (D=B+C)	(E=D-A) (E=A-D)	
				Residui (B)	Residui (C)		Compet. (I=G+H)	(L=I-F) (L=F-I)
		CP	Competenza (F)	Competenza (G)	Competenza (H)	Imp. 31/12 (P=D+I)		
		T	Totale (M)	Totale (N)	Res. 31/12 (O=C+H)			
INTERVENTO 3 +++++ PRESTAZIONI DI SERVIZI  Cod.1010503 CAPITOLO 1950 *****								
*** SPESE PER ADEGUAMENTO IM- PIANTI E PREVENZIONE INFORTUNI L .....	RS CP T	13.806,28 11.000,00 24.806,28	78	7.873,00 2.928,00 10.801,00	4.544,48 3.862,00 8.406,48	12.417,48 6.790,00 19.207,48	-1.388,80 -4.210,00	
TOTALE INTERVENTO 3	RS CP T	13.806,28 11.000,00 24.806,28		7.873,00 2.928,00 10.801,00	4.544,48 3.862,00 8.406,48	12.417,48 6.790,00 19.207,48	-1.388,80 -4.210,00	
INTERVENTO 6 +++++ INTERESSI PASSIVI E ONERI FI- NANZIARI DIVERSI  Cod.1010506 CAPITOLO 2100 *****								
INTERESSI PASSIVI MUTUI.....	RS CP T	30.200,00 30.200,00	79	26.543,31 26.543,31		26.543,31 26.543,31	-3.656,69	
TOTALE INTERVENTO 6	RS CP T	30.200,00 30.200,00		26.543,31 26.543,31		26.543,31 26.543,31	-3.656,69	
INTERVENTO 7 +++++ IMPOSTE E TASSE  Cod.1010507 CAPITOLO 2050 *****								
*** IMPOSTE, TASSE E CONTRIBUTI RELATIVI AL PATRIMONIO DISPON- IBILE.....	RS CP T	723,81 3.000,00 3.723,81	80	723,81 1.156,63 1.880,44	3,05 3,05	723,81 1.159,68 1.883,49	-1.840,32	
TOTALE INTERVENTO 7	RS CP T	723,81 3.000,00 3.723,81		723,81 1.156,63 1.880,44	3,05 3,05	723,81 1.159,68 1.883,49	-1.840,32	

DESCRIZIONE	RS CP T	Residui conservati e Stanziamenti Def. di Bilancio		Conto Tesoriere	Determin. Residui	Impegni	Minori Residui o Economie		
		Residui (A)		Pagamenti	Res. da riportare	Residui (D=B+C)	(E=D-A) (E=A-D)		
				Competenza (F)	Residui (B)		Residui (C)	Compet. (I=G+H)	(L=I-F) (L=F-I)
					Competenza (G)		Competenza (H)		
					Totale (M)		Totale (N)		
TOT.CENTRO COSTO 5	RS	14.530,09		8.596,81	4.544,48	13.141,29	-1.388,80		
	CP	44.200,00		30.627,94	3.865,05	34.492,99	-9.707,01		
	T	58.730,09		39.224,75	8.409,53	47.634,28			
TOTALE SERVIZIO 01 05	RS	38.665,73		32.673,47	4.544,48	37.217,95	-1.447,78		
	CP	105.200,00		46.429,67	30.339,25	76.768,92	-28.431,08		
	T	143.865,73		79.103,14	34.883,73	113.986,87			
SERVIZIO 01 06									
~~~~~									
UFFICIO TECNICO									
CENTRO DI COSTO 6									
~~~~~									
UFFICIO TECNICO									
INTERVENTO 1									
+++++									
PERSONALE									
Cod.1010601 CAPITOLO 1400									
~~~~~									
STIPENDI PERSONALE UFFICIO	RS	4.837,17	81	3.499,21		3.499,21	-1.337,96		
TECNICO.....	CP	128.000,00		122.511,57	3.000,00	125.511,57	-2.488,43		
	T	132.837,17		126.010,78	3.000,00	129.010,78			
Cod.1010601 CAPITOLO 1450									
~~~~~									
ONERI PREV.LI ASS.LI CARICO	RS	563,86	82				-563,86		
COMUNNE PERSONALE UFFICIO TECO	CP	35.950,00		34.752,85	900,00	35.652,85	-297,15		
	T	36.513,86		34.752,85	900,00	35.652,85			
Cod.1010601 CAPITOLO 1500									
~~~~~									
LAVORO STRAORDINARIO PERSONALE	RS		83						
UFFICIO TECNICO.....	CP								
	T								
Cod.1010601 CAPITOLO 1550									
~~~~~									
*** INDENNITA' E RIMBORSO MIS-	RS	3,00	84	3,00		3,00			
SIONI EFFETTUATE PERSONALE UF-	CP	100,00		92,93	7,07	100,00			
FI CTECNICO.....	T	103,00		95,93	7,07	103,00			

DESCRIZIONE		Residui conservati e stanziamenti Def. di Bilancio		Conto Tesoriere	Determin. Residui	Impegni	Minori Residui o Economie	
		RS	CP	Pagamenti	Res. da riportare			
				Residui (A)	Residui (B)	Residui (C)	Residui (D=B+C)	(E=D-A) (E=A-D)
				Competenza (F)	Competenza (G)	Competenza (H)	Compet. (I=G+H)	(L=I-F) (L=F-I)
				Totale (M)	Totale (N)	Res. 31/12 (O=C+H)	Imp. 31/12 (P=D+I)	
TOTALE INTERVENTO 1	RS	5.404,03		3.502,21		3.502,21	-1.901,82	
	CP	164.050,00		157.357,35	3.907,07	161.264,42	-2.785,58	
	T	169.454,03		160.859,56	3.907,07	164.766,63		
INTERVENTO 2 +++++								
ACQUISTO DI BENI DI CONSUMO E/O DI MATERIE PRIME								
Cod.1010602 CAPITOLO 1650 *****								
SPESA MANUTENZIONE E FUNZIONAMENTO DEGLI UFFICI TECNICI....	RS	292,09	85	292,09		292,09		
	CP	600,00		453,25	120,02	573,27	-26,73	
	T	892,09		745,34	120,02	865,36		
TOTALE INTERVENTO 2	RS	292,09		292,09		292,09		
	CP	600,00		453,25	120,02	573,27	-26,73	
	T	892,09		745,34	120,02	865,36		
INTERVENTO 3 +++++								
PRESTAZIONI DI SERVIZI								
Cod.1010603 CAPITOLO 1600 *****								
PRESTAZIONI PROFESSIONALI PER STUDI ED INCARICHI DICONSULENZA.....	RS	1.278,32	86	427,00		427,00	-851,32	
	CP	425,00			425,00	425,00		
	T	1.703,32		427,00	425,00	852,00		
Cod.1010603 CAPITOLO 1601 *****								
INCARICHI PER PROGETTAZIONI, DIREZIONE LAVORI E COLLAUDI...	RS	21.127,34	87	9.328,87	8.005,20	17.334,07	-3.793,27	
	CP	20.000,00		1.760,32	18.045,00	19.805,32	-194,68	
	T	41.127,34		11.089,19	26.050,20	37.139,39		
Cod.1010603 CAPITOLO 1750 *****								
INCARICHI PER PROGETTAZIONI ART.18 L.109.....	RS	3.354,40	88		3.354,40	3.354,40		
	CP	2.000,00					-2.000,00	
	T	5.354,40			3.354,40	3.354,40		
TOTALE INTERVENTO 3	RS	25.760,06		9.755,87	11.359,60	21.115,47	-4.644,59	
	CP	22.425,00		1.760,32	18.470,00	20.230,32	-2.194,68	
	T	48.185,06		11.516,19	29.829,60	41.345,79		

DESCRIZIONE	RS CP T	Residui conservati e stanziamenti Def. di Bilancio	Conto Tesoriere	Determin. Residui	Impegni	Minori Residui o Economie	
		Residui (A)	Pagamenti	Res. da riportare	Residui (D=B+C)	(E=D-A) (E=A-D)	
			Competenza (F)	Residui (B)			Residui (C)
				Competenza (G)			Competenza (H)
Totale (M)	Totale (N)	Res. 31/12 (O=C+H)	Imp. 31/12 (P=D+I)				
INTERVENTO 6 +++++ INTERESSI PASSIVI E ONERI FINANZIARI DIVERSI  Cod.1010606 CAPITOLO 1700 ***** INTERESSI PASSIVI PER MUTUI...	RS CP T		89				
		520,00		516,77	516,77	-3,23	
		520,00		516,77	516,77		
TOTALE INTERVENTO 6	RS CP T	520,00 520,00		516,77 516,77	516,77 516,77	-3,23	
INTERVENTO 7 +++++ IMPOSTE E TASSE  Cod.1010607 CAPITOLO 1455 ***** IMPOSTE E TASSE PERSONALE UFFICIO TECNICO.....	RS CP T		90				
		197,64		90,88	90,88	-106,76	
		11.350,00		10.681,68	10.981,68	-368,32	
		11.547,64		10.772,56	11.072,56		
TOTALE INTERVENTO 7	RS CP T	197,64 11.350,00 11.547,64		90,88 10.681,68 10.772,56	90,88 10.981,68 11.072,56	-106,76 -368,32	
TOT.CENTRO COSTO 6	RS CP T	31.653,82 198.945,00 230.598,82		13.641,05 170.769,37 184.410,42	11.359,60 22.797,09 34.156,69	-6.653,17 -5.378,54	
TOTALE SERVIZIO 01 06	RS CP T	31.653,82 198.945,00 230.598,82		13.641,05 170.769,37 184.410,42	11.359,60 22.797,09 34.156,69	-6.653,17 -5.378,54	
SERVIZIO 01 07 ----- ANAGRAFE, STATO CIVILE, ELETTORALE, LEVA E SERVIZIO STATISTICO							



DESCRIZIONE		Residui conservati e Stanziamenti Def. di Bilancio		Conto Tesoriere	Determin. Residui	Impegni	Minori Residui o Economie	
		RS	CP	Pagamenti	Res. da riportare			
				Residui (A)	Residui (B)	Residui (C)	Residui (D=B+C)	(E=D-A) (E=A-D)
				Competenza (F)	Competenza (G)	Competenza (H)	Compet. (I=G+H)	(L=I-F) (L=F-I)
				Totale (M)	Totale (N)	Res.31/12 (O=C+H)	Imp.31/12 (P=D+I)	
CENTRO DI COSTO 7 ^^^^^^^^^^^^^^^^^^^^ SERVIZI DEMOGRAFICI  INTERVENTO 1 +++++ PERSONALE  Cod.1010701 CAPITOLO 1800 ^^^^^^^^^^^^^^^^^^^^ STIPENDI PERSONALE ANAGRAFE E STATO CIVILE.....	RS CP T		91					
		77.100,00		76.166,13		76.166,13	-933,87	
		77.100,00		76.166,13		76.166,13		
Cod.1010701 CAPITOLO 1850 ^^^^^^^^^^^^^^^^^^^^ ONERI PREVIDENZIALI E ASSISTENZIALI CARICO COMUNE PERSONALE ANAGRAFE E STATO CIVILE...	RS CP T		92					
		446,64					-446,64	
		20.800,00		20.578,28		20.578,28	-221,72	
		21.246,64		20.578,28		20.578,28		
Cod.1010701 CAPITOLO 1851 ^^^^^^^^^^^^^^^^^^^^ LAVORO STRAORDINARIO PERSONALE ANAGRAFE E STATO CIVILE.....	RS CP T		93					
Cod.1010701 CAPITOLO 1852 ^^^^^^^^^^^^^^^^^^^^ ***INDENNITA' MISSIONE PERSONALE ANAGRAFE E STATO CIVILE..	RS CP T		94					
TOTALE INTERVENTO 1	RS CP T	446,64					-446,64	
		97.900,00		96.744,41		96.744,41	-1.155,59	
		98.346,64		96.744,41		96.744,41		
INTERVENTO 7 +++++ IMPOSTE E TASSE  Cod.1010707 CAPITOLO 1855 ^^^^^^^^^^^^^^^^^^^^ IMPOSTE E TASSE PERSONALE ANAGRAFE E STATO CIVILE.....	RS CP T		95					
		145,33					-145,33	
		6.700,00		6.599,59		6.599,59	-100,41	
		6.845,33		6.599,59		6.599,59		

DESCRIZIONE	RS CP T	Residui conserv e Stanziamenti Def. di Bilancio	Conto Tesoriere	Determin.Residui	Impegni	Minori Residui o Economie
		Residui (A)	Pagamenti	Res.da riportare	Residui (D=B+C)	(E=D-A) (E=A-D)
			Residui (B)	Residui (C)		
			Competenza (G)	Competenza (H)		
Totale (M)	Totale (N)	Res.31/12 (O=C+H)	Imp.31/12 (P=D+I)			
TOTALE INTERVENTO 7	RS CP T	145,33 6.700,00 6.845,33		6.599,59 6.599,59	6.599,59	-145,33 -100,41
TOT.CENTRO COSTO 7	RS CP T	591,97 104.600,00 105.191,97		103.344,00 103.344,00	103.344,00	-591,97 -1.256,00
CENTRO DI COSTO 8 ^^^^^^^^^^^^^^^^ UFFICIO ELETTORALE  INTERVENTO 5 +++++ TRASFERIMENTI  Cod.1010705 CAPITOLO 800 ^^^^^^^^^^^^^^^^ *** COMMISSIONE ELETTORALE MANDAMENTALE.....	RS CP T	6.580,94 8.500,00 15.080,94	96	6.580,94 6.047,67 6.047,67	6.580,94 6.047,67 12.628,61	-2.452,33
TOTALE INTERVENTO 5	RS CP T	6.580,94 8.500,00 15.080,94		6.580,94 6.047,67 6.047,67	6.580,94 6.047,67 12.628,61	-2.452,33
TOT.CENTRO COSTO 8	RS CP T	6.580,94 8.500,00 15.080,94		6.580,94 6.047,67 6.047,67	6.580,94 6.047,67 12.628,61	-2.452,33
TOTALE SERVIZIO 01 07	RS CP T	7.172,91 113.100,00 120.272,91		6.580,94 103.344,00 109.924,94	6.580,94 109.391,67 115.972,61	-591,97 -3.708,33
SERVIZIO 01 08 ~~~~~ ALTRI SERVIZI GENERALI  INTERVENTO 3 +++++ PRESTAZIONI DI SERVIZI  Cod.1010803 CAPITOLO 718 ^^^^^^^^^^^^^^^^ SPESE VARIE PER GESTIONE IMMO- BILL.....	RS CP T	1.200,00 1.200,00	97	420,12 420,12	420,12 420,12	-779,88

DESCRIZIONE		Residui conservati e stanziamenti Def. di Bilancio		Conto Tesoriere	Determin. Residui	Impegni	Minori Residui o Economie	
		RS	CP	Paamenti	Res. da riportare			
				Residui (A)	Residui (B)	Residui (C)	Residui (D=B+C)	(E=D-A) (E=A-D)
				Competenza (F)	Competenza (G)	Competenza (H)	Compet. (I=G+H)	(L=I-F) (L=F-I)
				Totale (M)	Totale (N)	Res. 31/12 (O=C+H)	Imp. 31/12 (P=D+I)	
TOTALE INTERVENTO 3	3	RS						
		CP	1.200,00	420,12		420,12	-779,88	
		T	1.200,00	420,12		420,12		
INTERVENTO 7 +++++								
IMPOSTE E TASSE								
Cod.1010807 CAPITOLO 721 *****								
BOLLI AUTOMEZZI COMUNALI.....		RS		98				
		CP	2.500,00	557,12		557,12	-1.942,88	
		T	2.500,00	557,12		557,12		
TOTALE INTERVENTO 7	7	RS						
		CP	2.500,00	557,12		557,12	-1.942,88	
		T	2.500,00	557,12		557,12		
INTERVENTO 8 +++++								
ONERI STRAORDINARI DELLA GESTIONE CORRENTE								
Cod.1010808 CAPITOLO 8960 *****								
ONERI STRAORDINARI - PIANO DI RIEQUILIBRIO DECENNALE.....		RS	16.600,00	99	8.876,40	7.723,60	16.600,00	
		CP	300.000,00		160.416,66	139.583,34	300.000,00	
		T	316.600,00		169.293,06	147.306,94	316.600,00	
Cod.1010808 CAPITOLO 8961 *****								
ONERI STRAORDINARI - SOPRAVVIVENZE PASSIVE.....		RS	83.360,90	100	83.360,90		83.360,90	
		CP	34.000,00		29.619,46	2.660,10	32.279,56	
		T	117.360,90		112.980,36	2.660,10	115.640,46	
TOTALE INTERVENTO 8	8	RS	99.960,90		92.237,30	7.723,60	99.960,90	
		CP	334.000,00		190.036,12	142.243,44	332.279,56	
		T	433.960,90		282.273,42	149.967,04	432.240,46	
INTERVENTO 10 +++++								
FONDO SVALUTAZIONE CREDITI								

DESCRIZIONE	Residui conservati e stanziamenti Def. di Bilancio			Conto Tesoriere	Determin. Residui	Impegni	Minori Residui o Economie
				Pagamenti	Res. da riportare		
	RS	Residui (A)		Residui (B)	Residui (C)	Residui (D=B+C)	(E=D-A) (E=A-D)
	CP	Competenza (F)		Competenza (G)	Competenza (H)	Compet. (I=G+H)	(L=I-F) (L=F-I)
	T	Totale (M)		Totale (N)	Res. 31/12 (O=C+H)	Imp. 31/12 (P=D+I)	
Cod.1010810 CAPITOLO 8657 ***** FONDO SVALUTAZIONE CREDITI - TRIBUTI LOCALI.....	RS		101				
	CP	112.000,00					-112.000,00
	T	112.000,00					
TOTALE INTERVENTO 10	RS						
	CP	112.000,00					-112.000,00
	T	112.000,00					
CENTRO DI COSTO 2 ***** SEGRETERIA GENERALE PERSONALE  INTERVENTO 5 ***** TRASFERIMENTI  Cod.1010805 CAPITOLO 8500 *****	RS	10.576,98	102		10.576,98	10.576,98	
	CP	10.600,00			10.576,98	10.576,98	-23,02
	T	21.176,98			21.153,96	21.153,96	
TOTALE INTERVENTO 5	RS	10.576,98			10.576,98	10.576,98	
	CP	10.600,00			10.576,98	10.576,98	-23,02
	T	21.176,98			21.153,96	21.153,96	
TOT. CENTRO COSTO 2	RS	10.576,98			10.576,98	10.576,98	
	CP	10.600,00			10.576,98	10.576,98	-23,02
	T	21.176,98			21.153,96	21.153,96	
CENTRO DI COSTO 3 ***** RAGIONERIA  INTERVENTO 6 ***** INTERESSI PASSIVI E ONERI FI- NANZIARI DIVERSI  Cod.1010806 CAPITOLO 8950 *****	RS		103				
	CP	10.000,00					-10.000,00
	T	10.000,00					

DESCRIZIONE	RS CP T	Residui conserv e Stanziamenti Def. di Bilancio		Conto Tesoriere	Determin. Residui	Impegni	Minori Residui o Economie	
				Pagamenti	Res. da riportare			
				Residui (A)	Residui (B)	Residui (C)	Residui (D=B+C)	(E=D-A) (E=A-D)
				Competenza (F)	Competenza (G)	Competenza (H)	Compet. (I=G+H)	(L=I-F) (L=F-I)
Totale (M)	Totale (N)	Res. 31/12 (O=C+H)	Imp. 31/12 (P=D+I)					
TOTALE INTERVENTO 6	RS CP T							
		10.000,00					-10.000,00	
		10.000,00						
INTERVENTO 10 +++++								
FONDO SVALUTAZIONE CREDITI								
Cod.1010810 CAPITOLO 8655 *****								
FONDO SVALUTAZIONE CREDITI....	RS CP T		104					
		81.500,00					-81.500,00	
		81.500,00						
TOTALE INTERVENTO 10	RS CP T							
		81.500,00					-81.500,00	
		81.500,00						
INTERVENTO 11 +++++								
FONDO DI RISERVA								
Cod.1010811 CAPITOLO 8650 *****								
FONDO DI RISERVA.....	RS CP T		105					
		41.440,00					-41.440,00	
		41.440,00						
TOTALE INTERVENTO 11	RS CP T							
		41.440,00					-41.440,00	
		41.440,00						
TOT.CENTRO COSTO 3	RS CP T							
		132.940,00					-132.940,00	
		132.940,00						
TOTALE SERVIZIO 01 08	RS CP T			92.237,30	18.300,58	110.537,88		
		110.537,88		191.013,36	152.820,42	343.833,78	-249.406,22	
		593.240,00		283.250,66	171.121,00	454.371,66		
		703.777,88						
TOTALE FUNZIONE 01	RS CP T			1.242.882,67	117.369,51	1.360.252,18	-85.935,80	
		1.446.187,98		2.164.296,12	1.159.795,07	3.324.091,19	-408.448,81	
		3.732.540,00		3.407.178,79	1.277.164,58	4.684.343,37		
		5.178.727,98						

DESCRIZIONE	Residui conservati e Stanziamenti Def. di Bilancio		Conto Tesoriere	Determin. Residui	Impegni	Minori Residui o Economie
	RS	Residui (A)	Pagamenti	Res. da riportare	Residui (D=B+C)	(E=D-A) (E=A-D)
			Residui (B)	Residui (C)		
	CP	Competenza (F)	Competenza (G)	Competenza (H)	Compet. (I=G+H)	(L=I-F) (L=F-I)
	T	Totale (M)	Totale (N)	Res. 31/12 (O=C+H)	Imp. 31/12 (P=D+I)	
FUNZIONE 03 ----- FONZIONI DI POLIZIA LOCALE SERVIZIO 03 01 ~~~~~ POLIZIA MUNICIPALE INTERVENTO 1 ++++++ PERSONALE Cod.1030101 CAPITOLO 2401 ***** *** STIPENDI PERSONALE POLIZIA LOCALE PRESSO ALTRI COMUNI....	RS		106			
	CP					
	T					
Cod.1030101 CAPITOLO 2402 ***** *** STIPENDI PERSONALE POLIZIA LOCALE PER SERVIZI AGGIUNTIVI.	RS	213,92	107	213,92		213,92
	CP	3.250,00		1.776,77	174,42	1.951,19
	T	3.463,92		1.990,69	174,42	2.165,11
TOTALE INTERVENTO 1	RS	213,92		213,92		213,92
	CP	3.250,00		1.776,77	174,42	1.951,19
	T	3.463,92		1.990,69	174,42	2.165,11
INTERVENTO 3 ++++++ PRESTAZIONI DI SERVIZI Cod.1030103 CAPITOLO 2622 ***** SPESE MANUTENZIONE APPARATI VIDEOSORVEGLIANZA.....	RS		108			
	CP	31.000,00		29.036,00	202,83	29.238,83
	T	31.000,00		29.036,00	202,83	29.238,83
Cod.1030103 CAPITOLO 2623 ***** *** CANONI BANCHE DATI E SO=	RS		109			
FTWARE GESTIONALI.....	CP	5.100,00		1.667,39	3.400,00	5.067,39
	T	5.100,00		1.667,39	3.400,00	5.067,39

DESCRIZIONE		Residui conservati e stanziamenti Def. di Bilancio		Conto Tesoriere	Determin. Residui	Impegni	Minori Residui o Economie	
		RS	CP	Pagamenti	Res. da riportare			
				Residui (A)	Residui (B)	Residui (C)	Residui (D=B+C)	(E=D-A) (E=A-D)
				Competenza (F)	Competenza (G)	Competenza (H)	Compet. (I=G+H)	(L=I-F) (L=F-I)
		T	Totale (M)	Totale (N)	Res. 31/12 (O=C+H)	Imp. 31/12 (P=D+I)		
Cod.1030103 CAPITOLO 2624 ***** ESERCITAZIONI DI TIRO AGENTI POLIZIA LOCALE.....								
	RS		110					
	CP	1.000,00		149,00	798,64	947,64	-52,36	
	T	1.000,00		149,00	798,64	947,64		
TOTALE INTERVENTO 3	RS							
	CP	37.100,00		30.852,39	4.401,47	35.253,86	-1.846,14	
	T	37.100,00		30.852,39	4.401,47	35.253,86		
INTERVENTO 8 ***** ONERI STRAORDINARI DELLA GE=STIONE CORRENTE								
Cod.1030108 CAPITOLO 2626 ***** RIMBORSO SANZIONI.....								
	RS		111					
	CP	1.000,00			655,63	655,63	-344,37	
	T	1.000,00			655,63	655,63		
TOTALE INTERVENTO 8	RS							
	CP	1.000,00			655,63	655,63	-344,37	
	T	1.000,00			655,63	655,63		
CENTRO DI COSTO 10 ***** POLIZIA MUNICIPALE								
INTERVENTO 1 ***** PERSONALE								
Cod.1030101 CAPITOLO 2400 ***** STIPENDI PERSONALE VIGILI UR=								
BANI.....	RS		112					
	CP	233.500,00		227.165,43	3.000,00	230.165,43	-3.334,57	
	T	233.500,00		227.165,43	3.000,00	230.165,43		
Cod.1030101 CAPITOLO 2450 ***** ONERI PREVIDENZIALI, ASSISTEN=								
ZIALI CARICO COMUNE PERSONALE	RS	2.293,08	113				-2.293,08	
VIGILI URBANI.....	CP	69.000,00		67.985,66	1.014,34	69.000,00		
	T	71.293,08		67.985,66	1.014,34	69.000,00		

DESCRIZIONE	Residui conserv e Stanziamenti Def. di Bilancio			Conto Tesoriere	Determin. Residui	Impegni	Minori Residui o Economie	
	RS	CP		Pagamenti	Res. da riportare			
				Residui (A)	Residui (B)	Residui (C)	Residui (D=B+C)	(E=D-A) (E=A-D)
				Competenza (F)	Competenza (G)	Competenza (H)	Compet. (I=G+H)	(L=I-F) (L=F-I)
				Totale (M)	Totale (N)	Res. 31/12 (O=C+H)	Imp. 31/12 (P=D+I)	
Cod.1030101 CAPITOLO 2500 *****								
LAVORO STRAORDINARIO VIGILI URBANI.....	RS	678,95	114	678,95		678,95		
	CP	6.300,00		4.881,53	1.418,47	6.300,00		
	T	6.978,95		5.560,48	1.418,47	6.978,95		
Cod.1030101 CAPITOLO 2501 *****								
INDENNITA' MISSIONI PERSONALE VV.UU.....	RS	4,60	115	4,60		4,60		
	CP	150,00		132,36	0,50	140,86	-9,14	
	T	154,60		136,96	0,50	145,46		
TOTALE INTERVENTO 1	RS	2.976,63		683,55		683,55	-2.293,08	
	CP	308.950,00		300.164,98	5.441,31	305.606,29	-3.343,71	
	T	311.926,63		300.848,53	5.441,31	306.289,84		
INTERVENTO 2 +++++								
ACQUISTO DI BENI DI CONSUMO E- /O DI MATERIE PRIME								
Cod.1030102 CAPITOLO 2550 *****								
SPESE VESTIARIO VIGILI URBANI.	RS	4.530,20	116	3.050,38		3.050,38	-1.479,82	
	CP	4.000,00					-4.000,00	
	T	8.530,20		3.050,38		3.050,38		
Cod.1030102 CAPITOLO 2560 *****								
*** BENI PER PROGETTO SICUREZZA. .....	RS	12.138,55	117	518,78		518,78	-11.619,77	
	CP							
	T	12.138,55		518,78		518,78		
Cod.1030102 CAPITOLO 2600 *****								
*** PARCO MEZZI AD USO UFFICI COMUNALI.....	RS	5.099,09	118	5.099,09		5.099,09		
	CP	1.600,00		310,72	1.289,28	1.600,00		
	T	6.699,09		5.409,81	1.289,28	6.699,09		
Cod.1030102 CAPITOLO 2601 *****								
*** PARCO MEZZI IN DOTAZIONE ALLA POLIZIA LOCALE.....	RS	5.161,20	119	2.704,76		2.704,76	-2.456,44	
	CP	6.600,00			1.825,58	1.825,58	-4.774,42	
	T	11.761,20		2.704,76	1.825,58	4.530,34		



DESCRIZIONE		Residui conservati e Stanziamenti Def. di Bilancio		Conto Tesoriere	Determin. Residui	Impegni	Minori Residui o Economie	
		RS	CP	Pagamenti	Res. da riportare			
				Residui (A)	Residui (B)	Residui (C)	Residui (D=B+C)	(E=D-A) (E=A-D)
				Competenza (F)	Competenza (G)	Competenza (H)	Compet. (I=G+H)	(L=I-F) (L=F-I)
				Totale (M)	Totale (N)	Res. 31/12 (O=C+H)	Imp. 31/12 (P=D+I)	
Cod.1030102 CAPITOLO 2602 ***** SPESE PER CARBURANTE PARCO MEZZI COMUNALI.....	RS CP T	5.000,00 5.000,00	120	3.459,30 3.459,30	704,85 704,85	4.164,15 4.164,15	-835,85	
TOTALE INTERVENTO 2	RS CP T	26.929,04 17.200,00 44.129,04		11.373,01 3.770,02 15.143,03	3.819,71 3.819,71	11.373,01 7.589,73 18.962,74	-15.556,03 -9.610,27	
INTERVENTO 3 ***** PRESTAZIONI DI SERVIZI								
Cod.1030103 CAPITOLO 2620 ***** *** GESTIONE ASSOCIATA SERVI- ZIO POLIZIA AMMINISTRATIVA TRA I COMUNI DI: MANERBIO, BASSANO B.NO. CIGOLE, LONGHENA E OFFL- GA.....	RS CP T	12.986,67 9.100,00 22.086,67	121	5.389,59 8.560,65 13.950,24	416,36 416,36	5.389,59 8.977,01 14.366,60	-7.597,08 -122,99	
TOTALE INTERVENTO 3	RS CP T	12.986,67 9.100,00 22.086,67		5.389,59 8.560,65 13.950,24	416,36 416,36	5.389,59 8.977,01 14.366,60	-7.597,08 -122,99	
INTERVENTO 7 ***** IMPOSTE E TASSE								
Cod.1030107 CAPITOLO 2510 ***** IMPOSTE E TASSE PERSONALE-VI- GILI URBANI.....	RS CP T	1.332,40 22.000,00 23.332,40	122	21.277,60 21.277,60	722,40 722,40	22.000,00 22.000,00	-1.332,40	
TOTALE INTERVENTO 7	RS CP T	1.332,40 22.000,00 23.332,40		21.277,60 21.277,60	722,40 722,40	22.000,00 22.000,00	-1.332,40	
TOT. CENTRO COSTO 10	RS CP T	44.224,74 357.250,00 401.474,74		17.446,15 333.773,25 351.219,40	10.399,78 10.399,78	17.446,15 344.173,03 361.619,18	-26.778,59 -13.076,97	

DESCRIZIONE	RS CP T	Residui conservati e Stanziamenti Def. di Bilancio		Conto Tesoriere	Determin. Residui	Impegni	Minori Residui o Economie
				Pagamenti	Res. da riportare		
		Residui (A)		Residui (B)	Residui (C)	Residui (D=B+C)	(E=D-A) (E=A-D)
		Competenza (F)		Competenza (G)	Competenza (H)	Compet. (I=G+H)	(L=I-F) (L=F-I)
		Totale (M)		Totale (N)	Res. 31/12 (O=C+H)	Imp. 31/12 (P=D+I)	
TOTALE SERVIZIO 03 01	RS	44.438,66		17.660,07		17.660,07	-26.778,59
	CP	398.600,00		366.402,41	15.631,30	382.033,71	-16.566,29
	T	443.038,66		384.062,48	15.631,30	399.693,78	
SERVIZIO 03 03 ~~~~~ POLIZIA AMMINISTRATIVA  CENTRO DI COSTO 10 ^^^^^^^^^^^^^^^^ POLIZIA MUNICIPALE  INTERVENTO 5 +++++ TRASFERIMENTI  Cod.1030305 CAPITOLO 8354 ***** TRASFERIMENTI AI COMUNI IN CONVENZIONI PER SANZIONI CODI= CEDE LIA STRADA.....	RS	20.000,00	123		12.322,35	12.322,35	-7.677,65
	CP	12.000,00			12.000,00	12.000,00	
	T	32.000,00			24.322,35	24.322,35	
Cod.1030305 CAPITOLO 8355 ***** *** TRASFERIMENTI AI COMUNI IN CONVENZIONE SANZIONI CDS-ARRE TRATI 2011.....	RS	6.343,42	124		6.343,42	6.343,42	
	CP						
	T	6.343,42			6.343,42	6.343,42	
TOTALE INTERVENTO 5	RS	26.343,42			18.665,77	18.665,77	-7.677,65
	CP	12.000,00			12.000,00	12.000,00	
	T	38.343,42			30.665,77	30.665,77	
TOT.CENTRO COSTO 10	RS	26.343,42			18.665,77	18.665,77	-7.677,65
	CP	12.000,00			12.000,00	12.000,00	
	T	38.343,42			30.665,77	30.665,77	
CENTRO DI COSTO 11 ^^^^^^^^^^^^^^^^ POLIZIA AMMINISTRATIVA  INTERVENTO 1 +++++ PERSONALE							

DESCRIZIONE		Residui conservati e Stanziamenti Def. di Bilancio		Conto Tesoriere	Determin. Residui	Impegni	Minori Residui o Economie	
		RS	CP	Pagamenti	Res. da riportare			
				Residui (A)	Residui (B)	Residui (C)	Residui (D=B+C)	(E=D-A) (E=A-D)
				Competenza (F)	Competenza (G)	Competenza (H)	Compet. (I=G+H)	(L=I-F) (L=F-I)
				Totale (M)	Totale (N)	Res. 31/12 (O=C+H)	Imp. 31/12 (P=D+I)	
Cod.1030301 CAPITOLO 8340 ***** *** STIPENDI PERSONALE COMMERCIO.....	RS CP T		125					
		22.800,00		22.582,87		22.582,87	-217,13	
		22.800,00		22.582,87		22.582,87		
Cod.1030301 CAPITOLO 8341 ***** *** ONERI ASS.LI E PREV.LI PERSONALE COMMERCIO.....	RS CP T		126					
		32,49		6.543,94		6.543,94	-32,49	
		6.750,00		6.543,94		6.543,94	-206,06	
		6.782,49		6.543,94		6.543,94		
Cod.1030301 CAPITOLO 8342 ***** *** LAVORO STRAORDINARIO PERSONALE COMMERCIO.....	RS CP T		127					
Cod.1030301 CAPITOLO 8343 ***** *** INDENNITA' MISSIONE PERSONALE COMMERCIO.....	RS CP T		128					
		9,90		9,90		9,90		
		50,00		7,80	42,20	50,00		
		59,90		17,70	42,20	59,90		
TOTALE INTERVENTO 1	RS CP T	42,39		9,90		9,90	-32,49	
		29.600,00		29.134,61	42,20	29.176,81	-423,19	
		29.642,39		29.144,51	42,20	29.186,71		
INTERVENTO 3 ***** PRESTAZIONI DI SERVIZI								
Cod.1030303 CAPITOLO 8350 ***** *** INIZIATIVE ED INTERVENTI SETTORE COMMERCIALE E ARTIGIANALE.....	RS CP T		129					
		4.521,55		1.100,00		1.100,00	-3.421,55	
		2.000,00		1.100,00	900,00	2.000,00		
		6.521,55		2.200,00	900,00	3.100,00		
TOTALE INTERVENTO 3	RS CP T	4.521,55		1.100,00		1.100,00	-3.421,55	
		2.000,00		1.100,00	900,00	2.000,00		
		6.521,55		2.200,00	900,00	3.100,00		
INTERVENTO 7 ***** IMPOSTE E TASSE								

DESCRIZIONE	RS	Residui conserv e Stanziamenti Def. di Bilancio		Conto Tesoriere	Determin. Residui	Impegni	Minori Residui o Economie		
		Residui (A)		Pagamenti	Res. da riportare				
				Residui (B)	Residui (C)			Residui (D=B+C)	(E=D-A) (E=A-D)
				Competenza (F)	Competenza (G)			Competenza (H)	Compet. (I=G+H)
T	Totale (M)	Totale (N)	Res. 31/12 (O=C+H)	Imp. 31/12 (P=D+I)					
Cod.1030307 CAPITOLO 8347 ***** ***IMPOSTE E TASSE PERSONALE COMMERCIO.....	RS CP T	10,63 2.020,00 2.030,63	130	1.942,99 1.942,99		1.942,99 1.942,99	-10,63 -77,01		
TOTALE INTERVENTO 7	RS CP T	10,63 2.020,00 2.030,63		1.942,99 1.942,99		1.942,99 1.942,99	-10,63 -77,01		
TOT.CENTRO COSTO 11	RS CP T	4.574,57 33.620,00 38.194,57		1.109,90 32.177,60 33.287,50	942,20 942,20	1.109,90 33.119,80 34.229,70	-3.464,67 -500,20		
TOTALE SERVIZIO 03 03	RS CP T	30.917,99 45.620,00 76.537,99		1.109,90 32.177,60 33.287,50	18.665,77 12.942,20 31.607,97	19.775,67 45.119,80 64.895,47	-11.142,32 -500,20		
TOTALE FUNZIONE 03	RS CP T	75.356,65 444.220,00 519.576,65		18.769,97 398.580,01 417.349,98	18.665,77 28.573,50 47.239,27	37.435,74 427.153,51 464.589,25	-37.920,91 -17.066,49		
FUNZIONE 04 ----- FUNZIONI DI ISTRUZIONE PUBBLI- CA  SERVIZIO 04 01 ----- SCUOLA MATERNA  INTERVENTO 2 +++++ ACQUISTO DI BENI DI CONSUMO E- /O DI MATERIE PRIME  Cod.1040102 CAPITOLO 2691 ***** CONSUMO GASOLIO SCUOLA MATERNA MARZOTTO.....	RS CP T	35.316,32 45.000,00 80.316,32	131	34.588,33 15.966,88 50.555,21		34.588,33 15.966,88 50.555,21	-727,99 -29.033,12		
TOTALE INTERVENTO 2	RS CP T	35.316,32 45.000,00 80.316,32		34.588,33 15.966,88 50.555,21		34.588,33 15.966,88 50.555,21	-727,99 -29.033,12		

DESCRIZIONE	Residui conservati e Stanziamenti Def. di Bilancio		Conto Tesoriere	Determin. Residui	Impegni	Minori Residui o Economie	
	RS	Residui (A)	Pagamenti	Res. da riportare	Residui (D=B+C)	(E=D-A) (E=A-D)	
			Residui (B)	Residui (C)			
	CP	Competenza (F)	Competenza (G)	Competenza (H)	Compet. (I=G+H)	(L=I-F) (L=F-I)	
	T	Totale (M)	Totale (N)	Res.31/12(O=C+H)	Imp.31/12(P=D+I)		
INTERVENTO 3 +++++ PRESTAZIONI DI SERVIZI  Cod.1040103 CAPITOLO 2692 *****							
CONSUMO ENERGIA ELETTRICA SCUOLA MATERNA MARZOTTO.....	RS CP T	1.499,33 6.300,00 7.799,33	132	1.499,33 5.693,13 7.192,46	606,87 606,87	1.499,33 6.300,00 7.799,33	
Cod.1040103 CAPITOLO 2693 *****							
UTENZE TELEFONICHE SCUOLA MA- TERNA MARZOTTO.....	RS CP T	132,50 800,00 932,50	133				-132,50 -800,00
Cod.1040103 CAPITOLO 2695 *****							
CONSUMO GAS METANO SCUOLA MA- TERNA MARZOTTO.....	RS CP T	101,06 200,00 301,06	134	39,46 32,81 72,27	167,19 167,19	39,46 200,00 239,46	-61,60
TOTALE INTERVENTO 3	RS CP T	1.732,89 7.300,00 9.032,89		1.538,79 5.725,94 7.264,73	774,06 774,06	1.538,79 6.500,00 8.038,79	-194,10 -800,00
CENTRO DI COSTO 13 ***** SCUOLA MATERNA							
INTERVENTO 5 +++++ TRASFERIMENTI  Cod.1040105 CAPITOLO 2700 *****							
*** CONTRIBUTI SCUOLE MATERNE GESTITE DA PRIVATI O ORDINI RE- LIGIOSI.....	RS CP T	200.000,00 206.000,00 406.000,00	135	200.000,00 200.000,00	206.000,00 206.000,00	200.000,00 206.000,00 406.000,00	
TOTALE INTERVENTO 5	RS CP T	200.000,00 206.000,00 406.000,00		200.000,00 200.000,00	206.000,00 206.000,00	200.000,00 206.000,00 406.000,00	

DESCRIZIONE	Residui conservati e Stanziamenti Def. di Bilancio		Conto Tesoriere	Determin. Residui	Impegni	Minori Residui o Economie	
	RS	Residui (A)	Pağamenti	Res. da riportare	Residui (D=B+C)	(E=D-A) (E=A-D)	
			Residui (B)	Residui (C)			
	CP	Competenza (F)	Competenza (G)	Competenza (H)	Compet. (I=G+H)	(L=I-F) (L=F-I)	
T	Totale (M)	Totale (N)	Res. 31/12 (O=C+H)	Imp. 31/12 (P=D+I)			
TOT. CENTRO COSTO 13	RS	200.000,00		200.000,00		200.000,00	
	CP	206.000,00			206.000,00	206.000,00	
	T	406.000,00		200.000,00	206.000,00	406.000,00	
TOTALE SERVIZIO 04 01	RS	237.049,21		236.127,12		236.127,12	-922,09
	CP	258.300,00		21.692,82	206.774,06	228.466,88	-29.833,12
	T	495.349,21		257.819,94	206.774,06	464.594,00	
SERVIZIO 04 02							
ISTRUZIONE ELEMENTARE							
INTERVENTO 3							
+++++							
PRESTAZIONI DI SERVIZI							
Cod.1040203 CAPITOLO 3004							
*****							
CONSUMO GAS METANO SCUOLA ELEMENTARE.....	RS	3.177,87	136	3.177,87		3.177,87	
	CP	40.000,00		29.709,55	10.290,45	40.000,00	
	T	43.177,87		32.887,42	10.290,45	43.177,87	
TOTALE INTERVENTO 3	RS	3.177,87		3.177,87		3.177,87	
	CP	40.000,00		29.709,55	10.290,45	40.000,00	
	T	43.177,87		32.887,42	10.290,45	43.177,87	
CENTRO DI COSTO 14							
*****							
SCUOLE ELEMENTARI							
INTERVENTO 2							
+++++							
ACQUISTO DI BENI DI CONSUMO E/O DI MATERIE PRIME							
Cod.1040202 CAPITOLO 3000							
*****							
*** SPESE MANTENIMENTO E FUNZIONAMENTO SCUOLE ELEMENTARI..	RS	2.000,00	137	2.000,00		2.000,00	
	CP	2.000,00		2.000,00		2.000,00	
	T	4.000,00		4.000,00		4.000,00	
Cod.1040202 CAPITOLO 3003							
*****							
*** CONTRIBUTO ACQUISTO MATERIALE PULIZIA SCUOLE ELEMENTARI E MATERNA.....	RS	2.500,00	138	2.500,00		2.500,00	
	CP	2.500,00		2.500,00		2.500,00	
	T	5.000,00		5.000,00		5.000,00	

DESCRIZIONE	RS CP T	Residui conserv e Stanziamenti Def. di Bilancio		Conto Tesoriere		Impegni	Minori Residui o Economie	
				Pagamenti	Determin. Residui Res. da riportare			
				Residui (A)	Residui (B)	Residui (C)	Residui (D=B+C)	(E=D-A) (E=A-D)
				Competenza (F)	Competenza (G)	Competenza (H)	Compet. (I=G+H)	(I=I-F) (I=F-I)
				Totale (M)	Totale (N)	Res. 31/12 (O=C+H)	Imp. 31/12 (P=D+I)	
Cod.1040202 CAPITOLO 3050 ***** FORNITURA GRATUITA LIBRI ALON- NI SCUOLA ELEMENTARE DPR 616..	RS CP T	19.551,85 21.000,00 40.551,85	139	19.100,66 18.251,15 37.351,81	129,84 129,84	19.100,66 18.380,99 37.481,65	-451,19 -2.619,01	
TOTALE INTERVENTO 2	RS CP T	24.051,85 25.500,00 49.551,85		23.600,66 22.751,15 46.351,81	129,84 129,84	23.600,66 22.880,99 46.481,65	-451,19 -2.619,01	
INTERVENTO 3 ***** PRESTAZIONI DI SERVIZI								
Cod.1040203 CAPITOLO 3001 ***** UTENZE TELEFONICHE SCUOLE ELE- MENTARI.....	RS CP T	271,44 3.200,00 3.471,44	140	271,44 1.400,56 1.672,00		271,44 1.400,56 1.672,00	-1.799,44	
Cod.1040203 CAPITOLO 3002 ***** SPESE ENERGIA ELETTRICA SCUOLE ELEMENTARI.....	RS CP T	30.000,00 30.000,00	141	24.149,08 24.149,08	5.850,92 5.850,92	30.000,00 30.000,00		
TOTALE INTERVENTO 3	RS CP T	271,44 33.200,00 33.471,44		271,44 25.549,64 25.821,08	5.850,92 5.850,92	271,44 31.400,56 31.672,00	-1.799,44	
INTERVENTO 6 ***** INTERESSI PASSIVI E ONERI FI- NANZIARI DIVERSI								
Cod.1040206 CAPITOLO 3100 ***** INTERESSI PASSIVI PER MUTUI...	RS CP T	28.170,00 28.170,00	142	28.162,79 28.162,79		28.162,79 28.162,79	-7,21	
TOTALE INTERVENTO 6	RS CP T	28.170,00 28.170,00		28.162,79 28.162,79		28.162,79 28.162,79	-7,21	

DESCRIZIONE	RS CP T	Residui conservati e Stanziamenti Def. di Bilancio	Conto Tesoriere	Determin. Residui	Impegni	Minori Residui o Economie		
		Residui (A)	Pagamenti	Res. da riportare	Residui (D=B+C)	(E=D-A) (E=A-D)		
			Residui (B)	Residui (C)			Compet. (I=G+H)	
			Competenza (F)	Competenza (H)				(L=I-F) (L=F-I)
Totale (M)	Totale (N)	Res. 31/12 (O=C+H)	Imp. 31/12 (P=D+I)					
TOT. CENTRO COSTO 14	RS CP T	24.323,29 86.870,00 111.193,29		23.872,10 76.463,58 100.335,68		5.980,76 5.980,76	23.872,10 82.444,34 106.316,44	-451,19 -4.425,66
TOTALE SERVIZIO 04 02	RS CP T	27.501,16 126.870,00 154.371,16		27.049,97 106.173,13 133.223,10		16.271,21 16.271,21	27.049,97 122.444,34 149.494,31	-451,19 -4.425,66
SERVIZIO 04 03 ~~~~~ ISTRUZIONE MEDIA  INTERVENTO 3 +++++++ PRESTAZIONI DI SERVIZI  Cod.1040303 CAPITOLO 3155 *****								
CONSUMO GAS METANO SCUOLA MEDIA E PALESTRA.....	RS CP T	4.920,42 62.000,00 66.920,42	143	4.920,42 41.410,96 46.331,38		20.589,04 20.589,04	4.920,42 62.000,00 66.920,42	
TOTALE INTERVENTO 3	RS CP T	4.920,42 62.000,00 66.920,42		4.920,42 41.410,96 46.331,38		20.589,04 20.589,04	4.920,42 62.000,00 66.920,42	
CENTRO DI COSTO 15 ^^^^^^^^^^^^^^^^ SCUOLE MEDIE  INTERVENTO 2 +++++++ ACQUISTO DI BENI DI CONSUMO E/O DI MATERIE PRIME  Cod.1040302 CAPITOLO 3135 *****								
*** ALTRI BENI CONSUMO SCUOLE MEDIE.....	RS CP T	1.000,00 1.000,00 2.000,00	144	1.000,00 1.000,00 2.000,00			1.000,00 1.000,00 2.000,00	
Cod.1040302 CAPITOLO 3150 ***** *** SPESE MANTENIMENTO E FUNZIONAMENTO SCUOLE MEDIE STATALI- MERIALE PULIZIA- ARREDI....	RS CP T	1.000,00 5.000,00 6.000,00	145	1.000,00 1.000,00 2.000,00		3.129,30 3.129,30	1.000,00 4.129,30 5.129,30	-870,70



DESCRIZIONE	RS	Residui conserv e Stanziamenti Def. di Bilancio		Conto Tesoriere		Impegni	Minori Residui o Economie		
				Pagamenti	Determin. Residui Res. da riportare				
				CP	Residui (A)	Residui (B)	Residui (C)	Residui (D=B+C)	(E=D-A) (E=A-D)
				T	Competenza (F)	Competenza (G)	Competenza (H)	Compet. (I=G+H)	(L=I-F) (L=F-I)
			Totale (M)	Totale (N)	Res.31/12(O=C+H)	Imp.31/12(P=D+I)			
TOTALE INTERVENTO 2	RS		2.000,00		2.000,00		2.000,00		
	CP		6.000,00		2.000,00	3.129,30	5.129,30	-870,70	
	T		8.000,00		4.000,00	3.129,30	7.129,30		
INTERVENTO 3 +++++									
PRESTAZIONI DI SERVIZI									
Cod.1040303 CAPITOLO 3151 *****									
UTENZE TELEFONICHE SCUOLE ME- DIE.....	RS	146	183,02		55,50		55,50	-127,52	
	CP		1.000,00		170,50	313,06	483,56	-516,44	
	T		1.183,02		226,00	313,06	539,06		
Cod.1040303 CAPITOLO 3152 *****									
UTENZE ENERGIA ELETTRICA SCUO- LE MEDIE.....	RS	147	4.879,63		4.879,63		4.879,63		
	CP		24.000,00		19.241,32	4.758,68	24.000,00		
	T		28.879,63		24.120,95	4.758,68	28.879,63		
TOTALE INTERVENTO 3	RS		5.062,65		4.935,13		4.935,13	-127,52	
	CP		25.000,00		19.411,82	5.071,74	24.483,56	-516,44	
	T		30.062,65		24.346,95	5.071,74	29.418,69		
INTERVENTO 6 +++++									
INTERESSI PASSIVI E ONERI FI- NANZIARI DIVERSI									
Cod.1040306 CAPITOLO 4100 *****									
*** INTERESSI PASSIVI PER MU- TUI.....	RS	148							
	CP		6.850,00		6.813,47		6.813,47	-36,53	
	T		6.850,00		6.813,47		6.813,47		
TOTALE INTERVENTO 6	RS								
	CP		6.850,00		6.813,47		6.813,47	-36,53	
	T		6.850,00		6.813,47		6.813,47		
TOT.CENTRO COSTO 15	RS		7.062,65		6.935,13		6.935,13	-127,52	
	CP		37.850,00		28.225,29	8.201,04	36.426,33	-1.423,67	
	T		44.912,65		35.160,42	8.201,04	43.361,46		

DESCRIZIONE	RS	Residui conservati e stanziamenti Def. di Bilancio		Conto Tesoriere	Determin. Residui	Impegni	Minori Residui o Economie	
		Residui (A)		Pagamenti	Res. da riportare			
				Competenza (F)	Residui (B)	Residui (C)	Residui (D=B+C)	(E=D-A) (E=A-D)
					Totale (M)	Competenza (G)	Competenza (H)	Compet. (I=G+H)
T	Totale (M)	Totale (N)	Res. 31/12 (O=C+H)	Imp. 31/12 (P=D+I)				
TOTALE SERVIZIO 04 03	RS	11.983,07		11.855,55		11.855,55	-127,52	
	CP	99.850,00		69.636,25	28.790,08	98.426,33	-1.423,67	
	T	111.833,07		81.491,80	28.790,08	110.281,88		
SERVIZIO 04 04								
ISTRUZIONE SECONDARIA SUPERIORE								
CENTRO DI COSTO 16								
ISTRUZIONE SUPERIORE								
INTERVENTO 3								
PRESTAZIONI DI SERVIZI								
Cod.1040403 CAPITOLO 3250								
*** MANTENIMENTO E FUNZIONAMENTO ISTITUTI POLIVALENTI....	RS	4.998,86	149	4.998,86		4.998,86		
	CP	10.100,00		5.366,22	1.709,44	7.075,66	-3.024,34	
	T	15.098,86		10.365,08	1.709,44	12.074,52		
TOTALE INTERVENTO 3	RS	4.998,86		4.998,86		4.998,86		
	CP	10.100,00		5.366,22	1.709,44	7.075,66	-3.024,34	
	T	15.098,86		10.365,08	1.709,44	12.074,52		
TOT.CENTRO COSTO 16	RS	4.998,86		4.998,86		4.998,86		
	CP	10.100,00		5.366,22	1.709,44	7.075,66	-3.024,34	
	T	15.098,86		10.365,08	1.709,44	12.074,52		
TOTALE SERVIZIO 04 04	RS	4.998,86		4.998,86		4.998,86		
	CP	10.100,00		5.366,22	1.709,44	7.075,66	-3.024,34	
	T	15.098,86		10.365,08	1.709,44	12.074,52		
SERVIZIO 04 05								
ASSISTENZA SCOLASTICA, TRASPORTO, REFEZIONE E ALTRI SERVIZI								
INTERVENTO 3								
PRESTAZIONI DI SERVIZI								



DESCRIZIONE	RS CP T	Residui conserv e Stanziamenti Def. di Bilancio		Conto Tesoriere	Determin.Residui	Impegni	Minori Residui o Economie			
		Residui (A)		Pagamenti	Res.da riportare			Residui (D=B+C)	(E=D-A) (E=A-D)	
				Competenza (F)	Residui (B)	Residui (C)	Compet. (I=G+H)			(L=I-F) (L=F-I)
					Totale (M)	Competenza (G)				
Totale (N)										
Cod.1040503 CAPITOLO 3551 ***** SPESE PER REFEZIONE SCOLASTICA	RS CP T		153							
		250.000,00		128.804,88	100.427,16	229.232,04	-20.767,96			
		250.000,00		128.804,88	100.427,16	229.232,04				
TOTALE INTERVENTO 3	RS CP T									
		250.000,00		128.804,88	100.427,16	229.232,04	-20.767,96			
		250.000,00		128.804,88	100.427,16	229.232,04				
TOT.CENTRO COSTO 19	RS CP T									
		250.000,00		128.804,88	100.427,16	229.232,04	-20.767,96			
		250.000,00		128.804,88	100.427,16	229.232,04				
CENTRO DI COSTO 21 ***** ASSISTENZA SCOLASTICA										
INTERVENTO 5 ***** TRASFERIMENTI										
Cod.1040505 CAPITOLO 3350 *****	RS CP T		154							
*** CONTRIBUTI A SCUOLE ED I=		2.583,00		2.583,00		2.583,00				
STITUTI GESTITI DA PRIVATI O		2.590,00		2.583,00		2.583,00	-7,00			
DA ONI RELIGIOSI.....		5.173,00		5.166,00		5.166,00				
Cod.1040505 CAPITOLO 3400 *****	RS CP T		155							
*** SPESE FORNITURA LIBRI E		47.278,18		47.278,18		47.278,18				
SUSSIDI DIDATTICI VARI ISTITU=		56.700,00		31.342,60	24.361,40	55.704,00	-996,00			
TI.....		103.978,18		78.620,78	24.361,40	102.982,18				
Cod.1040505 CAPITOLO 3650 *****	RS CP T		156							
ASSEGNI E BORSE DI STUDIO.....		1.119,56			1.119,56	1.119,56				
		4.000,00		2.350,00	1.193,90	3.543,90	-456,10			
		5.119,56		2.350,00	2.313,46	4.663,46				
TOTALE INTERVENTO 5	RS CP T									
		50.980,74		49.861,18	1.119,56	50.980,74				
		63.290,00		36.275,60	25.555,30	61.830,90	-1.459,10			
		114.270,74		86.136,78	26.674,86	112.811,64				

DESCRIZIONE		Residui conservati e Stanziamenti Def. di Bilancio		Conto Tesoriere	Determin. Residui	Impegni	Minori Residui o Economie	
		RS	CP	Pagamenti	Res. da riportare			
				Residui (A)	Residui (B)	Residui (C)	Residui (D=B+C)	(E=D-A) (E=A-D)
				Competenza (F)	Competenza (G)	Competenza (H)	Compet. (I=G+H)	(L=I-F) (L=F-I)
				Totale (M)	Totale (N)	Res. 31/12 (O=C+H)	Imp. 31/12 (P=D+I)	
TOT. CENTRO COSTO 21	RS	50.980,74		49.861,18	1.119,56	50.980,74		
	CP	63.290,00		36.275,60	25.555,30	61.830,90	-1.459,10	
	T	114.270,74		86.136,78	26.674,86	112.811,64		
TOTALE SERVIZIO 04 05	RS	234.596,80		219.466,34	1.119,56	220.585,90	-14.010,90	
	CP	633.590,00		348.640,59	240.755,33	589.395,92	-44.194,08	
	T	868.186,80		568.106,93	241.874,89	809.981,82		
TOTALE FUNZIONE 04	RS	516.129,10		499.497,84	1.119,56	500.617,40	-15.511,70	
	CP	1.128.710,00		551.509,01	494.300,12	1.045.809,13	-82.900,87	
	T	1.644.839,10		1.051.006,85	495.419,68	1.546.426,53		
FUNZIONE 05								
-----								
FUNZIONI RELATIVE ALLA CULTURA ED AI BENI CULTURALI								
SERVIZIO 05 01								
-----								
BIBLIOTECHE, MUSEI E PINACOTE- CHE								
INTERVENTO 1								
+++++								
PERSONALE								
Cod.1050101 CAPITOLO 4200								
*****								
STIPENDI PERSONALE BIBLIOTECA E CULTURA.....	RS	8.597,76	157	3.833,17		3.833,17	-4.764,59	
	CP	68.500,00		68.461,97		68.461,97	-38,03	
	T	77.097,76		72.295,14		72.295,14		
Cod.1050101 CAPITOLO 4250								
*****								
ONERI PREV.LI E ASS.LI A CARI- CO COMUNE BIBLIOTECA E CULTURA	RS	2.262,52	158				-2.262,52	
	CP	19.300,00		19.236,29		19.236,29	-63,71	
	T	21.562,52		19.236,29		19.236,29		
TOTALE INTERVENTO 1	RS	10.860,28		3.833,17		3.833,17	-7.027,11	
	CP	87.800,00		87.698,26		87.698,26	-101,74	
	T	98.660,28		91.531,43		91.531,43		
INTERVENTO 7								
+++++								
IMPOSTE E TASSE								

DESCRIZIONE	Residui conservati e Stanziamenti Def. di Bilancio			Conto Tesoriere	Determin. Residui	Impegni	Minori Residui o Economie
	RS	Residui (A)		Pagamenti	Res. da riportare		
				Residui (B)	Residui (C)	Residui (D=B+C)	(E=D-A) (E=A-D)
				CP	Competenza (F)	Competenza (G)	Competenza (H)
T	Totale (M)	Totale (N)	Res. 31/12 (O=C+H)	Imp. 31/12 (P=D+I)			
Cod.1050107 CAPITOLO 4260 ***** IMPOSTE E TASSE UFFICIO CULTURA.....	RS	245,09	159				-245,09
	CP	6.100,00		5.996,86		5.996,86	-103,14
	T	6.345,09		5.996,86		5.996,86	
TOTALE INTERVENTO 7	RS	245,09					-245,09
	CP	6.100,00		5.996,86		5.996,86	-103,14
	T	6.345,09		5.996,86		5.996,86	
CENTRO DI COSTO 22 ***** BIBLIOTECA  INTERVENTO 1 ***** PERSONALE  Cod.1050101 CAPITOLO 4251 ***** LAVORO STRAORDINARIO BIBLIOTECA ED UFFICIO CULTURA.....	RS		160				
	CP						
	T						
TOTALE INTERVENTO 1	RS						
	CP						
	T						
TOT.CENTRO COSTO 22	RS						
	CP						
	T						
CENTRO DI COSTO 23 ***** UFFICIO CULTURA  INTERVENTO 1 ***** PERSONALE  Cod.1050101 CAPITOLO 4252 ***** *** INDENNITA' MISSIONI UFFICIO CULTURA.....	RS	10,00	161	10,00		10,00	
	CP						
	T	10,00		10,00		10,00	

DESCRIZIONE		Residui conservati e Stanziamenti Def. di Bilancio		Conto Tesoriere		Determin. Residui	Impegni	Minori Residui o Economie								
		RS	CP	T	M	N		Res. da riportare	Residui (D=B+C)	(E=D-A)	(E=A-D)					
							Residui (A)					Residui (B)	Residui (C)			
							Competenza (F)					Competenza (G)	Competenza (H)	Compet. (I=G+H)	(L=I-F)	(L=F-I)
							Totale (M)					Totale (N)	Res. 31/12 (O=C+H)	Imp. 31/12 (P=D+I)		
TOTALE INTERVENTO 1	RS	10,00					10,00									
	CP															
	T	10,00					10,00									
INTERVENTO 2 +++++ ACQUISTO DI BENI DI CONSUMO E- /O DI MATERIE PRIME  Cod.1050102 CAPITOLO 4400 ***** ACQUISTO LIBRI BIBLIOTECA CO- MUNALE.....	RS	5.285,74	162				5.098,80		-186,94							
	CP	5.200,00				4.200,00	4.785,13		-414,87							
	T	10.485,74				4.200,00	9.883,93									
TOTALE INTERVENTO 2	RS	5.285,74					5.098,80		-186,94							
	CP	5.200,00				4.200,00	4.785,13		-414,87							
	T	10.485,74				4.200,00	9.883,93									
INTERVENTO 5 +++++ TRASFERIMENTI  Cod.1050105 CAPITOLO 4500 ***** *** CONTRIBUTO A CONSORZIO BI- BLIOTECARIO.....	RS	2,00	163						-2,00							
	CP	13.000,00				12.947,00	12.947,00		-53,00							
	T	13.002,00				12.947,00	12.947,00									
TOTALE INTERVENTO 5	RS	2,00							-2,00							
	CP	13.000,00				12.947,00	12.947,00		-53,00							
	T	13.002,00				12.947,00	12.947,00									
INTERVENTO 6 +++++ INTERESSI PASSIVI E ONERI FI- NANZIARI DIVERSI  Cod.1050106 CAPITOLO 4550 ***** ***INTERESSI PASSIVI PER MUTUI	RS		164													
	CP	200,00				184,14	184,14		-15,86							
	T	200,00				184,14	184,14									

DESCRIZIONE		Residui conservati e Stanziamenti Def. di Bilancio		Conto Tesoriere	Determin. Residui	Impegni	Minori Residui o Economie		
		RS	Residui (A)	Pagamenti	Res. da riportare				
				Residui (B)	Residui (C)	Residui (D=B+C)	(E=D-A) (E=A-D)		
				CP	Competenza (F)	Competenza (G)	Competenza (H)	Compet. (I=G+H)	(L=I-F) (L=F-I)
				T	Totale (M)	Totale (N)	Res. 31/12 (O=C+H)	Imp. 31/12 (P=D+I)	
TOTALE INTERVENTO 6	RS								
	CP	200,00		184,14		184,14	-15,86		
	T	200,00		184,14		184,14			
TOT. CENTRO COSTO 23	RS	5.297,74		5.108,80		5.108,80	-188,94		
	CP	18.400,00		13.716,27	4.200,00	17.916,27	-483,73		
	T	23.697,74		18.825,07	4.200,00	23.025,07			
CENTRO DI COSTO 25 ***** TEATRO E ATTIVITA' CULTURALI  INTERVENTO 3 ***** PRESTAZIONI DI SERVIZI  Cod.1050103 CAPITOLO 4350 ***** *** SPESE MANTENIMENTO E FUNZIONAMENTO MUSEO.....	RS	12.998,00	165	8.000,00		8.000,00	-4.998,00		
	CP	8.500,00		6.871,13	1.109,25	7.980,38	-519,62		
	T	21.498,00		14.871,13	1.109,25	15.980,38			
TOTALE INTERVENTO 3	RS	12.998,00		8.000,00		8.000,00	-4.998,00		
	CP	8.500,00		6.871,13	1.109,25	7.980,38	-519,62		
	T	21.498,00		14.871,13	1.109,25	15.980,38			
TOT. CENTRO COSTO 25	RS	12.998,00		8.000,00		8.000,00	-4.998,00		
	CP	8.500,00		6.871,13	1.109,25	7.980,38	-519,62		
	T	21.498,00		14.871,13	1.109,25	15.980,38			
TOTALE SERVIZIO 05 01	RS	29.401,11		16.941,97		16.941,97	-12.459,14		
	CP	120.800,00		114.282,52	5.309,25	119.591,77	-1.208,23		
	T	150.201,11		131.224,49	5.309,25	136.533,74			
SERVIZIO 05 02 ***** TEATRI, ATTIVITA' CULTURALI E SERVIZI DIVERSI NEL SETTORE CULTURALE  CENTRO DI COSTO 24 ***** CONSORZIO BIBLIOTECARIO									



DESCRIZIONE	RS CP T	Residui conserv e Stanziamenti Def. di Bilancio	Conto Tesoriere	Determin. Residui	Impegni	Minori Residui o Economie	
		Residui (A)	Pagamenti	Res. da riportare	Residui (D=B+C)	(E=D-A) (E=A-D)	
			Residui (B)	Residui (C)		Residui (D=B+C)	
			Competenza (G)	Competenza (H)		Compet. (I=G+H)	(L=I-F) (L=F-I)
			Totale (M)	Totale (N)		Res. 31/12 (O=C+H)	Imp. 31/12 (P=D+I)
INTERVENTO 1 +++++							
PERSONALE							
Cod.1050201 CAPITOLO 4650 *****							
STIPENDI PERSONALE CONSORZIO BIBLIOTECARIO.....	RS CP T	166 46.950,00 46.950,00	46.927,30 46.927,30		46.927,30 46.927,30	-22,70	
Cod.1050201 CAPITOLO 4700 *****							
ONERI ASS.LI E PREV.LI A CARI= CO DEL COMUNE PERSONALE CON= SORZ IO BIBLIOTECARIO.....	RS CP T	167 14.400,00 14.400,00	13.676,00 13.676,00	724,00 724,00	14.400,00 14.400,00		
Cod.1050201 CAPITOLO 4701 *****							
LAVORO STRAORDINARIO PERSONALE CONSORZIO BIBLIOTECARIO.....	RS CP T	168 50,00 50,00	44,34 44,34		44,34 44,34	-5,66	
Cod.1050201 CAPITOLO 4702 *****							
*** INDENNITA' MISSIONI PERSO= NALE CONSORZIO BIBLIOTECARIO..	RS CP T	169 400,00 400,00	193,92 193,92	38,48 38,48	232,40 232,40	-167,60	
Cod.1050201 CAPITOLO 4703 *****							
FONDO ' PRODUTTIVITA' PERSONALE CONSORZIO BIBLIOTECARIO.....	RS CP T	170 1.941,47 4.000,00 5.941,47	1.299,96 1.299,96	2.700,04 2.700,04	4.000,00 4.000,00	-1.941,47	
TOTALE INTERVENTO 1	RS CP T	1.941,47 65.800,00 67.741,47	62.141,52 62.141,52	3.462,52 3.462,52	65.604,04 65.604,04	-1.941,47 -195,96	
INTERVENTO 5 +++++							
TRASFERIMENTI							
Cod.1050205 CAPITOLO 4750 *****							
*** SPESE DI GESTIONE CONSOR= ZIO BIBLIOTECARIO.....	RS CP T	171 75.092,92 99.606,00 174.698,92	75.077,40 78.443,05 153.520,45	21.153,19 21.153,19	75.077,40 99.596,24 174.673,64	-15,52 -9,76	

DESCRIZIONE	RS	Residui conservati e Stanziamenti Def. di Bilancio		Conto Tesoriere	Determin. Residui	Impegni	Minori Residui o Economie	
				Pagamenti	Res. da riportare			
				Residui (A)	Residui (B)	Residui (C)	Residui (D=B+C)	(E=D-A) (E=A-D)
				Competenza (F)	Competenza (G)	Competenza (H)	Compet. (I=G+H)	(L=I-F) (L=F-I)
				Totale (M)	Totale (N)	Res. 31/12 (O=C+H)	Imp. 31/12 (P=D+I)	
TOTALE INTERVENTO 5	RS	75.092,92		75.077,40		75.077,40	-15,52	
	CP	99.606,00		78.443,05	21.153,19	99.596,24	-9,76	
	T	174.698,92		153.520,45	21.153,19	174.673,64		
INTERVENTO 7 +++++								
IMPOSTE E TASSE  Cod.1050207 CAPITOLO 4705 ***** IMPOSTE E TASSE PERSONALE SI- STEMA BIBLIOTECARIO.....	RS		172					
	CP	4.460,00		4.232,07	227,93	4.460,00		
	T	4.460,00		4.232,07	227,93	4.460,00		
TOTALE INTERVENTO 7	RS							
	CP	4.460,00		4.232,07	227,93	4.460,00		
	T	4.460,00		4.232,07	227,93	4.460,00		
TOT.CENTRO COSTO 24	RS	77.034,39		75.077,40		75.077,40	-1.956,99	
	CP	169.866,00		144.816,64	24.843,64	169.660,28	-205,72	
	T	246.900,39		219.894,04	24.843,64	244.737,68		
CENTRO DI COSTO 25 ***** TEATRO E ATTIVITA' CULTURALI  INTERVENTO 3 +++++								
PRESTAZIONI DI SERVIZI  Cod.1050203 CAPITOLO 4800 ***** ORGANIZZAZIONE CONVEGNI, CON- GRESSI, MOSTRE, CONFERENZE E MANIFESTAZIONI CULTURALI.....	RS	3.458,31	173	3.453,31		3.453,31	-5,00	
	CP	11.440,00		7.335,03	3.853,11	11.188,14	-251,86	
	T	14.898,31		10.788,34	3.853,11	14.641,45		
TOTALE INTERVENTO 3	RS	3.458,31		3.453,31		3.453,31	-5,00	
	CP	11.440,00		7.335,03	3.853,11	11.188,14	-251,86	
	T	14.898,31		10.788,34	3.853,11	14.641,45		
INTERVENTO 5 +++++								
TRASFERIMENTI								

DESCRIZIONE	Residui conservati e Stanziamenti Def. di Bilancio		Conto Tesoriere	Determin. Residui	Impegni	Minori Residui o Economie	
	RS	Residui (A)	Pagamenti	Res. da riportare	Residui (D=B+C)	(E=D-A) (E=A-D)	
			Residui (B)	Residui (C)			
	CP	Competenza (F)	Competenza (G)	Competenza (H)	Compet. (I=G+H)	(L=I-F) (L=F-I)	
	T	Totale (M)	Totale (N)	Res.31/12 (O=C+H)	Imp.31/12 (P=D+I)		
Cod.1050205 CAPITOLO 4850 ***** *** CONTRIBUTI AD ENTI TEATRALI, ISTITUTI ED ASSOCIAZIONI CON FINALITA' CULTURALI.....	RS CP T	5.150,00 5.150,00	174	5.150,00 5.150,00		5.150,00 5.150,00	
Cod.1050205 CAPITOLO 4900 ***** PROGRAMMAZIONE ATTIVITA' TEATRO COMUNALE CENTRO CULTURALE.	RS CP T	16.092,64 16.092,64	175	16.092,64 16.092,64		16.092,64 16.092,64	
TOTALE INTERVENTO 5	RS CP T	21.242,64 21.242,64		21.242,64 21.242,64		21.242,64 21.242,64	
TOT.CENTRO COSTO 25	RS CP T	24.700,95 11.440,00 36.140,95		24.695,95 7.335,03 32.030,98	-3.853,11 3.853,11	24.695,95 11.188,14 35.884,09	-5,00 -251,86
TOTALE SERVIZIO 05 02	RS CP T	101.735,34 181.306,00 283.041,34		99.773,35 152.151,67 251.925,02	28.696,75 28.696,75	99.773,35 180.848,42 280.621,77	-1.961,99 -457,58
TOTALE FUNZIONE 05	RS CP T	131.136,45 302.106,00 433.242,45		116.715,32 266.434,19 383.149,51	34.006,00 34.006,00	116.715,32 300.440,19 417.155,51	-14.421,13 -1.665,81
FUNZIONE 06 ----- FUNZIONI NEL SETTORE SPORTIVO E RICREATIVO  SERVIZIO 06 03 ----- MANIFESTAZIONI DIVERSE NEL SETTORE SPORTIVO E RICREATIVO  CENTRO DI COSTO 26 ----- FUNZIONAMENTO IMPIANTI SPORTIVE RELATIVE MANIFESTAZIONI  INTERVENTO 2 +++++++ ACQUISTO DI BENI DI CONSUMO E/O DI MATERIE PRIME							

DESCRIZIONE		Residui conservati e Stanziamenti Def. di Bilancio		Conto Tesoriere	Determin. Residui	Impegni	Minori Residui o Economie					
		RS	Residui (A)	Pagamenti	Res. da riportare			Residui (D=B+C)	(E=D-A) (E=A-D)			
					CP	Competenza (F)	Residui (B)			Residui (C)	Compet. (I=G+H)	(L=I-F) (L=F-I)
Cod.1060302 CAPITOLO 6400 ***** CONTRIBUTI SPORTIVI E CONTRIBU- TUTI CONVENZIONATI.....	RS CP T	800,00 800,00	176	800,00 800,00		800,00 800,00						
TOTALE INTERVENTO 2	RS CP T	800,00 800,00		800,00 800,00		800,00 800,00						
INTERVENTO 3 ***** PRESTAZIONI DI SERVIZI												
Cod.1060303 CAPITOLO 6402 ***** MANUTENZIONE IMPIANTI SPORTI- VI-CONVENZIONE PROVINCIA.....	RS CP T	3.528,29 3.530,00 7.058,29	177	3.528,29 3.528,29	3.528,29 3.528,29	3.528,29 7.056,58	-1,71					
TOTALE INTERVENTO 3	RS CP T	3.528,29 3.530,00 7.058,29		3.528,29 3.528,29	3.528,29 3.528,29	3.528,29 7.056,58	-1,71					
INTERVENTO 5 ***** TRASFERIMENTI												
Cod.1060305 CAPITOLO 6500 ***** SPESE PROMOZIONE E DIFFUSIONE INIZIATIVE DELLA GIOVENTU'....	RS CP T	1,10 3.955,00 3.956,10	178				-1,10 -3.955,00					
TOTALE INTERVENTO 5	RS CP T	1,10 3.955,00 3.956,10					-1,10 -3.955,00					
INTERVENTO 6 ***** INTERESSI PASSIVI E ONERI FI- NANZIARI DIVERSI												

DESCRIZIONE	Residui conserv e Stanziamenti Def. di Bilancio		Conto Tesoriere	Determin. Residui	Impegni	Minori Residui o Economie			
				Pagamenti			Res. da riportare		
	RS	Residui (A)		Residui (B)			Residui (C)	Residui (D=B+C)	(E=D-A) (E=A-D)
	CP	Competenza (F)		Competenza (G)			Competenza (H)	Compet. (I=G+H)	(L=I-F) (L=F-I)
	T	Totale (M)		Totale (N)			Res. 31/12 (O=C+H)	Imp. 31/12 (P=D+I)	
Cod.1060306 CAPITOLO 6550 ***** INTERESSI PASSIVI MUTUI.....	RS		179						
	CP	53.620,00		45.636,63	45.636,63	-7.983,37			
	T	53.620,00		45.636,63	45.636,63				
TOTALE INTERVENTO 6	RS								
	CP	53.620,00		45.636,63	45.636,63	-7.983,37			
	T	53.620,00		45.636,63	45.636,63				
TOT. CENTRO COSTO 26	RS	4.329,39		4.328,29	4.328,29	-1,10			
	CP	61.105,00		45.636,63	3.528,29	49.164,92			
	T	65.434,39		49.964,92	3.528,29	53.493,21			
TOTALE SERVIZIO 06 03	RS	4.329,39		4.328,29	4.328,29	-1,10			
	CP	61.105,00		45.636,63	3.528,29	49.164,92			
	T	65.434,39		49.964,92	3.528,29	53.493,21			
TOTALE FUNZIONE 06	RS	4.329,39		4.328,29	4.328,29	-1,10			
	CP	61.105,00		45.636,63	3.528,29	49.164,92			
	T	65.434,39		49.964,92	3.528,29	53.493,21			
FUNZIONE 08 ----- FUNZIONI NEL CAMPO DELLA VIA= BILITA' E DEI TRASPORTI  SERVIZIO 08 01 ----- VIABILITA', CIRCOLAZIONE STRA= DALE E SERVIZI CONNESSI  INTERVENTO 3 +++++ PRESTAZIONI DI SERVIZI  Cod.1080103 CAPITOLO 7761 ***** SERVIZIO NEVE.....	RS		180						
	CP	10.000,00				-10.000,00			
	T	10.000,00							
TOTALE INTERVENTO 3	RS								
	CP	10.000,00				-10.000,00			
	T	10.000,00							

DESCRIZIONE	RS	Residui conservati e stanziamenti Def. di Bilancio		Conto Tesoriere	Determin. Residui	Impegni	Minori Residui o Economie	
		Residui (A)		Pagamenti	Res. da riportare			
				Competenza (F)	Residui (B)	Residui (C)	Residui (D=B+C)	(E=D-A) (E=A-D)
					Totale (M)	Competenza (G)	Competenza (H)	Compet. (I=G+H)
T	Totale (N)	Res.31/12 (O=C+H)	Imp.31/12 (P=D+I)					
CENTRO DI COSTO 27 ^^^^^^^^^^^^^^^^^^^^								
VIABILITA'								
INTERVENTO 3 +++++								
PRESTAZIONI DI SERVIZI								
Cod.1080103 CAPITOLO 7400 *****								
*** STUDI, PIANO, EDUCAZIONE STRADALE E FORNITURA MEZZI TECNICI PER IL SERVIZIO POLIZIA STRADALE.....	RS	3.554,80	181	2.678,75		2.678,75	-876,05	
	CP	5.600,00		2.889,00		2.889,00	-2.711,00	
	T	9.154,80		5.567,75		5.567,75		
Cod.1080103 CAPITOLO 7429 *****								
INTERVENTI DI SOSTITUZIONE AMMODERNAMENTO E POTENZIAMENTO MANUTENZIONE SEGNALETICA STRADALE.....	RS	7.150,00	182	7.150,00		7.150,00		
	CP	22.000,00			22.000,00	22.000,00		
	T	29.150,00		7.150,00	22.000,00	29.150,00		
Cod.1080103 CAPITOLO 7500 *****								
MANUTENZIONE ORDINARIA STRADE.	RS	31.676,26	183	29.558,76	2.117,50	31.676,26		
	CP	56.000,00		8.930,40	45.335,20	54.265,60	-1.734,40	
	T	87.676,26		38.489,16	47.452,70	85.941,86		
Cod.1080103 CAPITOLO 7550 *****								
*** OPERE PER IL MIGLIORAMENTO DELLA CIRCOLAZIONE STRADALE...	RS	659,74	184				-659,74	
	CP	24.000,00			23.790,00	23.790,00	-210,00	
	T	24.659,74			23.790,00	23.790,00		
TOTALE INTERVENTO 3	RS	43.040,80		39.387,51	2.117,50	41.505,01	-1.535,79	
	CP	107.600,00		11.819,40	91.125,20	102.944,60	-4.655,40	
	T	150.640,80		51.206,91	93.242,70	144.449,61		
INTERVENTO 6 +++++								
INTERESSI PASSIVI E ONERI FINANZIARI DIVERSI								

DESCRIZIONE		Residui conservati e Stanziamenti Def. di Bilancio		Conto Tesoriere	Determin. Residui	Impegni	Minori Residui o Economie	
		RS	CP	Pagamenti	Res. da riportare			
				Residui (A)	Residui (B)	Residui (C)	Residui (D=B+C)	(E=D-A) (E=A-D)
				Competenza (F)	Competenza (G)	Competenza (H)	Compet. (I=G+H)	(L=I-F) (L=F-I)
				Totale (M)	Totale (N)	Res.31/12(O=C+H)	Imp.31/12(P=D+I)	
Cod.1080106 CAPITOLO 7750 ***** INTERESSI PASSIVI PER MUTUI...			185					
	RS	6.050,37		6.050,37		6.050,37		
	CP	217.100,00		217.076,04		217.076,04	-23,96	
	T	223.150,37		223.126,41		223.126,41		
TOTALE INTERVENTO 6	RS	6.050,37		6.050,37		6.050,37		
	CP	217.100,00		217.076,04		217.076,04	-23,96	
	T	223.150,37		223.126,41		223.126,41		
TOT.CENTRO COSTO 27	RS	49.091,17		45.437,88	2.117,50	47.555,38	-1.535,79	
	CP	324.700,00		228.895,44	91.125,20	320.020,64	-4.679,36	
	T	373.791,17		274.333,32	93.242,70	367.576,02		
TOTALE SERVIZIO 08 01	RS	49.091,17		45.437,88	2.117,50	47.555,38	-1.535,79	
	CP	334.700,00		228.895,44	91.125,20	320.020,64	-14.679,36	
	T	383.791,17		274.333,32	93.242,70	367.576,02		
SERVIZIO 08 02 ***** ILLUMINAZIONE PUBBLICA E SERVIZI CONNESSI  INTERVENTO 3 ***** PRESTAZIONI DI SERVIZI								
Cod.1080203 CAPITOLO 7701 ***** RIMBORSI ARRETRATI ENERGIA ELETTRICA DAL 2008.....			186					
	RS	8,00					-8,00	
	CP	40.000,00		32.205,53		32.205,53	-7.794,47	
	T	40.008,00		32.205,53		32.205,53		
TOTALE INTERVENTO 3	RS	8,00					-8,00	
	CP	40.000,00		32.205,53		32.205,53	-7.794,47	
	T	40.008,00		32.205,53		32.205,53		
CENTRO DI COSTO 28 ***** ILLUMINAZIONE PUBBLICA  INTERVENTO 3 ***** PRESTAZIONI DI SERVIZI								

DESCRIZIONE	RS	Residui conserv e Stanziamenti Def. di Bilancio		Conto Tesoriere	Determin. Residui	Impegni	Minori Residui o Economie	
				Pagamenti	Res. da riportare			
				Residui (A)	Residui (B)	Residui (C)	Residui (D=B+C)	(E=D-A) (E=A-D)
				Competenza (F)	Competenza (G)	Competenza (H)	Compet. (I=G+H)	(L=I-F) (L=F-I)
				Totale (M)	Totale (N)	Res. 31/12 (O=C+H)	Imp. 31/12 (P=D+I)	
Cod.1080203 CAPITOLO 7700 ***** CONSUMI SERVIZIO ILLUMINAZIONE PUBBLICA.....	RS CP T	6.397,71 340.000,00 346.397,71	187	5.782,55 336.399,55 342.182,10	3.583,00 3.583,00	5.782,55 339.982,55 345.765,10	-615,16 -17,45	
TOTALE INTERVENTO 3	RS CP T	6.397,71 340.000,00 346.397,71		5.782,55 336.399,55 342.182,10	3.583,00 3.583,00	5.782,55 339.982,55 345.765,10	-615,16 -17,45	
INTERVENTO 6 +++++ INTERESSI PASSIVI E ONERI FI- NANZIARI DIVERSI								
Cod.1080206 CAPITOLO 7751 ***** INTERESSI PASSIVI PER MUTUI ILLUMINAZIONE PUBBLICA.....	RS CP T	2.335,00 2.335,00	188	2.123,79 2.123,79		2.123,79 2.123,79	-211,21	
TOTALE INTERVENTO 6	RS CP T	2.335,00 2.335,00		2.123,79 2.123,79		2.123,79 2.123,79	-211,21	
TOT.CENTRO COSTO 28	RS CP T	6.397,71 342.335,00 348.732,71		5.782,55 338.523,34 344.305,89	3.583,00 3.583,00	5.782,55 342.106,34 347.888,89	-615,16 -228,66	
TOTALE SERVIZIO 08 02	RS CP T	6.405,71 382.335,00 388.740,71		5.782,55 370.728,87 376.511,42	3.583,00 3.583,00	5.782,55 374.311,87 380.094,42	-623,16 -8.023,13	
SERVIZIO 08 03 ~~~~~ TRASPORTI PUBBLICI LOCALI E SERVIZI CONNESSI								
CENTRO DI COSTO 27 ~~~~~ VIABILITA'								
INTERVENTO 6 +++++ INTERESSI PASSIVI E ONERI FI- NANZIARI DIVERSI								



DESCRIZIONE	RS CP T	Residui conservati e Stanziamenti Def. di Bilancio	Conto Tesoriere	Determin. Residui	Impegni	Minori Residui o Economie				
		Def. di Bilancio		Pagamenti			Res. da riportare			
				Residui (A)			Residui (B)	Residui (C)	Residui (D=B+C)	(E=D-A) (E=A-D)
				Competenza (F)			Competenza (G)	Competenza (H)	Compet. (I=G+H)	(L=I-F) (L=F-I)
				Totale (M)			Totale (N)	Res. 31/12 (O=C+H)	Imp. 31/12 (P=D+I)	
Cod.1080306 CAPITOLO 7760 ***** FIDELJUSSIONE R.F.I.....	RS CP T	450,00 500,00 950,00	189	450,00 450,00 900,00	450,00 450,00 900,00	-50,00				
TOTALE INTERVENTO 6	RS CP T	450,00 500,00 950,00		450,00 450,00 900,00	450,00 450,00 900,00	-50,00				
TOT. CENTRO COSTO 27	RS CP T	450,00 500,00 950,00		450,00 450,00 900,00	450,00 450,00 900,00	-50,00				
TOTALE SERVIZIO 08 03	RS CP T	450,00 500,00 950,00		450,00 450,00 900,00	450,00 450,00 900,00	-50,00				
TOTALE FUNZIONE 08	RS CP T	55.946,88 717.535,00 773.481,88		51.220,43 599.624,31 650.844,74	2.567,50 95.158,20 97.725,70	53.787,93 694.782,51 748.570,44	-2.158,95 -22.752,49			
FUNZIONE 09 ----- FUNZIONI RIGUARDANTI LA GE- STIONE DEL TERRITORIO E DEL- L'AMBIENTE  SERVIZIO 09 01 ----- URBANISTICA E GESTIONE DEL TERRITORIO  INTERVENTO 3 +++++ PRESTAZIONI DI SERVIZI										
Cod.1090103 CAPITOLO 1606 ***** PUBBLICAZIONI AVVISI D'ASTA E AVVISI VARIANTI PGT.....	RS CP T	292,80 3.000,00 3.292,80	190	292,80 1.695,16 1.987,96	292,80 1.695,16 1.987,96	-1.304,84				

DESCRIZIONE		Residui conservati e Stanziamenti Def. di Bilancio		Conto Tesoriere	Determin. Residui	Impegni	Minori Residui o Economie			
		RS		Residui (A)	Pagamenti			Res. da riportare		
					CP	Competenza (F)	Residui (B)	Residui (C)	Residui (D=B+C)	(E=D-A) (E=A-D)
					T	Totale (M)	Competenza (G)	Competenza (H)	Compet. (I=G+H)	(L=I-F) (L=F-I)
							Totale (N)	Res. 31/12 (O=C+H)	Imp. 31/12 (P=D+I)	
Cod.1090103 CAPITOLO 1607 ***** PRESTAZIONI PROFESSIONALI PER URBANISTICA E VARIANTI PGT....	RS CP T		191							
		12.700,00		10.150,40	2.537,60	12.688,00	-12,00			
		12.700,00		10.150,40	2.537,60	12.688,00				
TOTALE INTERVENTO 3	RS CP T	292,80 15.700,00 15.992,80		292,80 11.845,56 12.138,36	2.537,60 2.537,60	292,80 14.383,16 14.675,96	-1.316,84			
CENTRO DI COSTO 10 ***** POLIZIA MUNICIPALE  INTERVENTO 3 ***** PRESTAZIONI DI SERVIZI										
Cod.1090103 CAPITOLO 2625 ***** *** SERVIZIO VIGILANZA IMMOBILI COMUNALI.....	RS CP T	291,44 500,00 791,44	192	291,44	291,44 291,44	291,44 291,44 582,88	-208,56			
TOTALE INTERVENTO 3	RS CP T	291,44 500,00 791,44		291,44	291,44 291,44	291,44 291,44 582,88	-208,56			
TOT.CENTRO COSTO 10	RS CP T	291,44 500,00 791,44		291,44	291,44 291,44	291,44 291,44 582,88	-208,56			
CENTRO DI COSTO 29 ***** URBANISTICA E GESTIONE TERRITORIO  INTERVENTO 1 ***** PERSONALE										
Cod.1090101 CAPITOLO 1401 ***** STIPENDI PERSONALI URBANISTICA	RS CP T		193							
		55.500,00		54.135,70	1.364,30	55.500,00				
		55.500,00		54.135,70	1.364,30	55.500,00				

DESCRIZIONE		Residui conservati e Stanziamenti Def. di Bilancio		Conto Tesoriere	Determin. Residui	Impegni	Minori Residui o Economiche		
		RS	CP	T	Pagamenti			Res. da riportare	
					Residui (A)	Residui (B)	Residui (C)	Residui (D=B+C)	(E=D-A) (E=A-D)
					Competenza (F)	Competenza (G)	Competenza (H)	Compet. (I=G+H)	(L=I-F) (L=F-I)
					Totale (M)	Totale (N)	Res. 31/12 (O=C+H)	Imp. 31/12 (P=D+I)	
Cod.1090101 CAPITOLO 1402 ***** ONERI ASS. LI E. PREV. LI PERSONALE URBANISTICA.....	RS CP T		194						
		15.000,00 15.000,00		14.190,07 14.190,07	400,00 400,00	14.590,07 14.590,07	-409,93		
Cod.1090101 CAPITOLO 1404 ***** *** INDENNITA' MISSIONE PERSONALE URBANISTICA.....	RS CP T		195						
TOTALE INTERVENTO 1	RS CP T			68.325,77 68.325,77	1.764,30 1.764,30	70.090,07 70.090,07	-409,93		
INTERVENTO 3 ***** PRESTAZIONI DI SERVIZI  Cod.1090103 CAPITOLO 1605 ***** PRESTAZIONI PER URBANISTICA...	RS CP T		196						
		3.324,22 2.000,00 5.324,22		2.695,02 159,00 2.854,02	629,20 1.841,00 2.470,20	3.324,22 2.000,00 5.324,22			
TOTALE INTERVENTO 3	RS CP T			2.695,02 159,00 2.854,02	629,20 1.841,00 2.470,20	3.324,22 2.000,00 5.324,22			
INTERVENTO 7 ***** IMPOSTE E TASSE  Cod.1090107 CAPITOLO 1410 ***** IMPOSTE E TASSE PERSONALE URBANISTICA.....	RS CP T		197						
		71,94 4.800,00 4.871,94		4.579,41 4.579,41	130,00 130,00	4.709,41 4.709,41	-71,94 -90,59		
TOTALE INTERVENTO 7	RS CP T			4.579,41 4.579,41	130,00 130,00	4.709,41 4.709,41	-71,94 -90,59		

DESCRIZIONE	RS CP T	Residui conserv e Stanziamenti Def. di Bilancio		Conto Tesoriere	Determin.Residui	Impegni	Minori Residui o Economie	
				Pagamenti	Res.da riportare			
				Residui (A)	Residui (B)	Residui (C)	Residui (D=B+C)	(E=D-A) (E=A-D)
				Competenza (F)	Competenza (G)	Competenza (H)	Compet. (I=G+H)	(L=I-F) (L=F-I)
Totale (M)	Totale (N)	Res.31/12(O=C+H)	Imp.31/12(P=D+I)					
INTERVENTO 8 +++++ ONERI STRAORDINARI DELLA GE- STIONE CORRENTE  Cod.1090108 CAPITOLO 1413 ***** *** RIMBORSO ONERI DI ESCAVA- ZIONE CAVA ALLA PROVINCIA.....	RS CP T		198	1.500,00 1.500,00 1.500,00		1.500,00 1.500,00 1.500,00	-2.100,00	
TOTALE INTERVENTO 8	RS CP T			1.500,00 2.100,00 3.600,00		1.500,00 1.500,00 1.500,00	-2.100,00	
TOT.CENTRO COSTO 29	RS CP T			4.896,16 79.400,00 84.296,16	4.195,02 73.064,18 77.259,20	629,20 3.735,30 4.364,50	-71,94 -2.600,52	
CENTRO DI COSTO 33 ***** TUTELA AMBIENTALE DEL VERDE  INTERVENTO 3 +++++ PRESTAZIONI DI SERVIZI  Cod.1090103 CAPITOLO 5000 ***** INTERVENTI PER LA TUTELA DEL- L'AMBIENTE.....	RS CP T		199	13.029,51 9.000,00 22.029,51	9.455,01 5.274,21 14.729,22	384,30 3.487,18 3.871,48	-3.190,20 -238,61	
Cod.1090103 CAPITOLO 5050 ***** INIZIATIVE PER LA SALVAGUARDIA DELL'AMBIENTE E DEL TERRITO D AGLI INQUINAMENTI.....	RS CP T		200	51.650,00 51.650,00			-51.650,00	
TOTALE INTERVENTO 3	RS CP T			13.029,51 60.650,00 73.679,51	9.455,01 5.274,21 14.729,22	384,30 3.487,18 3.871,48	-3.190,20 -51.888,61	

DESCRIZIONE		Residui conservati e Stanziamenti Def. di Bilancio	Conto Tesoriere	Determin. Residui	Impegni	Minori Residui o Economie			
		RS	CP	T	Pagamenti	Res. da riportare	(E=D-A) (E=A-D)		
					Residui (A)	Residui (B)		Residui (C)	Residui (D=B+C)
					Competenza (F)	Competenza (G)		Competenza (H)	Compet. (I=G+H)
					Totale (M)	Totale (N)		Res. 31/12 (O=C+H)	Imp. 31/12 (P=D+I)
TOT.CENTRO COSTO 33	RS	13.029,51		9.455,01	384,30	9.839,31	-3.190,20		
	CP	60.650,00		5.274,21	3.487,18	8.761,39	-51.888,61		
	T	73.679,51		14.729,22	3.871,48	18.600,70			
TOTALE SERVIZIO 09 01	RS	18.509,91		14.234,27	1.013,50	15.247,77	-3.262,14		
	CP	156.250,00		90.183,95	10.051,52	100.235,47	-56.014,53		
	T	174.759,91		104.418,22	11.065,02	115.483,24			
SERVIZIO 09 02									
EDILIZIA RESIDENZIALE PUBBLICA LOCALE E PIANI DI EDILIZIA ECONOMICO-POPOLARE									
CENTRO DI COSTO 29									
URBANISTICA E GESTIONE TERRITORIO									
INTERVENTO 6									
INTERESSI PASSIVI E ONERI FINANZIARI DIVERSI									
Cod.1090206 CAPITOLO 4950									
INTERESSI PASSIVI PER MUTUI...	RS		201						
	CP	1.800,00		1.793,38		1.793,38	-6,62		
	T	1.800,00		1.793,38		1.793,38			
TOTALE INTERVENTO 6	RS								
	CP	1.800,00		1.793,38		1.793,38	-6,62		
	T	1.800,00		1.793,38		1.793,38			
TOT.CENTRO COSTO 29	RS								
	CP	1.800,00		1.793,38		1.793,38	-6,62		
	T	1.800,00		1.793,38		1.793,38			
TOTALE SERVIZIO 09 02	RS								
	CP	1.800,00		1.793,38		1.793,38	-6,62		
	T	1.800,00		1.793,38		1.793,38			
SERVIZIO 09 05									
SERVIZIO SMALTIMENTO RIFIUTI									

DESCRIZIONE	RS CP T	Residui conserv e Stanziamenti Def. di Bilancio		Conto Tesoriere	Determin. Residu	Impegni	Minori Residui o Economie	
				Pagamenti	Res. da riportare			
				Residui (A)	Residui (B)	Residui (C)	Residui (D=B+C)	(E=D-A) (E=A-D)
				Competenza (F)	Competenza (G)	Competenza (H)	Compet. (I=G+H)	(L=I-F) (L=P-I)
Totale (M)	Totale (N)	Res. 31/12 (O=C+H)	Imp. 31/12 (P=D+I)					
INTERVENTO 3 +++++ PRESTAZIONI DI SERVIZI  Cod.1090503 CAPITOLO 5851 ***** CONGUAGLIO SPESA SMALTIMENTO RIFIUTI.....	RS CP T		202					
		20.200,00		20.106,00		20.106,00	-94,00	
		20.200,00		20.106,00		20.106,00		
TOTALE INTERVENTO 3	RS CP T							
		20.200,00		20.106,00		20.106,00	-94,00	
		20.200,00		20.106,00		20.106,00		
CENTRO DI COSTO 32 ***** SERVIZIO SMALTIMENTO RIFIUTI  INTERVENTO 3 +++++ PRESTAZIONI DI SERVIZI  Cod.1090503 CAPITOLO 5850 ***** GESTIONE DIRETTA SERVIZIO SMALTIMENTO RIFIUTI SOLIDI UR= BANI.....	RS CP T		203					
		730.706,44		730.706,44		730.706,44		
		1.717.800,00		885.269,36	705.950,43	1.591.219,79	-126.580,21	
		2.448.506,44		1.615.975,80	705.950,43	2.321.926,23		
TOTALE INTERVENTO 3	RS CP T							
		730.706,44		730.706,44		730.706,44		
		1.717.800,00		885.269,36	705.950,43	1.591.219,79	-126.580,21	
		2.448.506,44		1.615.975,80	705.950,43	2.321.926,23		
TOT.CENTRO COSTO 32	RS CP T							
		730.706,44		730.706,44		730.706,44		
		1.717.800,00		885.269,36	705.950,43	1.591.219,79	-126.580,21	
		2.448.506,44		1.615.975,80	705.950,43	2.321.926,23		
TOTALE SERVIZIO 09 05	RS CP T							
		730.706,44		730.706,44		730.706,44		
		1.738.000,00		905.375,36	705.950,43	1.611.325,79	-126.674,21	
		2.468.706,44		1.636.081,80	705.950,43	2.342.032,23		
SERVIZIO 09 06 ~~~~~ PARCHI E SERVIZI PER LA TUTELA AMBIENTALE DEL VERDE, ALTRI SERVIZI RELATIVI AL TERRITORIO ED ALL'AMBIENTE								

DESCRIZIONE	Residui conservati e Stanziamenti Def. di Bilancio		Conto Tesoriere	Determin. Residui	Impegni	Minori Residui o Economiche				
	RS	CP		Pagamenti			Res. da riportare			
				Residui (A)			Residui (B)	Residui (C)	Residui (D=B+C)	(E=D-A) (E=A-D)
				Competenza (F)			Competenza (G)	Competenza (H)	Compet. (I=G+H)	(L=I-F) (L=F-I)
				Totale (M)			Totale (N)	Res. 31/12 (O=C+H)	Imp. 31/12 (P=D+I)	
INTERVENTO 3 +++++ PRESTAZIONI DI SERVIZI  Cod.1090603 CAPITOLO 6352 ***** CONSUMO ACQUA VERDE PUBBLICO-IRRIGAZIONE-FONTANELLE.....	RS	3.759,54	204	3.759,54		3.759,54				
	CP	7.000,00		4.820,60	1.941,21	6.761,81	-238,19			
	T	10.759,54		8.580,14	1.941,21	10.521,35				
TOTALE INTERVENTO 3	RS	3.759,54		3.759,54		3.759,54				
	CP	7.000,00		4.820,60	1.941,21	6.761,81	-238,19			
	T	10.759,54		8.580,14	1.941,21	10.521,35				
INTERVENTO 6 +++++ INTERESSI PASSIVI E ONERI FINANZIARI DIVERSI  Cod.1090606 CAPITOLO 5110 ***** QUOTA INTERESSI MUTUI ACQUISIZIONE AREE VERDI PARCHI E GIARDINI.....	RS		205							
	CP	32.075,00		32.074,80		32.074,80	-0,20			
	T	32.075,00		32.074,80		32.074,80				
TOTALE INTERVENTO 6	RS									
	CP	32.075,00		32.074,80		32.074,80	-0,20			
	T	32.075,00		32.074,80		32.074,80				
CENTRO DI COSTO 33 ***** TUTELA AMBIENTALE DEL VERDE  INTERVENTO 5 +++++ TRASFERIMENTI  Cod.1090605 CAPITOLO 5100 ***** *** GESTIONE CANILE CONSORTILE	RS	3.327,50	206	3.327,50		3.327,50				
	CP	3.500,00			1.909,06	1.909,06	-1.590,94			
	T	6.827,50		3.327,50	1.909,06	5.236,56				

DESCRIZIONE	RS CP T	Residui conserv e Stanziamenti Def. di Bilancio	Conto Tesoriere	Determin. Residui	Impegni	Minori Residui o Economie			
				Res. da riportare					
				Pagamenti					
				Residui (B)			Residui (C)	Residui (D=B+C)	(E=D-A) (E=A-D)
				Competenza (G)			Competenza (H)	Compet. (I=G+H)	(L=I-F) (L=F-I)
Totale (M)	Totale (N)	Res.31/12 (O=C+H)	Imp.31/12 (P=D+I)						
TOTALE INTERVENTO 5	RS CP T	3.327,50 3.500,00 6.827,50	3.327,50	1.909,06 1.909,06	3.327,50 1.909,06 5.236,56	-1.590,94			
TOT.CENTRO COSTO 33	RS CP T	3.327,50 3.500,00 6.827,50	3.327,50	1.909,06 1.909,06	3.327,50 1.909,06 5.236,56	-1.590,94			
TOTALE SERVIZIO 09 06	RS CP T	7.087,04 42.575,00 49.662,04	7.087,04 36.895,40 43.982,44	3.850,27 3.850,27	7.087,04 40.745,67 47.832,71	-1.829,33			
TOTALE FUNZIONE 09	RS CP T	756.303,39 1.938.625,00 2.694.928,39	752.027,75 1.034.248,09 1.786.275,84	1.013,50 719.852,22 720.865,72	753.041,25 1.754.100,31 2.507.141,56	-3.262,14 -184.524,69			
FUNZIONE 10 ----- FUNZIONI NEL SETTORE SOCIALE  SERVIZIO 10 01 ~~~~~ ASILI NIDO, SERVIZI PER L'IN- FANZIA E PER I MINORI  CENTRO DI COSTO 12 ~~~~~ ASILO NIDO  INTERVENTO 6 ++++++ INTERESSI PASSIVI E ONERI FI- NANZIARI DIVERSI  Cod.1100106 CAPITOLO 6300 ~~~~~ INTERESSI PASSIVI PER MUTUI...									
	RS CP T		207						
	RS CP T			20.733,33 20.733,33	20.733,33 20.733,33	-1,67			
TOTALE INTERVENTO 6	RS CP T								
	RS CP T			20.735,00 20.735,00	20.733,33 20.733,33	-1,67			



DESCRIZIONE	RS CP T	Residui conservati e Stanziamenti Def. di Bilancio		Conto Tesoriere	Determin. Residui	Impegni	Minori Residui o Economie							
		Residui (A)		Pagamenti	Res. da riportare			Residui (D=B+C)	(E=D-A) (E=A-D)					
				Competenza (F)	Residui (B)					Residui (C)	Compet. (I=G+H)	(L=I-F) (L=F-I)		
					Totale (M)					Competenza (G)			Competenza (H)	Imp. 31/12 (P=D+I)
										Totale (N)			Res. 31/12 (O=C+H)	
TOT. CENTRO COSTO 12	RS CP T													
		20.735,00		20.733,33		20.733,33	-1,67							
		20.735,00		20.733,33		20.733,33								
TOTALE SERVIZIO 10 01	RS CP T													
		20.735,00		20.733,33		20.733,33	-1,67							
		20.735,00		20.733,33		20.733,33								
SERVIZIO 10 04 ~~~~~ ASSISTENZA, BENEFICENZA PUBBLICA E SERVIZI DIVERSI ALLA PERSONA  INTERVENTO 3 +++++ PRESTAZIONI DI SERVIZI  Cod.1100403 CAPITOLO 6751 *****	RS CP T													
		207.846,42	208	2.978,00	204.598,42	207.576,42	-270,00							
		28.475,00		14.337,00	8.472,60	22.809,60	-5.665,40							
		236.321,42		17.315,00	213.071,02	230.386,02								
TOTALE INTERVENTO 3	RS CP T													
		207.846,42		2.978,00	204.598,42	207.576,42	-270,00							
		28.475,00		14.337,00	8.472,60	22.809,60	-5.665,40							
		236.321,42		17.315,00	213.071,02	230.386,02								
INTERVENTO 5 +++++ TRASFERIMENTI  Cod.1100405 CAPITOLO 6711 *****	RS CP T													
		16.798,06	209	16.070,05		16.070,05	-728,01							
		23.000,00		14.914,30	2.681,00	17.595,30	-5.404,70							
		39.798,06		30.984,35	2.681,00	33.665,35								
Cod.1100405 CAPITOLO 7155 ***** FONDO INTERVENTI DI SOSTEGNO PER DISOCCUPATI E CASSAINTEGRATI	RS CP T													
		2.100,00	210	2.098,30		2.098,30	-1,70							
		2.100,00		2.098,30		2.098,30								

DESCRIZIONE	RS CP T	Residui conservati e Stanziamenti Def. di Bilancio		Conto Tesoriere	Determin. Residui	Impegni	Minori Residui o Economie	
		Residui (A)		Pagamenti	Res. da riportare			
				Competenza (F)	Residui (B)	Residui (C)	Residui (D=B+C)	(E=D-A) (E=A-D)
					Totale (M)	Competenza (G)	Competenza (H)	Compet. (I=G+H)
		Totale (N)	Res. 31/12 (O=C+H)	Imp. 31/12 (P=D+I)				
Cod. 1100405 CAPITOLO 7301 ***** CONTRIBUTI PER ATTIVITA' GREST	RS CP T	9.750,00 9.750,00	211	9.750,00 9.750,00		9.750,00 9.750,00		
TOTALE INTERVENTO 5	RS CP T	26.548,06 25.100,00 51.648,06		25.820,05 17.012,60 42.832,65		25.820,05 19.693,60 45.513,65	-728,01 -5.406,40	
CENTRO DI COSTO 18 ***** ASSISTENZA E BENEFICIENZA  INTERVENTO 1 ***** PERSONALE								
Cod. 1100401 CAPITOLO 6600 ***** STIPENDI PERSONALE SERVIZI SOCIALI.....	RS CP T		212					
		166.000,00 166.000,00		163.403,01 163.403,01	2.596,99 2.596,99	166.000,00 166.000,00		
Cod. 1100401 CAPITOLO 6650 ***** ONERI PREVIDENZIALI ED ASSISTENZIALI SERVIZI SOCIALI.....	RS CP T		213					
		46.000,00 46.000,00		44.251,60 44.251,60	1.748,40 1.748,40	46.000,00 46.000,00		
Cod. 1100401 CAPITOLO 6651 ***** LAVORO STRAORDINARIO PERSONAL SERVIZIO SOCIALI.....	RS CP T		214					
Cod. 1100401 CAPITOLO 7000 ***** *** INDENNITA' E RIMBORSO SPESE MISSIONI EFFETTUATE DAL PERSONALE.....	RS CP T	9,80 150,00 159,80	215	9,80 94,24 104,04		9,80 150,00 159,80		
TOTALE INTERVENTO 1	RS CP T	9,80 212.150,00 212.159,80		9,80 207.748,85 207.758,65		9,80 212.150,00 212.159,80		

DESCRIZIONE	RS CP T	Residui conserv e Stanziamenti Def. di Bilancio		Conto Tesoriere	Determin.Residui	Impegni	Minori Residui o Economie		
		Residui (A)		Pagamenti	Res.da riportare				
				Residui (B)	Residui (C)			Residui (D=B+C)	(E=D-A) (E=A-D)
				Competenza (G)	Competenza (H)			Compet. (I=G+H)	(L=I-F) (L=F-I)
				Totale (M)	Totale (N)			Res.31/12 (O=C+H)	Imp.31/12 (P=D+I)
INTERVENTO 2 +++++ ACQUISTO DI BENI DI CONSUMO E /O DI MATERIE PRIME  Cod.1100402 CAPITOLO 6800 ***** *** ASSISTENZA PERSONE ANZIANE BISOGNOSE.....	RS CP T	48.049,02 91.500,00 139.549,02	216	48.049,02 49.550,81 97.599,83	 39.218,56 39.218,56	48.049,02 88.769,37 136.818,39	  -2.730,63		
TOTALE INTERVENTO 2	RS CP T	48.049,02 91.500,00 139.549,02		48.049,02 49.550,81 97.599,83	 39.218,56 39.218,56	48.049,02 88.769,37 136.818,39	  -2.730,63		
INTERVENTO 3 +++++ PRESTAZIONI DI SERVIZI  Cod.1100403 CAPITOLO 6750 ***** ASSISTENZA INDIGENTI INABILI AL LAVORO.....	RS CP T	44.112,06 89.000,00 133.112,06	217	42.905,46 54.382,01 97.287,47	 25.293,97 25.293,97	42.905,46 79.675,98 122.581,44	-1.206,60 -9.324,02		
Cod.1100403 CAPITOLO 7350 ***** *** TRASPORTO HANDICAPPATI E ANZIANI DEL DISTRETTO.....	RS CP T	3.970,40 15.500,00 19.470,40	218	3.509,60 8.766,20 12.275,80	 4.723,00 4.723,00	3.509,60 13.489,20 16.998,80	-460,80 -2.010,80		
TOTALE INTERVENTO 3	RS CP T	48.082,46 104.500,00 152.582,46		46.415,06 63.148,21 109.563,27	 30.016,97 30.016,97	46.415,06 93.165,18 139.580,24	-1.667,40 -11.334,82		
INTERVENTO 5 +++++ TRASFERIMENTI  Cod.1100405 CAPITOLO 6710 ***** *** QUOTA FISSA ALL'AZIENDA TERRITORIALE DI GHEDI.....	RS CP T	65.414,48 77.000,00 142.414,48	219	65.414,48 63.677,97 129.092,45	 10.845,74 10.845,74	65.414,48 74.523,71 139.938,19	  -2.476,29		

DESCRIZIONE	Residui conservati e Stanziamenti Def. di Bilancio		Conto Tesoriere	Determin. Residui	Impegni	Minori Residui o Economie	
	RS	Residui (A)	Pagamenti	Res. da riportare	Residui (D=B+C)	(E=D-A) (E=A-D)	
			Residui (B)	Residui (C)		Compet. (I=G+H)	(L=I-F) (L=F-I)
	CP	Competenza (F)	Competenza (G)	Competenza (H)	Compet. (I=G+H)		
	T	Totale (M)	Totale (N)	Res. 31/12 (O=C+H)	Imp. 31/12 (P=D+I)		
Cod.1100405 CAPITOLO 6850 ***** INTERVENTI ASSISTENZIALI MINI= MI VITALI.....	RS CP T	14.064,00 10.590,00 24.654,00	220	8.636,64 8.468,65 17.105,29	984,13 984,13	8.636,64 9.452,78 18.089,42	-5.427,36 -1.137,22
Cod.1100405 CAPITOLO 7250 ***** OCCUPAZIONE GIOVANILE CENTRO AGGREGAZIONE.....	RS CP T	61.797,50 47.870,00 109.667,50	221	61.797,50 61.797,50	47.865,00 47.865,00	61.797,50 47.865,00 109.662,50	-5,00
Cod.1100405 CAPITOLO 7300 ***** CONTRIBUTI A ISTITUZIONI VARIE PER SERVIZI SOCIALI.....	RS CP T	9.095,00 750,00 9.845,00	222	9.095,00 9.095,00	500,00 500,00	9.095,00 500,00 9.595,00	-250,00
TOTALE INTERVENTO 5	RS CP T	150.370,98 136.210,00 286.580,98		144.943,62 72.146,62 217.090,24	60.194,87 60.194,87	144.943,62 132.341,49 277.285,11	-5.427,36 -3.868,51
INTERVENTO 6 ***** INTERESSI PASSIVI E ONERI FI= NANZIARI DIVERSI							
Cod.1100406 CAPITOLO 6950 ***** INTERESSI PASSIVI PER MUTUI...	RS CP T	30.795,00 30.795,00	223	30.790,39 30.790,39		30.790,39 30.790,39	-4,61
TOTALE INTERVENTO 6	RS CP T	30.795,00 30.795,00		30.790,39 30.790,39		30.790,39 30.790,39	-4,61
INTERVENTO 7 ***** IMPOSTE E TASSE							
Cod.1100407 CAPITOLO 6655 ***** IMPOSTE E TASSE PERSONALE SER= VIZI SOCIALI.....	RS CP T	14.500,00 14.500,00	224	14.046,33 14.046,33	453,67 453,67	14.500,00 14.500,00	

DESCRIZIONE		Residui conserv e Stanziamenti Def. di Bilancio	Conto Tesoriere	Determin. Residui	Impegni	Minori Residui o Economie
			Pagamenti	Res. da riportare		
		RS Residui (A)	Residui (B)	Residui (C)	Residui (D=B+C)	(E=D-A) (E=A-D)
		CP Competenza (F)	Competenza (G)	Competenza (H)	Compet. (I=G+H)	(L=I-F) (L=F-I)
		T Totale (M)	Totale (N)	Res. 31/12 (O=C+H)	Imp. 31/12 (P=D+I)	
TOTALE INTERVENTO 7	RS CP T	14.500,00 14.500,00	14.046,33 14.046,33	453,67 453,67	14.500,00 14.500,00	
TOT.CENTRO COSTO 18	RS CP T	246.512,26 589.655,00 836.167,26	239.417,50 437.431,21 676.848,71	134.285,22 134.285,22	239.417,50 571.716,43 811.133,93	-7.094,76 -17.938,57
TOTALE SERVIZIO 10 04	RS CP T	480.906,74 643.230,00 1.124.136,74	268.215,55 468.780,81 736.996,36	204.598,42 145.438,82 350.037,24	472.813,97 614.219,63 1.087.033,60	-8.092,77 -29.010,37
SERVIZIO 10 05 ~~~~~ SERVIZIO NECROSCOPICO E CIMI- TERIALE  CENTRO DI COSTO 34 ^^^^^^^^^^^^^^^^^^^^ CIMITERO  INTERVENTO 3 +++++ PRESTAZIONI DI SERVIZI  Cod.1100503 CAPITOLO 5250 *****	RS CP T	82.771,82 71.000,00 -153.771,82	225 80.636,52 46.449,68 127.086,20	80.636,52 23.224,84 23.224,84	80.636,52 69.674,52 150.311,04	-2.135,30 -1.325,48
TOTALE INTERVENTO 3	RS CP T	82.771,82 71.000,00 153.771,82	80.636,52 46.449,68 127.086,20	23.224,84 23.224,84	80.636,52 69.674,52 150.311,04	-2.135,30 -1.325,48
INTERVENTO 6 +++++ INTERESSI PASSIVI E ONERI FI- NANZIARI DIVERSI  Cod.1100506 CAPITOLO 5350 ***** INTERESSI PASSIVI PER MUTUI...	RS CP T	17.530,00 17.530,00	226 17.526,99 17.526,99		17.526,99 17.526,99	-3,01

DESCRIZIONE	RS CP T	Residui conserv e Stanziamenti Def. di Bilancio		Conto Tesoriere	Determin. Residui	Impegni	Minori Residui o Economie	
				Pagamenti	Res. da riportare			
				Residui (A)	Residui (B)	Residui (C)	Residui (D=B+C)	(E=D-A) (E=A-D)
				Competenza (F)	Competenza (G)	Competenza (H)	Compet. (I=G+H)	(L=I-F) (L=F-I)
Totale (M)	Totale (N)	Res. 31/12 (O=C+H)	Imp. 31/12 (P=D+I)					
TOTALE INTERVENTO 6	RS CP T							
		17.530,00		17.526,99		17.526,99	-3,01	
		17.530,00		17.526,99		17.526,99		
TOT.CENTRO COSTO 34	RS CP T							
		82.771,82		80.636,52		80.636,52	-2.135,30	
		88.530,00		63.976,67	23.224,84	87.201,51	-1.328,49	
		171.301,82		144.613,19	23.224,84	167.838,03		
TOTALE SERVIZIO 10 05	RS CP T							
		82.771,82		80.636,52		80.636,52	-2.135,30	
		88.530,00		63.976,67	23.224,84	87.201,51	-1.328,49	
		171.301,82		144.613,19	23.224,84	167.838,03		
TOTALE FUNZIONE 10	RS CP T							
		563.678,56		348.852,07	204.598,42	553.450,49	-10.228,07	
		752.495,00		553.490,81	168.663,66	722.154,47	-30.340,53	
		1.316.173,56		902.342,88	373.262,08	1.275.604,96		
FUNZIONE 11								
-----								
FUNZIONI NEL CAMPO DELLO SVI- LUPPO ECONOMICO								
SERVIZIO 11 01								
-----								
AFFISSIONI E PUBBLICITA'								
INTERVENTO 3								
+++++								
PRESTAZIONI DI SERVIZI								
Cod.1110103 CAPITOLO 7790								
*****								
*** MANUTENZIONE IMPIANTI PUB- BLICITARI.....	RS CP T		227					
		6.000,00		6.000,00		6.000,00		
		6.000,00			6.000,00	6.000,00		
		12.000,00		6.000,00	6.000,00	12.000,00		
TOTALE INTERVENTO 3	RS CP T							
		6.000,00		6.000,00		6.000,00		
		6.000,00			6.000,00	6.000,00		
		12.000,00		6.000,00	6.000,00	12.000,00		
TOTALE SERVIZIO 11 01	RS CP T							
		6.000,00		6.000,00		6.000,00		
		6.000,00			6.000,00	6.000,00		
		12.000,00		6.000,00	6.000,00	12.000,00		
TOTALE FUNZIONE 11	RS CP T							
		6.000,00		6.000,00		6.000,00		
		6.000,00			6.000,00	6.000,00		
		12.000,00		6.000,00	6.000,00	12.000,00		

DESCRIZIONE		Residui conservati e Stanziamenti Def. di Bilancio	Conto Tesoriere	Determin. Residui	Impegni	Minori Residui o Economie
			Pagamenti	Res. da riportare		
		RS Residui (A)	Residui (B)	Residui (C)	Residui (D=B+C)	(E=D-A) (E=A-D)
		CP Competenza (F)	Competenza (G)	Competenza (H)	Compet. (I=G+H)	(L=I-F) (L=F-I)
		T Totale (M)	Totale (N)	Res. 31/12 (O=C+H)	Imp. 31/12 (P=D+I)	
FUNZIONE 12						
FUNZIONI RELATIVE A SERVIZI PRODUTTIVI						
SERVIZIO 12 01						
DISTRIBUZIONE GAS						
CENTRO DI COSTO 35						
^^^^^^^^^^^^^^^^^^^^						
GASDOTTO						
INTERVENTO 6						
+++++						
INTERESSI PASSIVI E ONERI FINANZIARI DIVERSI						
Cod. 1120106 CAPITOLO 8300						
^^^^^^^^^^^^^^^^^^^^						
INTERESSI PASSIVI PER MUTUI...	RS		228			
	CP	2.185,00		2.181,76	2.181,76	-3,24
	T	2.185,00		2.181,76	2.181,76	
TOTALE INTERVENTO 6	RS					
	CP	2.185,00		2.181,76	2.181,76	-3,24
	T	2.185,00		2.181,76	2.181,76	
TOT. CENTRO COSTO 35	RS					
	CP	2.185,00		2.181,76	2.181,76	-3,24
	T	2.185,00		2.181,76	2.181,76	
TOTALE SERVIZIO 12 01	RS					
	CP	2.185,00		2.181,76	2.181,76	-3,24
	T	2.185,00		2.181,76	2.181,76	
SERVIZIO 12 06						
^^^^^^^^^^^^^^^^^^^^						
ALTRI SERVIZI PRODUTTIVI						
CENTRO DI COSTO 3						
^^^^^^^^^^^^^^^^^^^^						
RAGIONERIA						

DESCRIZIONE	RS CP T	Residui conserv e Stanziamenti Def. di Bilancio		Conto Tesoriere	Determin. Residui	Impegni	Minori Residui o Economie	
				Pagamenti	Res. da riportare			
				Residui (A)	Residui (B)	Residui (C)	Residui (D=B+C)	(E=D-A) (E=A-D)
				Competenza (F)	Competenza (G)	Competenza (H)	Compet. (I=G+H)	(L=I-F) (L=F-I)
Totale (M)	Totale (N)	Res.31/12 (O=C+H)	Imp.31/12 (P=D+I)					
INTERVENTO 7 +++++ IMPOSTE E TASSE  Cod.1120607 CAPITOLO 9045 ***** IVA A DEBITO.....	RS CP T		229	13.709,00 128.261,17 141.970,17	13.709,00 28.832,00 28.832,00	13.709,00 157.093,17 170.802,17	-6.906,83	
TOTALE INTERVENTO 7	RS CP T			13.709,00 128.261,17 141.970,17	13.709,00 28.832,00 28.832,00	13.709,00 157.093,17 170.802,17	-6.906,83	
TOT.CENTRO COSTO 3	RS CP T			13.709,00 128.261,17 141.970,17	13.709,00 28.832,00 28.832,00	13.709,00 157.093,17 170.802,17	-6.906,83	
TOTALE SERVIZIO 12 06	RS CP T			13.709,00 128.261,17 141.970,17	13.709,00 28.832,00 28.832,00	13.709,00 157.093,17 170.802,17	-6.906,83	
TOTALE FUNZIONE 12	RS CP T			13.709,00 166.185,00 179.894,00	13.709,00 28.832,00 28.832,00	13.709,00 159.274,93 172.983,93	-6.910,07	



DESCRIZIONE	Residui conservati e Stanziamenti Def. di Bilancio		Conto Tesoriere	Determin. Residui	Impegni	Minori Residui o Economie
			Pagamenti	Res. da riportare		
	RS	Residui (A)	Residui (B)	Residui (C)	Residui (D=B+C)	(E=D-A) (E=A-D)
	CP	Competenza (F)	Competenza (G)	Competenza (H)	Compet. (I=G+H)	(L=I-F) (L=F-I)
	T	Totale (M)	Totale (N)	Res. 31/12 (O=C+H)	Imp. 31/12 (P=D+I)	
RIASSUNTO DEL TITOLO I *****						
SPESE CORRENTI						
TOTALE DEL TITOLO I	RS	3.568.777,40	3.054.003,34	345.334,26	3.399.337,60	-169.439,80
	CP	9.249.521,00	5.744.262,10	2.738.709,06	8.482.971,16	-766.549,84
	T	12.818.298,40	8.798.265,44	3.084.043,32	11.882.308,76	

DESCRIZIONE	Residui conservati e Stanziamenti Def. di Bilancio		Conto Tesoriere	Determin. Residui	Impegni	Minori Residui o Economie									
	RS	Residui (A)		Res. da riportare		Residui (D=B+C)	(E=D-A)	(E=A-D)							
				Pagamenti					Residui (B)	Residui (C)					
				Competenza (F)							Competenza (G)	Competenza (H)	Compet. (I=G+H)	(L=I-F)	(L=F-I)
				Totale (M)											
<b>TITOLO II</b>															
SPESE IN CONTO CAPITALE															
FUNZIONE 01															
FUNZIONI GENERALI DI AMMINISTRAZIONE, DI GESTIONE E DI CONTROLLO															
SERVIZIO 01 01															
ORGANI ISTITUZIONALI, PARTECIPAZIONE E DECENTRAMENTO															
INTERVENTO 8															
+++++															
PARTECIPAZIONI AZIONARIE															
Cod.2010108 CAPITOLO 9264															
*****															
ACQUISTO PARTECIPAZIONI AZIONARIE.....	RS		230												
	CP	10.000,00		10.000,00		10.000,00									
	T	10.000,00		10.000,00		10.000,00									
<b>TOTALE INTERVENTO 8</b>	RS														
	CP	10.000,00		10.000,00		10.000,00									
	T	10.000,00		10.000,00		10.000,00									
CENTRO DI COSTO 5															
*****															
GESTIONE BENI DEMANIALI															
INTERVENTO 1															
+++++															
ACQUISIZIONE DI BENI IMMOBILI															
Cod.2010101 CAPITOLO 9260															
*****															
MANUTENZIONE STRAORDINARIA IMMOBILI COMUNALI E RECUPERO CALI DA ADIBIRE A SERVIZI PUBBLICI.....	RS	22.896,07	231	22.896,07		22.896,07									
	CP	199.100,00		88.317,64	53.462,60	141.780,24	-57.319,76								
	T	221.996,07		111.213,71	53.462,60	164.676,31									

DESCRIZIONE		Residui conservati e stanziamenti Def. di Bilancio		Conto Tesoriere	Determin. Residui	Impegni	Minori Residui o Economie
				Pagamenti	Res. da riportare		
		RS	Residui (A)	Residui (B)	Residui (C)	Residui (D=B+C)	(E=D-A) (E=A-D)
		CP	Competenza (F)	Competenza (G)	Competenza (H)	Compet. (I=G+H)	(L=I-F) (L=F-I)
T	Totale (M)	Totale (N)	Res. 31/12 (O=C+H)	Imp. 31/12 (P=D+I)			
TOTALE INTERVENTO 1	RS	22.896,07		22.896,07		22.896,07	
	CP	199.100,00		88.317,64	53.462,60	141.780,24	-57.319,76
	T	221.996,07		111.213,71	53.462,60	164.676,31	
TOT.CENTRO COSTO 5	RS	22.896,07		22.896,07		22.896,07	
	CP	199.100,00		88.317,64	53.462,60	141.780,24	-57.319,76
	T	221.996,07		111.213,71	53.462,60	164.676,31	
TOTALE SERVIZIO 01 01	RS	22.896,07		22.896,07		22.896,07	
	CP	209.100,00		98.317,64	53.462,60	151.780,24	-57.319,76
	T	231.996,07		121.213,71	53.462,60	174.676,31	
SERVIZIO 01 05							
-----							
GESTIONE DEI BENI DEMANIALI E PATRIMONIALI							
-----							
CENTRO DI COSTO 5							
-----							
GESTIONE BENI DEMANIALI							
-----							
INTERVENTO 1							
+++++							
ACQUISIZIONE DI BENI IMMOBILI							
-----							
Cod. 2010501 CAPITOLO 9450							
-----							
ELIMINAZIONE BARRIERE ARCHITETTONICHE (L.13/89) E ADEGUAMENTO I IMMOBILI (L.818/84 E L.626/94).....	RS	13.460,00	232	13.460,00		13.460,00	
	CP	13.000,00					-13.000,00
	T	26.460,00		13.460,00		13.460,00	
TOTALE INTERVENTO 1	RS	13.460,00		13.460,00		13.460,00	
	CP	13.000,00					-13.000,00
	T	26.460,00		13.460,00		13.460,00	
TOT.CENTRO COSTO 5	RS	13.460,00		13.460,00		13.460,00	
	CP	13.000,00					-13.000,00
	T	26.460,00		13.460,00		13.460,00	
TOTALE SERVIZIO 01 05	RS	13.460,00		13.460,00		13.460,00	
	CP	13.000,00					-13.000,00
	T	26.460,00		13.460,00		13.460,00	

DESCRIZIONE	RS	Residui conservati e stanziamenti Def. di Bilancio	Conto Tesoriere	Determin. Residui	Impegni	Minori Residui o Economie			
		Residui (A)		Pagamenti			Res. da riportare		
				Residui (B)			Residui (C)	Residui (D=B+C)	(E=D-A) (E=A-D)
				Competenza (F)			Competenza (G)	Competenza (H)	Compet. (I=G+H)
T	Totale (M)	Totale (N)	Res. 31/12 (O=C+H)	Imp. 31/12 (P=D+I)					
TOTALE FUNZIONE 01	RS	36.356,07		36.356,07		36.356,07			
	CP	222.100,00		98.317,64	53.462,60	151.780,24	-70.319,76		
	T	258.456,07		134.673,71	53.462,60	188.136,31			
FUNZIONE 04									
FUNZIONI DI ISTRUZIONE PUBBLICA									
SERVIZIO 04 01									
SCUOLA MATERNA									
INTERVENTO 7									
*****									
TRASFERIMENTI DI CAPITALE									
Cod.2040107 CAPITOLO 10130									
*****									
CONTRIBUTI IN CONTO CAPITALE SOCIETA' CONTROLLATE.....	RS		233						
	CP	30.000,00		30.000,00		30.000,00			
	T	30.000,00		30.000,00		30.000,00			
TOTALE INTERVENTO 7	RS								
	CP	30.000,00		30.000,00		30.000,00			
	T	30.000,00		30.000,00		30.000,00			
TOTALE SERVIZIO 04 01	RS								
	CP	30.000,00		30.000,00		30.000,00			
	T	30.000,00		30.000,00		30.000,00			
SERVIZIO 04 02									
ISTRUZIONE ELEMENTARE									
INTERVENTO 1									
*****									
ACQUISIZIONE DI BENI IMMOBILI									
Cod.2040201 CAPITOLO 10210									
*****									
MANUTENZIONE STRAORDINARIA SCUOLE ELEMENTARI.....	RS		234						
	CP								
	T								

DESCRIZIONE		Residui conservati e Stanziamenti Def. di Bilancio		Conto Tesoriere	Determin. Residui	Impegni	Minori Residui o Economie	
		RS	CP	Pagamenti	Res. da riportare			
				Residui (A)	Residui (B)	Residui (C)	Residui (D=B+C)	(E=D-A) (E=A-D)
				Competenza (F)	Competenza (G)	Competenza (H)	Compet. (I=G+H)	(L=I-F) (L=F-I)
T	Totale (M)	Totale (N)	Res. 31/12 (O=C+H)	Imp. 31/12 (P=D+I)				
TOTALE INTERVENTO 1	RS CP T							
TOTALE SERVIZIO 04.02	RS CP T							
SERVIZIO 04 03 ----- ISTRUZIONE MEDIA  CENTRO DI COSTO 15 ^^^^^^^^^^^^^^^^ SCUOLE MEDIE  INTERVENTO 1 +++++ ACQUISIZIONE DI BENI IMMOBILI  Cod.2040301 CAPITOLO 10200 ^^^^^^^^^^^^^^^^ MANUTENZIONE STRAORDINARIA E= DIFICI SCUOLE MEDIE E VARI= STITU TI.....	RS CP T	27.059,58 185.000,00 212.059,58	235	27.059,58  27.059,58	  158.218,33 158.218,33	27.059,58 158.218,33 185.277,91	  -26.781,67	
TOTALE INTERVENTO 1	RS CP T	27.059,58 185.000,00 212.059,58		27.059,58  27.059,58	  158.218,33 158.218,33	27.059,58 158.218,33 185.277,91	  -26.781,67	
TOT. CENTRO COSTO 15	RS CP T	27.059,58 185.000,00 212.059,58		27.059,58  27.059,58	  158.218,33 158.218,33	27.059,58 158.218,33 185.277,91	  -26.781,67	
TOTALE SERVIZIO 04 03	RS CP T	27.059,58 185.000,00 212.059,58		27.059,58  27.059,58	  158.218,33 158.218,33	27.059,58 158.218,33 185.277,91	  -26.781,67	
TOTALE FUNZIONE 04	RS CP T	27.059,58 215.000,00 242.059,58		27.059,58 30.000,00 57.059,58	 158.218,33 158.218,33	27.059,58 188.218,33 215.277,91	  -26.781,67	
FUNZIONE 08 ----- FUNZIONI NEL CAMPO DELLA VIABILITA' E DEI TRASPORTI								

DESCRIZIONE	RS CP T	Residui conserv e Stanziamenti Def. di Bilancio	Conto Tesoriere	Determin.Residui	Impegni	Minori Residui o Economie	
		Residui (A)	Pagamenti	Res.da riportare	Residui (D=B+C)	(E=D-A) (E=A-D)	
			Competenza (F)	Residui (B)			Residui (C)
				Competenza (G)			Competenza (H)
Totale (M)	Totale (N)	Res.31/12 (O=C+H)	Imp.31/12 (P=D+I)				
SERVIZIO 08 01 ----- VIABILITA', CIRCOLAZIONE STRA- DALE E SERVIZI CONNESSI  CENTRO DI COSTO 27 ^^^^^^^^^^^^^^^^^^^^ VIABILITA'  INTERVENTO 1 +++++ ACQUISIZIONE DI BENI IMMOBILI  Cod.2080101 CAPITOLO 12650 ^^^^^^^^^^^^^^^^^^^^ MANUTENZIONE E SISTEMAZIONE STRAORDINARIA VIE PIAZZE E MAAPI EDI E ARREDO URBANO.....  Cod.2080101 CAPITOLO 12830 ^^^^^^^^^^^^^^^^^^^^ OPERE DI NUOVA VIABILITA' NEL P.R.G.....							
	RS	116.075,21	236	103.848,41	2.832,50	106.680,91	-9.394,30
	CP	456.900,00		183.951,80	205.909,73	389.861,53	-67.038,47
	T	572.975,21		287.800,21	208.742,23	496.542,44	
	RS		237				
	CP						
	T						
TOTALE INTERVENTO 1	RS	116.075,21		103.848,41	2.832,50	106.680,91	-9.394,30
	CP	456.900,00		183.951,80	205.909,73	389.861,53	-67.038,47
	T	572.975,21		287.800,21	208.742,23	496.542,44	
TOT.CENTRO COSTO 27	RS	116.075,21		103.848,41	2.832,50	106.680,91	-9.394,30
	CP	456.900,00		183.951,80	205.909,73	389.861,53	-67.038,47
	T	572.975,21		287.800,21	208.742,23	496.542,44	
TOTALE SERVIZIO 08 01	RS	116.075,21		103.848,41	2.832,50	106.680,91	-9.394,30
	CP	456.900,00		183.951,80	205.909,73	389.861,53	-67.038,47
	T	572.975,21		287.800,21	208.742,23	496.542,44	
TOTALE FUNZIONE 08	RS	116.075,21		103.848,41	2.832,50	106.680,91	-9.394,30
	CP	456.900,00		183.951,80	205.909,73	389.861,53	-67.038,47
	T	572.975,21		287.800,21	208.742,23	496.542,44	
FUNZIONE 09 ----- FUNZIONI RIGUARDANTI LA GE- STIONE DEL TERRITORIO E DEL- L'AMBIENTE							

DESCRIZIONE		Residui conservati e Stanziamenti Def. di Bilancio		Conto Tesoriere	Determin. Residui	Impegni	Minori Residui o Economie			
		RS		Pagamenti	Res. da riportare			Residui (D=B+C)	(E=D-A) (E=A-D)	
				Residui (A)	Residui (B)	Residui (C)				
				CP	Competenza (G)	Competenza (H)	Compet. (I=G+H)			(L=I-F) (L=F-I)
				T	Totale (M)	Totale (N)	Res. 31/12 (O=C+H)			Imp. 31/12 (P=D+I)
SERVIZIO 09 01 ~~~~~ URBANISTICA E GESTIONE DEL TERRITORIO  CENTRO DI COSTO 29 ^^^^^^^^^^^^^^^^ URBANISTICA E GESTIONE TERRITORIO  INTERVENTO 6 +++++ INCARICHI PROFESSIONALI ESTERNI  Cod.2090106 CAPITOLO 10800 ***** FORMAZIONE PIANI ATTUATIVI PRG										
	RS	18.590,00	238	18.518,00		18.518,00	-72,00			
	CP									
	T	18.590,00		18.518,00		18.518,00				
TOTALE INTERVENTO 6	RS	18.590,00		18.518,00		18.518,00	-72,00			
	CP									
	T	18.590,00		18.518,00		18.518,00				
INTERVENTO 7 +++++ TRASFERIMENTI DI CAPITALE  Cod.2090107 CAPITOLO 13351 ***** RIMBORSO PROVENTI CONCESSIONI EDILIZIE.....										
	RS	56.917,17	239	56.917,17		56.917,17				
	CP	315.000,00		55.979,15		55.979,15	-259.020,85			
	T	371.917,17		112.896,32		112.896,32				
Cod.2090107 CAPITOLO 13450 ***** FONDO PER REALIZZAZIONE AT- TREZZATURE DESTINATE A SERVIZI REL IGIOSI.....										
	RS	7.975,39	240	7.975,39		7.975,39				
	CP	5.000,00			3.069,03	3.069,03	-1.930,97			
	T	12.975,39		7.975,39	3.069,03	11.044,42				
TOTALE INTERVENTO 7	RS	64.892,56		64.892,56		64.892,56				
	CP	320.000,00		55.979,15	3.069,03	59.048,18	-260.951,82			
	T	384.892,56		120.871,71	3.069,03	123.940,74				





DESCRIZIONE		Residui conservati e Stanziamenti Def. di Bilancio		Conto Tesoriere	Determin. Residui	Impegni	Minori Residui o Economie	
		RS	CP	Pagamenti	Res. da riportare			
				Residui (A)	Residui (B)	Residui (C)	Residui (D=B+C)	(E=D-A) (E=A-D)
				Competenza (F)	Competenza (G)	Competenza (H)	Compet. (I=G+H)	(L=I-F) (L=F-I)
T	Totale (M)	Totale (N)	Res. 31/12 (O=C+H)	Imp. 31/12 (P=D+I)				
INTERVENTO 1 +++++ ACQUISIZIONE DI BENI IMMOBILI  Cod.2090501 CAPITOLO 11760 ***** ADEGUAMENTO ISOLA ECOLOGICA...								
	RS		242					
	CP	120.000,00					-120.000,00	
	T	120.000,00						
TOTALE INTERVENTO 1	RS							
	CP	120.000,00					-120.000,00	
	T	120.000,00						
TOTALE SERVIZIO 09 05	RS							
	CP	120.000,00					-120.000,00	
	T	120.000,00						
SERVIZIO 09 06 ~~~~~ PARCHI E SERVIZI PER LA TUTELA AMBIENTALE DEL VERDE, ALTRI SERVIZI RELATIVI AL TERRITORIO ED ALL'AMBIENTE  CENTRO DI COSTO 6 ***** UFFICIO TECNICO  INTERVENTO 1 +++++ ACQUISIZIONE DI BENI IMMOBILI  Cod.2090601 CAPITOLO 10760 ***** PARCO DEL MELLA-ACQUISIZIONE E SISTEMAZIONE AREA.....								
	RS	7.336,29	243	7.336,29		7.336,29		
	CP							
	T	7.336,29		7.336,29		7.336,29		
Cod.2090601 CAPITOLO 10765 ***** REALIZZAZIONE PARCO 'CANALOT'.								
	RS	35.330,15	244	22.201,32	13.128,83	35.330,15		
	CP							
	T	35.330,15		22.201,32	13.128,83	35.330,15		

DESCRIZIONE	RS CP T	Residui conserv e Stanziamenti Def. di Bilancio		Conto Tesoriere	Determin.Residui	Impegni	Minori Residui o Economie	
				Pagamenti	Res.da riportare			
				Residui (A)	Residui (B)	Residui (C)	Residui (D=B+C)	(E=D-A) (E=A-D)
				Competenza (F)	Competenza (G)	Competenza (H)	Compet. (I=G+H)	(I=I-F) (I=F-I)
Totale (M)	Totale (N)	Res.31/12 (O=C+H)	Imp.31/12 (P=D+I)					
TOTALE INTERVENTO 1	RS CP T	42.666,44		29.537,61	13.128,83	42.666,44		
TOT.CENTRO COSTO 6	RS CP T	42.666,44		29.537,61	13.128,83	42.666,44		
CENTRO DI COSTO 33 ^^^^^^^^^^^^^^^^^^ TUTELA AMBIENTALE DEL VERDE  INTERVENTO 1 +++++ ACQUISIZIONE DI BENI IMMOBILI  Cod.2090601 CAPITOLO 11900 ^^^^^^^^^^^^^^^^^^ MANUTENZIONE STRAORDINARIA PARCHI E GIARDINI ZONE VARIE..	RS CP T	7.550,40	245	5.033,60	2.516,80	7.550,40		
TOTALE INTERVENTO 1	RS CP T	7.550,40		5.033,60	2.516,80	7.550,40		
TOT.CENTRO COSTO 33	RS CP T	7.550,40		5.033,60	2.516,80	7.550,40		
TOTALE SERVIZIO 09 06	RS CP T	50.216,84		34.571,21	15.645,63	50.216,84		
TOTALE FUNZIONE 09	RS CP T	148.037,46		130.747,44	15.645,63	146.393,07	-1.644,39	
		440.000,00		55.979,15	3.069,03	59.048,18	-380.951,82	
		588.037,46		186.726,59	18.714,66	205.441,25		
FUNZIONE 10 ----- FUNZIONI NEL SETTORE SOCIALE  SERVIZIO 10 05 ----- SERVIZIO NECROSCOPICO E CIMI= TERIALE								

DESCRIZIONE		Residui conservati e Stanziamenti Def. di Bilancio		Conto Tesoriere	Determin. Residui	Impegni	Minori Residui o Economie	
		RS	CP	Pagamenti	Res. da riportare			
				Residui (A)	Residui (B)	Residui (C)	Residui (D=B+C)	(E=D-A) (E=A-D)
				Competenza (F)	Competenza (G)	Competenza (H)	Compet. (I=G+H)	(L=I-F) (L=F-I)
T	Totale (M)	Totale (N)	Res.31/12(O=C+H)	Imp.31/12(P=D+I)				
CENTRO DI COSTO 34 ^^^^^^^^^^^^^^^^^^^^ CIMITERO  INTERVENTO 1 +++++ ACQUISIZIONE DI BENI IMMOBILI  Cod.2100501 CAPITOLO 11000 ***** MANUTENZIONE STRAORDINARIA CIMITERI.....								
	RS	12.196,00	246	12.196,00		12.196,00		
	CP							
	T	12.196,00		12.196,00		12.196,00		
TOTALE INTERVENTO 1	RS	12.196,00		12.196,00		12.196,00		
	CP							
	T	12.196,00		12.196,00		12.196,00		
TOT.CENTRO COSTO 34	RS	12.196,00		12.196,00		12.196,00		
	CP							
	T	12.196,00		12.196,00		12.196,00		
TOTALE SERVIZIO 10 05	RS	12.196,00		12.196,00		12.196,00		
	CP							
	T	12.196,00		12.196,00		12.196,00		
TOTALE FUNZIONE 10	RS	12.196,00		12.196,00		12.196,00		
	CP							
	T	12.196,00		12.196,00		12.196,00		

DESCRIZIONE	Residui conservati e Stanziamenti Def. di Bilancio		Conto Tesoriere	Determin. Residui	Impegni	Minori Residui o Economie
			Pagamenti	Res. da riportare		
	RS	Residui (A)	Residui (B)	Residui (C)	Residui (D=B+C)	(E=D-A) (E=A-D)
	CP	Competenza (F)	Competenza (G)	Competenza (H)	Compet. (I=G+H)	(L=I-F) (L=F-I)
T	Totale (M)	Totale (N)	Res. 31/12 (O=C+H)	Imp. 31/12 (P=D+I)		
RIASSUNTO DEL TITOLO II *****						
SPESE IN CONTO CAPITALE						
TOTALE DEL TITOLO II	RS	339.724,32	310.207,50	18.478,13	328.685,63	-11.038,69
	CP	1.334.000,00	368.248,59	420.659,69	788.908,28	-545.091,72
	T	1.673.724,32	678.456,09	439.137,82	1.117.593,91	

DESCRIZIONE	RS CP T	Residui conservati e Stanziamenti Def. di Bilancio	Conto Tesoriere	Determin. Residui	Impegni	Minori Residui o Economie
			Pagamenti	Res. da riportare		
		Residui (A)	Residui (B)	Residui (C)	Residui (D=B+C)	(E=D-A) (E=A-D)
		Competenza (F)	Competenza (G)	Competenza (H)	Compet. (I=G+H)	(L=I-F) (L=F-I)
Totale (M)	Totale (N)	Res. 31/12 (O=C+H)	Imp. 31/12 (P=D+I)			
<b>TITOLO III</b>						
=====						
SPESE PER RIMBORSO DI PRESTITI						
FUNZIONE 01						
-----						
FUNZIONI GENERALI DI AMMINISTRAZIONE, DI GESTIONE E DI CONTROLLO						
SERVIZIO 01 03						
-----						
GESTIONE ECONOMICA, FINANZIARIA, PROGRAMMAZIONE, PROVVEDIMENTORATO E CONTROLLO DI GESTIONE						
INTERVENTO 3						
+++++						
RIMBORSO DI QUOTA CAPITALE DI MUTUI E PRESTITI						
Cod.3010303 CAPITOLO 13503						
*****						
RIMBORSO QUOTA CAPITALE ANTICIPAZIONE OTTENUTA DALLA CASSA D. P.P. AI SENSI DEL D.L. 35/2013.....	RS		247			
	CP	25,00				-25,00
	T	25,00				
TOTALE INTERVENTO 3	RS					
	CP	25,00				-25,00
	T	25,00				
INTERVENTO 4						
+++++						
RIMBORSO DI PRESTITI OBBLIGAZIONARI						
Cod.3010304 CAPITOLO 13510						
*****						
PRESTITI OBBLIGAZIONARI RIMBORSO.....	RS		248			
	CP	317.005,00		317.004,45	317.004,45	-0,55
	T	317.005,00		317.004,45	317.004,45	

DESCRIZIONE		Residui conservati e Stanziamenti Def. di Bilancio		Conto Tesoriere	Determin. Residui	Impegni	Minori Residui o Economie				
		RS	Residui (A)	Pagamenti	Res. da riportare						
				CP	Competenza (F)	Residui (B)	Residui (C)	Residui (D=B+C)	(E=D-A) (E=A-D)		
						T	Totale (M)	Competenza (G)	Competenza (H)	Compet. (I=G+H)	(L=I-F) (L=F-I)
								Totale (N)	Res. 31/12 (O=C+H)	Imp. 31/12 (P=D+I)	
TOTALE INTERVENTO 4	RS										
	CP	317.005,00		317.004,45		317.004,45	-0,55				
	T	317.005,00		317.004,45		317.004,45					
CENTRO DI COSTO 3 ^^^^^^^^^^^^^^^^^^ RAGIONERIA  INTERVENTO 1 +++++ RIMBORSO PER ANTICIPAZIONI DI CASSA  Cod.3010301 CAPITOLO 13500 ^^^^^^^^^^^^^^^^^^ RIMBORSO ANTICIPAZIONI DI CASSA.....	RS		249								
	CP	2.527.700,00					-2.527.700,00				
	T	2.527.700,00									
Cod.3010301 CAPITOLO 13501 ^^^^^^^^^^^^^^^^^^ FONDO DESTINATO ALLA RESTITUZIONE DELL'ANTICIPAZIONE OTTENUTA A DALLA CASSA DD.PP. AI SENSI D.L. 35/2103.....	RS	1.500.000,00	250	43.169,54	1.456.830,46	1.500.000,00					
	CP										
	T	1.500.000,00		43.169,54	1.456.830,46	1.500.000,00					
TOTALE INTERVENTO 1	RS	1.500.000,00		43.169,54	1.456.830,46	1.500.000,00					
	CP	2.527.700,00					-2.527.700,00				
	T	4.027.700,00		43.169,54	1.456.830,46	1.500.000,00					
INTERVENTO 3 +++++ RIMBORSO DI QUOTA CAPITALE DI MUTUI E PRESTITI  Cod.3010303 CAPITOLO 13550 ^^^^^^^^^^^^^^^^^^ QUOTE DI CAPITALI AMMORTAMENTO MUTUI PER INVESTIMENTI.....	RS		251								
	CP	132.560,00		132.553,43		132.553,43	-6,57				
	T	132.560,00		132.553,43		132.553,43					
TOTALE INTERVENTO 3	RS										
	CP	132.560,00		132.553,43		132.553,43	-6,57				
	T	132.560,00		132.553,43		132.553,43					

DESCRIZIONE	Residui conservati e Stanziamenti Def. di Bilancio			Conto Tesoriere		Impegni	Minori Residui o Economie					
	RS	CP		Pagamenti	Determin. Residui Res. da riportare		Residui (D=B+C)	(E=D-A)	(E=A-D)			
				Residui (A)	Residui (B)	Residui (C)						
				Competenza (F)	Competenza (G)	Competenza (H)				Compet. (I=G+H)	(L=I-F)	(L=F-I)
				Totale (M)	Totale (N)	Res.31/12 (O=C+H)				Imp.31/12 (P=D+I)		
TOT.CENTRO COSTO 3	RS	1.500.000,00		43.169,54	1.456.830,46	1.500.000,00						
	CP	2.660.260,00		132.553,43		132.553,43		-2.527.706,57				
	T	4.160.260,00		175.722,97	1.456.830,46	1.632.553,43						
CENTRO DI COSTO 5 ***** GESTIONE BENI DEMANIALI												
INTERVENTO 3 ***** RIMBORSO DI QUOTA CAPITALE DI MUTUI E PRESTITI												
Cod.3010303 CAPITOLO 13551 *****			252									
*** QUOTA CAPITALE AMMORTAMENTO MUTUI MUNICIPIO E UFFICI COM UI.....	RS											
	CP	45.910,00		45.907,56		45.907,56		-2,44				
	T	45.910,00		45.907,56		45.907,56						
Cod.3010303 CAPITOLO 13553 *****			253									
*** QUOTA CAPITALE AMMORTAMENTO MUTUI CASERMA C.C.....	RS											
	CP	3.800,00		3.796,51		3.796,51		-3,49				
	T	3.800,00		3.796,51		3.796,51						
TOTALE INTERVENTO 3	RS											
	CP	49.710,00		49.704,07		49.704,07		-5,93				
	T	49.710,00		49.704,07		49.704,07						
TOT.CENTRO COSTO 5	RS											
	CP	49.710,00		49.704,07		49.704,07		-5,93				
	T	49.710,00		49.704,07		49.704,07						
CENTRO DI COSTO 6 ***** UFFICIO TECNICO												
INTERVENTO 3 ***** RIMBORSO DI QUOTA CAPITALE DI MUTUI E PRESTITI												
Cod.3010303 CAPITOLO 13552 *****			254									
*** QUOTA CAPITALE AMMORTAMENTO MUTUI MAGAZZINO COMUNALE...	RS											
	CP	200,00		198,03		198,03		-1,97				
	T	200,00		198,03		198,03						

DESCRIZIONE	RS	Residui conserv e Stanziamenti Def. di Bilancio		Conto Tesoriere	Determin. Residui	Impegni	Minori Residui o Economie	
				Pagamenti	Res. da riportare			
				Residui (A)	Residui (B)	Residui (C)	Residui (D=B+C)	(E=D-A) (E=A-D)
				Competenza (F)	Competenza (G)	Competenza (H)	Compet. (I=G+H)	(L=I-F) (L=F-I)
				Totale (M)	Totale (N)	Res. 31/12 (O=C+H)	Imp. 31/12 (P=D+I)	
TOTALE INTERVENTO 3	RS CP T							
		200,00		198,03		198,03	-1,97	
		200,00		198,03		198,03		
TOT. CENTRO COSTO 6	RS CP -T							
		200,00		198,03		198,03	-1,97	
		200,00		198,03		198,03		
CENTRO DI COSTO 12 ^^^^^^^^^^^^^^^^^^ ASILO NIDO  INTERVENTO 3 +++++++ RIMBORSO DI QUOTA CAPITALE DI MUTUI E PRESTITI  Cod.3010303 CAPITOLO 13564 ^^^^^^^^^^^^^^^^^^ *** QUOTA CAPITALE AMMORTAMEN= TO MUTUI ASILO NIDO.....	RS CP T		255					
		24.760,00		24.758,09		24.758,09	-1,91	
		24.760,00		24.758,09		24.758,09		
TOTALE INTERVENTO 3	RS CP T							
		24.760,00		24.758,09		24.758,09	-1,91	
		24.760,00		24.758,09		24.758,09		
TOT. CENTRO COSTO 12	RS CP T							
		24.760,00		24.758,09		24.758,09	-1,91	
		24.760,00		24.758,09		24.758,09		
CENTRO DI COSTO 14 ^^^^^^^^^^^^^^^^^^ SCUOLE ELEMENTARI  INTERVENTO 3 +++++++ RIMBORSO DI QUOTA CAPITALE DI MUTUI E PRESTITI  Cod.3010303 CAPITOLO 13554 ^^^^^^^^^^^^^^^^^^ *** QUOTA CAPITALE AMMORTAMEN= TO MUTUI SCUOLE ELEMENTARI....	RS CP T		256					
		81.260,00		81.256,95		81.256,95	-3,05	
		81.260,00		81.256,95		81.256,95		



DESCRIZIONE		Residui conservati e Stanziamenti Def. di Bilancio		Conto Tesoriere	Determin. Residui	Impegni	Minori Residui o Economie		
		RS	CP	T	Pagamenti			Res. da riportare	
					Residui (A)	Residui (B)	Residui (C)	Residui (D=B+C)	(E=D-A) (E=A-D)
					Competenza (F)	Competenza (G)	Competenza (H)	Compet. (I=G+H)	(L=I-F) (L=P-I)
					Totale (M)	Totale (N)	Res. 31/12 (O=C+H)	Imp. 31/12 (P=D+I)	
TOTALE INTERVENTO 3	3	RS							
		CP	81.260,00	81.256,95		81.256,95	-3,05		
		T	81.260,00	81.256,95		81.256,95			
TOT.CENTRO COSTO 14		RS							
		CP	81.260,00	81.256,95		81.256,95	-3,05		
		T	81.260,00	81.256,95		81.256,95			
CENTRO DI COSTO 15 ***** SCUOLE MEDIE									
INTERVENTO 3 ***** RIMBORSO DI QUOTA CAPITALE DI MUTUI E PRESTITI									
Cod.3010303 CAPITOLO 13555 *****									
***QUOTA CAPITALE AMMORTAMENTO MUTUI SCUOLE MEDIE.....		RS		257					
		CP	18.650,00	18.622,67		18.622,67	-27,33		
		T	18.650,00	18.622,67		18.622,67			
TOTALE INTERVENTO 3	3	RS							
		CP	18.650,00	18.622,67		18.622,67	-27,33		
		T	18.650,00	18.622,67		18.622,67			
TOT.CENTRO COSTO 15		RS							
		CP	18.650,00	18.622,67		18.622,67	-27,33		
		T	18.650,00	18.622,67		18.622,67			
CENTRO DI COSTO 18 ***** ASSISTENZA E BENEFICIENZA									
INTERVENTO 3 ***** RIMBORSO DI QUOTA CAPITALE DI MUTUI E PRESTITI									
Cod.3010303 CAPITOLO 13565 *****									
*** QUOTA CAPITALE AMMORTAMEN- TO MUTUI ASSISTENZA.....		RS		258					
		CP	87.080,00	87.073,92		87.073,92	-6,08		
		T	87.080,00	87.073,92		87.073,92			

DESCRIZIONE		Residui conservati e Stanziamenti Def. di Bilancio		Conto Tesoriere	Determin. Residui	Impegni	Minori Residui o Economie				
		RS	Residui (A)	Pagamenti	Res. da riportare						
				CP	Competenza (F)	Residui (B)	Residui (C)	Residui (D=B+C)	(E=D-A) (E=A-D)		
						T	Totale (M)	Competenza (G)	Competenza (H)	Compet. (I=G+H)	(L=I-F) (L=F-I)
								Totale (N)	Res. 31/12 (O=C+H)	Imp. 31/12 (P=D+I)	
TOTALE INTERVENTO 3	3	RS									
		CP	87.080,00	87.073,92		87.073,92	-6,08				
		T	87.080,00	87.073,92		87.073,92					
TOT. CENTRO COSTO 18		RS									
		CP	87.080,00	87.073,92		87.073,92	-6,08				
		T	87.080,00	87.073,92		87.073,92					
CENTRO DI COSTO 23 ^^^^^^^^^^^^^^^^^^^^											
UFFICIO CULTURA											
INTERVENTO 3 +++++											
RIMBORSO DI QUOTA CAPITALE DI MUTUI E PRESTITI											
Cod.3010303 CAPITOLO 13557 ^^^^^^^^^^^^^^^^^^^^											
*** QUOTA CAPITALE AMMORTAMEN- TO MUTUI BIBLIOTECA.....		RS		259							
		CP	4.300,00	4.283,68		4.283,68	-16,32				
		T	4.300,00	4.283,68		4.283,68					
TOTALE INTERVENTO 3	3	RS									
		CP	4.300,00	4.283,68		4.283,68	-16,32				
		T	4.300,00	4.283,68		4.283,68					
TOT. CENTRO COSTO 23		RS									
		CP	4.300,00	4.283,68		4.283,68	-16,32				
		T	4.300,00	4.283,68		4.283,68					
CENTRO DI COSTO 26 ^^^^^^^^^^^^^^^^^^^^											
FUNZIONAMENTO IMPIANTI SPORTI- VIE RELATIVE MANIFESTAZIONI											
INTERVENTO 3 +++++											
RIMBORSO DI QUOTA CAPITALE DI MUTUI E PRESTITI											
Cod.3010303 CAPITOLO 13558 ^^^^^^^^^^^^^^^^^^^^											
*** QUOTA CAPITALE AMMORTAMEN- TO MUTUI IMPIANTI SPORTIVI....		RS		260							
		CP	162.105,00	162.102,99		162.102,99	-2,01				
		T	162.105,00	162.102,99		162.102,99					

DESCRIZIONE		Residui conservati e stanziamenti Def. di Bilancio		Conto Tesoriere	Determin. Residui	Impegni	Minori Residui o Economie		
		RS	CP	T	Pagamenti			Res. da riportare	
					Residui (A)	Residui (B)	Residui (C)	Residui (D=B+C)	(E=D-A) (E=A-D)
					Competenza (F)	Competenza (G)	Competenza (H)	Compet. (I=G+H)	(L=I-F) (L=F-I)
					Totale (M)	Totale (N)	Res. 31/12 (O=C+H)	Imp. 31/12 (P=D+I)	
TOTALE INTERVENTO 3	3	RS							
		CP	162.105,00	162.102,99		162.102,99	-2,01		
		T	162.105,00	162.102,99		162.102,99			
TOT.CENTRO COSTO 26		RS							
		CP	162.105,00	162.102,99		162.102,99	-2,01		
		T	162.105,00	162.102,99		162.102,99			
CENTRO DI COSTO 27 ***** VIABILITA'									
INTERVENTO 3 ***** RIMBORSO DI QUOTA CAPITALE DI MUTUI E PRESTITI									
Cod.3010303 CAPITOLO 13559 *****									
*** QUOTA CAPITALE AMMORTAMEN- TO MUTUI VIABILITA'.....		RS	17.555,73	261 17.555,73		17.555,73			
		CP	429.500,00	429.404,69		429.404,69	-95,31		
		T	447.055,73	446.960,42		446.960,42			
TOTALE INTERVENTO 3	3	RS	17.555,73	17.555,73		17.555,73			
		CP	429.500,00	429.404,69		429.404,69	-95,31		
		T	447.055,73	446.960,42		446.960,42			
TOT.CENTRO COSTO 27		RS	17.555,73	17.555,73		17.555,73			
		CP	429.500,00	429.404,69		429.404,69	-95,31		
		T	447.055,73	446.960,42		446.960,42			
CENTRO DI COSTO 28 ***** ILLUMINAZIONE PUBBLICA									
INTERVENTO 3 ***** RIMBORSO DI QUOTA CAPITALE DI MUTUI E PRESTITI									
Cod.3010303 CAPITOLO 13560 *****									
*** QUOTA CAPITALE AMMORTAMEN- TO MUTUI ILLUMINAZIONE PUBBLI- CA.....		RS		262					
		CP	21.500,00	21.404,43		21.404,43	-95,57		
		T	21.500,00	21.404,43		21.404,43			

DESCRIZIONE	RS CP T	Residui conservati e stanziamenti Def. di Bilancio	Conto Tesoriere	Determin. Residui	Impegni	Minori Residui o Economie	
		Residui (A)	Pagamenti	Res. da riportare	Residui (D=B+C)	(E=D-A) (E=A-D)	
			Competenza (F)	Residui (B)			Residui (C)
				Competenza (G)			Competenza (H)
Totale (M)	Totale (N)	Res. 31/12 (O=C+H)	Imp. 31/12 (P=D+I)				
TOTALE INTERVENTO 3	RS CP T						
		21.500,00	21.404,43		21.404,43	-95,57	
		21.500,00	21.404,43		21.404,43		
TOT.CENTRO COSTO 28	RS CP T						
		21.500,00	21.404,43		21.404,43	-95,57	
		21.500,00	21.404,43		21.404,43		
CENTRO DI COSTO 29 ***** URBANISTICA E GESTIONE TERRITORIO  INTERVENTO 3 ***** RIMBORSO DI QUOTA CAPITALE DI MUTUI E PRESTITI  Cod.3010303 CAPITOLO 13561 ***** *** QUOTA CAPITALE AMMORTAMENTO MUTUI EDILIZIA RESIDENZIALE	RS CP T		263				
		4.175,00	4.170,46		4.170,46	-4,54	
		4.175,00	4.170,46		4.170,46		
TOTALE INTERVENTO 3	RS CP T						
		4.175,00	4.170,46		4.170,46	-4,54	
		4.175,00	4.170,46		4.170,46		
TOT.CENTRO COSTO 29	RS CP T						
		4.175,00	4.170,46		4.170,46	-4,54	
		4.175,00	4.170,46		4.170,46		
CENTRO DI COSTO 33 ***** TUTELA AMBIENTALE DEL VERDE  INTERVENTO 3 ***** RIMBORSO DI QUOTA CAPITALE DI MUTUI E PRESTITI  Cod.3010303 CAPITOLO 13571 ***** *** QUOTA CAPITALE MUTUI ACQUISIZIONE AREE VERDI PARCHI E GIARDINI.....	RS CP T		264				
		45.290,00	45.285,10		45.285,10	-4,90	
		45.290,00	45.285,10		45.285,10		

DESCRIZIONE		Residui conservati e Stanziamenti Def. di Bilancio		Conto Tesoriere	Determin. Residui	Impegni	Minori Residui o Economie
				Pagamenti	Res. da riportare		
		RS	Residui (A)	Residui (B)	Residui (C)	Residui (D=B+C)	(E=D-A) (E=A-D)
		CP	Competenza (F)	Competenza (G)	Competenza (H)	Compet. (I=G+H)	(L=I-F) (L=F-I)
		T	Totale (M)	Totale (N)	Res. 31/12 (O=C+H)	Imp. 31/12 (P=D+I)	
TOTALE INTERVENTO 3	3	RS					
		CP	45.290,00	45.285,10		45.285,10	-4,90
		T	45.290,00	45.285,10		45.285,10	
TOT.CENTRO COSTO 33		RS					
		CP	45.290,00	45.285,10		45.285,10	-4,90
		T	45.290,00	45.285,10		45.285,10	
CENTRO DI COSTO 34 ***** CIMITERO							
INTERVENTO 3 ***** RIMBORSO DI QUOTA CAPITALE DI MUTUI E PRESTITI							
Cod. 3010303 CAPITOLO 13566 *****							
*** QUOTA CAPITALE AMMORTAMEN- TO MUTUI CIMITERO.....		RS		265			
		CP	42.270,00	42.268,19		42.268,19	-1,81
		T	42.270,00	42.268,19		42.268,19	
TOTALE INTERVENTO 3	3	RS					
		CP	42.270,00	42.268,19		42.268,19	-1,81
		T	42.270,00	42.268,19		42.268,19	
TOT.CENTRO COSTO 34		RS					
		CP	42.270,00	42.268,19		42.268,19	-1,81
		T	42.270,00	42.268,19		42.268,19	
CENTRO DI COSTO 35 ***** GASDOTTO							
INTERVENTO 3 ***** RIMBORSO DI QUOTA CAPITALE DI MUTUI E PRESTITI							
Cod. 3010303 CAPITOLO 13569 *****							
*** QUOTA CAPITALE AMMORTAMEN- TO MUTUI DEPURATORE E GASDOTTO		RS		266			
		CP	18.445,00	18.442,02		18.442,02	-2,98
		T	18.445,00	18.442,02		18.442,02	

DESCRIZIONE		Residui conservati e Stanziamenti Def. di Bilancio	Conto Tesoriere	Determin. Residui	Impegni	Minori Residui o Economie				
				Pagamenti			Res. da riportare			
				Residui (A)			Residui (B)	Residui (C)	Residui (D=B+C)	(E=D-A) (E=A-D)
				Competenza (F)			Competenza (G)	Competenza (H)	Compet. (I=G+H)	(L=I-F) (L=F-I)
T	Totale (M)	Totale (N)	Res.31/12 (O=C+H)	Imp.31/12 (P=D+I)						
TOTALE INTERVENTO 3	RS									
	CP	18.445,00	18.442,02		18.442,02	-2,98				
	T	18.445,00	18.442,02		18.442,02					
TOT. CENTRO COSTO 35	RS									
	CP	18.445,00	18.442,02		18.442,02	-2,98				
	T	18.445,00	18.442,02		18.442,02					
TOTALE DEL TITOLO III	RS	1.517.555,73	60.725,27	1.456.830,46	1.517.555,73					
	CP	3.966.535,00	1.438.533,17		1.438.533,17	-2.528.001,83				
	T	5.484.090,73	1.499.258,44	1.456.830,46	2.956.088,90					

DESCRIZIONE	RS	Residui conservati e Stanziamenti Def. di Bilancio		Conto Tesoriere	Determin. Residui	Impegni	Minori Residui o Economie					
		Residui (A)		Pagamenti	Res. da riportare		Residui (D=B+C)	(E=D-A)	(E=A-D)			
				Competenza (F)	Residui (B)			Residui (C)	Compet. (I=G+H)	(L=I-F)	(L=F-I)	
					Totale (M)			Competenza (G)				Competenza (H)
								Totale (N)				Res. 31/12 (O=C+H)
<b>TITOLO IV</b>												
=====												
SPESE PER SERVIZI PER CONTO DI TERZI												
CAP. TERZI 1												
+++++												
RITENUTE PREVIDENZIALI E ASSISTENZIALI AL PERSONALE												
Cod.4000001 CAPITOLO 13600												
*****												
VERSAMENTO RITENUTE PREVIDENZIALI ED ASSISTENZIALI PER IL PERSONALE.....	RS	23.010,26	267					-23.010,26				
	CP	205.000,00		129.818,58		129.818,58		-75.181,42				
	T	228.010,26		129.818,58		129.818,58						
TOTALE CAP. TERZI 1	RS	23.010,26						-23.010,26				
	CP	205.000,00		129.818,58		129.818,58		-75.181,42				
	T	228.010,26		129.818,58		129.818,58						
CAP. TERZI 2												
+++++												
RITENUTE ERARIALI												
Cod.4000002 CAPITOLO 13650												
*****												
RITENUTE ERARIALI.....	RS	33.139,82	268					-33.139,82				
	CP	550.000,00		301.717,05		301.717,05		-248.282,95				
	T	583.139,82		301.717,05		301.717,05						
TOTALE CAP. TERZI 2	RS	33.139,82						-33.139,82				
	CP	550.000,00		301.717,05		301.717,05		-248.282,95				
	T	583.139,82		301.717,05		301.717,05						
CAP. TERZI 3												
+++++												
ALTRE RITENUTE AL PERSONALE PER CONTO DI TERZI												
Cod.4000003 CAPITOLO 13800												
*****												
ALTRE RITENUTE AL PERSONALE PER CONTO DI TERZI.....	RS	25.063,90	269					-25.063,90				
	CP	51.000,00		17.547,99		17.547,99		-33.452,01				
	T	76.063,90		17.547,99		17.547,99						

DESCRIZIONE	RS	Residui conserv e Stanziamenti Def. di Bilancio		Conto Tesoriere	Determin. Residui	Impegni	Minori Residui o Economie	
				Pagamenti	Res. da riportare			
				Residui (A)	Residui (B)	Residui (C)	Residui (D=B+C)	(E=D-A) (E=A-D)
				Competenza (F)	Competenza (G)	Competenza (H)	Compet. (I=G+H)	(L=I-F) (L=F-I)
				Totale (M)	Totale (N)	Res. 31/12 (O=C+H)	Imp. 31/12 (P=D+I)	
TOTALE CAP. TERZI 3	RS	25.063,90					-25.063,90	
	CP	51.000,00		17.547,99		17.547,99	-33.452,01	
	T	76.063,90		17.547,99		17.547,99		
CAP. TERZI 4 +++++								
RESTITUZIONE DI DEPOSITI CAU- ZIONALI								
Cod.4000004 CAPITOLO 13900 *****								
RESTITUZIONE DEPOSITI CAUZIO= NALI.....	RS	7.145,76	270		7.115,06	7.115,06	-30,70	
	CP	10.000,00		5.070,00	1.350,00	6.420,00	-3.580,00	
	T	17.145,76		5.070,00	8.465,06	13.535,06		
TOTALE CAP. TERZI 4	RS	7.145,76			7.115,06	7.115,06	-30,70	
	CP	10.000,00		5.070,00	1.350,00	6.420,00	-3.580,00	
	T	17.145,76		5.070,00	8.465,06	13.535,06		
CAP. TERZI 5 +++++								
SPESE PER SERVIZI PER CONTO DI TERZI								
Cod.4000005 CAPITOLO 13950 *****								
SERVIZIO PER CONTO TERZI.....	RS	397.106,46	271	363.103,64	23.835,23	386.938,87	-10.167,59	
	CP	1.000.000,00		125.683,11	324.293,37	449.976,48	-550.023,52	
	T	1.397.106,46		488.786,75	348.128,60	836.915,35		
Cod.4000005 CAPITOLO 14150 *****								
SPESE PER ELEZIONI.....	RS	23.519,21	272				-23.519,21	
	CP	40.000,00		20.901,33	1.404,39	22.305,72	-17.694,28	
	T	63.519,21		20.901,33	1.404,39	22.305,72		
TOTALE CAP. TERZI 5	RS	420.625,67		363.103,64	23.835,23	386.938,87	-33.686,80	
	CP	1.040.000,00		146.584,44	325.697,76	472.282,20	-567.717,80	
	T	1.460.625,67		509.688,08	349.532,99	859.221,07		
CAP. TERZI 6 +++++								
ANTICIPAZIONE DI FONDI PER IL SERVIZIO ECONOMATO								



DESCRIZIONE		Residui conservati e Stanziamenti Def. di Bilancio		Conto Tesoriere	Determin. Residui	Impegni	Minori Residui o Economie				
		RS	CP	T	Pagamenti	Res. da riportare	Residui (D=B+C)	(E=D-A) (E=A-D)			
					Residui (A)	Residui (B)			Residui (C)		
					Competenza (F)	Competenza (G)			Competenza (H)	Compet. (I=G+H)	(L=I-F) (L=F-I)
					Totale (M)	Totale (N)			Res. 31/12 (O=C+H)	Imp. 31/12 (P=D+I)	
Cod.4000006 CAPITOLO 14000 ***** ANTICIPAZIONE DI FONDI PER IL SERVIZIO ECONOMATO.....		RS	11.500,00	273				-11.500,00			
		CP	7.000,00		2.700,00		2.700,00	-4.300,00			
		T	18.500,00		2.700,00		2.700,00				
TOTALE CAP. TERZI 6		RS	11.500,00					-11.500,00			
		CP	7.000,00		2.700,00		2.700,00	-4.300,00			
		T	18.500,00		2.700,00		2.700,00				
CAP. TERZI 7 ***** RESTITUZIONE DI DEPOSITI PER SPESE CONTRATTUALI											
Cod.4000007 CAPITOLO 14050 ***** RESTITUZIONE DI DEPOSITI PER SPESE CONTRATTUALI.....		RS		274							
		CP	5.000,00					-5.000,00			
		T	5.000,00								
TOTALE CAP. TERZI 7		RS									
		CP	5.000,00					-5.000,00			
		T	5.000,00								
TOTALE DEL TITOLO IV		RS	520.485,41		363.103,64	30.950,29	394.053,93	-126.431,48			
		CP	1.868.000,00		603.438,06	327.047,76	930.485,82	-937.514,18			
		T	2.388.485,41		966.541,70	357.998,05	1.324.539,75				

DESCRIZIONE	Residui conservati e stanziamenti Def. di Bilancio		Conto Tesoriere	Determin. Residui	Impegni	Minori Residui o Economie
	RS	Residui (A)	Pagamenti	Res. da riportare	Residui (D=B+C)	(E=D-A) (E=A-D)
			Residui (B)	Residui (C)		Compet. (I=G+H)
	CP	Competenza (F)	Competenza (G)	Competenza (H)	Compet. (I=G+H)	(L=I-F) (L=F-I)
	T	Totale (M)	Totale (N)	Res. 31/12 (O=C+H)	Imp. 31/12 (P=D+I)	
RIEPILOGO TITOLI *****						
TITOLO I =====						
SPESE CORRENTI	RS	3.568.777,40	3.054.003,34	345.334,26	3.399.337,60	-169.439,80
	CP	9.249.521,00	5.744.262,10	2.738.709,06	8.482.971,16	-766.549,84
	T	12.818.298,40	8.798.265,44	3.084.043,32	11.882.308,76	
TITOLO II =====						
SPESE IN CONTO CAPITALE	RS	339.724,32	310.207,50	18.478,13	328.685,63	-11.038,69
	CP	1.334.000,00	368.248,59	420.659,69	788.908,28	-545.091,72
	T	1.673.724,32	678.456,09	439.137,82	1.117.593,91	
TITOLO III =====						
SPESE PER RIMBORSO DI PRESTITI	RS	1.517.555,73	60.725,27	1.456.830,46	1.517.555,73	
	CP	3.966.535,00	1.438.533,17		1.438.533,17	-2.528.001,83
	T	5.484.090,73	1.499.258,44	1.456.830,46	2.956.088,90	
TITOLO IV =====						
SPESE PER SERVIZI PER CONTO DI TERZI	RS	520.485,41	363.103,64	30.950,29	394.053,93	-126.431,48
	CP	1.868.000,00	603.438,06	327.047,76	930.485,82	-937.514,18
	T	2.388.485,41	966.541,70	357.998,05	1.324.539,75	
TOTALE GENERALE	RS	5.946.542,86	3.788.039,75	1.851.593,14	5.639.632,89	-306.909,97
	CP	16.418.056,00	8.154.481,92	3.486.416,51	11.640.898,43	-4.777.157,57
	T	22.364.598,86	11.942.521,67	5.338.009,65	17.280.531,32	
DISAVANZO DI AMMINISTRAZIONE						
TOTALE GENERALE DELLE USCITE	RS	5.946.542,86	3.788.039,75	1.851.593,14	5.639.632,89	-306.909,97
	CP	16.418.056,00	8.154.481,92	3.486.416,51	11.640.898,43	-4.777.157,57
	T	22.364.598,86	11.942.521,67	5.338.009,65	17.280.531,32	

IL SEGRETARIO

Dr. ssa Gerardina Nigro

IL RESPONSABILE DEL SERVIZIO FINANZIARIO

Dr. Rossano Marchiori

IL RAPPRESENTANTE LEGALE

Dr. Samuele Alghisi

Timbro dell'ente
---------------------

## RIEPILOGO GENERALE DELLE SPESE - Spese Correnti

(Impegni)

(1^ Parte-Pag.1)

INTERVENTI CORRENTI	Intervento 1 PERSONALE	Intervento 2 ACQUISTO DI BENI DI CONSUMO E/O DI MATERIE PRIME	Intervento 3 PRESTAZIONI DI SERVIZI	Intervento 4 UTILIZZO DI BENI DI TERZI	Intervento 5 TRASFERIMENTI	Intervento 6 INTERESSI PAS- SIVI E ONERI FINANZIARI DI- VERSI
FUNZIONI e SERVIZI						
1) FUNZIONI GENERALI DI AMMINI- STRAZIONE, DI GESTIONE E DI CONTROLLO.....						
1.1 ORGANI ISTITUZIONALI, PARTECI- PAZIONE E DECENTRAMENTO.....	161.490,57		877.100,48			411.178,19
1.2 SEGRETERIA GENERALE, PERSONALE E ORGANIZZAZIONE.....	280.002,72	42.757,32	473.521,78		6.936,47	
1.3 GESTIONE ECONOMICA, FINANZIA- RIA, PROGRAMMAZIONE, PROVVEDI- TORATO E CONTROLLO DI GESTIONE	87.084,70		16.537,70			24.559,01
1.4 GESTIONE DELLE ENTRATE TRIBU- TARIE E SERVIZI FISCALI.....	77.647,01		38.455,89		1.243,00	
1.5 GESTIONE DEI BENI DEMANIALI E PATRIMONIALI.....			49.065,93			26.543,31
1.6 UFFICIO TECNICO.....	161.264,42	573,27	20.230,32			516,77
1.7 ANAGRAFE, STATO CIVILE, ELET- TORALE, LEVA E SERVIZIO STATI- STICO.....	96.744,41				6.047,67	
1.8 ALTRI SERVIZI GENERALI.....			420,12		10.576,98	
TOTALE FUNZIONE: 1	864.233,83	43.330,59	1.475.332,22		24.804,12	462.797,28
2) FUNZIONI RELATIVE ALLA GIUSTI- ZIA.....						
2.1 UFFICI GIUDIZIARI.....						
2.2 CASA CIRCONDARIALE E ALTRI SERVIZI.....						
TOTALE FUNZIONE: 2						
3) FUNZIONI DI POLIZIA LOCALE...						
3.1 POLIZIA MUNICIPALE.....	307.557,48	7.589,73	44.230,87			
3.2 POLIZIA COMMERCIALE.....			2.000,00		12.000,00	
3.3 POLIZIA AMMINISTRATIVA.....	29.176,81					
TOTALE FUNZIONE: 3	336.734,29	7.589,73	46.230,87		12.000,00	

## RIEPILOGO GENERALE DELLE SPESE - Spese Correnti

(Impegni)

(segue)

(1^ Parte-Pag.2)

INTERVENTI CORRENTI	Intervento 1 PERSONALE	Intervento 2 ACQUISTO DI BENI DI CONSUMO E/O DI MATERIE PRIME	Intervento 3 PRESTAZIONI DI SERVIZI	Intervento 4 UTILIZZO DI BENI DI TERZI	Intervento 5 TRASFERIMENTI	Intervento 6 INTERESSI PASSIVI E ONERI FINANZIARI DIVERSI
FUNZIONI e SERVIZI						
4) FUNZIONI DI ISTRUZIONE PUBBLICA.....						
4.1 SCUOLA MATERNA.....		15.966,88	6.500,00		206.000,00	
4.2 ISTRUZIONE ELEMENTARE.....		22.880,99	71.400,56			28.162,79
4.3 ISTRUZIONE MEDIA.....		5.129,30	86.483,56			6.813,47
4.4 ISTRUZIONE SECONDARIA SUPERIORE.....			7.075,66			
4.5 ASSISTENZA SCOLASTICA, TRASPORTO, REFEZIONE E ALTRI SERVIZI.....			527.565,02		61.830,90	
TOTALE FUNZIONE: 4		43.977,17	699.024,80		267.830,90	34.976,26
5) FUNZIONI RELATIVE ALLA CULTURA ED AI BENI CULTURALI.....						
5.1 BIBLIOTECHE, MUSEI E PINACOTECHE.....	87.698,26	4.785,13	7.980,38		12.947,00	184,14
5.2 TEATRI, ATTIVITA' CULTURALI E SERVIZI DIVERSI NEL SETTORE CULTURALE.....	65.604,04		11.188,14		99.596,24	
TOTALE FUNZIONE: 5	153.302,30	4.785,13	19.168,52		112.543,24	184,14
6) FUNZIONI NEL SETTORE SPORTIVO E RICREATIVO.....						
6.1 PISCINE COMUNALI.....						
6.2 STADIO COMUNALE, PALAZZO DELLO SPORT ED ALTRI IMPIANTI.....						
6.3 MANIFESTAZIONI DIVERSE NEL SETTORE SPORTIVO E RICREATIVO.....			3.528,29			45.636,63
TOTALE FUNZIONE: 6			3.528,29			45.636,63
7) FUNZIONI NEL CAMPO TURISTICO.....						
7.1 SERVIZI TURISTICI.....						
7.2 MANIFESTAZIONI TURISTICHE.....						
TOTALE FUNZIONE: 7						

## RIEPILOGO GENERALE DELLE SPESE - Spese Correnti

(Impegni)

(segue)

(1^ Parte-Pag.3)

INTERVENTI CORRENTI	Intervento 1 PERSONALE	Intervento 2 ACQUISTO DI BENI DI CONSUMO E/O DI MATERIE PRIME	Intervento 3 PRESTAZIONI DI SERVIZI	Intervento 4 UTILIZZO DI BENI DI TERZI	Intervento 5 TRASFERIMENTI	Intervento 6 INTERESSI PAS- SIVI E ONERI FINANZIARI DI- VERSI
FUNZIONI e SERVIZI						
8) FUNZIONI NEL CAMPO DELLA VIA- BILITA' E DEI TRASPORTI.....						
8.1 VIABILITA', CIRCOLAZIONE STRA- DALE E SERVIZI CONNESSI.....			102.944,60			217.076,04
8.2 ILLUMINAZIONE PUBBLICA E SER- VIZI CONNESSI.....			372.188,08			2.123,79
8.3 TRASPORTI PUBBLICI LOCALI E SERVIZI CONNESSI.....						450,00
TOTALE FUNZIONE: 8			475.132,68			219.649,83
9) FUNZIONI RIGUARDANTI LA GE- STIONE DEL TERRITORIO E DEL- L'AMBIENTE.....						
9.1 URBANISTICA E GESTIONE DEL TERRITORIO.....	70.090,07		25.435,99			
9.2 EDILIZIA RESIDENZIALE PUBBLICA LOCALE E PIANI DI EDILIZIA E- CONOMICO-POPOLARE.....						1.793,38
9.3 SERVIZI DI PROTEZIONE CIVILE..						
9.4 SERVIZIO IDRICO INTEGRATO....						
9.5 SERVIZIO SMALTIMENTO RIFIUTI..			1.611.325,79			
9.6 PARCHI E SERVIZI PER LA TUTELA AMBIENTALE DEL VERDE, ALTRI SERVIZI RELATIVI AL TERRITORIO ED ALL'AMBIENTE.....			6.761,81		1.909,06	32.074,80
TOTALE FUNZIONE: 9	70.090,07		1.643.523,59		1.909,06	33.868,18
10) FUNZIONI NEL SETTORE SOCIALE..						
10.1 ASILI NIDO; SERVIZI PER L'IN- FANZIA E PER I MINORI.....						20.733,33
10.2 SERVIZI DI PREVENZIONE E RIA- BILITAZIONE.....						
10.3 STRUTTURE RESIDENZIALI E DI RICOVERO PER ANZIANI.....						
10.4 ASSISTENZA, BENEFICENZA PUB- BLICA E SERVIZI DIVERSI ALLA PERSONA.....	212.150,00	88.769,37	115.974,78		152.035,09	30.790,39
10.5 SERVIZIO NECROSCOPICO E CIMI- TERIALE.....			69.674,52			17.526,99
TOTALE FUNZIONE: 10	212.150,00	88.769,37	185.649,30		152.035,09	69.050,71

## RIEPILOGO GENERALE DELLE SPESE - Spese Correnti

(Impegni)

(segue)

(1^ Parte-Pag.4)

INTERVENTI CORRENTI	Intervento 1 PERSONALE	Intervento 2 ACQUISTO DI BENI DI CONSUMO E/O DI MATERIE PRIME	Intervento 3 PRESTAZIONI DI SERVIZI	Intervento 4 UTILIZZO DI BENI DI TERZI	Intervento 5 TRASFERIMENTI	Intervento 6 INTERESSI PAS- SIVI E ONERI FINANZIARI DI- VERSI
FUNZIONI e SERVIZI						
11) FUNZIONI NEL CAMPO DELLO SVI- LUPPO ECONOMICO.....						
11.1 AFFISSIONI E PUBBLICITA'.....			6.000,00			
11.2 FIERE, MERCATI E SERVIZI CON- NESSI.....						
11.3 MATTATOIO E SERVIZI CONNESSI..						
11.4 SERVIZI RELATIVI ALL'INDUSTRIA						
11.5 SERVIZI RELATIVI AL COMMERCIO.						
11.6 SERVIZI RELATIVI ALL'ARTIGIA- NATO.....						
11.7 SERVIZI RELATIVI ALL'AGRICOL- TURA.....						
TOTALE FUNZIONE: 11			6.000,00			
12) FUNZIONI RELATIVE A SERVIZI PRODUTTIVI.....						
12.1 DISTRIBUZIONE GAS.....						2.181,76
12.2 CENTRALE DEL LATTE.....						
12.3 DISTRIBUZIONE ENERGIA ELETTRI- CA.....						
12.4 TELERISCALDAMENTO.....						
12.5 FARMACIE.....						
12.6 ALTRI SERVIZI PRODUTTIVI.....						
TOTALE FUNZIONE: 12						2.181,76
TOTALE TITOLO : I	1.636.510,49	188.451,99	4.553.590,27		571.122,41	868.344,79

RIEPILOGO GENERALE DELLE SPESE - Spese Correnti (Impegni)

(2^ Parte-Pag.1)

INTERVENTI CORRENTI	Intervento 7 IMPOSTE E TASSE	Intervento 8 ONERI STRAORDI- NARI DELLA GE- STIONE CORRENTE	Intervento 9 AMMORTAMENTI DI ESERCIZIO	Intervento 10 FONDO SVALUTA- ZIONE CREDITI	Intervento 11 FONDO DI RISER- VA	T O T A L E
FUNZIONI e SERVIZI						
1) FUNZIONI GENERALI DI AMMINI- STRAZIONE, DI GESTIONE E DI CONTROLLO.....						
1.1 ORGANI ISTITUZIONALI, PARTECI- PAZIONE E DECENTRAMENTO.....	17.673,17					1.467.442,41
1.2 SEGRETERIA GENERALE, PERSONALE E ORGANIZZAZIONE.....	9.800,00					813.018,29
1.3 GESTIONE ECONOMICA, FINANZIA- RIA, PROGRAMMAZIONE, PROVVEDI- TORATO E CONTROLLO DI GESTIONE	3.811,06					131.992,47
1.4 GESTIONE DELLE ENTRATE TRIBU- TARIE E SERVIZI FISCALI.....	3.869,73	66.861,56				188.077,19
1.5 GESTIONE DEI BENI DEMANIALI E PATRIMONIALI.....	1.159,68					76.768,92
1.6 UFFICIO TECNICO.....	10.981,68					193.566,46
1.7 ANAGRAFE, STATO CIVILE, ELETTI- TORALE, LEVA E SERVIZIO STATI- STICO.....	6.599,59					109.391,67
1.8 ALTRI SERVIZI GENERALI.....	557,12	332.279,56				343.833,78
TOTALE FUNZIONE: 1	54.452,03	399.141,12				3.324.091,19
2) FUNZIONI RELATIVE ALLA GIUSTI- ZIA.....						
2.1 UFFICI GIUDIZIARI.....						
2.2 CASA CIRCONDARIALE E ALTRI SERVIZI.....						
TOTALE FUNZIONE: 2						
3) FUNZIONI DI POLIZIA LOCALE...						
3.1 POLIZIA MUNICIPALE.....	22.000,00	655,63				382.033,71
3.2 POLIZIA COMMERCIALE.....						
3.3 POLIZIA AMMINISTRATIVA.....	1.942,99					45.119,80
TOTALE FUNZIONE: 3	23.942,99	655,63				427.153,51

## RIEPILOGO GENERALE DELLE SPESE - Spese Correnti

(Impegni)

(segue)

(2^ Parte-Pag.2)

INTERVENTI CORRENTI	Intervento 7 IMPOSTE E TASSE	Intervento 8 ONERI STRAORDI- NARI DELLA GE- STIONE CORRENTE	Intervento 9 AMMORTAMENTI DI ESERCIZIO	Intervento 10 FONDO SVALUTA- ZIONE CREDITI	Intervento 11 FONDO DI RISER- VA	T O T A L E
FUNZIONI e SERVIZI						
4) FUNZIONI DI ISTRUZIONE PUBBLICA.....						
4.1 SCUOLA MATERNA.....						228.466,88
4.2 ISTRUZIONE ELEMENTARE.....						122.444,34
4.3 ISTRUZIONE MEDIA.....						98.426,33
4.4 ISTRUZIONE SECONDARIA SUPERIORE.....						7.075,66
4.5 ASSISTENZA SCOLASTICA, TRASPORTO, REFEZIONE E ALTRI SERVIZI.....						589.395,92
TOTALE FUNZIONE: 4						1.045.809,13
5) FUNZIONI RELATIVE ALLA CULTURA ED AI BENI CULTURALI.....						
5.1 BIBLIOTECHE, MUSEI E PINACOTECHE.....	5.996,86					119.591,77
5.2 TEATRI, ATTIVITA' CULTURALI E SERVIZI DIVERSI NEL SETTORE CULTURALE.....	4.460,00					180.848,42
TOTALE FUNZIONE: 5	10.456,86					300.440,19
6) FUNZIONI NEL SETTORE SPORTIVO E RICREATIVO.....						
6.1 PISCINE COMUNALI.....						
6.2 STADIO COMUNALE, PALAZZO DELLO SPORT ED ALTRI IMPIANTI.....						
6.3 MANIFESTAZIONI DIVERSE NEL SETTORE SPORTIVO E RICREATIVO.....						49.164,92
TOTALE FUNZIONE: 6						49.164,92
7) FUNZIONI NEL CAMPO TURISTICO.....						
7.1 SERVIZI TURISTICI.....						
7.2 MANIFESTAZIONI TURISTICHE.....						
TOTALE FUNZIONE: 7						



INTERVENTI CORRENTI	Intervento 7 IMPOSTE E TASSE	Intervento 8 ONERI STRAORDI- NARI DELLA GE- STIONE CORRENTE	Intervento 9 AMMORTAMENTI DI ESERCIZIO	Intervento 10 FONDO SVALUTA- ZIONE CREDITI	Intervento 11 FONDO DI RISER- VA	T O T A L E
F U N Z I O N I e S E R V I Z I						
8) FUNZIONI NEL CAMPO DELLA VIA- BILITA' E DEI TRASPORTI.....						
8.1 VIABILITA', CIRCOLAZIONE STRA- DALE E SERVIZI CONNESSI.....						320.020,64
8.2 ILLUMINAZIONE PUBBLICA E SER- VIZI CONNESSI.....						374.311,87
8.3 TRASPORTI PUBBLICI LOCALI E SERVIZI CONNESSI.....						450,00
TOTALE FUNZIONE: 8						694.782,51
9) FUNZIONI RIGUARDANTI LA GE- STIONE DEL TERRITORIO E DEL- L'AMBIENTE.....						
9.1 URBANISTICA E GESTIONE DEL TERRITORIO.....	4.709,41					100.235,47
9.2 EDILIZIA RESIDENZIALE PUBBLICA LOCALE E PIANI DI EDILIZIA E- CONOMICO-POPOLARE.....						1.793,38
9.3 SERVIZI DI PROTEZIONE CIVILE..						1.611.325,79
9.4 SERVIZIO IDRICO INTEGRATO.....						
9.5 SERVIZIO SMALTIMENTO RIFIUTI..						
9.6 PARCHI E SERVIZI PER LA TUTELA AMBIENTALE DEL VERDE, ALTRI SERVIZI RELATIVI AL TERRITORIO ED ALL'AMBIENTE.....						40.745,67
TOTALE FUNZIONE: 9	4.709,41					1.754.100,31
10) FUNZIONI NEL SETTORE SOCIALE..						
10.1 ASILI NIDO, SERVIZI PER L'IN- FANZIA E PER I MINORI.....						20.733,33
10.2 SERVIZI DI PREVENZIONE E RIA- BILITAZIONE.....						
10.3 STRUTTURE RESIDENZIALI E DI RICOVERO PER ANZIANI.....						
10.4 ASSISTENZA, BENEFICENZA PUB- BLICA E SERVIZI DIVERSI ALLA PERSONA.....	14.500,00					614.219,63
10.5 SERVIZIO NECROSCOPICO E CIMI- TERIALE.....						87.201,51
TOTALE FUNZIONE: 10	14.500,00					722.154,47

INTERVENTI CORRENTI	Intervento 7 IMPOSTE E TASSE	Intervento 8 CONTRIBUTI STRAORDI- NARI DELLA GE- STIONE CORRENTE	Intervento 9 AMMORTAMENTI D' ESERCIZIO	Intervento 10 FONDO SVALUTA- ZIONE CREDITI	Intervento 11 FONDO DI RISER- VA	TOTALE
FUNZIONI e SERVIZI						
11) FUNZIONI NEL CAMPO DELLO SVI- LUPPO ECONOMICO.....						
11.1 AFFISSIONI E PUBBLICITA'.....						6.000,00
11.2 FIERE, MERCATI E SERVIZI CON- NESSI.....						
11.3 MATTATOIO E SERVIZI CONNESSI..						
11.4 SERVIZI RELATIVI ALL'INDUSTRIA						
11.5 SERVIZI RELATIVI AL COMMERCIO.						
11.6 SERVIZI RELATIVI ALL'ARTIGIA- NATO.....						
11.7 SERVIZI RELATIVI ALL'AGRICOL- TURA.....						
TOTALE FUNZIONE: 11						6.000,00
12) FUNZIONI RELATIVE A SERVIZI PRODUTTIVI.....						
12.1 DISTRIBUZIONE GAS.....						2.181,76
12.2 CENTRALE DEL LATTE.....						
12.3 DISTRIBUZIONE ENERGIA ELETTRI- CA.....						
12.4 TELERISCALDAMENTO.....						
12.5 FARMACIE.....						
12.6 ALTRI SERVIZI PRODUTTIVI.....	157.093,17					157.093,17
TOTALE FUNZIONE: 12	157.093,17					159.274,93
TOTALE TITOLO : 10	265.154,46	399.796,75				8.482.971,16

## RIEPILOGO GENERALE DELLE SPESE - Spese in Conto Capitale (Impegni)

(1^ Parte-Pag.1)

INTERVENTI PER INVESTIMENTI	Intervento 1	Intervento 2	Intervento 3	Intervento 4	Intervento 5	Intervento 6
FUNZIONI e SERVIZI	ACQUISIZIONE DI BENI IMMOBILI	ESPROPRI E SER- VITU' ONEROSE	ACQUISTI DI BE- NI SPECIFICI PER REALIZZA- ZIONI IN ECONO- MIA	UTILIZZO DI BE- NI DI TERZI PER REALIZZAZIONI IN ECONOMIA	ACQUISIZIONE DI BENI MOBILI MACCHINE, ED ATTREZZATURE TECNICO-SCIEN- TIFICHE	INCARICHI PRO- FESSIONALI E- STERNI
1) FUNZIONI GENERALI DI AMMINI- STRAZIONE, DI GESTIONE E DI CONTROLLO.....  1.1 ORGANI ISTITUZIONALI, PARTEC- PAZIONE E DECENTRAMENTO..... 141.780,24 1.2 SEGRETERIA GENERALE, PERSONALE E ORGANIZZAZIONE..... 1.3 GESTIONE ECONOMICA, FINANZIA- RIA, PROGRAMMAZIONE, PROVVEDI- TORATO E CONTROLLO DI GESTIONE 1.4 GESTIONE DELLE ENTRATE TRIBU- TARIE E SERVIZI FISCALI..... 1.5 GESTIONE DEI BENI DEMANIALI E PATRIMONIALI..... 1.6 UFFICIO TECNICO..... 1.7 ANAGRAFE, STATO CIVILE, ELETT- TORALE, LEVA E SERVIZIO STATI- STICO..... 1.8 ALTRI SERVIZI GENERALI.....  TOTALE FUNZIONE: 1 141.780,24						
2) FUNZIONI RELATIVE ALLA GIUSTI- ZIA.....  2.1 UFFICI GIUDIZIARI..... 2.2 CASA CIRCONDARIALE E ALTRI SERVIZI.....  TOTALE FUNZIONE: 2						
3) FUNZIONI DI POLIZIA LOCALE.....  3.1 POLIZIA MUNICIPALE..... 3.2 POLIZIA COMMERCIALE..... 3.3 POLIZIA AMMINISTRATIVA.....  TOTALE FUNZIONE: 3						

INTERVENTI PER INVESTIMENTI	Intervento 1 ACQUISIZIONE DI BENI IMMOBILI	Intervento 2 ESPROPRI E SER- VITU' ONEROSE	Intervento 3 ACQUISTI DI BE- NI SPECIFICI DI TERZI PER PER REALIZZA- ZIONI IN ECONO- MIA	Intervento 4 UTILIZZO DI BE- RREALIZZAZIONI IN ECONOMIA	Intervento 5 ACQUISIZIONE DI BENI MOBILI MACCHINE, ATTREZZATURE TECNICO-SCIEN- TIFICHE	Intervento 6 INCARICHI PRO- FESSIONALI E ESTERNI
FUNZIONI e SERVIZI						
4) FUNZIONI DI ISTRUZIONE PUBBLI- CA.....						
4.1 SCUOLA MATERNA.....						
4.2 ISTRUZIONE ELEMENTARE.....						
4.3 ISTRUZIONE MEDIA.....	158.218,33					
4.4 ISTRUZIONE SECONDARIA SUPERIO- RE.....						
4.5 ASSISTENZA SCOLASTICA, TRA- SPORTO, REFEZIONE E ALTRI SER- VIZI.....						
TOTALE FUNZIONE:	158.218,33					
5) FUNZIONI RELATIVE ALLA CULTURA ED AI BENI CULTURALI.....						
5.1 BIBLIOTECHE, MUSEI E PINACOTE- CHE.....						
5.2 TEATRI, ATTIVITA' CULTURALI E SERVIZI DIVERSI NEL SETTORE CULTURALE.....						
TOTALE FUNZIONE:	5					
6) FUNZIONI NEL SETTORE SPORTIVO E RICREATIVO.....						
6.1 PISCINE COMUNALI.....						
6.2 STADIO COMUNALE, PALAZZO DELLO SPORT ED ALTRI IMPIANTI.....						
6.3 MANIFESTAZIONI DIVERSE NEL SETTORE SPORTIVO E RICREATIVO.						
TOTALE FUNZIONE:	6					
7) FUNZIONI NEL CAMPO TURISTICO..						
7.1 SERVIZI TURISTICI.....						
7.2 MANIFESTAZIONI TURISTICHE....						
TOTALE FUNZIONE:	7					

INTERVENTI PER INVESTIMENTI	Intervento 1 ACQUISIZIONE DI BENI IMMOBILI	Intervento 2 ESPROPRI E SER- VITU' ONEROSE	Intervento 3 ACQUISTI DI BE- NI SPECIFICI PER REALIZZA- ZIONI IN ECONO- MIA	Intervento 4 UTILIZZO DI BE- NI DI TERZI PER REALIZZAZIONI IN ECONOMIA	Intervento 5 ACQUISIZIONE DI BENI MOBILI MACCHINE, ES- TERNE, ATTREZZATURE TECNICO-SCIEN- TIFICHE	Intervento 6 INCARICHI PRO- FESSIONALI E ESTERNI
FUNZIONI e SERVIZI						
8) FUNZIONI NEL CAMPO DELLA VIA= BILITA' E DEI TRASPORTI.....						
8.1 VIABILITA', CIRCOLAZIONE STRA- DALE E SERVIZI CONNESSI.....	389.861,53					
8.2 ILLUMINAZIONE PUBBLICA E SER- VIZI CONNESSI.....						
8.3 TRASPORTI PUBBLICI LOCALI E SERVIZI CONNESSI.....						
TOTALE FUNZIONE: 8	389.861,53					
9) FUNZIONI RIGUARDANTI LA GE- STIONE DEL TERRITORIO E DEL- L'AMBIENTE.....						
9.1 URBANISTICA E GESTIONE DEL TERRITORIO.....						
9.2 EDILIZIA RESIDENZIALE PUBBLICA LOCALE E PIANI DI EDILIZIA E- CONOMICO-POPOLARE.....						
9.3 SERVIZI DI PROTEZIONE CIVILE..						
9.4 SERVIZIO IDRICO INTEGRATO.....						
9.5 SERVIZIO SMALTIMENTO RIFIUTI..						
9.6 PARCHI E SERVIZI PER LA TUTELA AMBIENTALE DEL VERDE, ALTRI SERVIZI RELATIVI AL TERRITORIO ED ALL'AMBIENTE.....						
TOTALE FUNZIONE: 9						
10) FUNZIONI NEL SETTORE SOCIALE..						
10.1 ASILI NIDO, SERVIZI PER L'IN- FANZIA E PER I MINORI.....						
10.2 SERVIZI DI PREVENZIONE E RIA- BILITAZIONE.....						
10.3 STRUTTURE RESIDENZIALI E DI RICOVERO PER ANZIANI.....						
10.4 ASSISTENZA, BENEFICENZA PUB- BLICA E SERVIZI DIVERSI ALLA PERSONA.....						
10.5 SERVIZIO NECROSCOPICO E CIM- TERIALE.....						
TOTALE FUNZIONE: 10						

## RIEPILOGO GENERALE DELLE SPESE - Spese in Conto Capitale (Impegni)

(segue)

(1^ Parte-Pag.4)

INTERVENTI PER INVESTIMENTI     FUNZIONI e SERVIZI	Intervento 1 ACQUISIZIONE DI BENI IMMOBILI	Intervento 2 ESPROPRI E SER- VITU' ONEROSE	Intervento 3 ACQUISTI DI BE- NI SPECIFICI PER REALIZZA- ZIONI IN ECONO- MIA	Intervento 4 UTILIZZO DI BE- NEFICI DI TERZI PER REALIZZA- ZIONI IN ECONOMIA	Intervento 5 ACQUISIZIONE DI BENI MOBILI MACCHINE, ATTREZZATURE TECNICO-SCIEN- TIFICHE	Intervento 6 INCARICHI PRO- FESSIONALI E- STERNI
11) FUNZIONI NEL CAMPO DELLO SVI- LUPPO ECONOMICO.....						
11.1 AFFISSIONI E PUBBLICITA'.....						
11.2 FIERE, MERCATI E SERVIZI CON- NESSI.....						
11.3 MATTATOIO E SERVIZI CONNESSI..						
11.4 SERVIZI RELATIVI ALL'INDUSTRIA						
11.5 SERVIZI RELATIVI AL COMMERCIO.						
11.6 SERVIZI RELATIVI ALL'ARTIGIA- NATO.....						
11.7 SERVIZI RELATIVI ALL'AGRICOL- TURA.....						
TOTALE FUNZIONE: 11						
12) FUNZIONI RELATIVE A SERVIZI PRODUTTIVI.....						
12.1 DISTRIBUZIONE GAS.....						
12.2 CENTRALE DEL LATTE.....						
12.3 DISTRIBUZIONE ENERGIA ELETTRI- CA.....						
12.4 TELERISCALDAMENTO.....						
12.5 FARMACIE.....						
12.6 ALTRI SERVIZI PRODUTTIVI.....						
TOTALE FUNZIONE: 12						
TOTALE TIPOLO : 2	689.860,10					

## RIEPILOGO GENERALE DELLE SPESE - Spese in Conto Capitale (Impegni)

(2^ Parte-Pag.1)

INTERVENTI PER INVESTIMENTI	Intervento 7 TRASFERIMENTI DI CAPITALE	Intervento 8 PARTECIPAZIONI AZIONARIE	Intervento 9 CONFERIMENTI DI CAPITALE	Intervento 10 CONCESSIONI DI CREDITI E ANTI- CIPAZIONI		TOTALE
FUNZIONI e SERVIZI						
1) FUNZIONI GENERALI DI AMMINISTRAZIONE, DI GESTIONE E DI CONTROLLO.....						
1.1 ORGANI ISTITUZIONALI, PARTECIPAZIONE E DECENTRAMENTO.....		10.000,00				151.780,24
1.2 SEGRETERIA GENERALE, PERSONALE E ORGANIZZAZIONE.....						
1.3 GESTIONE ECONOMICA, FINANZIARIA, PROGRAMMAZIONE, PROVVEDIMENTI E CONTROLLO DI GESTIONE						
1.4 GESTIONE DELLE ENTRATE TRIBUTARIE E SERVIZI FISCALI.....						
1.5 GESTIONE DEI BENI DEMANIALI E PATRIMONIALI.....						
1.6 UFFICIO TECNICO.....						
1.7 ANAGRAFE, STATO CIVILE, ELETTORALE, LEVA E SERVIZIO STATISTICO.....						
1.8 ALTRI SERVIZI GENERALI.....						
TOTALE FUNZIONE:		10.000,00				151.780,24
2) FUNZIONI RELATIVE ALLA GIUSTIZIA.....						
2.1 UFFICI GIUDIZIARI.....						
2.2 CASA CIRCONDARIALE E ALTRI SERVIZI.....						
TOTALE FUNZIONE:						
3) FUNZIONI DI POLIZIA LOCALE....						
3.1 POLIZIA MUNICIPALE.....						
3.2 POLIZIA COMMERCIALE.....						
3.3 POLIZIA AMMINISTRATIVA.....						
TOTALE FUNZIONE:						

INTERVENTI PER INVESTIMENTI  FUNZIONI e SERVIZI	Intervento 7 TRASFERIMENTI DI CAPITALE	Intervento 8 PARTECIPAZIONI AZIONARIE	Intervento 9 CONFERIMENTI DI CAPITALE	Intervento 10 CONCESSIONI DI CREDITI E ANTI- CIPAZIONI		T O T A L E
4) FUNZIONI DI ISTRUZIONE PUBBLICA..... 4.1- SCUOLA MATERNA..... 4.2- ISTRUZIONE ELEMENTARE..... 4.3 ISTRUZIONE MEDIA..... 4.4 ISTRUZIONE SECONDARIA SUPERIORE..... 4.5 ASSISTENZA SCOLASTICA, TRASPORTO, REFEZIONE E ALTRI SERVIZI.....  TOTALE FUNZIONE: 4	30.000,00       30.000,00					30.000,00   158.218,33     188.218,33
5) FUNZIONI RELATIVE ALLA CULTURA ED AI BENI CULTURALI..... 5.1 BIBLIOTECHE, MUSEI E PINACOTECHE..... 5.2 TEATRI, ATTIVITA' CULTURALI E SERVIZI DIVERSI NEL SETTORE CULTURALE.....  TOTALE FUNZIONE: 5						
6) FUNZIONI NEL SETTORE SPORTIVO E RICREATIVO..... 6.1 PISCINE COMUNALI..... 6.2 STADIO COMUNALE, PALAZZO DELLO SPORT ED ALTRI IMPIANTI..... 6.3 MANIFESTAZIONI DIVERSE NEL SETTORE SPORTIVO E RICREATIVO.....  TOTALE FUNZIONE: 6						
7) FUNZIONI NEL CAMPO TURISTICO.. 7.1 SERVIZI TURISTICI..... 7.2 MANIFESTAZIONI TURISTICHE.....  TOTALE FUNZIONE: 7						



INTERVENTI PER INVESTIMENTI  FUNZIONI e SERVIZI	Intervento 7 TRASFERIMENTI DI CAPITALE	Intervento 8 PARTECIPAZIONI AZIONARIE	Intervento 9 CONFERIMENTI DI CAPITALE	Intervento 10 CONCESSIONI DI CREDITI E ANTI- CIPAZIONI	T O T A L E
8) FUNZIONI NEL CAMPO DELLA VIABILITA' E DEI TRASPORTI.....					
8.1 VIABILITA', CIRCOLAZIONE STRADALE E SERVIZI CONNESSI.....					389.861,53
8.2 ILLUMINAZIONE PUBBLICA E SERVIZI CONNESSI.....					
8.3 TRASPORTI PUBBLICI LOCALI E SERVIZI CONNESSI.....					
TOTALE FUNZIONE: 8					389.861,53
9) FUNZIONI RIGUARDANTI LA GESTIONE DEL TERRITORIO E DELL'AMBIENTE.....					
9.1 URBANISTICA E GESTIONE DEL TERRITORIO.....	59.048,18				59.048,18
9.2 EDILIZIA RESIDENZIALE PUBBLICA LOCALE E PIANI DI EDILIZIA ECONOMICO-POPOLARE.....					
9.3 SERVIZI DI PROTEZIONE CIVILE.....					
9.4 SERVIZIO IDRICO INTEGRATO.....					
9.5 SERVIZIO SMALTIMENTO RIFIUTI.....					
9.6 PARCHI E SERVIZI PER LA TUTELA AMBIENTALE DEL VERDE, ALTRI SERVIZI RELATIVI AL TERRITORIO ED ALL'AMBIENTE.....					
TOTALE FUNZIONE: 9	59.048,18				59.048,18
10) FUNZIONI NEL SETTORE SOCIALE.....					
10.1 ASILI NIDO, SERVIZI PER L'INFANZIA E PER I MINORI.....					
10.2 SERVIZI DI PREVENZIONE E RIABILITAZIONE.....					
10.3 STRUTTURE RESIDENZIALI E DI RICOVERO PER ANZIANI.....					
10.4 ASSISTENZA, BENEFICENZA PUBBLICA E SERVIZI DIVERSI ALLA PERSONA.....					
10.5 SERVIZIO NECROSCOPICO E CIMITERIALE.....					
TOTALE FUNZIONE: 10					

## RIEPILOGO GENERALE DELLE SPESE - Spese in Conto Capitale (Impegni)

(segue)

(2^ Parte-Pag.4)

I N T E R V E N T I P E R I N V E S T I M E N T I	Intervento 7 TRASFERIMENTI DI CAPITALE	Intervento 8 PARTECIPAZIONI AZIONARIE	Intervento 9 CONFERIMENTI DI CAPITALE	Intervento 10 CONCESSIONI DI CREDITI E ANTI- CIPAZIONI	T O T A L E
F U N Z I O N I e S E R V I Z I					
11) FUNZIONI NEL CAMPO DELLO SVILUPPO ECONOMICO.....					
11.1 AFFISSIONI E PUBBLICITA'.....					
11.2 FIERE, MERCATI E SERVIZI CONNESSI.....					
11.3 MATTIATOIO E SERVIZI CONNESSI..					
11.4 SERVIZI RELATIVI ALL'INDUSTRIA					
11.5 SERVIZI RELATIVI AL COMMERCIO.					
11.6 SERVIZI RELATIVI ALL'ARTIGIANATO.....					
11.7 SERVIZI RELATIVI ALL'AGRICOLTURA.....					
TOTALE FUNZIONE: 11					
12) FUNZIONI RELATIVE A SERVIZI PRODUTTIVI.....					
12.1 DISTRIBUZIONE GAS.....					
12.2 CENTRALE DEL LATTE.....					
12.3 DISTRIBUZIONE ENERGIA ELETTRICA.....					
12.4 TELERISCALDAMENTO.....					
12.5 FARMACIE.....					
12.6 ALTRI SERVIZI PRODUTTIVI.....					
TOTALE FUNZIONE: 12					
TOTALE TITOLO : 2^	89.048,18	10.000,00			788.908,28

## RIEPILOGO GENERALE DELLE SPESE - Spese Rimborso Prestiti (Impegni)

(1^ Unica Pag.)

INTERVENTI	Intervento 1	Intervento 2	Intervento 3	Intervento 4	Intervento 5	TOTALE
RIMBORSO DI PRESTITI	RIMBORSO PER ANTICIPAZIONI DI CASSA	RIMBORSO DI FINANZIAMENTI BREVE TERMINE	RIMBORSO DI QUOTA CAPITALE DI MUTUI E PRESTITI	RIMBORSO DI PRESTITI OBBLIGAZIONARI	RIMBORSO DI QUOTA CAPITALE DI DEBITI PLURIENNALI	
FUNZIONI e SERVIZI						
1) FUNZIONI GENERALI DI AMMINISTRAZIONE, DI GESTIONE E DI CONTROLLO.....						
1.3 GESTIONE ECONOMICA, FINANZIARIA, PROGRAMMAZIONE, PROVVEDIMENTI E CONTROLLO DI GESTIONE			1.121.528,72	317.004,45		1.438.533,17
TOTALE TITOLO : 3			1.121.528,72	317.004,45		1.438.533,17

## RIEPILOGO GENERALE DELLE SPESE - Spese Correnti

(Pagamenti CC)

(1^ Parte-Pag.1)

INTERVENTI CORRENTI	Intervento 1 PERSONALE	Intervento 2 ACQUISTO DI BENI DI CONSUMO E/O DI MATERIE PRIME	Intervento 3 PRESTAZIONI DI SERVIZI	Intervento 4 UTILIZZO DI BENI DI TERZI	Intervento 5 TRASFERIMENTI	Intervento 6 INTERESSI PAS- SIVI E ONERI FINANZIARI DI- VERSI
FUNZIONI e SERVIZI						
1) FUNZIONI GENERALI DI AMMINI- STRAZIONE, DI GESTIONE E DI CONTROLLO.....						
1.1 ORGANI ISTITUZIONALI, PARTECIPAZIONE E DECENTRAMENTO.....	137.911,76		261.326,56			411.178,19
1.2 SEGRETERIA GENERALE, PERSONALE E ORGANIZZAZIONE.....	225.404,02	29.565,61	337.440,34		6.936,47	
1.3 GESTIONE ECONOMICA, FINANZIARIA, PROGRAMMAZIONE, PROVVEDIMENTORATO E CONTROLLO DI GESTIONE	87.042,14		6.651,94			24.559,01
1.4 GESTIONE DELLE ENTRATE TRIBUTARIE E SERVIZI FISCALI.....	42.562,21		28.119,29		1.000,00	
1.5 GESTIONE DEI BENI DEMANIALI E PATRIMONIALI.....			18.729,73			26.543,31
1.6 UFFICIO TECNICO.....	157.357,35	453,25	1.760,32			516,77
1.7 ANAGRAFE, STATO CIVILE, ELETTORALE, LEVA E SERVIZIO STATISTICO.....	96.744,41					
1.8 ALTRI SERVIZI GENERALI.....			420,12			
TOTALE FUNZIONE:	747.021,89	30.018,86	654.448,30		7.936,47	462.797,28
2) FUNZIONI RELATIVE ALLA GIUSTIZIA.....						
2.1 UFFICI GIUDIZIARI.....						
2.2 CASA CIRCONDARIALE E ALTRI SERVIZI.....						
TOTALE FUNZIONE:						
3) FUNZIONI DI POLIZIA LOCALE...						
3.1 POLIZIA MUNICIPALE.....	301.941,75	3.770,02	39.413,04			
3.2 POLIZIA COMMERCIALE.....						
3.3 POLIZIA AMMINISTRATIVA.....	29.134,61		1.100,00			
TOTALE FUNZIONE:	331.076,36	3.770,02	40.513,04			

## RIEPILOGO GENERALE DELLE SPESE - Spese Correnti

(Pagamenti CO)

(segue)

(1^ Parte-Pag.2)

INTERVENTI CORRENTI	Intervento 1 PERSONALE	Intervento 2 ACQUISTO DI BENI DI CONSUMO E/O DI MATERIE PRIME	Intervento 3 PRESTAZIONI DI SERVIZI	Intervento 4 UTILIZZO DI BENI DI TERZI	Intervento 5 TRASFERIMENTI	Intervento 6 INTERESSI PAS- SIVI E ONERI FINANZIARI DI- VERSI
FUNZIONI e SERVIZI						
4) FUNZIONI DI ISTRUZIONE PUBBLICA.....						
4.1 SCUOLA MATERNA.....		15.966,88	5.725,94			
4.2 ISTRUZIONE ELEMENTARE.....		22.751,15	55.259,19			28.162,79
4.3 ISTRUZIONE MEDIA.....		2.000,00	60.822,78			6.813,47
4.4 ISTRUZIONE SECONDARIA SUPERIORE.....			5.366,22			
4.5 ASSISTENZA SCOLASTICA, TRASPORTO, REFEZIONE E ALTRI SERVIZI.....			312.364,99		36.275,60	
TOTALE FUNZIONE: 4		40.718,03	439.539,12		36.275,60	34.976,26
5) FUNZIONI RELATIVE ALLA CULTURA ED AI BENI CULTURALI.....						
5.1 BIBLIOTECHE, MUSEI E PINACOTECHE.....	87.698,26	585,13	6.871,13		12.947,00	184,14
5.2 TEATRI, ATTIVITA' CULTURALI E SERVIZI DIVERSI NEL SETTORE CULTURALE.....	62.141,52		7.335,03		78.443,05	
TOTALE FUNZIONE: 5	149.839,78	585,13	14.206,16		91.390,05	184,14
6) FUNZIONI NEL SETTORE SPORTIVO E RICREATIVO.....						
6.1 PISCINE COMUNALI.....						
6.2 STADIO COMUNALE, PALAZZO DELLO SPORT ED ALTRI IMPIANTI.....						
6.3 MANIFESTAZIONI DIVERSE NEL SETTORE SPORTIVO E RICREATIVO.....						45.636,63
TOTALE FUNZIONE: 6						45.636,63
7) FUNZIONI NEL CAMPO TURISTICO.....						
7.1 SERVIZI TURISTICI.....						
7.2 MANIFESTAZIONI TURISTICHE.....						
TOTALE FUNZIONE: 7						

## RIEPILOGO GENERALE DELLE SPESE - Spese Correnti

(Pagamenti CO)

(segue)

(1^ Parte-Pag.3)

INTERVENTI CORRENTI	Intervento 1 PERSONALE	Intervento 2 ACQUISTO DI BE- NI DI CONSUMO E/O DI MATERIE PRIME	Intervento 3 PRESTAZIONI DI SERVIZI	Intervento 4 UTILIZZO DI BE- NI DI TERZI	Intervento 5 TRASFERIMENTI	Intervento 6 INTERESSI PAS- SIVI E ONERI FINANZIARI DI- VERSI
FUNZIONI e SERVIZI						
8) FUNZIONI NEL CAMPO DELLA VIA- BILITA' E DEI TRASPORTI.....						
8.1 VIABILITA', CIRCOLAZIONE STRA- DALE E SERVIZI CONNESSI.....			11.819,40			217.076,04
8.2 ILLUMINAZIONE PUBBLICA E SER- VIZI CONNESSI.....			368.605,08			2.123,79
8.3 TRASPORTI PUBBLICI LOCALI E SERVIZI CONNESSI.....						
TOTALE FUNZIONE: 8			380.424,48			219.199,83
9) FUNZIONI RIGUARDANTI LA GE- STIONE DEL TERRITORIO E DEL- L'AMBIENTE.....						
9.1 URBANISTICA E GESTIONE DEL TERRITORIO.....	68.325,77		17.278,77			
9.2 EDILIZIA RESIDENZIALE PUBBLICA LOCALE E PIANI DI EDILIZIA E- CONOMICO-POPOLARE.....						1.793,38
9.3 SERVIZI DI PROTEZIONE CIVILE..						
9.4 SERVIZIO IDRICO INTEGRATO....				905.375,36		
9.5 SERVIZIO SMALTIMENTO RIFIUTI..						
9.6 PARCHI E SERVIZI PER LA TUTELA AMBIENTALE DEL VERDE, ALTRI SERVIZI RELATIVI AL TERRITORIO ED ALL'AMBIENTE.....				4.820,60		32.074,80
TOTALE FUNZIONE: 9	68.325,77		927.474,73			33.868,18
10) FUNZIONI NEL SETTORE SOCIALE..						
10.1 ASILI NIDO, SERVIZI PER L'IN- FANZIA E PER I MINORI.....						20.733,33
10.2 SERVIZI DI PREVENZIONE E RIA- BILITAZIONE.....						
10.3 STRUTTURE RESIDENZIALI E DI RICOVERO PER ANZIANI.....						
10.4 ASSISTENZA, BENEFICENZA PUB- BLICA E SERVIZI DIVERSI ALLA PERSONA.....	207.748,85	49.550,81	77.485,21		89.159,22	30.790,39
10.5 SERVIZIO NECROSCOPICO E CIME- TERIALE.....			46.449,68			17.526,99
TOTALE FUNZIONE: 10	207.748,85	49.550,81	123.934,89		89.159,22	69.050,71

## RIEPILOGO GENERALE DELLE SPESE - Spese Correnti

(Pagamenti CO)

(segue)

(1^ Parte-Pag.4)

INTERVENTI CORRENTI	Intervento 1 PERSONALE	Intervento 2 ACQUISTO DI BE- NI DI CONSUMO E/O DI MATERIE PRIME	Intervento 3 PRESTAZIONI DI SERVIZI	Intervento 4 UTILIZZO DI BE- NI DI TERZI	Intervento 5 TRASFERIMENTI	Intervento 6 INTERESSI PAS- SIVI E ONERI FINANZIARI DI- VERSI
FUNZIONI e SERVIZI						
11) FUNZIONI NEL CAMPO DELLO SVILUPPO ECONOMICO:.....						
11.1 AFFISSIONI E PUBBLICITA'.....						
11.2 FIERE, MERCATI E SERVIZI CONNESSI.....						
11.3 MATTATOIO E SERVIZI CONNESSI..						
11.4 SERVIZI RELATIVI ALL'INDUSTRIA						
11.5 SERVIZI RELATIVI AL COMMERCIO.						
11.6 SERVIZI RELATIVI ALL'ARTIGIANATO.....						
11.7 SERVIZI RELATIVI ALL'AGRICOLTURA.....						
TOTALE FUNZIONE: 11						
12) FUNZIONI RELATIVE A SERVIZI PRODUTTIVI.....						
12.1 DISTRIBUZIONE GAS.....						2.181,76
12.2 CENTRALE DEL LATTE.....						
12.3 DISTRIBUZIONE ENERGIA ELETTRICA.....						
12.4 TELERISCALDAMENTO.....						
12.5 FARMACIE.....						
12.6 ALTRI SERVIZI PRODUTTIVI.....						
TOTALE FUNZIONE: 12						2.181,76
TOTALE TITOLO : 1	1.504.012,65	124.642,85	2.580.540,72		224.761,34	867.894,79

## RIEPILOGO GENERALE DELLE SPESE - Spese Correnti

(Pagamenti CO)

(2^ Parte-Pag.1)

INTERVENTI CORRENTI	Intervento 7 IMPOSTE E TASSE	Intervento 8 ONERI STRAORDI- NARI DELLA GE- STIONE CORRENTE	Intervento 9 =AMMORTAMENTI DI =ESERCIZIO	Intervento 10 FONDO SVALUTA- ZIONE CREDITI	Intervento 11 =FONDO DI RISER- VA	T O T A L E
FUNZIONI e SERVIZI						
1) FUNZIONI GENERALI DI AMMINI- STRAZIONE, DI GESTIONE E DI CONTROLLO.....						
1.1 ORGANI ISTITUZIONALI, PARTECIPAZIONE E DECENTRAMENTO.....	16.985,40					827.401,94
1.2 SEGRETERIA GENERALE, PERSONALE E ORGANIZZAZIONE.....	9.800,00					609.146,44
1.3 GESTIONE ECONOMICA, FINANZIARIA, PROGRAMMAZIONE, PROVVEDIMENTORATO E CONTROLLO DI GESTIONE	3.811,06					122.064,15
1.4 GESTIONE DELLE ENTRATE TRIBUTARIE E SERVIZI FISCALI.....	3.069,73	19.375,96				94.127,19
1.5 GESTIONE DEI BENI DEMANIALI E PATRIMONIALI.....	1.156,63					46.429,67
1.6 UFFICIO TECNICO.....	10.681,68					170.769,37
1.7 ANAGRAFE, STATO CIVILE, ELETTORALE, LEVA E SERVIZIO STATISTICO.....	6.599,59					103.344,00
1.8 ALTRI SERVIZI GENERALI.....	557,12	190.036,12				191.013,36
TOTALE FUNZIONE: 1	52.661,24	209.412,08				2.164.296,12
2) FUNZIONI RELATIVE ALLA GIUSTIZIA.....						
2.1 UFFICI GIUDIZIARI.....						
2.2 CASA CIRCONDARIALE E ALTRI SERVIZI.....						
TOTALE FUNZIONE: 2						
3) FUNZIONI DI POLIZIA LOCALE...						
3.1 POLIZIA MUNICIPALE.....	21.277,60					366.402,41
3.2 POLIZIA COMMERCIALE.....						32.177,60
3.3 POLIZIA AMMINISTRATIVA.....	1.942,99					
TOTALE FUNZIONE: 3	23.220,59					398.580,01



INTERVENTI CORRENTI	Intervento 7 IMPOSTE E TASSE	Intervento 8 ONERI STRAORDI- NARI DELLA GE- STIONE CORRENTE	Intervento 9 AMMORTAMENTI DI ESERCIZIO	Intervento 10 FONDO SVALUTA- ZIONE CREDITI	Intervento 11 FONDO DI RISER- VA	T O T A L E
FUNZIONI e SERVIZI						
4) FUNZIONI DI ISTRUZIONE PUBBLI- CA.....						
4.1 SCUOLA MATERNA.....						21.692,82
4.2 ISTRUZIONE ELEMENTARE.....						106.173,13
4.3 ISTRUZIONE MEDIA.....						69.636,25
4.4 ISTRUZIONE SECONDARIA SUPERIO- RE.....						5.366,22
4.5 ASSISTENZA SCOLASTICA, TRA- SPORTO, REFEZIONE E ALTRI SER- VIZI.....						348.640,59
TOTALE FUNZIONE: 4						551.509,01
5) FUNZIONI RELATIVE ALLA CULTURA ED AI BENI CULTURALI.....						
5.1 BIBLIOTECHE, MUSEI E PINACOTE- CHE.....	5.996,84					114.282,52
5.2 TEATRI, ATTIVITA' CULTURALI E SERVIZI DIVERSI NEL SETTORE CULTURALE.....	4.232,07					152.151,67
TOTALE FUNZIONE: 5	10.228,91					266.434,19
6) FUNZIONI NEL SETTORE SPORTIVO E RICREATIVO.....						
6.1 PISCINE COMUNALI.....						
6.2 STADIO COMUNALE, PALAZZO DELLO SPORT ED ALTRI IMPIANTI.....						
6.3 MANIFESTAZIONI DIVERSE NEL SETTORE SPORTIVO E RICREATIVO.						45.636,63
TOTALE FUNZIONE: 6						45.636,63
7) FUNZIONI NEL CAMPO TURISTICO..						
7.1 SERVIZI TURISTICI.....						
7.2 MANIFESTAZIONI TURISTICHE.....						
TOTALE FUNZIONE: 7						

## RIEPILOGO GENERALE DELLE SPESE - Spese Correnti

(Pagamenti CC)

(segue)

(2^ Parte-Pag.3)

INTERVENTI CORRENTI	Intervento 7 IMPOSTE E TASSE	Intervento 8 ONERI STRAORDI- NARI DELLA GE- STIONE CORRENTE	Intervento 9 AMMORTAMENTI DI ESERCIZIO	Intervento 10 FONDO SVALUTA- ZIONE CREDITI	Intervento 11 FONDO DI RISER- VA	T O T A L E
FUNZIONI e SERVIZI						
8) FUNZIONI NEL CAMPO DELLA VIA- BILITA' E DEI TRASPORTI.....						
8.1 VIABILITA', CIRCOLAZIONE STRA- DALE E SERVIZI CONNESSI.....						228.895,44
8.2 ILLUMINAZIONE PUBBLICA E SER- VIZI CONNESSI.....						370.728,87
8.3 TRASPORTI PUBBLICI LOCALI E SERVIZI CONNESSI.....						
TOTALE FUNZIONE: 8						599.624,31
9) FUNZIONI RIGUARDANTI LA GE- STIONE DEL TERRITORIO E DEL- L'AMBIENTE.....						
9.1 URBANISTICA E GESTIONE DEL TERRITORIO.....	4.579,41					90.183,95
9.2 EDILIZIA RESIDENZIALE PUBBLICA LOCALE E PIANI DI EDILIZIA E- CONOMICO-POPOLARE.....						1.793,38
9.3 SERVIZI DI PROTEZIONE CIVILE..						
9.4 SERVIZIO IDRICO INTEGRATO....						
9.5 SERVIZIO SMALTIMENTO RIFIUTI..						905.375,36
9.6 PARCHI E SERVIZI PER LA TUTELA AMBIENTALE DEL VERDE, ALTRI SERVIZI RELATIVI AL TERRITORIO ED ALL'AMBIENTE.....						36.895,40
TOTALE FUNZIONE: 9	4.579,41					1.034.248,09
10) FUNZIONI NEL SETTORE SOCIALE..						
10.1 ASILI NIDO, SERVIZI PER L'IN- FANZIA E PER I MINORI.....						20.733,33
10.2 SERVIZI DI PREVENZIONE E RIA- BILITAZIONE.....						
10.3 STRUTTURE RESIDENZIALI E DI RICOVERO PER ANZIANI.....						
10.4 ASSISTENZA, BENEFICENZA PUB- BLICA E SERVIZI DIVERSI ALLA PERSONA.....	14.046,33					468.780,81
10.5 SERVIZIO NECROSCOPICO E CIMI- TERIALE.....						63.976,67
TOTALE FUNZIONE: 10	14.046,33					553.490,81

## RIEPILOGO GENERALE DELLE SPESE - Spese Correnti

(Pagamenti CO)

(segue)

(2^ Parte-Pag.4)

INTERVENTI CORRENTI	Intervento 7 IMPOSTE E TASSE	Intervento 8 ONERI STRAORDI- NARI DELLA GE- STIONE CORRENTE	Intervento 9 AMMORTAMENTI D' ESERCIZIO	Intervento 10 FONDO SVALUTA- ZIONE CREDITI	Intervento 11 FONDO DI RISER- VA	TOTALE
FUNZIONI e SERVIZI						
11) FUNZIONI NEL CAMPO DELLO SVI- LUPPO ECONOMICO.....						
11.1 AFFISSIONI E PUBBLICITA'.....						
11.2 FIERE, MERCATI E SERVIZI CON- NESSI.....						
11.3 MATTATOIO E SERVIZI CONNESSI..						
11.4 SERVIZI RELATIVI ALL'INDUSTRIA						
11.5 SERVIZI RELATIVI AL COMMERCIO.						
11.6 SERVIZI RELATIVI ALL'ARTIGIA- NATO.....						
11.7 SERVIZI RELATIVI ALL'AGRICOL- TURA.....						
TOTALE FUNZIONE: 11						
12) FUNZIONI RELATIVE A SERVIZI PRODUTTIVI.....						
12.1 DISTRIBUZIONE GAS.....						2.181,76
12.2 CENTRALE DEL LATTE.....						
12.3 DISTRIBUZIONE ENERGIA ELETTRI- CA.....						
12.4 TELERISCALDAMENTO.....						
12.5 FARMACIE.....						
12.6 ALTRI SERVIZI PRODUTTIVI.....	128.261,17					128.261,17
TOTALE FUNZIONE: 12	128.261,17					130.442,93
TOTALE TITOLO : 1	232.997,67	209.412,08				5.744.262,10

RIEPILOGO GENERALE DELLE SPESE - Spese in Conto Capitale (Pagamenti CO)

(1^ Parte-Pag.1)

INTERVENTI PER INVESTIMENTI  FUNZIONI e SERVIZI	Intervento 1 ACQUISIZIONE DI BENI IMMOBILI	Intervento 2 ESPROPRI E SER- VITU' ONEROSE	Intervento 3 ACQUISTI DI BE- NI SPECIFICI PER REALIZZA- ZIONI IN ECONO- MIA	Intervento 4 UTILIZZO DI BE- NI DI TERZI PER REALIZZAZIONI IN ECONOMIA	Intervento 5 ACQUISIZIONE DI BENI MOBILI, MACCHINE, ATTREZZATURE TECNICO-SCIEN- TIFICHE	Intervento 6 INCARICHI PRO- FESSIONALI E ESTERNI
1) FUNZIONI GENERALI DI AMMINI- STRAZIONE, DI GESTIONE E DI CONTROLLO.....  1.1 ORGANI ISTITUZIONALI, PARTECI- PAZIONE E DECENTRAMENTO..... 1.2 SEGRETERIA GENERALE, PERSONALE E ORGANIZZAZIONE..... 1.3 GESTIONE ECONOMICA, FINANZIA- RIA, PROGRAMMAZIONE, PROVVEDI- TORATO E CONTROLLO DI GESTIONE 1.4 GESTIONE DELLE ENTRATE TRIBU- TARIE E SERVIZI FISCALI..... 1.5 GESTIONE DEI BENI DEMANIALI E PATRIMONIALI..... 1.6 UFFICIO TECNICO..... 1.7 ANAGRAFE, STATO CIVILE, ELET- TORALE, LEVA E SERVIZIO STATI- STICO..... 1.8 ALTRI SERVIZI GENERALI.....  TOTALE FUNZIONE: 1	88.317,64                    88.317,64					
2) FUNZIONI RELATIVE ALLA GIUSTI- ZIA.....  2.1 UFFICI GIUDIZIARI..... 2.2 CASA CIRCONDARIALE E ALTRI SERVIZI.....  TOTALE FUNZIONE: 2						
3) FUNZIONI DI POLIZIA LOCALE...  3.1 POLIZIA MUNICIPALE..... 3.2 POLIZIA COMMERCIALE..... 3.3 POLIZIA AMMINISTRATIVA.....  TOTALE FUNZIONE: 3						

INTERVENTI PER INVESTIMENTI	Intervento 1 ACQUISIZIONE DI BENI IMMOBILI	Intervento 2 ESPROPRI E SER- VITU' ONEROSE	Intervento 3 ACQUISTI DI BE- NI SPECIFICI PER REALIZZA- ZIONI IN ECONO- MIA	Intervento 4 UTILIZZO DI BE- NI DI TERZI PER REALIZZAZIONI IN ECONOMIA	Intervento 5 ACQUISIZIONE DI BENI MOBILI MACCHINE, ED ATTREZZATURE TECNICO-SCIEN- TIFICHE	Intervento 6 INCARICHI PRO- FESSIONALI E ESTERNI
FUNZIONI e SERVIZI						
4) FUNZIONI DI ISTRUZIONE PUBBLICA.....						
4.1 SCUOLA MATERNA.....						
4.2 ISTRUZIONE ELEMENTARE.....						
4.3 ISTRUZIONE MEDIA.....						
4.4 ISTRUZIONE SECONDARIA SUPERIORE.....						
4.5 ASSISTENZA SCOLASTICA, TRASPORTE, REFEZIONE E ALTRI SERVIZI.....						
TOTALE FUNZIONE: 4						
5) FUNZIONI RELATIVE ALLA CULTURA ED AI BENI CULTURALI.....						
5.1 BIBLIOTECHE, MUSEI E PINACOTECHE.....						
5.2 TEATRI, ATTIVITA' CULTURALI E SERVIZI DIVERSI NEL SETTORE CULTURALE.....						
TOTALE FUNZIONE: 5						
6) FUNZIONI NEL SETTORE SPORTIVO E RICREATIVO.....						
6.1 PISCINE COMUNALI.....						
6.2 STADIO COMUNALE, PALAZZO DELLO SPORT ED ALTRI IMPIANTI.....						
6.3 MANIFESTAZIONI DIVERSE NEL SETTORE SPORTIVO E RICREATIVO.....						
TOTALE FUNZIONE: 6						
7) FUNZIONI NEL CAMPO TURISTICO.....						
7.1 SERVIZI TURISTICI.....						
7.2 MANIFESTAZIONI TURISTICHE.....						
TOTALE FUNZIONE: 7						

INTERVENTI PER INVESTIMENTI  FUNZIONI e SERVIZI	Intervento 1 ACQUISIZIONE DI BENI IMMOBILI	Intervento 2 ESPROPRI E SER- VITU' ONEROSE	Intervento 3 ACQUISTI DI BE- NI SPECIFICI PER REALIZZA- ZIONI IN ECONO- MIA	Intervento 4 UTILIZZO DI BE- NEFICINI DI TERZI PER REALIZZAZIONI IN ECONOMIA	Intervento 5 ACQUISIZIONE DI BENI MOBILI MACCHINE, ATTREZZATURE TECNICO-SCIEN- TIFICHE	Intervento 6 INCARICHI PRO- FESSIONALI E ESTERNI
8) FUNZIONI NEL CAMPO DELLA VIA- BILITA' E DEI TRASPORTI.....						
8.1 VIABILITA', CIRCOLAZIONE STRA- DALE E SERVIZI CONNESSI.....	183.951,80					
8.2 ILLUMINAZIONE PUBBLICA E SER- VIZI CONNESSI.....						
8.3 TRASPORTI PUBBLICI LOCALI E SERVIZI CONNESSI.....						
TOTALE FUNZIONE: 8	183.951,80					
9) FUNZIONI RIGUARDANTI LA GE- STIONE DEL TERRITORIO E DEL- L'AMBIENTE.....						
9.1 URBANISTICA E GESTIONE DEL TERRITORIO.....						
9.2 EDILIZIA RESIDENZIALE PUBBLICA LOCALE E PIANI DI EDILIZIA E- CONOMICO-POPOLARE.....						
9.3 SERVIZI DI PROTEZIONE CIVILE..						
9.4 SERVIZIO IDRICO INTEGRATO....						
9.5 SERVIZIO SMALTIMENTO RIFIUTI..						
9.6 PARCHI E SERVIZI PER LA TUTELA AMBIENTALE DEL VERDE, ALTRI SERVIZI RELATIVI AL TERRITORIO ED ALL'AMBIENTE.....						
TOTALE FUNZIONE: 9						
10) FUNZIONI NEL SETTORE SOCIALE..						
10.1 ASILI NIDO, SERVIZI PER L'IN- FANZIA E PER I MINORI.....						
10.2 SERVIZI DI PREVENZIONE E RIA- BILITAZIONE.....						
10.3 STRUTTURE RESIDENZIALI E DI RICOVERO PER ANZIANI.....						
10.4 ASSISTENZA, BENEFICENZA PUB- BLICA E SERVIZI DIVERSI ALLA PERSONA.....						
10.5 SERVIZIO NECROSCOPICO E CIMI- TERIALE.....						
TOTALE FUNZIONE: 10						

INTERVENTI PER INVESTIMENTI  FUNZIONI e SERVIZI	Intervento 1 ACQUISIZIONE DI BENI IMMOBILI	Intervento 2 ESPROPRI E SER- VITU' ONEROSE	Intervento 3 ACQUISTI DI BE- NI SPECIFICI PER REALIZZA- ZIONI IN ECONO- MIA	Intervento 4 UTILIZZO DI BE- NI DI TERZI PER REALIZZAZIONI IN ECONOMIA	Intervento 5 ACQUISIZIONE DI BENI MOBILI MACCHINE, E ATTREZZATURE TECNICO-SCIEN- TIFICHE	Intervento 6 INCARICHI PRO- FESSIONALI E ESTERNI
11) FUNZIONI NEL CAMPO DELLO SVILUPPO ECONOMICO.....						
11.1 AFFISSIONI E PUBBLICITA'.....						
11.2 FIERE, MERCATI E SERVIZI CONNESSI.....						
11.3 MATTATOIO E SERVIZI CONNESSI.....						
11.4 SERVIZI RELATIVI ALL'INDUSTRIA.....						
11.5 SERVIZI RELATIVI AL COMMERCIO.....						
11.6 SERVIZI RELATIVI ALL'ARTIGIANATO.....						
11.7 SERVIZI RELATIVI ALL'AGRICOLTURA.....						
TOTALE FUNZIONE: 11						
12) FUNZIONI RELATIVE A SERVIZI PRODUTTIVI.....						
12.1 DISTRIBUZIONE GAS.....						
12.2 CENTRALE DEL LATTE.....						
12.3 DISTRIBUZIONE ENERGIA ELETTRICA.....						
12.4 TELERISCALDAMENTO.....						
12.5 FARMACIE.....						
12.6 ALTRI SERVIZI PRODUTTIVI.....						
TOTALE FUNZIONE: 12						
TOTALE TITOLO : 2	272.269,4					

## RIEPILOGO GENERALE DELLE SPESE - Spese in Conto Capitale (Pagamenti CO)

(2^ Parte-Pag.1)

INTERVENTI PER INVESTIMENTI	Intervento 7 TRASFERIMENTI DI CAPITALE	Intervento 8 PARTECIPAZIONI AZIONARIE	Intervento 9 CONFERIMENTI DI CAPITALE	Intervento 10 CONCESSIONI DI CREDITI E ANTI- CIPAZIONI	T O T A L E
FUNZIONI e SERVIZI					
1) FUNZIONI GENERALI DI AMMINI- STRAZIONE, DI GESTIONE E DI CONTROLLO.....					
1.1 ORGANI ISTITUZIONALI, PARTECI- PAZIONE E DECENTRAMENTO.....		10.000,00			98.317,64
1.2 SEGRETERIA GENERALE, PERSONALE E ORGANIZZAZIONE.....					
1.3 GESTIONE ECONOMICA, FINANZIA- RIA, PROGRAMMAZIONE, PROVVEDI- TORATO E CONTROLLO DI GESTIONE					
1.4 GESTIONE DELLE ENTRATE TRIBU- TARIE E SERVIZI FISCALI.....					
1.5 GESTIONE DEI BENI DEMANIALI E PATRIMONIALI.....					
1.6 UFFICIO TECNICO.....					
1.7 ANAGRAFE, STATO CIVILE, ELETT- TORALE, LEVA E SERVIZIO STATI- STICO.....					
1.8 ALTRI SERVIZI GENERALI.....					
TOTALE FUNZIONE:		10.000,00			98.317,64
2) FUNZIONI RELATIVE ALLA GIUSTI- ZIA.....					
2.1 UFFICI GIUDIZIARI.....					
2.2 CASA CIRCONDARIALE E ALTRI SERVIZI.....					
TOTALE FUNZIONE:					
3) FUNZIONI DI POLIZIA LOCALE...					
3.1 POLIZIA MUNICIPALE.....					
3.2 POLIZIA COMMERCIALE.....					
3.3 POLIZIA AMMINISTRATIVA.....					
TOTALE FUNZIONE:					



INTERVENTI PER INVESTIMENTI  FUNZIONI e SERVIZI	Intervento 7 TRASFERIMENTI DI CAPITALE	Intervento 8 PARTECIPAZIONI AZIONARIE	Intervento 9 CONFERIMENTI DI CAPITALE	Intervento 10 CONCESSIONI DI CREDITI E ANTI- CIPAZIONI		T O T A L E
4) FUNZIONI DI ISTRUZIONE PUBBLICA.....						
4.1 SCUOLA MATERNA.....	30.000,00					30.000,00
4.2 ISTRUZIONE ELEMENTARE.....						
4.3 ISTRUZIONE MEDIA.....						
4.4 ISTRUZIONE SECONDARIA SUPERIORE.....						
4.5 ASSISTENZA SCOLASTICA, TRASPORTO, REFEZIONE E ALTRI SERVIZI.....						
TOTALE FUNZIONE: 4	30.000,00					30.000,00
5) FUNZIONI RELATIVE ALLA CULTURA ED AI BENI CULTURALI.....						
5.1 BIBLIOTECHE, MUSEI E PINACOTECHE.....						
5.2 TEATRI, ATTIVITA' CULTURALI E SERVIZI DIVERSI NEL SETTORE CULTURALE.....						
TOTALE FUNZIONE: 5						
6) FUNZIONI NEL SETTORE SPORTIVO E RICREATIVO.....						
6.1 PISCINE COMUNALI.....						
6.2 STADIO COMUNALE, PALAZZO DELLO SPORT ED ALTRI IMPIANTI.....						
6.3 MANIFESTAZIONI DIVERSE NEL SETTORE SPORTIVO E RICREATIVO.....						
TOTALE FUNZIONE: 6						
7) FUNZIONI NEL CAMPO TURISTICO.....						
7.1 SERVIZI TURISTICI.....						
7.2 MANIFESTAZIONI TURISTICHE.....						
TOTALE FUNZIONE: 7						

INTERVENTI PER INVESTIMENTI  FUNZIONI e SERVIZI	Intervento 7 TRASFERIMENTI DI CAPITALE	Intervento 8 PARTECIPAZIONI AZIONARIE	Intervento 9 CONFERIMENTI DI CAPITALE	Intervento 10 CONCESSIONI DI CREDITI E ANTI- CIPAZIONI		T O T A L E
8) FUNZIONI NEL CAMPO DELLA VIABILITA' E DEI TRASPORTI.....  8.1 VIABILITA', CIRCOLAZIONE STRADALE E SERVIZI CONNESSI..... 8.2 ILLUMINAZIONE PUBBLICA E SERVIZI CONNESSI..... 8.3 TRASPORTI PUBBLICI LOCALI E SERVIZI CONNESSI.....  TOTALE FUNZIONE: 8						183.951,80       183.951,80
9) FUNZIONI RIGUARDANTI LA GESTIONE DEL TERRITORIO E DELL'AMBIENTE.....  9.1 URBANISTICA E GESTIONE DEL TERRITORIO..... 9.2 EDILIZIA RESIDENZIALE PUBBLICA LOCALE E PIANI DI EDILIZIA ECONOMICO-POPOLARE..... 9.3 SERVIZI DI PROTEZIONE CIVILE.. 9.4 SERVIZIO IDRICO INTEGRATO.... 9.5 SERVIZIO SMALTIMENTO RIFIUTI.. 9.6 PARCHI E SERVIZI PER LA TUTELA AMBIENTALE DEL VERDE, ALTRI SERVIZI RELATIVI AL TERRITORIO ED ALL'AMBIENTE.....  TOTALE FUNZIONE: 9	55.979,15       55.979,15					55.979,15       55.979,15
10) FUNZIONI NEL SETTORE SOCIALE..  10.1 ASILI NIDO, SERVIZI PER L'INFANZIA E PER I MINORI..... 10.2 SERVIZI DI PREVENZIONE E RIABILITAZIONE..... 10.3 STRUTTURE RESIDENZIALI E DI RICOVERO PER ANZIANI..... 10.4 ASSISTENZA, BENEFICENZA PUBBLICA E SERVIZI DIVERSI ALLA PERSONA..... 10.5 SERVIZIO NECROSCOPICO E CIMITERIALE.....  TOTALE FUNZIONE: 10						

## RIEPILOGO GENERALE DELLE SPESE - Spese in Conto Capitale (Pagamenti CO)

(segue)

(2^ Parte-Pag.4)

INTERVENTI PER INVESTIMENTI       FUNZIONI e SERVIZI	Intervento 7 TRASFERIMENTI DI CAPITALE	Intervento 8 PARTECIPAZIONI AZIONARIE	Intervento 9 CONFERIMENTI DI CAPITALE	Intervento 10 CONCESSIONI DI CREDITI E ANTI- CIPAZIONI		T O T A L E
11) FUNZIONI NEL CAMPO DELLO SVI- LUPPO ECONOMICO.....  11.1 AFFISSIONI E PUBBLICITA`..... 11.2 FIERE, MERCATI E SERVIZI CON- NESSI..... 11.3 MATTATOIO E SERVIZI CONNESSI.. 11.4 SERVIZI RELATIVI ALL'INDUSTRIA 11.5 SERVIZI RELATIVI AL COMMERCIO. 11.6 SERVIZI RELATIVI ALL'ARTIGIA- NATO..... 11.7 SERVIZI RELATIVI ALL'AGRICOL- TURA.....  TOTALE FUNZIONE: 11						
12) FUNZIONI RELATIVE A SERVIZI PRODUTTIVI.....  12.1 DISTRIBUZIONE GAS..... 12.2 CENTRALE DEL LATTE..... 12.3 DISTRIBUZIONE ENERGIA ELETTRI- CA..... 12.4 TELERISCALDAMENTO..... 12.5 FARMACIE..... 12.6 ALTRI SERVIZI PRODUTTIVI.....  TOTALE FUNZIONE: 12						
TOTALE TITOLO : 2^	85.979,15	10.000,00				368.248,59

## RIEPILOGO GENERALE DELLE SPESE - Spese Rimborso Prestiti (Pagamenti CO)

(1^ Unica Pag. )

INTERVENTI	Intervento 1	Intervento 2	Intervento 3	Intervento 4	Intervento 5	TOTALE
RIMBORSO DI PRESTITI	RIMBORSO PER	RIMBORSO DI FI-	RIMBORSO DI	RIMBORSO DI	RIMBORSO DI	
	ANTICIPAZIONI	NANZIAMENTI	AQUOTA CAPITALE	PRESTITI OBBLI-	QUOTA CAPITALE	
	DI CASSA	BREVE TERMINE	DI MUTUI E PRE-	GAZIONARI	DI DEBITI PLU-	
			STITI		RIENNALI	
FUNZIONI e SERVIZI						
1) FUNZIONI GENERALI DI AMMINI- STRAZIONE, DI GESTIONE E DI CONTROLLO.....						
1.3 GESTIONE ECONOMICA, FINANZIA- RIA, PROGRAMMAZIONE, PROVVEDI- TORATO E CONTROLLO DI GESTIONE			1.121.528,72	317.004,45		1.438.533,17
TOTALE TITOLO : 30			1.121.528,72	317.004,45		1.438.533,17

INTERVENTI CORRENTI	Intervento 1 PERSONALE	Intervento 2 ACQUISTO DI BE- NI DI CONSUMO E/O DI MATERIE PRIME	Intervento 3 PRESTAZIONI DI SERVIZI	Intervento 4 UTILIZZO DI BE- NI DI TERZI	Intervento 5 TRASFERIMENTI	Intervento 6 INTERESSI PAS- SIVI E ONERI FINANZIARI DI- VERSI
FUNZIONI e SERVIZI						
1) FUNZIONI GENERALI DI AMMINI- STRAZIONE, DI GESTIONE E DI CONTROLLO.....						
1.1 ORGANI ISTITUZIONALI, PARTECI- PAZIONE E DECENTRAMENTO.....	12.718,63		813.299,49			
1.2 SEGRETERIA GENERALE, PERSONALE E ORGANIZZAZIONE.....	64.033,40	28.824,27	144.237,06		6.541,33	
1.3 GESTIONE ECONOMICA, FINANZIA- RIA, PROGRAMMAZIONE, PROVVEDI- TORATO E CONTROLLO DI GESTIONE	1.726,30		7.811,69			
1.4 GESTIONE DELLE ENTRATE TRIBU- TARIE E SERVIZI FISCALI.....			13.895,65		638,88	
1.5 GESTIONE DEI BENI DEMANIALI E PATRIMONIALI.....			31.949,66			
1.6 UFFICIO TECNICO.....	3.502,21	292,09	9.755,87			
1.7 ANAGRAFE, STATO CIVILE, ELETTI- TORALE, LEVA E SERVIZIO STATI- STICO.....					6.580,94	
1.8 ALTRI SERVIZI GENERALI.....						
TOTALE FUNZIONE:	81.980,54	29.116,36	1.020.949,42		13.761,15	
2) FUNZIONI RELATIVE ALLA GIUSTI- ZIA.....						
2.1 UFFICI GIUDIZIARI.....						
2.2 CASA CIRCONDARIALE E ALTRI SERVIZI.....						
TOTALE FUNZIONE:						
3) FUNZIONI DI POLIZIA LOCALE...						
3.1 POLIZIA MUNICIPALE.....	897,47	11.373,01	5.389,59			
3.2 POLIZIA COMMERCIALE.....						
3.3 POLIZIA AMMINISTRATIVA.....	9,90		1.100,00			
TOTALE FUNZIONE:	907,37	11.373,01	6.489,59			

INTERVENTI CORRENTI	Intervento 1 PERSONALE	Intervento 2 ACQUISTO DI BE- NI DI CONSUMO E/O DI MATERIE PRIME	Intervento 3 PRESTAZIONI DI SERVIZI	Intervento 4 UTILIZZO DI BE- NI DI TERZI	Intervento 5 TRASFERIMENTI	Intervento 6 INTERESSI PAS- SIVI E ONERI FINANZIARI DI- VERSI
FUNZIONI e SERVIZI						
4) FUNZIONI DI ISTRUZIONE PUBBLICA.....						
4.1 SCUOLA MATERNA.....		34.588,33	1.538,79		200.000,00	
4.2 ISTRUZIONE ELEMENTARE.....		23.600,66	3.449,31			
4.3 ISTRUZIONE MEDIA.....		2.000,00	9.855,55			
4.4 ISTRUZIONE SECONDARIA SUPERIORE.....			4.998,86			
4.5 ASSISTENZA SCOLASTICA, TRASPOR- TO, REFEZIONE E ALTRI SERVIZI.....			169.605,16		49.861,18	
TOTALE FUNZIONE: 4		60.188,99	189.447,67		249.861,18	
5) FUNZIONI RELATIVE ALLA CULTURA ED AI BENI CULTURALI.....						
5.1 BIBLIOTECHE, MUSEI E PINACOTECHE.....	3.843,17	5.098,80	8.000,00			
5.2 TEATRI, ATTIVITA' CULTURALI E SERVIZI DIVERSI NEL SETTORE CULTURALE.....			3.453,31		96.320,04	
TOTALE FUNZIONE: 5	3.843,17	5.098,80	11.453,31		96.320,04	
6) FUNZIONI NEL SETTORE SPORTIVO E RICREATIVO.....						
6.1 PISCINE COMUNALI.....						
6.2 STADIO COMUNALE, PALAZZO DELLO SPORT ED ALTRI IMPIANTI.....						
6.3 MANIFESTAZIONI DIVERSE NEL SETTORE SPORTIVO E RICREATIVO.		800,00	3.528,29			
TOTALE FUNZIONE: 6		800,00	3.528,29			
7) FUNZIONI NEL CAMPO TURISTICO..						
7.1 SERVIZI TURISTICI.....						
7.2 MANIFESTAZIONI TURISTICHE....						
TOTALE FUNZIONE: 7						

## RIEPILOGO GENERALE DELLE SPESE - Spese Correnti

(Pagamenti RE)

(segue)

(1^ Parte-Pag.3)

INTERVENTI CORRENTI	Intervento 1 PERSONALE	Intervento 2 ACQUISTO DI BENI DI CONSUMO E/O DI MATERIE PRIME	Intervento 3 PRESTAZIONI DI SERVIZI	Intervento 4 UTILIZZO DI BENI DI TERZI	Intervento 5 TRASFERIMENTI	Intervento 6 INTERESSI PAS- SIVI E ONERI FINANZIARI DI- VERSI
FUNZIONI e SERVIZI						
8) FUNZIONI NEL CAMPO DELLA VIABILITA' E DEI TRASPORTI.....						
8.1 VIABILITA', CIRCOLAZIONE STRADALE E SERVIZI CONNESSI.....			39.387,52			6.050,37
8.2 ILLUMINAZIONE PUBBLICA E SERVIZI CONNESSI.....			5.782,55			
8.3 TRASPORTI PUBBLICI LOCALI E SERVIZI CONNESSI.....						
TOTALE FUNZIONE: 8			45.170,06			6.050,37
9) FUNZIONI RIGUARDANTI LA GESTIONE DEL TERRITORIO E DELL'AMBIENTE.....						
9.1 URBANISTICA E GESTIONE DEL TERRITORIO.....			12.734,27			
9.2 EDILIZIA RESIDENZIALE PUBBLICA LOCALE E PIANI DI EDILIZIA ECONOMICO-POPOLARE.....						
9.3 SERVIZI DI PROTEZIONE CIVILE..						
9.4 SERVIZIO IDRICO INTEGRATO....						
9.5 SERVIZIO SMALTIMENTO RIFIUTI..			730.706,44			
9.6 PARCHI E SERVIZI PER LA TUTELA AMBIENTALE DEL VERDE, ALTRI SERVIZI RELATIVI AL TERRITORIO ED ALL'AMBIENTE.....			3.759,54		3.327,50	
TOTALE FUNZIONE: 9			747.200,23		3.327,50	
10) FUNZIONI NEL SETTORE SOCIALE..						
10.1 ASILI NIDO, SERVIZI PER L'INFANZIA E PER I MINORI.....						
10.2 SERVIZI DI PREVENZIONE E RIABILITAZIONE.....						
10.3 STRUTTURE RESIDENZIALI E DI RICOVERO PER ANZIANI.....						
10.4 ASSISTENZA, BENEFICENZA PUBBLICA E SERVIZI DIVERSI ALLA PERSONA.....	9,80	48.049,02	49.393,06		170.763,67	
10.5 SERVIZIO NECROSCOPICO E CIMITERIALE.....			80.636,52			
TOTALE FUNZIONE: 10	9,80	48.049,02	130.029,58		170.763,67	

## RIEPILOGO GENERALE DELLE SPESE - Spese Correnti

(Pagamenti RE)

(segue)

(1^ Parte-Pag.4)

INTERVENTI CORRENTI	Intervento 1 PERSONALE	Intervento 2 ACQUISTO DI BE- NI DI CONSUMO E/O DI MATERIE PRIME	Intervento 3 PRESTAZIONI DI SERVIZI	Intervento 4 UTILIZZO DI BE- NI DI TERZI	Intervento 5 TRASFERIMENTI	Intervento 6 INTERESSI PAS- SIVI E ONERI FINANZIARI DI- VERSI
FUNZIONI e SERVIZI						
11) FUNZIONI NEL CAMPO DELLO SVI- LUPPO ECONOMICO.....						
11.1 AFFISSIONI E PUBBLICITA'.....			6.000,00			
11.2 FIERE, MERCATI E SERVIZI CON- NESSI.....						
11.3 MATTATOIO E SERVIZI CONNESSI..						
11.4 SERVIZI RELATIVI ALL'INDUSTRIA						
11.5 SERVIZI RELATIVI AL COMMERCIO.						
11.6 SERVIZI RELATIVI ALL'ARTIGIA- NATO.....						
11.7 SERVIZI RELATIVI ALL'AGRICO- TURA.....						
TOTALE FUNZIONE: 11			6.000,00			
12) FUNZIONI RELATIVE A SERVIZI PRODUTTIVI.....						
12.1 DISTRIBUZIONE GAS.....						
12.2 CENTRALE DEL LATTE.....						
12.3 DISTRIBUZIONE ENERGIA ELETTRI- CA.....						
12.4 TELERISCALDAMENTO.....						
12.5 FARMACIE.....						
12.6 ALTRI SERVIZI PRODUTTIVI.....						
TOTALE FUNZIONE: 12						
TOTALE TITOLO : 1	86.740,88	154.626,18	2.160.268,17		534.033,54	6.050,37



INTERVENTI CORRENTI	Intervento 7 IMPOSTE E TASSE	Intervento 8 ONERI STRAORDI- NARI DELLA GE- STIONE CORRENTE	Intervento 9 AMMORTAMENTI DI ESERCIZIO	Intervento 10 FONDO SVALUTA- ZIONE CREDITI	Intervento 11 FONDO DI RISER- VA	T O T A L E
FUNZIONI e SERVIZI						
1) FUNZIONI GENERALI DI AMMINI- STRAZIONE, DI GESTIONE E DI CONTROLLO.....						
1.1 ORGANI ISTITUZIONALI, PARTECI- PAZIONE E DECENTRAMENTO.....	69,53	382,65				826.470,33
1.2 SEGRETERIA GENERALE, PERSONALE E ORGANIZZAZIONE.....						243.636,06
1.3 GESTIONE ECONOMICA, FINANZIA- RIA, PROGRAMMAZIONE, PROVVEDI- TORATO E CONTROLLO DI GESTIONE						9.537,99
1.4 GESTIONE DELLE ENTRATE TRIBU- TARIE E SERVIZI FISCALI.....		3.571,00				18.105,53
1.5 GESTIONE DEI BENI DEMANIALI E PATRIMONIALI.....	723,81					32.673,47
1.6 UFFICIO TECNICO.....	90,84					13.641,05
1.7 ANAGRAFE, STATO CIVILE, ELETTI- TORALE, LEVA E SERVIZIO STATI- STICO.....						6.580,94
1.8 ALTRI SERVIZI GENERALI.....		92.237,30				92.237,30
TOTALE FUNZIONE:	884,24	96.190,95				1.242.882,67
2) FUNZIONI RELATIVE ALLA GIUSTI- ZIA.....						
2.1 UFFICI GIUDIZIARI.....						
2.2 CASA CIRCONDARIALE E ALTRI SERVIZI.....						
TOTALE FUNZIONE:						
3) FUNZIONI DI POLIZIA LOCALE...						
3.1 POLIZIA MUNICIPALE.....						17.660,07
3.2 POLIZIA COMMERCIALE.....						
3.3 POLIZIA AMMINISTRATIVA.....						1.109,90
TOTALE FUNZIONE:						18.769,97

INTERVENTI CORRENTI	Intervento 7 IMPOSTE E TASSE	Intervento 8 CONTRIBUTI STRAORDI- NARI DELLA GE- STIONE CORRENTE	Intervento 9 AMMORTAMENTI DI ESERCIZIO	Intervento 10 FONDO SVALUTA- ZIONE CREDITI	Intervento 11 FONDO DI RISER- VA	TOTALE
FUNZIONI e SERVIZI						
4) FUNZIONI DI ISTRUZIONE PUBBLICA.....						
4.1 SCUOLA MATERNA.....						236.127,12
4.2 ISTRUZIONE ELEMENTARE.....						27.049,97
4.3 ISTRUZIONE MEDIA.....						11.855,55
4.4 ISTRUZIONE SECONDARIA SUPERIORE.....						4.998,86
4.5 ASSISTENZA SCOLASTICA, TRASPORTO, REFEZIONE E ALTRI SERVIZI.....						219.466,34
TOTALE FUNZIONE: 4						499.497,84
5) FUNZIONI RELATIVE ALLA CULTURA ED AI BENI CULTURALI.....						
5.1 BIBLIOTECHE, MUSEI E PINACOTECHE.....						16.941,97
5.2 TEATRI, ATTIVITA' CULTURALI E SERVIZI DIVERSI NEL SETTORE CULTURALE.....						99.773,35
TOTALE FUNZIONE: 5						116.715,32
6) FUNZIONI NEL SETTORE SPORTIVO E RICREATIVO.....						
6.1 PISCINE COMUNALI.....						
6.2 STADIO COMUNALE, PALAZZO DELLO SPORT ED ALTRI IMPIANTI.....						
6.3 MANIFESTAZIONI DIVERSE NEL SETTORE SPORTIVO E RICREATIVO.....						4.328,29
TOTALE FUNZIONE: 6						4.328,29
7) FUNZIONI NEL CAMPO TURISTICO.....						
7.1 SERVIZI TURISTICI.....						
7.2 MANIFESTAZIONI TURISTICHE.....						
TOTALE FUNZIONE: 7						

## RIEPILOGO GENERALE DELLE SPESE - Spese Correnti

(Pagamenti RE)

(segue)

(2^ Parte-Pag.3)

INTERVENTI CORRENTI	Intervento 7 IMPOSTE E TASSE	Intervento 8 ONERI STRAORDI- NARI DELLA GE- STIONE CORRENTE	Intervento 9 AMMORTAMENTI DI ESERCIZIO	Intervento 10 FONDO SVALUTA- ZIONE CREDITI	Intervento 11 FONDO DI RISER- VA	TOTALE
FUNZIONI e SERVIZI						
8) FUNZIONI NEL CAMPO DELLA VIA- BILITA' E DEI TRASPORTI.....						
8.1 VIABILITA', CIRCOLAZIONE STRA- DALE E SERVIZI CONNESSI.....						45.437,88
8.2 ILLUMINAZIONE PUBBLICA E SER- VIZI CONNESSI.....						5.782,55
8.3 TRASPORTI PUBBLICI LOCALI E SERVIZI CONNESSI.....						
TOTALE FUNZIONE: 8						51.220,43
9) FUNZIONI RIGUARDANTI LA GE- STIONE DEL TERRITORIO E DEL- L'AMBIENTE.....						
9.1 URBANISTICA E GESTIONE DEL TERRITORIO.....		1.500,00				14.234,27
9.2 EDILIZIA RESIDENZIALE PUBBLICA LOCALE E PIANI DI EDILIZIA E- CONOMICO-POPOLARE.....						
9.3 SERVIZI DI PROTEZIONE CIVILE..						
9.4 SERVIZIO IDRICO INTEGRATO....						
9.5 SERVIZIO SMALTIMENTO RIFIUTI..						730.706,44
9.6 PARCHI E SERVIZI PER LA TUTELA AMBIENTALE DEL VERDE, ALTRI SERVIZI RELATIVI AL TERRITORIO ED ALL'AMBIENTE.....						7.087,04
TOTALE FUNZIONE: 9		1.500,00				752.027,75
10) FUNZIONI NEL SETTORE SOCIALE..						
10.1 ASILI NIDO, SERVIZI PER L'IN- FANZIA E PER I MINORI.....						
10.2 SERVIZI DI PREVENZIONE E RIA- BILITAZIONE.....						
10.3 STRUTTURE RESIDENZIALI E DI RICOVERO PER ANZIANI.....						
10.4 ASSISTENZA, BENEFICENZA PUB- BLICA E SERVIZI DIVERSI ALLA PERSONA.....						268.215,55
10.5 SERVIZIO NECROSCOPICO E CIMÉ- TERIALE.....						80.636,52
TOTALE FUNZIONE: 10						348.852,07

INTERVENTI CORRENTI	Intervento 7 IMPOSTE E TASSE	Intervento 8 ONERI STRAORDI- NARI DELLA GE- STIONE CORRENTE	Intervento 9 AMMORTAMENTI DI ESERCIZIO	Intervento 10 FONDO SVALUTA- ZIONE CREDITI	Intervento 11 FONDO DI RISER- VA	T O T A L E
FUNZIONI e SERVIZI						
11) FUNZIONI NEL CAMPO DELLO SVI- LUPPO ECONOMICO.....						
11.1 AFFISSIONI E PUBBLICITA`.....						6.000,00
11.2 FIERE, MERCATI E SERVIZI CON- NESSI.....						
11.3 MATTATOIO E SERVIZI CONNESSI..						
11.4 SERVIZI RELATIVI ALL'INDUSTRIA						
11.5 SERVIZI RELATIVI AL COMMERCIO.						
11.6 SERVIZI RELATIVI ALL'ARTIGIA- NATO.....						
11.7 SERVIZI RELATIVI ALL'AGRICOL- TURA.....						
TOTALE FUNZIONE: 11						6.000,00
12) FUNZIONI RELATIVE A SERVIZI PRODUTTIVI.....						
12.1 DISTRIBUZIONE GAS.....						
12.2 CENTRALE DEL LATTE.....						
12.3 DISTRIBUZIONE ENERGIA ELETTRI- CA.....						
12.4 TELERISCALDAMENTO.....						
12.5 FARMACIE.....						
12.6 ALTRI SERVIZI PRODUTTIVI.....	13.709,00					13.709,00
TOTALE FUNZIONE: 12	13.709,00					13.709,00
TOTALE TITOLO : 1	14.593,24	97.690,96				3.054.003,34





INTERVENTI PER INVESTIMENTI	Intervento 1 ACQUISIZIONE DI BENI IMMOBILI	Intervento 2 ESPROPRI E SER- VITU' ONEROSE	Intervento 3 ACQUISTI DI BE- NI SPECIFICI PER REALIZZA- ZIONI IN ECONO- MIA	Intervento 4 UTILIZZO DI BE- NI DI TERZI PER REALIZZAZIONI IN ECONOMIA	Intervento 5 ACQUISIZIONE DI BENI MOBILI MACCHINE, ATTREZZATURE TECNICO-SCIEN- TIFICHE	Intervento 6 INCARICHI PRO- FESSIONALI E ESTERNI
1. FUNZIONI e SERVIZI						
8) FUNZIONI NEL CAMPO DELLA VIA- BILITA' E DEI TRASPORTI.....						
8.1 VIABILITA', CIRCOLAZIONE STRA- DALE E SERVIZI CONNESSI.....	103.848,41					
8.2 ILLUMINAZIONE PUBBLICA E SER- VIZI CONNESSI.....						
8.3 TRASPORTI PUBBLICI LOCALI E SERVIZI CONNESSI.....						
TOTALE FUNZIONE: 8	103.848,41					
9) FUNZIONI RIGUARDANTI LA GE- STIONE DEL TERRITORIO E DEL- L'AMBIENTE.....						
9.1 URBANISTICA E GESTIONE DEL TERRITORIO.....						18.518,00
9.2 EDILIZIA RESIDENZIALE PUBBLICA LOCALE E PIANI DI EDILIZIA E- CONOMICO-POPOLARE.....	12.765,67					
9.3 SERVIZI DI PROTEZIONE CIVILE..						
9.4 SERVIZIO IDRICO INTEGRATO.....						
9.5 SERVIZIO SMALTIMENTO RIFIUTI..						
9.6 PARCHI E SERVIZI PER LA TUTELA AMBIENTALE DEL VERDE, ALTRI SERVIZI RELATIVI AL TERRITORIO ED ALL'AMBIENTE.....	34.571,21					
TOTALE FUNZIONE: 9	47.336,88					18.518,00
10) FUNZIONI NEL SETTORE SOCIALE..						
10.1 ASILI NIDO, SERVIZI PER L'IN- FANZIA E PER I MINORI.....						
10.2 SERVIZI DI PREVENZIONE E RIA- BILITAZIONE.....						
10.3 STRUTTURE RESIDENZIALI E DI RICOVERO PER ANZIANI.....						
10.4 ASSISTENZA, BENEFICENZA PUB- BLICA E SERVIZI DIVERSI ALLA PERSONA.....						
10.5 SERVIZIO NECROSCOPICO E CIMI- TERIALE.....	12.196,00					
TOTALE FUNZIONE: 10	12.196,00					







INTERVENTI PER INVESTIMENTI  FUNZIONI e SERVIZI	Intervento 7 TRASFERIMENTI DI CAPITALE	Intervento 8 PARTECIPAZIONI AZIONARIE	Intervento 9 CONFERIMENTI DI CAPITALE	Intervento 10 CONCESSIONI DI CREDITI E ANTI- CIPAZIONI		T O T A L E
4) FUNZIONI DI ISTRUZIONE PUBBLICA.....  4.1 SCUOLA MATERNA..... 4.2 ISTRUZIONE ELEMENTARE..... 4.3 ISTRUZIONE MEDIA..... 4.4 ISTRUZIONE SECONDARIA SUPERIORE..... 4.5 ASSISTENZA SCOLASTICA, TRASPORTO, REFEZIONE E ALTRI SERVIZI.....  TOTALE FUNZIONE: 4						27.059,58          27.059,58
5) FUNZIONI RELATIVE ALLA CULTURA ED AI BENI CULTURALI.....  5.1 BIBLIOTECHE, MUSEI E PINACOTECHE..... 5.2 TEATRI, ATTIVITA' CULTURALI E SERVIZI DIVERSI NEL SETTORE CULTURALE.....  TOTALE FUNZIONE: 5						
6) FUNZIONI NEL SETTORE SPORTIVO E RICREATIVO.....  6.1 PISCINE COMUNALI..... 6.2 STADIO COMUNALE, PALAZZO DELLO SPORT ED ALTRI IMPIANTI..... 6.3 MANIFESTAZIONI DIVERSE NEL SETTORE SPORTIVO E RICREATIVO.....  TOTALE FUNZIONE: 6						
7) FUNZIONI NEL CAMPO TURISTICO.....  7.1 SERVIZI TURISTICI..... 7.2 MANIFESTAZIONI TURISTICHE.....  TOTALE FUNZIONE: 7						

INTERVENTI PER INVESTIMENTI  FUNZIONI e SERVIZI	Intervento 7 TRASFERIMENTI DI CAPITALE	Intervento 8 PARTECIPAZIONI AZIONARIE	Intervento 9 CONFERIMENTI DI CAPITALE	Intervento 10 CONCESSIONI DI CREDITI E ANTI- CIPAZIONI		T O T A L E
8) FUNZIONI NEL CAMPO DELLA VIABILITA' E DEI TRASPORTI.....						
8.1 VIABILITA', CIRCOLAZIONE STRADALE E SERVIZI CONNESSI.....						103.848,41
8.2 ILLUMINAZIONE PUBBLICA E SERVIZI CONNESSI.....						
8.3 TRASPORTI PUBBLICI LOCALI E SERVIZI CONNESSI.....						
TOTALE FUNZIONE: 8						103.848,41
9) FUNZIONI RIGUARDANTI LA GESTIONE DEL TERRITORIO E DELL'AMBIENTE.....						
9.1 URBANISTICA E GESTIONE DEL TERRITORIO.....	64.892,56					83.410,56
9.2 EDILIZIA RESIDENZIALE PUBBLICA LOCALE E PIANI DI EDILIZIA ECONOMICO-POPOLARE.....						12.765,67
9.3 SERVIZI DI PROTEZIONE CIVILE..						
9.4 SERVIZIO IDRICO INTEGRATO.....						
9.5 SERVIZIO SMALTIMENTO RIFIUTI..						
9.6 PARCHI E SERVIZI PER LA TUTELA AMBIENTALE DEL VERDE, ALTRI SERVIZI RELATIVI AL TERRITORIO ED ALL'AMBIENTE.....						34.571,21
TOTALE FUNZIONE: 9	64.892,56					130.747,44
10) FUNZIONI NEL SETTORE SOCIALE..						
10.1 ASILI NIDO, SERVIZI PER L'INFANZIA E PER I MINORI.....						
10.2 SERVIZI DI PREVENZIONE E RIABILITAZIONE.....						
10.3 STRUTTURE RESIDENZIALI E DI RICOVERO PER ANZIANI.....						
10.4 ASSISTENZA, BENEFICENZA PUBBLICA E SERVIZI DIVERSI ALLA PERSONA.....						
10.5 SERVIZIO NECROSCOPICO E CIMITERIALE.....						12.196,00
TOTALE FUNZIONE: 10						12.196,00

INTERVENTI PER INVESTIMENTI  FUNZIONI e SERVIZI	Intervento 7 TRASFERIMENTI DI CAPITALE	Intervento 8 PARTECIPAZIONI AZIONARIE	Intervento 9 CONFERIMENTI DI CAPITALE	Intervento 10 CONCESSIONI DI CREDITI E ANTI- CIPAZIONI		TOTALE
11) FUNZIONI NEL CAMPO DELLO SVI- LUPPO ECONOMICO.....						
11.1 AFFISSIONI E PUBBLICITA'.....						
11.2 FIERE, MERCATI E SERVIZI CON- NESSI.....						
11.3 MATTATOIO E SERVIZI CONNESSI..						
11.4 SERVIZI RELATIVI ALL'INDUSTRIA						
11.5 SERVIZI RELATIVI AL COMMERCIO.						
11.6 SERVIZI RELATIVI ALL'ARTIGIA- NATO.....						
11.7 SERVIZI RELATIVI ALL'AGRICOL- TURA.....						
TOTALE FUNZIONE: 11						
12) FUNZIONI RELATIVE A SERVIZI PRODUTTIVI.....						
12.1 DISTRIBUZIONE GAS.....						
12.2 CENTRALE DEL LATTE.....						
12.3 DISTRIBUZIONE ENERGIA ELETRIC- CA.....						
12.4 TELERISCALDAMENTO.....						
12.5 FARMACIE.....						
12.6 ALTRI SERVIZI PRODUTTIVI.....						
TOTALE FUNZIONE: 12						
TOTALE TITOLO : 2^	64.892,56					310.207,50

INTERVENTI	Intervento 1	Intervento 2	Intervento 3	Intervento 4	Intervento 5	TOTALE
RIMBORSO DI PRESTITI	RIMBORSO PER ANTICIPAZIONI DI CASSA	RIMBORSO DI FINANZIAMENTI BREVE TERMINE	RIMBORSO DI QUOTA CAPITALE DI MUTUI E PRESTITI STIPITI	RIMBORSO DI PRESTITI OBBLIGAZIONARI	RIMBORSO DI QUOTA CAPITALE DI DEBITI PLURIENNALI	
FUNZIONI e SERVIZI						
1) FUNZIONI GENERALI DI AMMINISTRAZIONE, DI GESTIONE E DI CONTROLLO.....						
1.3 GESTIONE ECONOMICA, FINANZIARIA, PROGRAMMAZIONE, PROVVEDIMENTI E CONTROLLO DI GESTIONE	43.169,54		17.555,73			60.725,27
TOTALE TITOLO : 3	43.169,54		17.555,73			60.725,27

QUADRO GENERALE RIASSUNTIVO ENTRATE

al 31-12-14

ENTRATE	COMPETENZA			RESIDUI	
	Prev. Iniziali Prev. Definitive % di Definizione	Accertamenti Riscossioni % di Realizzazione	Res. da Compet.	Conservati Riscossioni % di Realizzazione	Rimasti
<b>TITOLO I</b>					
ENTRATE TRIBUTARIE	8.037.000,00 8.005.300,00 99,605	7.541.313,12 6.526.625,63 86,544	1.014.687,47	1.128.404,06 1.098.538,40 97,353	29.865,66
<b>TITOLO II</b>					
ENTRATE DERIVANTI DA CONTRIBUTI E TRASFERIMENTI CORRENTI DELLO STATO, DELLA REGIONE E DI ALTRI ENTI PUBBLICI ANCHE IN RAPPORTO ALL'ESERCIZIO DI FUNZIONI DELEGATE DALLA REGIONE	349.616,00 696.986,00 199,357	667.929,28 654.435,50 97,979	13.493,78	176.828,92 154.096,92 87,144	22.732,00
<b>TITOLO III</b>					
ENTRATE EXTRATRIBUTARIE	1.998.695,00 1.986.070,00 99,368	2.108.655,69 1.459.563,99 69,217	649.091,70	1.248.106,66 859.527,84 68,866	388.578,82
<b>TITOLO IV</b>					
ENTRATE DERIVANTI DA ALIENAZIONI, DA TRASFERIMENTI DI CAPITALE E DA RISCOSSIONE DI CREDITI	1.719.000,00 1.185.900,00 68,987	711.401,71 305.529,91 42,947	405.871,80	127.663,47 43.867,05 34,361	83.796,42
<b>TOTALE ENTRATE FINALI</b>	12.104.311,00 11.874.256,00 98,099	11.029.299,80 8.946.155,05 81,112	2.083.144,75	2.681.003,11 2.156.030,21 80,418	524.972,90
<b>TITOLO V</b>					
ENTRATE DERIVANTI DA ACCENSIONE DI PRESTITI	2.675.800,00 2.675.800,00 100,000	145.944,31 145.944,31 100,000			
<b>TITOLO VI</b>					
ENTRATE DA SERVIZI PER CONTO DI TERZI	1.868.000,00 1.868.000,00 100,000	930.485,82 585.816,69 62,958	344.669,13	379.976,78 359.333,55 94,567	20.643,23
<b>TOTALE</b>	16.648.111,00 16.418.056,00 98,618	12.105.729,93 9.677.916,05 79,944	2.427.813,88	3.060.979,89 2.515.363,76 82,175	545.616,13
AVANZO DI AMMINISTRAZIONE					
FONDO DI CASSA AL 1° GENNAIO	807.783,05				
<b>TOTALE COMPLESSIVO ENTRATE</b>	16.648.111,00 16.418.056,00 98,618	12.105.729,93 9.677.916,05 79,944	2.427.813,88	3.060.979,89 2.515.363,76 82,175	545.616,13

QUADRO GENERALE RIASSUNTIVO SPESE

al 31-12-14

S P E S E	C O M P E T E N Z A			R E S I D U I	
	Prev. Iniziali	Impegni	Res. da Compet.	Conservati	Rimasti
	Prev. Definitive % di Definizione	Pagamenti % di Realizzazione	Sp. correl. Entr.	Pagamenti % di Realizzazione	
TITOLO I SPESE CORRENTI	9.016.476,00 9.249.521,00 102,584	8.482.971,16 5.744.262,10 67,715	2.738.709,06	3.399.337,60 3.054.003,34 89,841	345.334,26
TITOLO II SPESE IN CONTO CAPITALE	1.797.100,00 1.334.000,00 74,230	788.908,28 368.248,59 46,678	420.659,69	328.685,63 310.207,50 94,378	18.478,13
TOTALE SPESE FINALI	10.813.576,00 10.583.521,00 97,872	9.271.879,44 6.112.510,69 65,925	3.159.368,75	3.728.023,23 3.364.210,84 90,241	363.812,39
TITOLO III SPESE PER RIMBORSO DI PRESTITI	3.966.535,00 3.966.535,00 100,000	1.438.533,17 1.438.533,17 100,000		1.517.555,73 60.725,27 4,001	1.456.830,46
TITOLO IV SPESE PER SERVIZI PER CONTO DI TERZI	1.868.000,00 1.868.000,00 100,000	930.485,82 603.438,06 64,851	327.047,76	394.053,93 363.103,64 92,145	30.950,29
TOTALE	16.648.111,00 16.418.056,00 98,618	11.640.898,43 8.154.481,92 70,050	3.486.416,51	5.639.632,89 3.788.039,75 67,168	1.851.593,14
DISAVANZO DI AMMINISTRAZIONE					
TOTALE COMPLESSIVO SPESE	16.648.111,00 16.418.056,00 98,618	11.640.898,43 8.154.481,92 70,050	3.486.416,51	5.639.632,89 3.788.039,75 67,168	1.851.593,14

**QUADRO RIASSUNTIVO DELLA GESTIONE DI CASSA**

	C O N T O		TOTALE
	Residui	Competenza	
Fondo di cassa al 1 gennaio			807.783,05
RISCOSSIONI (colonne del riepilogo gen.dell'Entrata) (+)	2.515.363,76	9.677.916,05	12.193.279,81
PAGAMENTI (colonne del riepilogo gen.della Spesa) (-)	3.788.039,75	8.154.481,92	11.942.521,67
Differenza .....			1.058.541,19
PAGAMENTI per azioni esecutive (-) .....			
Fondo di cassa al 31 dicembre 2014 .....			1.058.541,19

**CONCORDANZA CON LA TESORERIA CENTRALE**

Fondo di cassa al 31 dicembre 2014 .....	1.058.541,19
(-)	
(+) .....	
Disponibilita' presso la tesoreria centrale .....	1.058.541,19

Si dichiara che sono stati rispettati durante l'anno 2014 i limiti imposti sulla tesoreria unica

MANERBIO ,li 31-12-2014

Il Tesoriere

.....



QUADRO RIASSUNTIVO DELLA GESTIONE DI COMPETENZA

RISCOSSIONI .....	(+)	9.677.916,05
PAGAMENTI .....	(-)	8.154.481,92
DIFFERENZA .....		1.523.434,13
RESIDUI ATTIVI .....	(+)	2.427.813,88
RESIDUI PASSIVI .....	(-)	3.486.416,51
DIFFERENZA .....		-1.058.602,63
AVANZO (+) o DISAVANZO (-) al 31-12-2014 ..		464.831,50
RISULTATO DI GESTIONE	-Fondi vincolati .....	
	-Fondi per finanziamento spese in conto capitale	
	-Fondi di ammortamento .....	
	-Fondi non vincolati.....	464.831,50

QUADRO RIASSUNTIVO DELLA GESTIONE FINANZIARIA

	G E S T I O N E		
	Residui	Competenza	TOTALE
Fondo di cassa al 1 gennaio			807.783,05
RISCOSSIONI .....	2.515.363,76	9.677.916,05	12.193.279,81
PAGAMENTI .....	3.788.039,75	8.154.481,92	11.942.521,67
FONDO DI CASSA AL 31 DICEMBRE .....			1.058.541,19
PAGAMENTI per azioni esecutive non regolarizzate al 31 Dic.			
DIFFERENZA .....			1.058.541,19
RESIDUI ATTIVI.....	545.616,13	2.427.813,88	2.973.430,01
RESIDUI PASSIVI .....	1.851.593,14	3.486.416,51	5.338.009,65
DIFFERENZA .....			-2.364.579,64
AVANZO (+) o DISAVANZO (-) ....			-1.306.038,45
RISULTATO	-Fondi vincolati .....		593.500,00
DI	-Fondi per finanziamento spese in conto capitale		
AMMINISTR.	-Fondi di ammortamento .....		
	-Fondi non vincolati.....		-1.899.538,45

MANERBIO ,li 31-12-2014

Il Segretario  
Dr.ssa Gerardina Nigro

Il Rappresentante legale  
Dr. Samuele Alghisi

Il responsabile del  
servizio finanziario  
Dr. Rossano Marchiori

Timbro  
Ente

**CERTIFICAZIONE DEI PARAMETRI OBIETTIVI PER I COMUNI  
AI FINI DELL'ACCERTAMENTO DELLA CONDIZIONE DI ENTE  
STRUTTURALMENTE DEFICITARIO  
di cui al decreto ministeriale del 18 febbraio 2013**

(Per aspetti di dettaglio si rinvia alle istruzioni riportate nelle circolari F.L. 4/10 del 3 marzo 2010, F.L. 9/10 del 7 maggio 2010 e F.L. 14/10 del 2 luglio 2010 già diramate in occasione del decreto concernente la deficiarietà del precedente triennio alla luce delle minime modifiche intervenute)

CODICE ENTE

| 1 | 0 | 3 | 0 | 1 | 5 | 0 | 9 | 6 | 0 |

COMUNE DI

COMUNE DI MANERBIO

PROVINCIA DI

BRESCIA

Approvazione rendiconto dell'esercizio 2014  
delibera n° 0 del

 Si No

50005

	Codice	Parametri da considerare per l'individuazione delle condizioni strutturalmente deficitarie (1)	
		<input type="checkbox"/> Si	<input checked="" type="checkbox"/> No
1) Valore negativo del risultato contabile di gestione superiore in termini di valore assoluto al 5 per cento rispetto alle entrate correnti (a tali fini al risultato contabile si aggiunge l'avanzo di amministrazione utilizzato per le spese di investimento);	50010	<input type="checkbox"/> Si	<input checked="" type="checkbox"/> No
2) Volume dei residui attivi di nuova formazione provenienti dalla gestione di competenza e relativi ai titoli I e III, con l'esclusione delle risorse a titolo di fondo sperimentale di riequilibrio di cui all'articolo 2 del decreto legislativo n.23 del 2011 o di fondo di solidarietà di cui all'articolo 1, comma 380 della legge 24 dicembre 2012 n.228, superiori al 42 per cento rispetto ai valori di accertamento delle entrate dei medesimi titoli I e III esclusi gli accertamenti delle predette risorse a titolo di fondo sperimentale di riequilibrio o di fondo di solidarietà;	50020	<input type="checkbox"/> Si	<input checked="" type="checkbox"/> No
3) Ammontare dei residui attivi provenienti dalla gestione dei residui attivi di cui al titolo I e al titolo III superiore al 65 per cento, ad esclusione eventuali residui da risorse a titolo di fondo sperimentale di riequilibrio di cui all'articolo 2 del decreto legislativo n.23 o di fondo di solidarietà di cui all'articolo 1, comma 380 della legge 24 dicembre 2012 n.228, rapportata agli accertamenti della gestione di competenza delle entrate dei medesimi titoli I e III ad esclusione degli accertamenti delle predette risorse a titolo di fondo sperimentale di riequilibrio o di fondo di solidarietà;	50030	<input type="checkbox"/> Si	<input checked="" type="checkbox"/> No
4) Volume dei residui passivi complessivi provenienti dal titolo I superiore al 40 per cento degli impegni della medesima spesa corrente;	50040	<input type="checkbox"/> Si	<input checked="" type="checkbox"/> No
5) Esistenza di procedimenti di esecuzione forzata superiore allo 0,5 per cento delle spese correnti anche se non hanno prodotto vincoli a seguito delle disposizioni di cui all'articolo 159 del tuoei;	50050	<input type="checkbox"/> Si	<input checked="" type="checkbox"/> No
6) Volume complessivo delle spese di personale a vario titolo rapportato al volume complessivo delle entrate correnti desumibili dai titoli I, II e III superiore al 40 per cento per i comuni inferiori a 5.000 abitanti, superiore al 39 per cento per i comuni da 5.000 a 29.999 abitanti e superiore al 38 per cento per i comuni oltre i 29.999 abitanti; tale valore è calcolato al netto dei contributi regionali nonché di altri enti pubblici finalizzati a finanziare spese di personale per cui il valore di tali contributi va detratto sia al numeratore che al denominatore del parametro;	50060	<input type="checkbox"/> Si	<input checked="" type="checkbox"/> No
7) Consistenza dei debiti di finanziamento non assistiti da contribuzioni superiore al 150 per cento rispetto alle entrate correnti per gli enti che presentano un risultato contabile di gestione positivo e superiore al 120 per cento per gli enti che presentano un risultato contabile di gestione negativo, fermo restando il rispetto del limite di indebitamento di cui all'articolo 204 del tuoei con le modifiche di cui all'art.8, comma 1 della legge 12 novembre 2011, n.183, a decorrere dall'1 gennaio 2012;	50070	<input checked="" type="checkbox"/> Si	<input type="checkbox"/> No
8) Consistenza dei debiti fuori bilancio riconosciuti nel corso dell'esercizio superiore all'1 per cento rispetto ai valori di accertamento delle entrate correnti, fermo restando che l'indice si considera negativo ove tale soglia venga superata in tutti gli ultimi tre esercizi finanziari;	50080	<input type="checkbox"/> Si	<input checked="" type="checkbox"/> No
9) Eventuale esistenza al 31 dicembre di anticipazioni di tesoreria non rimborsate superiori al 5 per cento rispetto alle entrate correnti;	50090	<input type="checkbox"/> Si	<input checked="" type="checkbox"/> No
10) Ripiano squilibri in sede di provvedimento di salvaguardia di cui all'art.193 del tuoei con misure di alienazione di beni patrimoniali e/o avanzo di amministrazione superiore al 5% dei valori della spesa corrente, fermo restando quanto previsto dall'art.1, commi 443 e 444 della legge 24 dicembre 2012 n. 228 a decorrere dal 1 gennaio 2013; ove sussistano i presupposti di legge per finanziare il riequilibrio in più esercizi finanziari, viene considerato al numeratore del parametro l'intero importo finanziato con misure di alienazione dei beni patrimoniali, oltre che di avanzo di amministrazione, anche se destinato a finanziare lo squilibrio nei successivi esercizi finanziari.	50100	<input type="checkbox"/> Si	<input checked="" type="checkbox"/> No

(1) Indicare SI se il valore del parametro supera la soglia e NO se si rientra nella soglia

Gli enti che presentano almeno la metà dei parametri deficiari ( la voce "SI" identifica il parametro deficiario ) si trovano in condizione di deficiarietà strutturale, secondo quanto previsto dall'articolo 242 del tuoei

Si attesta che i parametri suindicati sono stati determinati in base alle risultanze amministrativo-contabili dell'ente e determinano la condizione di ente:

DEFICITARIO

SI  NO

codice 50110

Manerbio	03/04/2015
LUOGO	DATA

IL RESPONSABILE  
DEL SERVIZIO FINANZIARIO

Dr. Rossano Marchiori

ORGANO DI REVISIONE  
ECONOMICO-FINANZIARIA

Dr. Aurelio Bizioli

IL SEGRETARIO

Dr.ssa Gerardina Nigro

.....  
.....

Per i comuni con popolazione inferiore a 15.000 abitanti e per le Unioni è richiesta la sottoscrizione da parte dell'unico componente del Collegio; per gli altri comuni è richiesta la sottoscrizione di almeno due componenti, semprechè il regolamento di contabilità non preveda comunque la presenza di tutti i componenti per il funzionamento.


**COMUNE DI MANERBIO**  
**INDICATORI FINANZIARI ED ECONOMICI GENERALI**  
**(COMUNI E/O UNIONI DI COMUNI)**

			2012	2013	2014
Autonomia finanziaria	$\frac{\text{Titolo I} + \text{Titolo III}}{\text{Titolo I} + \text{II} + \text{III}} \times 100$		97,225	87,511	93,526
Autonomia impositiva	$\frac{\text{Titolo I}}{\text{Titolo I} + \text{II} + \text{III}} \times 100$		74,987	67,272	73,090
Pressione finanziaria	$\frac{\text{Titolo I} + \text{Titolo III}}{\text{Popolazione}}$		746,84	643,73	738,05
Pressione tributaria	$\frac{\text{Titolo I}}{\text{Popolazione}}$		576,02	494,86	576,77
Intervento erariale	$\frac{\text{Trasferimenti statali}}{\text{Popolazione}}$		2,31	70,49	34,55
Intervento regionale	$\frac{\text{Trasferimenti regionali}}{\text{Popolazione}}$		2,04	4,26	2,51
Incidenza residui attivi	$\frac{\text{Totale residui attivi}}{\text{Totale accertamenti di competenza}} \times 100$		35,817	23,483	24,562
Incidenza residui passivi	$\frac{\text{Totale residui passivi}}{\text{Totale impegni di competenza}} \times 100$		59,590	46,474	45,856
Indebitamento locale pro capite	$\frac{\text{Residui debiti mutui}}{\text{Popolazione}}$		1.611,13	1.518,70	1.403,58
Velocità riscossione entrate proprie	$\frac{\text{Riscossione Titolo I + III}}{\text{Accertamenti Titolo I + III}} \times 100$		81,040	80,222	82,759
Rigidità spesa corrente	$\frac{\text{Spese personale} + \text{Quote ammortamento mutui}}{\text{Totale entrate Tit. I + II + III}} \times 100$		41,690	41,404	38,219
Velocità gestione spese correnti	$\frac{\text{Pagamenti Tit. I competenza}}{\text{Impegni Tit. I competenza}} \times 100$		57,445	62,704	67,715
Redditività del patrimonio	$\frac{\text{Entrate patrimoniali}}{\text{Valore patrimoniale disponibile}} \times 100$		8,919	8,957	1,850
Patrimonio pro capite	$\frac{\text{Valori beni patrimoniali indisponibili}}{\text{Popolazione}}$		1.587,22	1.630,91	1.177,04
Patrimonio pro capite	$\frac{\text{Valori beni patrimoniali disponibili}}{\text{Popolazione}}$		137,96	135,07	539,49
Patrimonio pro capite	$\frac{\text{Valori beni demaniali}}{\text{Popolazione}}$		134,40	140,58	2.038,78
Rapporto dipendenti / popolazione	$\frac{\text{Dipendenti}}{\text{Popolazione}} \times 100$		0,349	0,337	0,329

COMUNE DI MANERBIO

SERVIZI A DOMANDA INDIVIDUALE per comuni e unioni di comuni

SERVIZIO	PARAMETRO DI EFFICACIA	ANNO 2012	ANNO 2013	ANNO 2014	PARAMETRO DI EFFICIENZA	ANNO 2012	ANNO 2013	ANNO 2014	PROVENTI			
									ANNO 2012	ANNO 2013	ANNO 2014	prevento totale
1. Albergi, esclusi dormitori pubblici, case di riposo e di ricovero	domande soddisfatte	0,00000	0,00000	0,00000	costo totale	0,00	0,00	0,00	prevento totale	0,00	0,00	0,00
2. Alberghi, dormi e bagni pubblici	domande presentate	0,00000	0,00000	0,00000	numero utenti	0,00	0,00	0,00	prevento utenti	0,00	0,00	0,00
3. Asili nido	domande soddisfatte	0,00000	0,00000	0,00000	costo totale	0,00	0,00	0,00	nr. bambini frequentanti	0,00	0,00	0,00
4. Convitti, campeggi, case per vacanze, ostelli	domande soddisfatte	0,00000	0,00000	0,00000	numero utenti	0,00	0,00	0,00	prevento totale	0,00	0,00	0,00
5. Chiese e luoghi di preghiera	domande soddisfatte	0,00000	0,00000	0,00000	costo totale	0,00	0,00	0,00	prevento totale	0,00	0,00	0,00
6. Corsi extrascolastici di insegnamento di arti, sport ed altre discipline, fatta eccezione per quelli espressamente previsti nei legge	domande soddisfatte	0,00000	0,00000	0,00000	numero utenti	0,00	0,00	0,00	prevento totale	0,00	0,00	0,00
7. Giardini zoologici e botanici	domande presentate	0,00000	0,00000	0,00000	numero utenti	0,00	0,00	0,00	prevento totale	0,00	0,00	0,00
8. Impianti sportivi	numero visitatori	0,00000	0,00000	0,00000	numero scatti	0,00	0,00	0,00	prevento totale	0,00	0,00	0,00
9. Manifesti pubblici	popolazione	0,00061	0,00061	0,00061	costo totale	0,00	0,00	0,00	numero visitatori	0,00	0,00	0,00
10. Mensa	popolazione	0,00000	0,00000	0,00000	costo totale	0,00	0,00	0,00	numero utenti	0,00	0,00	0,00
11. Mensa scolastiche	domande soddisfatte	0,00000	0,00000	0,00000	costo totale	0,00	0,00	0,00	prevento totale	0,00	0,00	0,00
12. Mercati e fiere attrezzate	domande presentate	1,00000	1,00000	1,00000	numero pasti offerti	2,57	2,86	2,76	prevento totale	3,20	3,32	3,06
13. Pesa pubblica	domande soddisfatte	0,00000	0,00000	0,00000	numero pasti offerti	0,00	0,00	0,00	prevento totale	0,00	0,00	0,00
14. Servizi funerali diversi, stabilimenti funebri, appalti turistici e simili	popolazione	0,00000	0,00000	0,00000	mg. superficie occupata	0,00	0,00	0,00	prevento totale	0,00	0,00	0,00
15. Spurgo pozzi neri	domande soddisfatte	0,00000	0,00000	0,00000	costo totale	0,00	0,00	0,00	prevento totale	0,00	0,00	0,00
16. Teatri	domande presentate	0,00000	0,00000	0,00000	numero servizi resi	0,00	0,00	0,00	prevento totale	0,00	0,00	0,00
17. Musei, pinacoteche, gallerie e mostre	numero spettatori	0,00000	0,00000	0,00000	popolazione	0,00	0,00	0,00	prevento totale	0,00	0,00	0,00
18. Spettacoli	nr. posti disponibili e nr. rappresentazioni	0,00000	0,00000	0,00000	numero interventi	0,00	0,00	0,00	prevento totale	0,00	0,00	0,00
19. Trasporti di carne macellate	numero visitatori	0,00000	0,00000	0,00000	numero spettatori	19,97	5,51	8,25	prevento totale	0,00	0,00	0,00
20. Trasporti funebri, pompe funebri	numero istituzioni	1,00000	1,00000	1,00000	numero visitatori	0,00	0,00	0,00	prevento totale	0,00	0,00	0,00
21. Uso di locali adibiti stabilimento ed esclusivamente a riunioni non istituzionali, auditorium, palazzi dei congressi e simili	domande soddisfatte	0,00000	0,00000	0,00000	costo totale	0,00	0,00	0,00	prevento totale	0,00	0,00	0,00
22. Altri servizi	domande presentate	0,00000	0,00000	0,00000	nr. giorni d'utilizzo	0,00	0,00	0,00	prevento totale	0,00	0,00	0,00
	domande soddisfatte	0,00000	0,00000	0,00000	numero utenti	0,00	0,00	0,00	prevento totale	0,00	0,00	0,00



**COMUNE DI MANERBIO**  
*Provincia di Brescia*

**RELAZIONE AL RENDICONTO DI GESTIONE  
2014**

**Relazione ex art. 231 D. Lgs. 267/2000 (T.U.E.L.), relativa al Conto Economico, al  
Conto del Patrimonio e al Prospetto di Conciliazione**

### PREMESSA

La presente relazione è redatta ai sensi dell'art. 231 del T.U.E.L. e descrive i principi contabili ed i criteri di valutazione seguiti nella redazione del Conto del Patrimonio, del Conto Economico e del Prospetto di Conciliazione.

Premesso che l'art. 232 del T.U.E.L. consente a ciascun Ente Locale di adottare, ai fini della predisposizione del rendiconto della gestione, il sistema di contabilità ritenuto più idoneo per le proprie esigenze, si precisa che la redazione del conto economico e del conto del patrimonio al 31.12.2014 è avvenuta mediante la riclassificazione a consuntivo delle risultanze della gestione finanziaria, rettificata con le necessarie scritture di assestamento ed integrate con i valori desunti dall'aggiornamento dell'inventario del patrimonio e con tutti gli altri dati che si sono ritenuti utili per determinare correttamente il risultato economico d'esercizio secondo il criterio della competenza economica.

### CONTO DEL PATRIMONIO

Il conto del patrimonio nella sua consistenza finale indica la situazione patrimoniale di fine esercizio, evidenziando i valori delle attività e passività.

- La tabelle che seguono sintetizzano la situazione patrimoniale dell'Ente a fine esercizio, evidenziandone:
  - la composizione per macrocategorie
  - le variazioni intervenute, sia in termini assoluti che in percentuale
  - le modifiche determinate nell'anno dalla gestione, nella suddivisione patrimoniale dell'Ente

<b>CONTO DEL PATRIMONIO 2014</b>		
<b>ATTIVO</b>		
DESCRIZIONE	VALORE AL 31/12/2014	Percentuale sul totale
Immobilizzazioni immateriali	77.981,30	0,14 %
Immobilizzazioni materiali	49.100.706,63	88,54 %
Immobilizzazioni finanziarie	2.247.633,39	4,05 %
Rimanenze	0,00	0,00 %
Crediti	2.973.430,01	5,36 %
Attività finanziarie che non costituiscono immobilizzi	0,00	0,00 %
Disponibilità liquide	1.058.541,19	1,91 %
Risconti attivi	0,00	0,00 %
Risconti attivi	0,00	0,00 %
<b>TOTALE ATTIVO</b>	<b>55.458.292,52</b>	<b>100,00 %</b>



PASSIVO			
DESCRIZIONE	VALORE AL 31/12/2014	Percentuale sul totale	
Patrimonio netto	21.987.680,58	39,65 %	
Conferimenti	10.147.647,26	18,30 %	
Debiti	23.322.964,68	42,05 %	
Ratei passivi	0,00	0,00 %	
Risconti passivi	0,00	0,00 %	
<b>TOTALE PASSIVO</b>	<b>55.458.292,52</b>	<b>100,00 %</b>	

### VARIAZIONI PATRIMONIALI 2014

ATTIVO				
DESCRIZIONE	VALORE AL 1/1/2014	VALORE AL 31/12/2014	VARIAZIONE +/-	VARIAZIONE PERCENTUALE
Immobilizzazioni immateriali	362.002,11	77.981,30	-284.020,81	-78,46 %
Immobilizzazioni materiali	37.158.964,40	49.100.706,63	11.941.742,23	32,14 %
Immobilizzazioni finanziarie	2.237.633,39	2.247.633,39	10.000,00	0,45 %
Rimanenze	0,00	0,00	0,00	0,00 %
Crediti	3.084.260,57	2.973.430,01	-110.830,56	-3,59 %
Attività finanziarie che non costituiscono immobilizzi	0,00	0,00	0,00	0,00 %
Disponibilità liquide	807.783,05	1.058.541,19	250.758,14	31,04 %
Ratei attivi	0,00	0,00	0,00	0,00 %
Risconti attivi	0,00	0,00	0,00	0,00 %
<b>TOTALE ATTIVO</b>	<b>43.650.643,52</b>	<b>55.458.292,52</b>	<b>11.807.649,00</b>	<b>27,05 %</b>

PASSIVO				
DESCRIZIONE	VALORE AL 1/1/2014	VALORE AL 31/12/2014	VARIAZIONE +/-	VARIAZIONE PERCENTUALE
Patrimonio netto	8.468.836,16	21.987.680,58	13.518.844,42	159,63 %
Conferimenti	9.811.606,58	10.147.647,26	336.040,68	3,42 %
Debiti	25.370.200,78	23.322.964,68	-2.047.236,10	-8,07 %
Ratei passivi	0,00	0,00	0,00	0,00 %
Risconti passivi	0,00	0,00	0,00	0,00 %
<b>TOTALE PASSIVO</b>	<b>43.650.643,52</b>	<b>55.458.292,52</b>	<b>11.807.649,00</b>	<b>27,05 %</b>

## VARIAZIONI PATRIMONIALI 2014

DESCRIZIONE	ATTIVO	
	VALORE AL 1/1/2014	Percentuale sul totale
Immobilizzazioni immateriali	362.002,11	0,83 %
Immobilizzazioni materiali	37.158.964,40	85,13 %
Immobilizzazioni finanziarie	2.237.633,39	5,13 %
Rimanenze	0,00	0,00 %
Crediti	3.084.260,57	7,07 %
Attività finanziarie che non costituiscono immobilizzi	0,00	0,00 %
Disponibilità liquide	807.783,05	1,84 %
Risconti attivi	0,00	0,00 %
<b>TOTALE ATTIVO</b>	<b>43.650.643,52</b>	<b>100,00 %</b>

DESCRIZIONE	PASSIVO	
	VALORE AL 1/1/2014	Percentuale sul totale
Patrimonio netto	8.468.836,16	19,40 %
Contenimenti	9.811.606,58	22,48 %
Debiti	25.370.200,78	58,12 %
Risconti passivi	0,00	0,00 %
<b>TOTALE PASSIVO</b>	<b>43.650.643,52</b>	<b>100,00 %</b>

### CRITERI DI VALUTAZIONE

I criteri di valutazione delle attività e passività patrimoniali sono quelli previsti dall'art. 230, comma 4, D.Lgs. n. 267/2000 e/o dall'applicazione dei principi contabili.

#### ATTIVO

##### > IMMOBILIZZAZIONI

- immateriali: sono state valutate al costo storico di acquisizione o di produzione, al netto degli ammortamenti effettuati nel corso degli esercizi.
- materiali:

- i beni demaniali acquisiti prima dell'entrata in vigore del D.Lgs. n. 77/1995 (ora sostituito dal D.Lgs. n. 267/2000) sono stati valutati al valore del residuo debito dei mutui ancora in estinzione, al netto degli ammortamenti effettuati, mentre quelli acquisiti successivamente all'entrata in vigore del predetto decreto legislativo sono valutati al costo di acquisizione o di realizzazione, al netto degli ammortamenti effettuati;
- i terreni acquisiti prima dell'entrata in vigore del D.Lgs. n. 77/1995 (ora sostituito dal D.Lgs. n. 267/2000) sono valutati al valore catastale rivalutato; quelli acquisiti dopo l'entrata in vigore del decreto legislativo sono valutati al costo di acquisizione;
- i fabbricati acquisiti prima dell'entrata in vigore del D.Lgs. n. 77/1995 (ora sostituito dal D.Lgs. n. 267/2000) sono valutati al valore catastale rivalutato secondo le norme fiscali al netto degli ammortamenti effettuati, mentre quelli acquisiti successivamente sono iscritti al costo di acquisizione o di realizzazione, al netto degli ammortamenti effettuati;
- i macchinari, le attrezzature e gli impianti sono stati valutati al costo di acquisizione, al netto degli ammortamenti effettuati;
- le attrezzature ed i sistemi informatici, gli automezzi e i motoveicoli, i mobili e le macchine d'ufficio sono stati valutati al costo di acquisizione, al netto degli ammortamenti effettuati;
- le universalità di beni sono iscritte al costo di acquisizione, al netto degli ammortamenti effettuati;
- le immobilizzazioni in corso sono state valutate al costo di acquisizione o di produzione del bene non ancora utilizzato per l'erogazione dei servizi dell'Ente.
- finanziarie:
  - partecipazioni in imprese: sono state valutate, secondo le norme del Codice Civile, al costo di acquisto ovvero in base al metodo del patrimonio netto;
  - crediti verso partecipate sono stati valutati al valore nominale;
  - titoli: sono stati valutati al valore nominale;
  - i crediti di dubbia esigibilità sono stati valutati al netto del relativo fondo svalutazione crediti;
  - i crediti per depositi cauzionali sono stati valutati al valore nominale.

➤ **ATTIVO CIRCOLANTE:**

- crediti: sono stati valutati al valore nominale;
  - titoli: sono stati valutati al valore nominale;
  - disponibilità liquide: sono state iscritte al loro valore monetario reale.
- **RATEI E RISCONTI:** sono poste contabili rilevate per ripartire correttamente fatti di gestione che generano costi e proventi di competenza economica in parte dell'esercizio in chiusura ed in parte dell'esercizio o degli esercizi successivi:
- ratei attivi: sono stati valutati in base alla quota di proventi di competenza dell'esercizio in chiusura, ma la cui manifestazione finanziaria avverrà nell'esercizio successivo;

- risconti attivi: sono stati valutati in base alla quota di costi, la cui manifestazione finanziaria è già avvenuta, ma che sono di competenza degli esercizi futuri.

#### PASSIVO

- **CONFERIMENTI:** sono stati valutati al valore nominale al netto dell'eventuale quota annuale di ricavi pluriennali rilevata.
- **DEBITI:** sono stati valutati al valore nominale residuo.
- **RATEI E RISCONTI:** sono poste contabili rilevate per ripartire correttamente fatti di gestione che generano costi e proventi di competenza economica in parte dell'esercizio in chiusura ed in parte dell'esercizio o degli esercizi successivi:
  - ratei passivi: sono stati valutati in base alla quota di costi di competenza dell'esercizio in chiusura, ma la cui manifestazione finanziaria avverrà nell'esercizio successivo;
  - risconti passivi: sono stati valutati in base alla quota di proventi, la cui manifestazione finanziaria è già avvenuta, ma che sono di competenza degli esercizi futuri.

#### CONTO ECONOMICO

Il conto economico evidenzia i componenti positivi e negativi della gestione, determinati secondo criteri di competenza economica in base alle disposizioni dell'art. 229 del T.U.E.L.

La struttura del conto economico permette di evidenziare, oltre al risultato economico complessivo, significativi risultati economici parziali, relativi a quattro gestioni fondamentali:

- gestione operativa "interna";
- gestione derivante da aziende e società partecipate;
- gestione finanziaria;
- gestione straordinaria.

Il passo successivo nell'analisi economica è rappresentato dall'approfondire la composizione ed il significato dei vari risultati intermedi.

Il risultato della gestione è dato dalla differenza tra i proventi della gestione ed i costi della gestione ed indica il cosiddetto risultato della gestione caratteristica dell'Ente, sia quella prettamente istituzionale che quella relativa ai servizi attivati per iniziativa dell'amministrazione dell'Ente.

Il secondo aggregato, di cui si compone il risultato economico complessivo, è rappresentato dalla differenza tra i proventi e costi derivanti dalla gestione di aziende speciali e società partecipate dall'Ente. Questo risultato, sommato a quello della gestione operativa, evidenzia il risultato della gestione caratteristica dell'Ente svolta, sia direttamente che indirettamente tramite tali soggetti esterni.

Il terzo risultato intermedio è quello in cui trovano collocazione tutti i proventi e costi derivanti dalla gestione finanziaria dell'Ente.

Il quarto risultato intermedio è particolarmente importante per poter comprendere la significatività del risultato economico complessivo, in questo aggregato confluiscono i proventi e costi straordinari.

Infine si presenta un'ulteriore analisi della composizione economica evidenziando, per ogni singola tipologia di provento e costo, l'incidenza percentuale sul relativo totale complessivo.

#### RISULTATI ECONOMICI 2014

RISULTATO DELLA GESTIONE OPERATIVA "INTERNA"	658.176,04
RISULTATO DELLA GESTIONE DERIVANTE DA AZIENDE E SOCIETA' PARTECIPATE	0,00
RISULTATO DELLA GESTIONE FINANZIARIA	-866.167,05
RISULTATO DELLA GESTIONE STRAORDINARIA	13.726.835,43
<b>RISULTATO ECONOMICO DELL'ESERCIZIO</b>	<b>13.518.844,42</b>

*Un eventuale risultato economico dell'esercizio negativo, indica di una situazione di squilibrio economico, che deve essere analizzata, al fine di verificare a causa di quali componenti è dovuta.*

*Occorre inoltre stabilire se la situazione impone l'attuazione immediata di provvedimenti, per ripristinare l'equilibrio economico, nel breve periodo.*

## COMPOSIZIONE DEL RISULTATO ECONOMICO DELLA GESTIONE

A		PROVENTI DELLA GESTIONE	ANNO 2014	Incidenza percentuale sui totale
1	Proventi tributari		7.541.313,12	73,21 %
2	Proventi da trasferimenti		667.929,28	6,48 %
3	Proventi da servizi pubblici		1.424.695,30	13,83 %
4	Proventi da gestione patrimoniale		130.498,67	1,27 %
5	Proventi diversi (1)		536.160,98	5,21 %
6	Proventi da concessioni edificare		0,00	0,00 %
7	Incrementi di immobilizz. per lavori interni		0,00	0,00 %
8	Variazioni nelle rimanenze di prodotti in corso di lavorazione ecc.		0,00	0,00 %
		<b>TOTALE PROVENTI DELLA GESTIONE (A)</b>	<b>10.300.597,35</b>	<b>100,00 %</b>

B		COSTI DELLA GESTIONE	ANNO 2014	Incidenza percentuale sui totale
9	Personale		1.636.510,49	16,97 %
10	Acquisto di materie prime e/o beni di consumo		-188.451,99	1,95 %
11	Variazioni nelle rimanenze di materie prime e/o beni di consumo		0,00	0,00 %
12	Prestazioni di servizi		4.553.590,27	47,22 %
13	Utilizzo beni di terzi		0,00	0,00 %
14	Trasferimenti		571.122,41	5,92 %
15	Imposte e tasse		265.154,46	2,75 %
16	Quote di ammortam. di esercizio		2.427.591,69	25,19 %
		<b>TOTALE COSTI DELLA GESTIONE (B)</b>	<b>9.642.421,31</b>	<b>100,00 %</b>

NOTE:

(1) Tale importo è dato dalla somma delle seguenti voci: accertato di competenza del Titolo III categoria 5 (euro 536.160,98);

**COMPOSIZIONE DEL RISULTATO DELLA GESTIONE  
DERIVANTE DA AZIENDE E SOCIETA' PARTECIPATE**

PROVENTI DA AZIENDE SPECIALI E PARTECIPATE		ANNO 2014	Incidenza percentuale sul totale
17	Utili	0,00	0,00 %
18	Interessi su capitale di dotazione	0,00	0,00 %
<b>TOTALE PROVENTI DA AZIENDE SPECIALI E PARTECIPATE</b>		<b>0,00</b>	<b>0,00 %</b>
ONERI DA AZIENDE SPECIALI E PARTECIPATE		ANNO 2014	Incidenza percentuale sul totale
19	Trasferimenti ad aziende speciali e partecipate	0,00	0,00 %
<b>TOTALE ONERI DA AZIENDE SPECIALI E PARTECIPATE</b>		<b>0,00</b>	<b>0,00 %</b>

**COMPOSIZIONE DEL RISULTATO DELLA GESTIONE FINANZIARIA**

PROVENTI FINANZIARI		ANNO 2014	Incidenza percentuale sul totale
20	Interessi attivi	2.177,74	100,00 %
<b>TOTALE PROVENTI FINANZIARI</b>		<b>2.177,74</b>	<b>100,00 %</b>
ONERI FINANZIARI		ANNO 2014	Incidenza percentuale sul totale
21	Interessi passivi su mutui e prestiti	516.380,47	59,47 %
21	Interessi passivi su obbligazioni	351.964,32	40,53 %
21	Interessi passivi su anticipazioni	0,00	0,00 %
21	Interessi passivi per altre cause	0,00	0,00 %
<b>TOTALE ONERI FINANZIARI</b>		<b>868.344,79</b>	<b>100,00 %</b>

## COMPOSIZIONE DEL RISULTATO DELLA GESTIONE STRAORDINARIA

PROVENTI STRAORDINARI		ANNO 2014	Incidenza percentuale sui totale
22	Insussistenze del passivo (i)	295.871,28	2,06 %
23	Sopravvenienze attive (iii)	13.947.619,58	97,02 %
24	Plusvalenze patrimoniali (v)	133.198,66	0,92 %
<b>TOTALE PROVENTI STRAORDINARI</b>		<b>14.376.689,52</b>	<b>100,00 %</b>
<b>E</b>			
ONERI STRAORDINARI		ANNO 2014	Incidenza percentuale sui totale
25	Insussistenze dell'attivo (v)	161.009,16	24,78 %
26	Minusvalenze patrimoniali	0,00	0,00 %
27	Accantonamento per svalutazione crediti	488.844,93	75,22 %
28	Oneri straordinari (vi)	649.854,09	100,00 %
<b>TOTALE ONERI STRAORDINARI</b>		<b>649.854,09</b>	<b>100,00 %</b>

**NOTE:**

- (ii) L'insussistenza del passivo di euro 295.871,28 è data dai minori residui passivi del titolo I, del titolo IV e del titolo II intervento 7
- (iii) Le sopravvenienze attive sono date da i maggiori residui attivi dei titoli I, II, III, VI e IV categoria 1^a (euro 146.827,51) e da un incremento di valore a seguito dell'attività di revisione degli inventari (euro 13.800.792,07);
- (iv) Le plusvalenze patrimoniali sono generata dalle alienazioni realizzate ne corso del 2014;
- (v) L'insussistenza dell'attivo è data dalla somma di minori residui attivi dei titoli I, II, III, VI e IV categoria 1^a (euro 161.009,16);
- (vi) Gli oneri straordinari della gestione sono dati dalla somma dell'impegnato a competenza del titolo I intervento 8 ( euro 399.796,75) e l'impegnato a competenza del titolo II, intervento 7 (euro 89.048,18).



## INCIDENZA DEI PROVENTI SUL TOTALE COMPLESSIVO

PROVENTI DELLA GESTIONE		ANNO 2014	incidenza percentuale sul totale
A	1 Proventi tributari	7.541.313,12	30,56%
	2 Proventi da trasferimenti	667.929,28	2,71%
	3 Proventi da servizi pubblici	1.424.695,30	5,77%
	4 Proventi da gestione patrimoniale	130.498,67	0,53%
	5 Proventi diversi	536.160,98	2,17%
	6 Proventi da concessioni edificare	0,00	0,00%
	7 Incrementi di immobilizz. per lavori interni	0,00	0,00%
	8 Variazioni nelle rimanenze di prodotti in corso di lavorazione ecc.	0,00	0,00%
C	<b>PROVENTI DA AZIENDE SPECIALI E PARTECIPATE</b>	0,00	0,00%
	17 Utili		
	18 Interessi su capitale di dotazione	0,00	0,00%
D	<b>PROVENTI FINANZIARI</b>	0,00	0,00%
	20 Interessi attivi		
E	<b>PROVENTI STRAORDINARI</b>	2.177,74	0,01%
	22 Insussistenze del passivo		
	23 Sopravvenienze attive	295.871,28	1,20%
	24 Plusvalenze patrimoniali	13.947.619,58	56,52%
	<b>TOTALE PROVENTI</b>	<b>24.679.464,61</b>	<b>100,00%</b>

## INCIDENZA DEI COSTI SUL TOTALE COMPLESSIVO

B		COSTI DELLA GESTIONE	ANNO 2014	Incidenza percentuale sul totale
9	Personale		1.636.510,49	14,66 %
10	Acquisto di materie prime e/o beni di consumo		188.451,99	1,69 %
11	Variazioni nelle rimanenze di materie prime e/o beni di consumo		0,00	0,00 %
12	Prestazioni di servizi		4.553.590,27	40,80 %
13	Utilizzo beni di terzi		0,00	0,00 %
14	Trasferimenti		571.122,41	5,12 %
15	Imposte e tasse		265.154,46	2,38 %
16	Quote di ammortam. di esercizio		2.427.591,59	21,75 %
<b>C</b>		<b>ONERI DA AZIENDE SPECIALE PARTECIPATE</b>		
19	Trasferimenti ad aziende speciali e partecipate		0,00	0,00 %
<b>D</b>		<b>ONERI FINANZIARI</b>		
21	Interessi passivi su mutui e prestiti		516.380,47	4,63 %
21	Interessi passivi su obbligazioni		351.964,32	3,15 %
21	Interessi passivi su anticipazioni		0,00	0,00 %
21	Interessi passivi per altre cause		0,00	0,00 %
<b>E</b>		<b>ONERI STRAORDINARI</b>		
25	Insussistenze dell'attivo		161.009,16	1,44 %
26	Minusvalenze patrimoniali		0,00	0,00 %
27	Accantonamento per svalutazione crediti		0,00	0,00 %
28	Oneri straordinari		488.844,93	4,38 %
<b>TOTALE COSTI</b>			<b>11.160.620,19</b>	<b>100,00 %</b>

INDICE

PREMESSA .....	2
CONTO DEL PATRIMONIO .....	2
CONTO ECONOMICO .....	6
INDICE .....	13

Manerbio, li

IL SEGRETARIO  
(Dr.ssa Gerardina Nigro)

IL LEGALE RAPPRESENTANTE  
DELL'ENTE  
(Dr. Samuele Alghisi)

IL RESPONSABILE DEL  
SERVIZIO FINANZIARIO  
(Dr. Rossano Marchiori)



**COMUNE DI MANERBIO**

Provincia di BS

**CONTO DEL PATRIMONIO**

**ANNO 2014**



**CONTO DEL PATRIMONIO (ATTIVO)**

IMPORTI PARZIALI	CONSISTENZA INIZIALE		VARIAZIONI DA FINANZIARIO		VARIAZIONI DA ALTRE CAUSE		CONSISTENZA FINALE
	+	-	+	-	+	-	
<b>I) IMMOBILIZZAZIONI IMMATERIALI</b>							
1) Costi pluriennali capitalizzati (relativo fondo di ammortamento in detrazione)	362.002,11		20.145,48				304.166,29
<b>TOTALE</b>	362.002,11		20.145,48				77.981,30
<b>II) IMMOBILIZZAZIONI MATERIALI</b>							
1) Beni demaniali (relativo fondo di ammortamento in detrazione)	1.833.188,96		384.430,65		25.129.822,44		26.657.044,75
2) Terreni (patrimonio indisponibile)	1.026.300,61						242.734,75
3) Terreni (patrimonio disponibile)	20.240.815,82		320,00		4.825.673,09		4.725.793,09
4) Fabbricati (patrimonio indisponibile) (relativo fondo di ammortamento in detrazione)	1.781.344,66		102.090,81		5.835.726,82		14.507.179,81
5) Fabbricati (patrimonio disponibile) (relativo fondo di ammortamento in detrazione)	71.174,51		6.693,44		955.950,06		2.328.037,56
6) Macchinari, attrezzature ed impianti (relativo fondo di ammortamento in detrazione)	39.936,06				111.137,23		115.231,95
7) Attrezzature e sistemi informatici (relativo fondo di ammortamento in detrazione)	23.950,42				253.829,82		306,40
8) Automezzi e motomezzi (relativo fondo di ammortamento in detrazione)	196.321,87		3.904,00		94.076,66		
9) Mobili e macchine d'ufficio (relativo fondo di ammortamento in detrazione)	11.965.951,49				636.076,18		524.378,42
10) Universalità di beni (patrimonio indisponibile) (relativo fondo di ammortamento in detrazione)	37.158.964,40		497.438,90				
11) Universalità di beni (patrimonio disponibile) (relativo fondo di ammortamento in detrazione)					32.006.365,48		
12) Diritti reali su beni di terzi							
13) Immobilizzazioni in corso							
<b>TOTALE</b>	11.965.951,49		497.438,90		32.006.365,48		49.100.709,63
<b>III) IMMOBILIZZAZIONI FINANZIARIE</b>							
1) Partecipazioni in:							
a) Imprese controllate							
b) Imprese collegate							
c) Altre imprese							
2) Crediti verso:							
a) Imprese controllate							
b) Imprese collegate							
c) Altre imprese							
3) Titoli (investimenti a medio e lungo termine)							
4) Crediti di dubbia esigibilità (detrato il fondo svalutazione crediti)							
5) Crediti per depositi cauzionali							
<b>TOTALE</b>	2.237.633,39		517.584,38		10.000,00		2.247.633,39
<b>TOTALE IMMOBILIZZAZIONI</b>	39.756.589,90		517.584,38		32.016.365,48		51.426.321,32

**CONTO DEL PATRIMONIO (ATTIVO)**

	IMPORTI PARZIALI		VARIAZIONI DA FINANZIARIO		VARIAZIONI DA ALTRE CAUSE		CONSISTENZA FINALE
	CONSISTENZA INIZIALE						
<b>B) ATTIVO CIRCOLANTE</b>							
1) <b>RIMANENZE</b>							
<b>TOTALE</b>							
<b>I) CREDITI</b>							
1) Verso contribuenti	1.043.134,82	7.541.313,12	7.625.184,05	85.289,24		1.044.553,13	
2) Verso enti del sett. pubblico allargato:							
a) Stato - correnti	21.013,03	451.765,26	472.778,29				
- capitale							
b) Regione - correnti	114.177,48	32.798,74	162.246,26	15.270,04			
- capitale							
c) Altri - correnti	36.698,60	119.533,00	10.509,89		9.089,29	136.652,42	
- capitale	26.354,94	183.365,28	173.507,67	13,73		36.225,78	
3) Verso debitori diversi:							
a) verso utenti di servizi pubblici							
b) verso utenti di beni patrimoniali	970.718,36	1.439.818,30	1.627.667,11	13.443,71		798.293,26	
- capitale	37.056,26	130.486,67	99.063,46		914,00	67.577,47	
c) verso altri - correnti	230.422,69	538.398,72	592.341,26		2.620,36	173.799,79	
- capitale	88.386,90	208.367,89	238.966,25		29,74	57.739,60	
d) da alienazioni patrimoniali							
e) per somme corrisposte clienti	11.677,00	366.262,00	82.662,00			295.277,00	
4) Crediti per IVA	504.620,79	930.485,62	945.150,24		124.644,01	365.312,36	
5) Per depositi							
a) banche							
b) Cassa Depositi e Prestiti							
<b>TOTALE</b>	3.084.260,57	145.944,31	145.944,31		137.277,40	2.973.330,01	
<b>III) ATTIVITA' FINANZIARIE CHE NON COSTITUISCONO IMMOBILIZI</b>							
1) Titoli							
<b>TOTALE</b>							
<b>IV) DISPONIBILITA' LIQUIDE</b>							
1) Fondo di cassa	807.793,05	12.193.279,81	11.942.521,67			1.058.541,19	
2) Depositi bancari							
<b>TOTALE</b>	807.793,05	12.193.279,81	11.942.521,67			1.058.541,19	
<b>C) RATEI E RISCONTI</b>							
1) RATEI/ATTIVI	3.892.043,62	24.299.009,74	24.156.801,48	113.996,72	137.277,40	4.091.571,20	
II) RISCONTI/ATTIVI							
<b>TOTALE RATEI E RISCONTI</b>	3.892.043,62	24.299.009,74	24.156.801,48	113.996,72	137.277,40	4.091.571,20	
<b>CONTI D'ORDINE</b>							
<b>TOTALE DELL'ATTIVO (A+B+C)</b>	43.650.643,52	24.816.584,12	24.402.284,82	32.130.382,20	20.737.042,50	55.468.292,52	
<b>D) OPERE DA REALIZZARE</b>							
<b>E) BENI CONFERITI IN AZIENDE SPECIALI</b>	274.831,76	689.860,10	517.564,38		114.038,69	436.068,79	
<b>F) BENI DI TERZI</b>							
<b>TOTALE CONTI D'ORDINE</b>	274.831,76	689.860,10	517.564,38		114.038,69	436.068,79	



CONTO DEL PATRIMONIO (PASSIVO)

IMPORTI PARZIALI	CONSISTENZA INIZIALE	VARIAZIONI DA FINANZIARIO			CONSISTENZA FINALE
		+	-	+	
<b>A) PATRIMONIO NETTO</b>					
1) NETTO PATRIMONIALE	6.638.667,20	1.451.246,76		12.373.344,31	20.460.259,27
11) NETTO DA BENI DEMANIALI	1.833.188,96	384.430,65		12.373.344,31	1.527.422,31
<b>TOTALE PATRIMONIO NETTO</b>	8.468.936,16	1.835.677,41		690.177,30	21.987.650,58
<b>B) CONFERIMENTI</b>					
1) CONFERIMENTI DA TRASFERIMENTI IN CONTO CAPITALE	4.380.807,63	136.771,82		9.069,29	4.508.510,16
11) CONFERIMENTI DA CONCESSIONI DI EDIFICARE	5.430.798,95	208.367,89		29,74	5.639.137,10
<b>TOTALE CONFERIMENTI</b>	9.811.606,58	345.139,71		9.099,03	10.147.647,26
<b>C) DEBITI</b>					
1) DEBITI DI FINANZIAMENTO					
1) Per finanziamenti a breve termine	11.400.389,79	145.944,31	1.138.084,45		10.407.259,65
2) Per mutui e prestiti	8.301.913,16		317.004,45		7.984.908,71
3) Per prestiti obbligazionari	3.586.777,40	6.482.971,16	8.798.255,44		3.084.043,32
4) Per debiti pluriennali	13.709,00		43.189,54	15.123,00	28.832,00
11) DEBITI DI FUNZIONAMENTO	1.500.023,46	930.485,82	966.541,70		1.456.853,92
11) DEBITI PER IVA	520.485,41				357.998,05
11) DEBITI PER ANTICIPAZIONI DI CASSA					
11) DEBITI PER SOMME ANTICIPATE DA TERZI					
<b>DEBITI VERSO</b>					
1) Imprese controllate					
2) Imprese collegate					
3) Altri (aziende ospedali, consorzi, istituzioni)					
<b>ALTRI DEBITI</b>					
<b>TOTALE DEBITI</b>	26.370.200,78	89.048,18	150.871,71		3.069,03
<b>D) RATEI E RISCOINTI</b>					
1) RATEI PASSIVI	64.892,56	9.648.449,47	11.414.937,29		23.322.864,68
11) RISCOINTI PASSIVI					
<b>TOTALE RATEI E RISCOINTI</b>	64.892,56	9.648.449,47	11.414.937,29	15.123,00	23.322.864,68
<b>TOTALE DEL PASSIVO (A+B+C+D)</b>	43.650.646,52	11.829.266,59	11.414.937,29	12.388.467,31	55.458.292,52
<b>E) IMPEGNI OPERE DA REALIZZARE</b>					
<b>F) CONFERIMENTI IN AZIENDE SPECIALI</b>	274.831,76	689.860,10	517.584,38	995.147,61	438.068,79
<b>G) BENI DI TERZI</b>					
<b>TOTALE CONTI D'ORDINE</b>	274.831,76	689.860,10	517.584,38	11.038,69	438.068,79

MANERBIO, il 03 APR. 2015



IL SEGRETARIO  
D.ssa Geradina Nigro

IL LEGALE RAPPRESENTANTE DELL'ENTE  
Dr. Samuele Agnisi

IL RESPONSABILE DEL SERVIZIO FINANZIARIO  
Dr. Rossano Marchionni



**COMUNE DI MANERBIO**

Provincia di BS

**CONTO ECONOMICO**

**ANNO 2014**

---



CONTO ECONOMICO

	IMPORTI PARZIALI	IMPORTI TOTALI	IMPORTI COMPLESSIVI
<b>A) PROVENTI DELLA GESTIONE</b>			
1) Proventi tributari	7.541.313,12		
2) Proventi da trasferimenti	667.929,28		
3) Proventi da servizi pubblici	1.424.695,30		
4) Proventi da gestione patrimoniale	130.498,67		
5) Proventi diversi	536.160,98		
6) Proventi da concessioni di edificare			
7) Incrementi di immobilizzazioni per lavori interni			
8) Variazioni nelle rimanenze di prodotti in corso di lavorazione, etc. (+/-)			
<b>TOTALE PROVENTI DELLA GESTIONE (A)</b>		10.300.597,35	
<b>B) COSTI DELLA GESTIONE</b>			
9) Personale	1.636.510,49		
10) Acquisto di materie prime e/o beni di consumo	188.451,99		
11) Variazioni nelle rimanenze di materie prime e/o beni di consumo (+/-)			
12) Prestazioni di servizi	4.553.590,27		
13) Godimento beni di terzi			
14) Trasferimenti	571.122,41		
15) Imposte e tasse	265.154,46		
16) Quote di ammortamento d'esercizio	2.427.591,69		
<b>TOTALE COSTI DI GESTIONE (B)</b>		9.642.421,31	
<b>RISULTATO DELLA GESTIONE (A-B)</b>		658.176,04	
<b>C) PROVENTI E ONERI DA AZIENDE SPECIALI E PARTECIPATE</b>			
17) Utili			
18) Interessi su capitale di dotazione			
19) Trasferimenti ad aziende speciali e partecipate			
<b>TOTALE (C) (17+18-19)</b>			
<b>RISULTATO DELLA GESTIONE OPERATIVA (A-B+/-C)</b>			658.176,04
<b>D) PROVENTI ED ONERI FINANZIARI</b>			
20) Interessi attivi	2.177,74		
21) Interessi passivi:			
- su mutui e prestiti	516.380,47		
- su obbligazioni	351.964,32		
- su anticipazioni			
- per altre cause			
<b>TOTALE (D) (20-21)</b>		-866.167,05	-866.167,05
<b>E) PROVENTI ED ONERI STRAORDINARI</b>			
Proventi			
22) Insussistenze del passivo	295.871,28		
23) Sopravvenienze attive	13.947.619,58		
24) Plusvalenze patrimoniali	133.198,66		
<b>Totale Proventi (e.1) (22+23+24)</b>		14.376.689,52	
Oneri			
25) Insussistenze dell'attivo	161.009,16		
26) Minusvalenze patrimoniali			
27) Accantonamento per svalutazione crediti			
28) Oneri straordinari	466.644,33		
<b>Totale Oneri (e.2) (25+26+27+28)</b>		649.854,09	
<b>TOTALE (E) (e.1-e.2)</b>		13.726.835,43	
<b>RISULTATO ECONOMICO DELL'ESERCIZIO (A-B+/-C+/-D+/-E)</b>			13.518.844,42

MANERBIO, II

03 APR. 2015

IL SEGRETARIO


Dr.ssa Gerardina Nigro


IL LEGALE RAPPRESENTANTE DELL'ENTE

Dr. Samuele Alghisi

IL RESPONSABILE DEL SERVIZIO FINANZIARIO

Dr. Rossano Marchiori





**COMUNE DI MANERBIO**

Provincia di BS

**PROSPETTO DI CONCILIAZIONE**

**ANNO 2014**







PROSPETTO DI CONCILIAZIONE (ENTRATE)

TIPOLO VI - SERVIZI PER CONTO TERZI	ACCREDITAMENTI FINANZIARI DI COMPETENZA		RISCONTI PASSIVI		RAEII ATTIVI		ALTRE RETTIFICHE DEL RISULTATO FINANZIARIO		AL CONTO ECONOMICO	NOTE	AL CONTO DEL PATRIMONIO	
	(1B)	(2B)	(3B)	(4B)	(5B)	(6B)	RIF. C.E.	(7E)			RIF. C.P. ATTIVO	RIF. C.P. PASSIVO
	930.485,92											
<b>TOTALE GENERALE DELL'ENTRATA</b>	<b>12.105.729,03</b>											
- Inasiduatezze del passivo												
- Sopravvenienze attive												
- Incrementi di immobilizzazioni per lavori interni (casi capitalizzati)												
- Variazioni nelle rimanenze di prodotti in corso di lavorazione etc.												

NOTE

- (1) Tra le altre rettifiche dell'isultato finanziario va considerata l'IVA a debito, compresa negli accreditamenti finanziari del tipo: II "Chiusa anticipata" per attività in regime d'impresa, "sembranza dell'IVA per fatture da emettere" e "importo nel passivo del conto del patrimonio alla voce "Debiti per IVA" (C.U.) costituendo un debito verso l'erario a fronte del credito accertato al momento della liquidazione dell'IVA.
- (2) Quando viene realizzata una plusvalenza (ad esempio per un provento da alienazione maggiore del valore netto risultante dal conto del patrimonio), il valore netto è portato in aumento nel conto economico (E 241) quando viene a carico del risultato.
- (3) Va indicato il totale del risultato.
- (4) Va indicato il valore risultante dal conto del patrimonio in diminuzione nel conto economico (E26).
- (5) Proventi accantonati per concessioni di edilizia, per la parte di competenza, sono indicati in detrazione.
- (6) Va indicata la somma rimasta da riscuotere da terzi in conto competenza finanziaria.
- (7) I rimborsi di minori debiti (rimborzi residui passivi del conto del bilancio).
- (8) I rimborsi di maggiori crediti (rimborzi residui attivi del conto del bilancio).
- (9) I costi capitalizzati sono costituiti da quella parte di costi sostenuti in economia, di valori da porre, dal punto di vista economico, a carico di altri esercizi, esempi di costi capitalizzati sono: costi di manutenzione straordinaria, valutata da personale dell'erario, dalla produzione diretta di software applicativi, a fine esercizio è necessario rilevare queste attività, contabilizzate nell'istituto patrimoniale, con il sistema dell'impugnamento i costi stessi saranno imputati agli esercizi in cui le unità prodotte verranno realizzate.



PROSPETTO DI CONCILIAZIONE (USCITE)

IMPEGNI FINANZIARI DI COMPETENZA	RISCONTI ATTIVI		RATE PASSIVI		ALTRE RETTIFICHE DEL RISULTATO FINANZIARIO (+)	AL CONTO ECONOMICO		NOTE	AL CONTO DEL PATRIMONIO	
	INIZIALI (+)	FINALI (+)	INIZIALI (+)	FINALI (+)		RIF. RIF. C.P. ATTIVO	RIF. C.P. PASSIVO			
(13)	(23)	(33)	(43)	(53)	(63)	RIF. RIF. C.P. ATTIVO	RIF. C.P. PASSIVO			
9) conferimenti di capitale, di cui: a) pagamenti eseguiti b) somme rimesse da pagare										
10) concessioni di crediti e anticipazioni, di cui: a) pagamenti eseguiti b) somme rimesse da pagare										
Totale spese in conto capitale, di cui: a) pagamenti eseguiti b) somme rimesse da pagare	789.908,28 678.456,09 439.137,82									
<b>TITOLO III - RIMBORSO DI PRESTITI</b>										
1) rimborso di anticipazioni di cassa										
2) rimborso di finanziamenti a breve termine										
3) rimborso di quote capitale di mutui e prestiti	1.121.528,72									C1) -1.121.528,72
4) rimborso di prestiti obbligazionari	317.004,45									C1) -317.004,45
5) rimborso di quote capitale di debiti pluriennali										C1) -
Totale rimborsi di prestiti	1.438.533,17									C1) -
<b>TITOLO IV - SERVIZI PER CTERZI</b>										
Totale rimborsi di prestiti	930.485,82									C1) -
<b>TOTALE GENERALE DELLA SPESA</b>	11.840.898,43									
-Variazioni nelle rimanenze di materie prime e/o di beni di consumo										
-Quote di ammortamento dell'esercizio										
-Accantonamenti per svalutazione crediti										
-Insussistenza dell'attivo										

NOT

- (1) Tale entità del risultato finanziario va considerata IVA a debito, compresa negli impegni finanziari del titolo I "Spese correnti" per attività in regime d'impresa, l'ammontare dell'IVA per fatture da ricevere, o registrate in sospensione d'IVA, va riportato nell'attivo del conto del patrimonio da titolo II "Spese correnti" per IVA (6) il capitale di un credito verso i fornitori a fronte del debito accertato al fondo d'IVA per spese di funzionamento.
- (2) L'importo corrispondente ai pagamenti in conto competenza del Titolo II "Spese correnti" per IVA (6) deve essere iscritto in conto competenza del Titolo II "Spese correnti" per IVA (6) con la dicitura "IVA a debito".
- (3) L'importo corrispondente alle somme rimesse da pagare in conto competenza del Titolo II "Spese correnti" per IVA (6) deve essere iscritto in conto competenza del Titolo II "Spese correnti" per IVA (6) con la dicitura "IVA a credito".
- (4) L'importo corrispondente alle somme rimesse da pagare in conto competenza del Titolo II "Spese correnti" per IVA (6) deve essere iscritto in conto competenza del Titolo II "Spese correnti" per IVA (6) con la dicitura "IVA a credito".
- (5) Va indicata la somma rimesse in aumento alla voce 5) dell'Attivo "Crediti" negli altri casi.
- (6) L'importo accantonato per svalutazione crediti, che non può essere iscritto in conto competenza del Titolo II "Spese correnti" per IVA (6) deve essere iscritto in conto competenza del Titolo II "Spese correnti" per IVA (6) con la dicitura "IVA a credito".
- (7) L'importo accantonato per svalutazione crediti, che non può essere iscritto in conto competenza del Titolo II "Spese correnti" per IVA (6) deve essere iscritto in conto competenza del Titolo II "Spese correnti" per IVA (6) con la dicitura "IVA a credito".
- (8) Minori crediti (mutui, prestiti, etc.) del conto del bilancio.



MANERBIO, il 03 APR. 2015

IL SEGRETARIO  
D.ssa Gerarda Nigro

IL LEGALE RAPPRESENTANTE DELL'ENTE  
Dr. Samuele Agosti

IL RESPONSABILE DEL SERVIZIO FINANZIARIO  
Dr. Rossano Marchioli