

---

COMUNE DI MANERBIO

Provincia di : BS

---

CONTO DI BILANCIO

-----  
GESTIONE DELLE ENTRATE Anno 2013  
-----

Analitico  
-----

Allegato Delibera <sup>cc.</sup> N° 33 del 30/06/2014  
C.C.

IL SEGRETARIO



DESCRIZIONE	RS	Residui conservati e stanziamenti Def. di Bilancio	Numero di riferimento allo svolgimento	Conto Tesoriere	Determin. Residui	Accertamenti	Maggiori o Minori Entrate			
		Competenza (F)		Riscossioni	Res. da riportare					
				Residui (A)	Residui (B)			Residui (C)	Residui (D=B+C)	(E=D-A) (E=A-D)
				Competenza (G)	Competenza (H)			Compet. (I=G+H)	(L=I-F) (L=F-I)	
T	Totale (M)		Totale (N)	Res. 31/12 (O=C+H)	Acc. 31/12 (P=D+I)					
<b>TITOLO I</b> ===== ENTRATE TRIBUTARIE CATEGORIA 1^ ----- IMPOSTE RISORSA 50 ++++++++ IMPOSTA COMUNALE SULLA PUBBLICITA' Cod.1010050 CAPITOLO 50 ***** IMPOSTA COMUNALE SULLA PUBBLICITA'.....										
	RS	3.254,44	1	1.068,31		1.068,31	-2.186,13			
	CP	80.000,00		73.879,45	6.120,55	80.000,00				
	T	83.254,44		74.947,76	6.120,55	81.068,31				
TOTALE RISORSA 50	RS	3.254,44		1.068,31		1.068,31	-2.186,13			
	CP	80.000,00		73.879,45	6.120,55	80.000,00				
	T	83.254,44		74.947,76	6.120,55	81.068,31				
RISORSA 111 ++++++++ IMU PROPRIA Cod.1010111 CAPITOLO 111 ***** IMU PROPRIA.....										
	RS	109.100,03	2	75.194,84	1.948,22	77.143,06	-31.956,97			
	CP	2.762.000,00		2.188.177,44	163.561,67	2.351.739,11	-410.260,89			
	T	2.871.100,03		2.263.372,28	165.509,89	2.428.882,17				
TOTALE RISORSA 111	RS	109.100,03		75.194,84	1.948,22	77.143,06	-31.956,97			
	CP	2.762.000,00		2.188.177,44	163.561,67	2.351.739,11	-410.260,89			
	T	2.871.100,03		2.263.372,28	165.509,89	2.428.882,17				
RISORSA 112 ++++++++ SANZIONI ICI Cod.1010112 CAPITOLO 112 ***** SANZIONI ICI.....										
	RS	116.741,33	3	30.700,00	19.164,70	49.864,70	-66.876,63			
	CP	40.000,00					-40.000,00			
	T	156.741,33		30.700,00	19.164,70	49.864,70				

DESCRIZIONE	RS CP T	Residui conserv e Stanziamenti Def. di Bilancio	Numero di riferi mento allo svolgi mento	Conto Tesoriere	Determin.Residui	Accertamenti	Maggiori o Minori Entrate
		Residui (A)		Riscossioni	Res.da riportare	Residui (D=B+C)	(E=D-A) (E=A-D)
				Residui (B)	Residui (C)		
				Competenza (G)	Competenza (H)		
Totale (M)	Totale (N)	Res.31/12(O=C+H)	Acc.31/12(P=D+I)				
TOTALE RISORSA 112	RS CP T	116.741,33 40.000,00 156.741,33		30.700,00 30.700,00	19.164,70 19.164,70	49.864,70 49.864,70	-66.876,63 -40.000,00
RISORSA 113 +++++ ACCERTAMENTI IMU  Cod.1010113 CAPITOLO 113 ***** ACCERTAMENTI IMU.....	RS CP T	20.000,00 20.000,00	4		20.000,00 20.000,00	20.000,00 20.000,00	
TOTALE RISORSA 113	RS CP T	20.000,00 20.000,00			20.000,00 20.000,00	20.000,00 20.000,00	
RISORSA 115 +++++ ADDIZIONALE IRPEF  Cod.1010115 CAPITOLO 115 ***** ADDIZIONALE IRPEF.....	RS CP T	573.359,85 1.230.000,00 1.803.359,85	5	448.309,29 783.360,45 1.231.669,74	106.432,80 446.639,55 553.072,35	554.742,09 1.230.000,00 1.784.742,09	-18.617,76
TOTALE RISORSA 115	RS CP T	573.359,85 1.230.000,00 1.803.359,85		448.309,29 783.360,45 1.231.669,74	106.432,80 446.639,55 553.072,35	554.742,09 1.230.000,00 1.784.742,09	-18.617,76
RISORSA 152 +++++ accertamenti TIA  Cod.1010152 CAPITOLO 152 ***** ACCERTAMENTI TIA.....	RS CP T	100.000,00 100.000,00	6	37.274,40 37.274,40	44.225,60 44.225,60	81.500,00 81.500,00	-18.500,00

DESCRIZIONE	RS CP T	Residui conserv e Stanziamenti Def. di Bilancio	Numero di riferi mento allo svolgi mento	Conto Tesoriere	Determin.Residui	Accertamenti	Maggiori o Minori Entrate		
				Riscossioni	Res.da riportare				
				Residui (A)	Residui (B)	Residui (C)	Residui (D=B+C)	(E=D-A)	(E=A-D)
				Competenza (F)	Competenza (G)	Competenza (H)	Compet. (I=G+H)	(L=I-F)	(L=F-I)
T	Totale (M)		Totale (N)	Res.31/12(O=C+H)	Acc.31/12(P=D+I)				
TOTALE RISORSA 152	RS CP T								
		100.000,00		37.274,40	44.225,60	81.500,00		-18.500,00	
		100.000,00		37.274,40	44.225,60	81.500,00			
TOTALE CATEGORIA 1^	RS CP T								
		802.455,65		555.272,44	127.545,72	682.818,16		-119.637,49	
		4.232.000,00		3.082.691,74	680.547,37	3.763.239,11		-468.760,89	
		5.034.455,65		3.637.964,18	808.093,09	4.446.057,27			
CATEGORIA 2^ ----- TASSE									
RISORSA 150 +++++									
TASSA SMALTIMENTO RIFIUTI SO- LIDI URBANI									
Cod.1020150 CAPITOLO 150 *****									
TASSA PER LO SMALTIMENTO DEI RIFIUTI SOLIDI URBANI E PERIO- SI.....	RS CP T	656.886,05	7	333.122,38	12.500,00	345.622,38		-311.263,67	
		656.886,05		333.122,38	12.500,00	345.622,38			
TOTALE RISORSA 150	RS CP T								
		656.886,05		333.122,38	12.500,00	345.622,38		-311.263,67	
		656.886,05		333.122,38	12.500,00	345.622,38			
RISORSA 151 +++++									
TARES									
Cod.1020151 CAPITOLO 151 *****									
TRIBUTO RIFIUTI E SERVIZI.....	RS CP T		8						
		1.523.000,00		1.229.094,44	147.000,00	1.376.094,44		-146.905,56	
		1.523.000,00		1.229.094,44	147.000,00	1.376.094,44			
TOTALE RISORSA 151	RS CP T								
		1.523.000,00		1.229.094,44	147.000,00	1.376.094,44		-146.905,56	
		1.523.000,00		1.229.094,44	147.000,00	1.376.094,44			
TOTALE CATEGORIA 2^	RS CP T								
		656.886,05		333.122,38	12.500,00	345.622,38		-311.263,67	
		1.523.000,00		1.229.094,44	147.000,00	1.376.094,44		-146.905,56	
		2.179.886,05		1.562.216,82	159.500,00	1.721.716,82			

DESCRIZIONE	RS CP T	Residui conservati e stanziamenti Def. di Bilancio	Numero di riferimento allo svolgimento	Conto Tesoriere	Determin. Residui	Accertamenti	Maggiori o Minori Entrate	
		Residui (A)		Riscossioni	Res. da riportare	Residui (D=B+C)	(E=D-A) (E=A-D)	
				Competenza (F)	Residui (B)			Residui (C)
					Totale (M)			Competenza (G)
Totale (M)	Totale (N)	Res.31/12(O=C+H)	Acc.31/12(P=D+I)					
<b>CATEGORIA 3^</b>								
-----								
TRIBUTI SPECIALI ED ALTRE ENTRATE TRIBUTARIE PROPRIE								
RISORSA 165								
+++++								
FONDO SPERIMENTALE DI RIEQUILIBRIO								
Cod.1030165 CAPITOLO 165								
*****								
FONDO SPERIMENTALE DI RIEQUILIBRIO.....	RS	60.732,80	9	57.093,52	3.639,28	60.732,80		
	CP							
	T	60.732,80		57.093,52	3.639,28	60.732,80		
TOTALE RISORSA 165	RS	60.732,80		57.093,52	3.639,28	60.732,80		
	CP							
	T	60.732,80		57.093,52	3.639,28	60.732,80		
RISORSA 166								
+++++								
fondo solidariet comunale								
Cod.1030166 CAPITOLO 166								
*****								
FONDO SOLIDARIETA' COMUNALE...	RS		10					
	CP	1.304.000,00		1.227.607,18	67.676,28	1.295.283,46	-8.716,54	
	T	1.304.000,00		1.227.607,18	67.676,28	1.295.283,46		
TOTALE RISORSA 166	RS							
	CP	1.304.000,00		1.227.607,18	67.676,28	1.295.283,46	-8.716,54	
	T	1.304.000,00		1.227.607,18	67.676,28	1.295.283,46		
RISORSA 180								
+++++								
DIRITTI SULLE PUBBLICHE AFFISSIONI								
Cod.1030180 CAPITOLO 180								
*****								
DIRITTI SULLE PUBBLICHE AFFISSIONI.....	RS	5.138,94	11	5.138,94		5.138,94		
	CP	20.000,00		14.069,71	4.226,17	18.295,88	-1.704,12	
	T	25.138,94		19.208,65	4.226,17	23.434,82		

DESCRIZIONE		Residui conservati e Stanziamenti Def. di Bilancio	Numero di riferimenti allo svolgimento	Conto Tesoriere	Determin. Residui	Accertamenti	Maggiori o Minori Entrate	
				Riscossioni	Res. da riportare			
		RS Residui (A)		Residui (B)	Residui (C)	Residui (D=B+C)	(E=D-A)	(E=A-D)
		CP Competenza (F)		Competenza (G)	Competenza (H)	Compet. (I=G+H)	(L=I-F)	(L=F-I)
T Totale (M)	Totale (N)	Res. 31/12 (O=C+H)	Acc. 31/12 (P=D+I)					
TOTALE RISORSA 180	RS	5.138,94		5.138,94		5.138,94		
	CP	20.000,00		14.069,71	4.226,17	18.295,88		-1.704,12
	T	25.138,94		19.208,65	4.226,17	23.434,82		
TOTALE CATEGORIA 3^	RS	65.871,74		62.232,46	3.639,28	65.871,74		
	CP	1.324.000,00		1.241.676,89	71.902,45	1.313.579,34		-10.420,66
	T	1.389.871,74		1.303.909,35	75.541,73	1.379.451,08		

DESCRIZIONE		Residui conservati e stanziamenti Def. di Bilancio	Numero di riferimenti allo svolgimento	Conto Tesoriere	Determin. Residui	Accertamenti	Maggiori o Minori Entrate		
		RS		Riscossioni	Res. da riportare				
				Residui (A)	Residui (B)	Residui (C)	Residui (D=B+C)	(E=D-A)	(E=A-D)
				CP	Competenza (G)	Competenza (H)	Compet. (I=G+H)	(L=I-F)	(L=F-I)
T	Totale (M)	Totale (N)	Res.31/12(O=C+H)	Acc.31/12(P=D+I)					
RIASSUNTO DEL TITOLO I *****									
ENTRATE TRIBUTARIE									
CATEGORIA 1^									
-----									
IMPOSTE	RS	802.455,65		555.272,44	127.545,72	682.818,16	-119.637,49		
	CP	4.232.000,00		3.082.691,74	680.547,37	3.763.239,11	-468.760,89		
	T	5.034.455,65		3.637.964,18	808.093,09	4.446.057,27			
CATEGORIA 2^									
-----									
TASSE	RS	656.886,05		333.122,38	12.500,00	345.622,38	-311.263,67		
	CP	1.523.000,00		1.229.094,44	147.000,00	1.376.094,44	-146.905,56		
	T	2.179.886,05		1.562.216,82	159.500,00	1.721.716,82			
CATEGORIA 3^									
-----									
TRIBUTI SPECIALI ED ALTRE ENTRATE TRIBUTARIE PROPRIE	RS	65.871,74		62.232,46	3.639,28	65.871,74			
	CP	1.324.000,00		1.241.676,89	71.902,45	1.313.579,34	-10.420,66		
	T	1.389.871,74		1.303.909,35	75.541,73	1.379.451,08			
TOTALE DEL TITOLO I									
	RS	1.525.213,44		950.627,28	143.685,00	1.094.312,28	-430.901,16		
	CP	7.079.000,00		5.553.463,07	899.449,82	6.452.912,89	-626.087,11		
	T	8.604.213,44		6.504.090,35	1.043.134,82	7.547.225,17			

DESCRIZIONE	RS CP T	Residui conserv e Stanziamenti Def. di Bilancio	Numero di riferi mento allo svolgi mento	Conto Tesoriere	Determin.Residui	Accertamenti	Maggiori o Minori Entrate				
		Residui (A)		Riscossioni	Res.da riportare						
				Residui (B)	Residui (C)				Residui (D=B+C)	(E=D-A)	(E=A-D)
				Competenza (F)	Competenza (G)				Competenza (H)	Compet. (I=G+H)	(L=I-F)
Totale (M)	Totale (N)	Res.31/12(O=C+H)	Acc.31/12(P=D+I)								
<b>T I T O L O   I I</b>											
ENTRATE DERIVANTI DA CONTRIBU- TI E TRASFERIMENTI CORRENTI DELLO STATO, DELLA REGIONE E DI ALTRI ENTI PUBBLICI ANCHE IN RAPPORTO ALL'ESERCIZIO DI FUNZIONI DELEGATE DALLA REGIO- NE											
CATEGORIA 1^											
CONTRIBUTI E TRASFERIMENTI CORRENTI DALLO STATO											
RISORSA 200 +++++											
CONTRIBUTI DELLO STATO PER FI- NANZIAMENTO DEL BILANCIO											
Cod.2010200 CAPITOLO 200 *****											
CONTRIBUTI DELLO STATO PER IL											
FINANZIAMENTO DEL BILANCIO....											
RS			12								
CP	589.000,00			898.225,66	21.013,03	919.238,69		330.238,69			
T	589.000,00			898.225,66	21.013,03	919.238,69					
TOTALE RISORSA 200											
RS											
CP	589.000,00			898.225,66	21.013,03	919.238,69		330.238,69			
T	589.000,00			898.225,66	21.013,03	919.238,69					
TOTALE CATEGORIA 1^											
RS											
CP	589.000,00			898.225,66	21.013,03	919.238,69		330.238,69			
T	589.000,00			898.225,66	21.013,03	919.238,69					
CATEGORIA 2^											
CONTRIBUTI E TRASFERIMENTI CORRENTI DALLA REGIONE											
RISORSA 250 +++++											
TRASFERIMENTO DELLA REGIONE PER SERVIZIO DOMICILIARE											



DESCRIZIONE	RS	Residui conservati e stanziamenti Def. di Bilancio	Numero di riferimento allo svolgimento	Conto Tesoriere	Determin. Residui	Accertamenti	Maggiori o Minori Entrate				
		Residui (A)		Riscossioni	Res. da riportare		Residui (D=B+C)	(E=D-A)	(E=A-D)		
				Competenza (F)	Residui (B)					Residui (C)	Compet. (I=G+H)
					Totale (M)					Competenza (G)	
Totale (M)	Totale (N)	Res. 31/12 (O=C+H)	Acc. 31/12 (P=D+I)	(L=I-F)	(L=F-I)						
Cod.2020250 CAPITOLO 250 ***** TRASFERIMENTO DELLA REGIONE PER SERVIZIO DOMICILIARE.....	RS CP T	76.462,59 37.000,00 113.462,59	13		76.462,59 17.880,00 17.880,00	76.462,59 37.714,89 114.177,48	76.462,59 55.594,89 132.057,48	18.594,89			
TOTALE RISORSA 250	RS CP T	76.462,59 37.000,00 113.462,59			76.462,59 17.880,00 17.880,00	76.462,59 37.714,89 114.177,48	76.462,59 55.594,89 132.057,48	18.594,89			
RISORSA 310 ***** TRASFERIMENTO DELLA REGIONE PER EVENTUALE INCIDENTE ECOLOGICO	RS CP T		14					-51.646,00			
Cod.2020310 CAPITOLO 330 ***** TRASFERIMENTO DELLA REGIONE PER EVENTUALE INCIDENTE ECOLOGICO	RS CP T							-51.646,00			
TOTALE RISORSA 310	RS CP T							-51.646,00			
TOTALE CATEGORIA 2^	RS CP T	76.462,59 88.646,00 165.108,59			76.462,59 17.880,00 17.880,00	76.462,59 37.714,89 114.177,48	76.462,59 55.594,89 132.057,48	-33.051,11			
CATEGORIA 5^ ----- CONTRIBUTI E TRASFERIMENTI CORRENTI DA ALTRI ENTI DEL SETTORE PUBBLICO											
RISORSA 340 ***** CONTRIBUTI DELLA PROVINCIA PER ITIS LICEO	RS CP T		15								
Cod.2050340 CAPITOLO 340 ***** CONTRIBUTI DELLA PROVINCIA PER ITIS LICEO.....	RS CP T	4.567,08 10.100,00 14.667,08			4.567,08 3.150,00 7.717,08	3.622,64 3.622,64	4.567,08 6.772,64 11.339,72	-3.327,36			

DESCRIZIONE	RS	Residui conserv	Numero	Conto Tesoriere	Determin. Residu.	Accertamenti	Maggiori o Minori Entrate			
		Def. di Bilancio		Riscossioni	Res. da riportare					
		Residui (A)		risolgi	Residui (B)			Residui (C)	Residui (D=B+C)	(E=D-A) (E=A-D)
		Competenza (F)		mento	Competenza (G)			Competenza (H)	Compet. (I=G+H)	(I=I-F) (L=F-I)
T	Totale (M)		Totale (N)	Res.31/12(O=C+H)	Acc.31/12(P=D+I)					
TOTALE RISORSA 340	RS	4.567,08		4.567,08		4.567,08				
	CP	10.100,00		3.150,00	3.622,64	6.772,64	-3.327,36			
	T	14.667,08		7.717,08	3.622,64	11.339,72				
RISORSA 370 +++++										
CONTRIBUTO DELLA PROVINCIA PER ATTIVITA' CULTURALI (CONSORZIO BIBLIOTECARIO)										
Cod.2050370 CAPITOLO 370 *****										
CONTRIBUTO DELLA PROVINCIA PER ATTIVITA' CULTURALI (CONSO BI= BLIOTECARIO).....	RS		16							
	CP	33.000,00		33.000,00		33.000,00				
	T	33.000,00		33.000,00		33.000,00				
TOTALE RISORSA 370	RS									
	CP	33.000,00		33.000,00		33.000,00				
	T	33.000,00		33.000,00		33.000,00				
RISORSA 371 +++++										
CONTRIBUTO DA PROVINCIA PER LAVORO ACCESSORIO - VOUCHER DISOCCUPATI										
Cod.2050371 CAPITOLO 371 *****										
CONTRIBUTO DA PROVINCIA PER LAVORO ACCESSORIO - VOUCHER DISO CCUPATI.....	RS		17							
	CP	4.200,00		4.200,00		4.200,00				
	T	4.200,00		4.200,00		4.200,00				
TOTALE RISORSA 371	RS									
	CP	4.200,00		4.200,00		4.200,00				
	T	4.200,00		4.200,00		4.200,00				
RISORSA 372 +++++										
CONTRIBUTI DA PROVINCIA										
Cod.2050372 CAPITOLO 372 *****										
CONTRIBUTI DA PROVINCIA.....	RS	4.000,00	18	4.000,00		4.000,00				
	CP									
	T	4.000,00		4.000,00		4.000,00				

DESCRIZIONE	RS CP T	Residui conserv e Stanziamenti Def. di Bilancio	Numero di riferi mento allo svolgi mento	Conto Tesoriere	Determin.Residui	Accertamenti	Maggiori o Minori Entrate		
		Residui (A)		Riscossioni	Res.da riportare	Residui (B)	Residui (C)	Residui (D=B+C)	(E=D-A) (E=A-D)
		Competenza (F)		Competenza (G)	Competenza (H)	Competenza (G)	Competenza (H)	Compet. (I=G+H)	(L=I-F) (L=F-I)
		Totale (M)		Totale (N)	Res.31/12(O=C+H)	Acc.31/12(P=D+I)			
TOTALE RISORSA 372	RS CP T	4.000,00 4.000,00		4.000,00 4.000,00		4.000,00 4.000,00			
RISORSA 380 +++++ CONTRIBUTO DAI COMUNI PER FUN- ZIONAMENTO SISTEMA BIBLIOTECA= RIO  Cod.2050380 CAPITOLO 380 ***** CONTRIBUTO DAI COMUNI PER FUN- ZIONAMENTO SISTEMA BIBLIOTECO.	RS CP T		19	166.747,00 166.747,00		166.747,00 166.747,00			
TOTALE RISORSA 380	RS CP T	166.747,00 166.747,00		166.747,00 166.747,00		166.747,00 166.747,00			
RISORSA 385 +++++ CONTRIBUTO DAI COMUNI PER CON- VENZ.SERVIZIO POLIZIA MUNICI- PALE  Cod.2050385 CAPITOLO 385 ***** TRASFERIMENTI DAI COMUNI PER CONVENZIONE VV.UU.....	RS CP T	58.674,01 15.000,00 73.674,01	20	44.062,84 4.286,87 48.349,71	14.611,17 8.120,83 22.732,00	58.674,01 12.407,70 71.081,71	-2.592,30		
TOTALE RISORSA 385	RS CP T	58.674,01 15.000,00 73.674,01		44.062,84 4.286,87 48.349,71	14.611,17 8.120,83 22.732,00	58.674,01 12.407,70 71.081,71	-2.592,30		
TOTALE CATEGORIA 5^	RS CP T	67.241,09 229.047,00 296.288,09		52.629,92 211.383,87 264.013,79	14.611,17 11.743,47 26.354,64	67.241,09 223.127,34 290.368,43	-5.919,66		

DESCRIZIONE	RS CP T	Residui conservati e stanziamenti Def. di Bilancio	Numero di riferimenti allo svolgimento	Conto Tesoriere	Determin. Residui	Accertamenti	Maggiori o Minori Entrate	
		Residui (A)		Riscossioni	Res. da riportare			
				Residui (B)	Residui (C)	Residui (D=B+C)	(E=D-A)	(E=A-D)
						Competenza (F)	Competenza (G)	Competenza (H)
Totale (M)	Totale (N)	Res. 31/12 (O=C+H)	Acc. 31/12 (P=D+I)					
RIASSUNTO DEL TITOLO II *****								
ENTRATE DERIVANTI DA CONTRIBUTI E TRASFERIMENTI CORRENTI DELLO STATO, DELLA REGIONE E DI ALTRI ENTI PUBBLICI ANCHE IN RAPPORTO ALL'ESERCIZIO DI FUNZIONI DELEGATE DALLA REGIONE								
CATEGORIA 1^								
CONTRIBUTI E TRASFERIMENTI CORRENTI DALLO STATO	RS CP T	589.000,00		898.225,66	21.013,03	919.238,69	330.238,69	
CATEGORIA 2^								
CONTRIBUTI E TRASFERIMENTI CORRENTI DALLA REGIONE	RS CP T	76.462,59		17.880,00	37.714,89	55.594,89	-33.051,11	
CATEGORIA 5^								
CONTRIBUTI E TRASFERIMENTI CORRENTI DA ALTRI ENTI DEL SETTORE PUBBLICO	RS CP T	67.241,09		52.629,92	11.743,47	223.127,34	-5.919,66	
TOTALE DEL TITOLO II	RS CP T	143.703,68		52.629,92	91.073,76	143.703,68	291.267,92	
		906.693,00		1.127.489,53	70.471,39	1.197.960,92		
		1.050.396,68		1.180.119,45	161.545,15	1.341.664,60		

DESCRIZIONE	RS	Residui conservati e Stanziamenti Def. di Bilancio	Numero di riferimento allo svolgimento	Conto Tesoriere	Determin. Residui	Accertamenti	Maggiori o Minori Entrate		
		Residui (A)		Riscossioni	Res. da riportare				
				Residui (B)	Residui (C)				Residui (D=B+C)
					Competenza (G)				
T	Totale (M)		Totale (N)	Res.31/12(O=C+H)	Acc.31/12(P=D+I)	(E=D-A)	(E=A-D)		
<p style="text-align: center;">T I T O L O    I I I</p> <p style="text-align: center;">-----</p> <p>ENTRATE EXTRATRIBUTARIE</p> <p>CATEGORIA 1^</p> <p>-----</p> <p>PROVENTI DEI SERVIZI PUBBLICI</p> <p>RISORSA    390</p> <p>+++++</p> <p>DIRITTI SEGRETERIA AD ESCLUSIVO VANTAGGIO DEL COMUNE</p> <p>Cod.3010390 CAPITOLO    390</p> <p>*****</p> <p>DIRITTI SEGRETERIA AD ESCLUSIVO VANTAGGIO DEL COMUNE.....</p>									
	RS		21						
	CP	27.000,00		19.624,29		19.624,29		-7.375,71	
	T	27.000,00		19.624,29		19.624,29			
<p style="text-align: center;">TOTALE RISORSA    390</p>									
	RS								
	CP	27.000,00		19.624,29		19.624,29		-7.375,71	
	T	27.000,00		19.624,29		19.624,29			
<p>RISORSA    400</p> <p>+++++</p> <p>DIRITTI SEGRETERIA</p> <p>Cod.3010400 CAPITOLO    400</p> <p>*****</p> <p>DIRITTI DI SEGRETERIA.....</p>									
	RS		22						
	CP	15.000,00		16.747,88	10,92	16.758,80		1.758,80	
	T	15.000,00		16.747,88	10,92	16.758,80			
<p style="text-align: center;">TOTALE RISORSA    400</p>									
	RS								
	CP	15.000,00		16.747,88	10,92	16.758,80		1.758,80	
	T	15.000,00		16.747,88	10,92	16.758,80			
<p>RISORSA    401</p> <p>+++++</p> <p>DIRITTI SEGRETERIA SU CONTRATTI</p>									



DESCRIZIONE	RS CP T	Residui conservati e stanziamenti Def. di Bilancio	Numero di riferimento allo svolgimento	Conto Tesoriere	Determin. Residui	Accertamenti	Maggiori o Minori Entrate
		Residui (A)		Riscossioni	Res. da riportare		
				Residui (B)	Residui (C)	Residui (D=B+C)	(E=D-A) (E=A-D)
						Competenza (F)	Competenza (G)
Totale (M)	Totale (N)	Res.31/12(O=C+H)	Acc.31/12(P=D+I)				
Cod.3010431 CAPITOLO 431 ***** SANZIONI PER VIOLAZIONI CODICE DELLA STRADA.....	RS CP T	153.565,29 150.000,00 303.565,29	26	82.781,72 94.280,38 177.062,10	52.794,42 22.358,58 75.153,00	135.576,14 116.638,96 252.215,10	-17.989,15 -33.361,04
Cod.3010431 CAPITOLO 433 ***** SANZIONI CDS DEI COMUNI IN CONVENZIONE - ARRETRATI 2011..	RS CP T	32.000,00 32.000,00	27				-32.000,00
TOTALE RISORSA 431	RS CP T	185.565,29 150.000,00 335.565,29		82.781,72 94.280,38 177.062,10	52.794,42 22.358,58 75.153,00	135.576,14 116.638,96 252.215,10	-49.989,15 -33.361,04
RISORSA 432 ++++ SANZIONI PER VIOLAZIONI DI REGOLAMENTI COMUNALI, ORDINANZE, NORME DI LEGGE							
Cod.3010432 CAPITOLO 432 ***** SANZIONI PER VIOLAZIONI DI REGOLAMENTI COMUNALI, ORDINANZE, NORME DI LEGGE.....	RS CP T	18.827,79 10.000,00 28.827,79	28	3.923,20 3.923,20		3.923,20 3.923,20	-18.827,79 -6.076,80
TOTALE RISORSA 432	RS CP T	18.827,79 10.000,00 28.827,79		3.923,20 3.923,20		3.923,20 3.923,20	-18.827,79 -6.076,80
RISORSA 440 ++++ PROVENTI DI SERVIZI DI TRASPORTO E POMPE FUNEBRI E DI SERVIZI FUNEBRI DIVERSI							
Cod.3010440 CAPITOLO 440 ***** PROVENTI DI SERVIZI DI TRASPORTO E POMPE FUNEBRI E DI SERVIZI FUNEBRI DIVERSI.....	RS CP T	6.000,00 6.000,00	29	5.200,00 5.200,00	100,00 100,00	5.300,00 5.300,00	-700,00

DESCRIZIONE	RS CP T	Residui conservati e Stanziamenti Def. di Bilancio	Numero di riferimenti allo svolgimento	Conto Tesoriere	Determin. Residui	Accertamenti	Maggiori o Minori Entrate		
		Residui (A)		Riscossioni	Res. da riportare				
				Competenza (F)	Residui (B)	Residui (C)	Residui (D=B+C)	(E=D-A)	(E=A-D)
					Totale (M)	Competenza (G)	Competenza (H)	Compet. (I=G+H)	(L=I-F)
		Totale (N)	Res.31/12(O=C+H)	Acc.31/12(P=D+I)					
TOTALE RISORSA 440	RS CP T	6.000,00 6.000,00		5.200,00 5.200,00	100,00 100,00	5.300,00 5.300,00	-700,00		
RISORSA 450 +++++ PROVENTI DI ILLUMINAZIONE VOTIVA  Cod.3010450 CAPITOLO 450 ***** PROVENTI DELL'ILLUMINAZIONE VOTIVA.....	RS CP T	2.240,79 61.700,00 63.940,79	30	59.625,92 59.625,92	2.737,27 2.737,27	62.363,19 62.363,19	-2.240,79 663,19		
TOTALE RISORSA 450	RS CP T	2.240,79 61.700,00 63.940,79		59.625,92 59.625,92	2.737,27 2.737,27	62.363,19 62.363,19	-2.240,79 663,19		
RISORSA 460 +++++ PROVENTI SERVIZI CIMITERIALI  Cod.3010460 CAPITOLO 460 ***** PROVENTI DI SERVIZI CIMITERIALI.....	RS CP T	4.984,20 160.000,00 164.984,20	31	2.550,00 171.064,00 173.614,00	4.540,00 4.540,00	2.550,00 175.604,00 178.154,00	-2.434,20 15.604,00		
TOTALE RISORSA 460	RS CP T	4.984,20 160.000,00 164.984,20		2.550,00 171.064,00 173.614,00	4.540,00 4.540,00	2.550,00 175.604,00 178.154,00	-2.434,20 15.604,00		
RISORSA 470 +++++ PROVENTI DEI SERVIZI PER ASSISTENZA SCOLASTICA  Cod.3010470 CAPITOLO 470 ***** PROVENTI DEI SERVIZI PER MENSA SCOLASTICA.....	RS CP T	250.000,00 250.000,00	32	262.997,17 262.997,17	22.251,28 22.251,28	285.248,45 285.248,45	35.248,45		



DESCRIZIONE	RS CP T	Residui conservati e stanziamenti Def. di Bilancio	Numero di riferimento allo svolgimento	Conto Tesoriere	Determin. Residui	Accertamenti	Maggiori o Minori Entrate		
		Residui (A)		Riscossioni	Res. da riportare	Residui (D=B+C)	(E=D-A)	(E=A-D)	
				Competenza (F)	Residui (B)				Residui (C)
					Totale (M)				Competenza (G)
Totale (N)	Res.31/12 (O=C+H)	Acc.31/12 (P=D+I)							
TOTALE RISORSA 470	RS CP T								
		250.000,00		262.997,17	22.251,28	285.248,45		35.248,45	
		250.000,00		262.997,17	22.251,28	285.248,45			
RISORSA 475 +++++ PROVENTI DEI SERVIZI PER TRASPORTO SCOLASTICO  Cod.3010475 CAPITOLO 475 *****									
PROVENTI DEI SERVIZI PER IL TRASPORTO SCOLASTICO.....	RS CP T	9.534,09 35.000,00 44.534,09	33	9.016,10 29.724,13 38.740,23	517,99 6.548,59 7.066,58	9.534,09 36.272,72 45.806,81		1.272,72	
TOTALE RISORSA 475	RS CP T	9.534,09 35.000,00 44.534,09		9.016,10 29.724,13 38.740,23	517,99 6.548,59 7.066,58	9.534,09 36.272,72 45.806,81		1.272,72	
RISORSA 500 +++++ PROVENTI DI ALTRI CENTRI SPORTIVI  Cod.3010500 CAPITOLO 500 *****									
PROVENTI DI ALTRI CENTRI SPORTIVI.....	RS CP T	1.000,00 400,00 1.400,00	34	500,00 234,78 734,78	229,50 229,50	500,00 464,28 964,28		-500,00 64,28	
TOTALE RISORSA 500	RS CP T	1.000,00 400,00 1.400,00		500,00 234,78 734,78	229,50 229,50	500,00 464,28 964,28		-500,00 64,28	
RISORSA 530 +++++ PROVENTI PER GESTIONE DIRETTA DELLA DISTRIBUZIONE DEL GAS  Cod.3010530 CAPITOLO 530 *****									
PROVENTI PER LA GESTIONE DIRETTA DELLA DISTRIBUZIONE DEL GAS.....	RS CP T	692.585,00 385.155,00 1.077.740,00	35	500.800,00 500.800,00	191.785,00 385.155,00 576.940,00	692.585,00 385.155,00 1.077.740,00			



DESCRIZIONE	RS CP T	Residui conserv e Stanziamenti Def. di Bilancio	Numero di riferi mento allo svolgi mento	Conto Tesoriere	Determin. Residu	Accertamenti	Maggiori o Minori Entrate	
		Residui (A)		Riscossioni	Res. da riportare			
				Competenza (F)	Residui (B)	Residui (C)	Residui (D=B+C)	(E=D-A) (E=A-D)
					Totale (M)	Competenza (G)	Competenza (H)	Compet. (I=G+H)
		Totale (N)	Res.31/12 (O=C+H)	Acc.31/12 (P=D+I)				
Cod.3020570 CAPITOLO 570 ***** CENSI, CANONI, LIVELLI ED ALTRE PRESTAZIONI ATTIVE.....	RS CP T		38					
				500,00		500,00	500,00	
				500,00		500,00		
TOTALE RISORSA 570	RS CP T			500,00		500,00	500,00	
RISORSA 675 +++++ CANONE CENTRALE IDROELETTRICA								
Cod.3020675 CAPITOLO 675 ***** CANONE CENTRALE IDROELETTRICA E RIMBORSO SPESE.....	RS CP T		39					
		46.000,00		45.729,92	14,00	45.743,92	-256,08	
		46.000,00		45.729,92	14,00	45.743,92		
TOTALE RISORSA 675	RS CP T							
		46.000,00		45.729,92	14,00	45.743,92	-256,08	
		46.000,00		45.729,92	14,00	45.743,92		
TOTALE CATEGORIA 2^	RS CP T	107.359,69		18.098,98	22.677,82	40.776,80	-66.582,89	
		153.400,00		143.384,91	14.378,44	157.763,35	4.363,35	
		260.759,69		161.483,89	37.056,26	198.540,15		
CATEGORIA 3^ ----- INTERESSI SU ANTICIPAZIONI E CREDITI								
RISORSA 580 +++++ INTERESSI ATTIVI SU DEPOSITI BANCARI E POSTALI								
Cod.3030580 CAPITOLO 580 ***** INTERESSI ATTIVI SU DEPOSITI BANCARI E POSTALI.....	RS CP T		40					
		2.500,00		2.962,15		2.962,15	462,15	
		2.500,00		2.962,15		2.962,15		

DESCRIZIONE	RS CP T	Residui conserv e Stanziamenti Def. di Bilancio	Numero di riferi mento allo svolgi mento	Conto Tesoriere	Determin.Residu	Accertamenti	Maggiori o Minori Entrate
				Riscossioni	Res.da riportare		
		Residui (A)		Residui (B)	Residui (C)	Residui (D=B+C)	(E=D-A) (E=A-D)
		Competenza (F)		Competenza (G)	Competenza (H)	Compet. (I=G+H)	(L=I-F) (L=F-I)
Totale (M)	Totale (N)	Res.31/12 (O=C+H)	Acc.31/12 (P=D+I)				
TOTALE RISORSA 580	RS CP T						
		2.500,00		2.962,15		2.962,15	462,15
		2.500,00		2.962,15		2.962,15	
TOTALE CATEGORIA 3^	RS CP T						
		2.500,00		2.962,15		2.962,15	462,15
		2.500,00		2.962,15		2.962,15	
CATEGORIA 5^							
-----							
PROVENTI DIVERSI							
RISORSA 620							
+++++							
RIMBORSO SPESE RICOVERO IN I=							
STITUTI VARI							
Cod.3050620 CAPITOLO 620							
*****							
RIMBORSO SPESE RICOVERO IN I=	RS		41				
STITUTI VARI.....	CP	1.800,00					-1.800,00
	T	1.800,00					
TOTALE RISORSA 620	RS CP T						
		1.800,00					-1.800,00
		1.800,00					
RISORSA 621							
+++++							
SERVIZIO PRE-ORARIO							
Cod.3050621 CAPITOLO 621							
*****							
ENTRATE DA UTENZA PER SERVIZIO	RS		42				
PRE-ORARIO.....	CP	6.500,00		6.195,00	189,00	6.384,00	-116,00
	T	6.500,00		6.195,00	189,00	6.384,00	
TOTALE RISORSA 621	RS CP T						
		6.500,00		6.195,00	189,00	6.384,00	-116,00
		6.500,00		6.195,00	189,00	6.384,00	
RISORSA 625							
+++++							
RIMBORSO PROVINCIA PER ASSI=							
STENZA AD PERSONAM							





DESCRIZIONE	RS CP T	Residui conservati e Stanziamenti Def. di Bilancio	Numero di riferimenti allo svolgimento	Conto Tesoriere	Determin. Residui	Accertamenti	Maggiori o Minori Entrate
		Residui (A)		Riscossioni	Res. da riportare	Residui (D=B+C)	(E=D-A) (E=A-D)
				Residui (B)	Residui (C)		
Totale (M)	Totale (N)	Res.31/12 (O=C+H)	Acc.31/12 (P=D+I)				
Cod.3050636 CAPITOLO 636 ***** TRASFERIMENTI DA COMUNI PER SERVIZI AGENTI POLIZIA LOCALE.	RS CP T	11.403,19 10.000,00 21.403,19	49	1.537,23 154,13 1.691,36	9.865,96 10.568,56 20.434,52	11.403,19 10.722,69 22.125,88	722,69
TOTALE RISORSA 636	RS CP T	11.403,19 10.000,00 21.403,19		1.537,23 154,13 1.691,36	9.865,96 10.568,56 20.434,52	11.403,19 10.722,69 22.125,88	722,69
RISORSA 637 ***** 15^ CENSIMENTO POPOLAZIONE							
Cod.3050637 CAPITOLO 637 ***** RIMBORSI DA ISTAT PER 15^ CEN= SIMENTO.....	RS CP T	7.264,00  7.264,00	50	7.264,00  7.264,00		7.264,00  7.264,00	
TOTALE RISORSA 637	RS CP T	7.264,00  7.264,00		7.264,00  7.264,00		7.264,00  7.264,00	
RISORSA 638 ***** SERVIZIO DEL PERSONALE PRESSO ALTRI COMUNI							
Cod.3050638 CAPITOLO 638 ***** SERVIZIO DEL PERSONALE PRESSO ALTRI COMUNI.....	RS CP T	11.097,01 35.200,00 46.297,01	51	11.097,01 8.873,18 19.970,19	35.960,93 35.960,93	11.097,01 44.834,11 55.931,12	9.634,11
TOTALE RISORSA 638	RS CP T	11.097,01 35.200,00 46.297,01		11.097,01 8.873,18 19.970,19	35.960,93 35.960,93	11.097,01 44.834,11 55.931,12	9.634,11
RISORSA 640 ***** RIMBORSO PER SERVIZI ASSISTEN= ZA ANZIANI							

DESCRIZIONE	RS CP T	Residui conservati e Stanziamenti Def. di Bilancio	Numero di riferimenti allo svolgimento	Conto Tesoriere	Determin. Residui	Accertamenti	Maggiori o Minori Entrate		
		Residui (A)		Riscossioni	Res. da riportare				
				Competenza (F)	Residui (B)	Residui (C)	Residui (D=B+C)	(E=D-A)	(E=A-D)
					Totale (M)	Competenza (G)	Competenza (H)	Compet. (I=G+H)	(L=I-F)
		Totale (N)	Res. 31/12 (O=C+H)	Acc. 31/12 (P=D+I)					
Cod.3050640 CAPITOLO 640 ***** RIMBORSO PER SERVIZI ASSISTENZA ANZIANI.....	RS CP T	5.945,60 37.000,00 42.945,60	52	5.739,81 33.479,24 39.219,05	 85,56 85,56	5.739,81 33.564,80 39.304,61	-205,79 -3.435,20		
TOTALE RISORSA 640	RS CP T	5.945,60 37.000,00 42.945,60		5.739,81 33.479,24 39.219,05	 85,56 85,56	5.739,81 33.564,80 39.304,61	-205,79 -3.435,20		
RISORSA 641 ***** LEGATO BUI- A FAVORE BAMBINI BISOGNOSI	RS CP T	214.142,83  214.142,83	53	180.741,25  180.741,25		180.741,25  180.741,25	-33.401,58		
Cod.3050641 CAPITOLO 641 ***** LEGATO BUI-A FAVORE BAMBINI BISOGNOSI.....	RS CP T	214.142,83  214.142,83		180.741,25  180.741,25		180.741,25  180.741,25	-33.401,58		
TOTALE RISORSA 641	RS CP T	214.142,83  214.142,83		180.741,25  180.741,25		180.741,25  180.741,25	-33.401,58		
RISORSA 642 ***** RIMBORSI DA COMUNI PER SUAP	RS CP T	3.675,00 7.000,00 10.675,00	54	2.700,00  2.700,00	975,00 3.885,00 4.860,00	3.675,00 3.885,00 7.560,00	-3.115,00		
Cod.3050642 CAPITOLO 642 ***** RIMBORSO DA COMUNI PER SUAP...	RS CP T	3.675,00 7.000,00 10.675,00		2.700,00  2.700,00	975,00 3.885,00 4.860,00	3.675,00 3.885,00 7.560,00	-3.115,00		
TOTALE RISORSA 642	RS CP T	3.675,00 7.000,00 10.675,00		2.700,00  2.700,00	975,00 3.885,00 4.860,00	3.675,00 3.885,00 7.560,00	-3.115,00		
RISORSA 660 ***** INTROITI DA ENTI E PRIVATI PER MANIFESTAZIONI CULTURALI E MOSTRE									







DESCRIZIONE	RS CP T	Residui conservati e Stanziamenti Def. di Bilancio	Numero di riferimenti allo svolgimento	Conto Tesoriere	Determin. Residui	Accertamenti	Maggiori o Minori Entrate		
		Residui (A)		Riscossioni	Res. da riportare	Residui (D=B+C)	(E-D-A)	(E=A-D)	
				Competenza (F)	Residui (B)				Residui (C)
					Totale (M)				Competenza (G)
Totale (N)	Totale (N)	Res. 31/12 (O=C+H)	Acc. 31/12 (P=D+I)						
Cod.3050670 CAPITOLO 670 ***** CANONE OCCUPAZIONE SPAZI ED A- REE PUBBLICHE.....	RS CP T	15.734,22 162.000,00 177.734,22	61	15.734,22 153.857,04 169.591,26	 19.351,99 19.351,99	15.734,22 173.209,03 188.943,25	  11.209,03		
TOTALE RISORSA 670	RS CP T	15.734,22 162.000,00 177.734,22		15.734,22 153.857,04 169.591,26	 19.351,99 19.351,99	15.734,22 173.209,03 188.943,25	  11.209,03		
RISORSA 680 ***** PROVENTI GESTIONE IMPIANTI PUBBLICITARI	RS CP T	9.285,83 38.000,00 47.285,83	62	2.258,68 33.230,40 35.489,08	2.326,44 577,56 2.904,00	4.585,12 33.807,96 38.393,08	-4.700,71 -4.192,04		
Cod.3050680 CAPITOLO 680 ***** PROVENTI GESTIONE IMPIANTI PUBBLICITARI.....	RS CP T	9.285,83 38.000,00 47.285,83		2.258,68 33.230,40 35.489,08	2.326,44 577,56 2.904,00	4.585,12 33.807,96 38.393,08	-4.700,71 -4.192,04		
TOTALE RISORSA 680	RS CP T	9.285,83 38.000,00 47.285,83		2.258,68 33.230,40 35.489,08	2.326,44 577,56 2.904,00	4.585,12 33.807,96 38.393,08	-4.700,71 -4.192,04		
TOTALE CATEGORIA 5^	RS CP T	434.965,50 508.505,00 943.470,50		333.541,01 348.139,39 681.680,40	43.287,79 187.134,90 230.422,69	376.828,80 535.274,29 912.103,09	-58.136,70 26.769,29		

DESCRIZIONE		Residui conservati e Stanziamenti Def. di Bilancio	Numero di riferimenti allo svolgimento	Conto Tesoriere	Determin. Residui	Accertamenti	Maggiori o Minori Entrate		
		RS		Riscossioni	Res. da riportare		Residui (D=B+C)	(E=D-A)	(E=A-D)
				Residui (A)	Residui (B)	Residui (C)			
				CP	Competenza (G)	Competenza (H)			
T	Totale (M)	Totale (N)	Res.31/12 (O=C+H)	Acc.31/12 (P=D+I)					
RIASSUNTO DEL TITOLO III *****									
ENTRATE EXTRATRIBUTARIE									
CATEGORIA 1^									
PROVENTI DEI SERVIZI PUBBLICI	RS	1.485.621,44		698.693,73	411.452,66	1.110.146,39	-375.475,05		
	CP	1.242.255,00		686.094,03	559.265,70	1.245.359,73	3.104,73		
	T	2.727.876,44		1.384.787,76	970.718,36	2.355.506,12			
CATEGORIA 2^									
PROVENTI DEI BENI DELL'ENTE	RS	107.359,69		18.098,98	22.677,82	40.776,80	-66.582,89		
	CP	153.400,00		143.384,91	14.378,44	157.763,35	4.363,35		
	T	260.759,69		161.483,89	37.056,26	198.540,15			
CATEGORIA 3^									
INTERESSI SU ANTICIPAZIONI E CREDITI	RS								
	CP	2.500,00		2.962,15		2.962,15	462,15		
	T	2.500,00		2.962,15		2.962,15			
CATEGORIA 5^									
PROVENTI DIVERSI	RS	434.965,50		333.541,01	43.287,79	376.828,80	-58.136,70		
	CP	508.505,00		348.139,39	187.134,90	535.274,29	26.769,29		
	T	943.470,50		681.680,40	230.422,69	912.103,09			
TOTALE DEL TITOLO III	RS	2.027.946,63		1.050.333,72	477.418,27	1.527.751,99	-500.194,64		
	CP	1.906.660,00		1.180.580,48	760.779,04	1.941.359,52	34.699,52		
	T	3.934.606,63		2.230.914,20	1.238.197,31	3.469.111,51			

DESCRIZIONE	RS CP T	Residui conservati e Stanziamenti Def. di Bilancio	Numero di riferimenti allo svolgimento	Conto Tesoriere	Determin. Residui	Accertamenti	Maggiori o Minori Entrate	
		Residui (A)		Riscossioni	Res. da riportare			
				Competenza (F)	Residui (B)	Residui (C)	Residui (D=B+C)	(E=D-A) (E=A-D)
					Totale (M)	Competenza (G)	Competenza (H)	Compet. (I=G+H)
		Totale (N)	Res. 31/12 (O=C+H)	Acc. 31/12 (P=D+I)				
<p style="text-align: center;">T I T O L O   I V</p> <p style="text-align: center;">-----</p> <p>ENTRATE DERIVANTI DA ALIENAZIONI, DA TRASFERIMENTI DI CAPITALE E DA RISCOSSIONE DI CREDITI</p> <p>CATEGORIA 1^</p> <p>-----</p> <p>ALIENAZIONE DI BENI PATRIMONIALI</p> <p>RISORSA 700</p> <p>+++++</p> <p>ALIENAZIONE FABBRICATI ED AREE</p> <p>Cod.4010700 CAPITOLO 700</p> <p>*****</p> <p>ALIENAZIONE FABBRICATI E AREE.</p>								
	RS		63					
	CP	749.500,00		130.456,00		130.456,00	-619.044,00	
	T	749.500,00		130.456,00		130.456,00		
<p>TOTALE RISORSA 700</p> <p>RISORSA 730</p> <p>+++++</p> <p>AFFRANCAZIONE DI CENSI, CANONI, LIVELLI ED ALTRE PRESTAZIONI ATTIVE</p> <p>Cod.4010730 CAPITOLO 730</p> <p>*****</p> <p>AFFRANCAZIONE DI CENSI, CANONI, LIVELLI ED ALTRE PRESTAZIONI VE COMILITER.....</p>								
	RS		64					
	CP	23.354,97		11.677,97	11.677,00	23.354,97	-11.678,00	
	T	11.678,00		11.677,97	11.677,00	23.354,97		
	T	35.032,97		11.677,97	11.677,00	23.354,97		
<p>TOTALE RISORSA 730</p> <p>TOTALE CATEGORIA 1^</p>								
	RS	23.354,97		11.677,97	11.677,00	23.354,97	-11.678,00	
	CP	11.678,00		11.677,97	11.677,00	23.354,97		
	T	35.032,97		11.677,97	11.677,00	23.354,97		
	RS	23.354,97		11.677,97	11.677,00	23.354,97		
	CP	761.178,00		130.456,00		130.456,00	-630.722,00	
	T	784.532,97		142.133,97	11.677,00	153.810,97		

DESCRIZIONE	RS CP T	Residui conservati e stanziamenti Def. di Bilancio	Numero di riferimenti allo svolgimento	Conto Tesoriere	Determin. Residui	Accertamenti	Maggiori o Minori Entrate	
		Residui (A)		Riscossioni	Res. da riportare			
				Competenza (F)	Residui (B)	Residui (C)	Residui (D=B+C)	(E=D-A) (E=A-D)
					Totale (M)	Competenza (G)	Competenza (H)	Compet. (I=G+H)
		Totale (N)	Res. 31/12 (O=C+H)	Acc. 31/12 (P=D+I)				
CATEGORIA 3^								
-----								
TRASFERIMENTI DI CAPITALE DALLA REGIONE								
RISORSA 784								
+++++								
CONTRIBUTO REGIONALE PER SISTEMAZIONE PARCHI								
Cod. 4030784 CAPITOLO 784								
*****								
CONTRIBUTO REGIONALE PER SISTEMAZIONE PARCHI.....	RS	115.042,27	65	78.343,67	36.698,60	115.042,27		
	CP							
	T	115.042,27		78.343,67	36.698,60	115.042,27		
TOTALE RISORSA 784	RS	115.042,27		78.343,67	36.698,60	115.042,27		
	CP							
	T	115.042,27		78.343,67	36.698,60	115.042,27		
TOTALE CATEGORIA 3^	RS	115.042,27		78.343,67	36.698,60	115.042,27		
	CP							
	T	115.042,27		78.343,67	36.698,60	115.042,27		
CATEGORIA 4^								
-----								
TRASFERIMENTI DI CAPITALE DA ALTRI ENTI DEL SETTORE PUBBLICO								
RISORSA 850								
+++++								
CONTRIBUTO DELLA PROVINCIA PER INVESTIMENTI (CENTRO POLIVALENTE-STRADE)								
Cod. 4040850 CAPITOLO 850								
*****								
CONTRIBUTO DELLA PROVINCIA PER INVESTIMENTI.....	RS		66	17.238,82		17.238,82	17.238,82	
	CP			17.238,82		17.238,82		
	T			17.238,82		17.238,82		
TOTALE RISORSA 850	RS			17.238,82		17.238,82	17.238,82	
	CP							
	T			17.238,82		17.238,82		

DESCRIZIONE	RS CP T	Residui conservati e stanziamenti Def. di Bilancio	Numero di riferimenti allo svolgimento	Conto Tesoriere	Determin. Residui	Accertamenti	Maggiori o Minori Entrate			
		Residui (A)		Riscossioni	Res. da riportare		Residui (D=B+C)	(E=D-A)	(E=A-D)	
				Competenza (F)	Residui (B)					Residui (C)
					Totale (M)					Competenza (G)
Totale (N)	Res.31/12 (O=C+H)	Acc.31/12 (P=D+I)								
TOTALE CATEGORIA 4^	RS CP T									
				17.238,82		17.238,82		17.238,82		
				17.238,82		17.238,82				
CATEGORIA 5^										
-----										
TRASFERIMENTI DI CAPITALE DA ALTRI SOGGETTI										
RISORSA 861										
+++++										
PROVENTI DERIVANTI DA CONCESSIONI EDILIZIE E DA SANZIONI PREVISTE DA DISCIPLINA U										
Cod.4050861 CAPITOLO 861										
*****										
PROVENTI DERIVANTI DA CONCESSIONI EDILIZIE E SANZIONI PREVISTE DA DISCIPLINA URBANISTICA-COPERTURA SPESE CORRENTI.....	RS CP T	12.558,38	67	29.564,37		29.564,37		17.005,99		
		12.558,38		29.564,37		29.564,37				
TOTALE RISORSA 861	RS CP T	12.558,38		29.564,37		29.564,37		17.005,99		
		12.558,38		29.564,37		29.564,37				
RISORSA 862										
+++++										
PROVENTI DERIVANTI DA CONCESSIONI EDILIZIE E DA SANZIONI PREVISTE DA DISCIPLINA U										
Cod.4050862 CAPITOLO 862										
*****										
PROVENTI DERIVANTI DA CONCESSIONI EDILIZIE E SANZIONI PREVISTE DA DISCIPLINA URBANISTICA-COPERTURA SPESE C/CAPITALE.....	RS CP T	4.172,79	68	9.841,45		9.841,45		5.668,66		
		600.000,00		524.910,90	33.386,90	558.297,80		-41.702,20		
		604.172,79		534.752,35	33.386,90	568.139,25				
TOTALE RISORSA 862	RS CP T	4.172,79		9.841,45		9.841,45		5.668,66		
		600.000,00		524.910,90	33.386,90	558.297,80		-41.702,20		
		604.172,79		534.752,35	33.386,90	568.139,25				

DESCRIZIONE	RS CP T	Residui conservati e stanziamenti Def. di Bilancio	Numero di riferimento allo svolgimento	Conto Tesoriere	Determin. Residui	Accertamenti	Maggiori o Minori Entrate		
		Residui (A)		Riscossioni	Res. da riportare				
				Competenza (F)	Residui (B)	Residui (C)	Residui (D=B+C)	(E=D-A)	(E=A-D)
					Totale (M)	Competenza (G)	Competenza (H)	Compet. (I=G+H)	(L=I-F)
		Totale (N)	Res.31/12 (O=C+H)	Acc. 31/12 (P=D+I)					
RISORSA 1060 +++++ TRASFERIMENTI DI CAPITALE  Cod.4051060 CAPITOLO 980 ***** TRASFERIMENTI DI CAPITALE.....	RS CP T	100.000,00  100.000,00	69	45.000,00  45.000,00	55.000,00  55.000,00	100.000,00  100.000,00			
TOTALE RISORSA 1060	RS CP T	100.000,00  100.000,00		45.000,00  45.000,00	55.000,00  55.000,00	100.000,00  100.000,00			
TOTALE CATEGORIA 5^	RS CP T	116.731,17 600.000,00 716.731,17		84.405,82 524.910,90 609.316,72	55.000,00 33.386,90 88.386,90	139.405,82 558.297,80 697.703,62	22.674,65 -41.702,20		
CATEGORIA 6^ ----- RISCOSSIONE DI CREDITI  RISORSA 885 +++++ TRASFERIMENTO CAPITALE DA ALTRI SOGGETTI  Cod.4060885 CAPITOLO 935 ***** RIMBORSO PER RISCATTO IMPIANTI ENEL SOLE.....	RS CP T	9.756,49  9.756,49	70				-9.756,49		
TOTALE RISORSA 885	RS CP T	9.756,49  9.756,49					-9.756,49		
TOTALE CATEGORIA 6^	RS CP T	9.756,49  9.756,49					-9.756,49		



DESCRIZIONE		Residui conservati e stanziamenti Def. di Bilancio	Numero di riferimenti allo svolgimento	Conto Tesoriere	Determin. Residui	Accertamenti	Maggiori o Minori Entrate		
		RS		Riscossioni	Res. da riportare				
				Residui (A)	Residui (B)	Residui (C)	Residui (D=B+C)	(E=D-A)	(E=A-D)
				CP	Competenza (G)	Competenza (H)	Compet. (I=G+H)	(L=I-F)	(L=F-I)
T	Totale (M)	Totale (N)	Res. 31/12 (O=C+H)	Acc. 31/12 (P=D+I)					
RIASSUNTO DEL TITOLO IV *****									
ENTRATE DERIVANTI DA ALIENAZIONI, DA TRASFERIMENTI DI CAPITALE E DA RISCOSSIONE DI CREDITI									
CATEGORIA 1^									
-----									
ALIENAZIONE DI BENI PATRIMONIALI	RS	23.354,97		11.677,97	11.677,00	23.354,97			
	CP	761.178,00		130.456,00		130.456,00		-630.722,00	
	T	784.532,97		142.133,97	11.677,00	153.810,97			
CATEGORIA 3^									
-----									
TRASFERIMENTI DI CAPITALE DALLA REGIONE	RS	115.042,27		78.343,67	36.698,60	115.042,27			
	CP								
	T	115.042,27		78.343,67	36.698,60	115.042,27			
CATEGORIA 4^									
-----									
TRASFERIMENTI DI CAPITALE DA ALTRI ENTI DEL SETTORE PUBBLICO	RS								
	CP			17.238,82		17.238,82		17.238,82	
	T			17.238,82		17.238,82			
CATEGORIA 5^									
-----									
TRASFERIMENTI DI CAPITALE DA ALTRI SOGGETTI	RS	116.731,17		84.405,82	55.000,00	139.405,82		22.674,65	
	CP	600.000,00		524.910,90	33.386,90	558.297,80		-41.702,20	
	T	716.731,17		609.316,72	88.386,90	697.703,62			
CATEGORIA 6^									
-----									
RISCOSSIONE DI CREDITI	RS	9.756,49						-9.756,49	
	CP								
	T	9.756,49							
TOTALE DEL TITOLO IV									
	RS	264.884,90		174.427,46	103.375,60	277.803,06		12.918,16	
	CP	1.361.178,00		672.605,72	33.386,90	705.992,62		-655.185,38	
	T	1.626.062,90		847.033,18	136.762,50	983.795,68			

DESCRIZIONE	RS CP T	Residui conservati e stanziamenti Def. di Bilancio	Numero di riferimento allo svolgimento	Conto Tesoriere	Determin. Residui	Accertamenti	Maggiori o Minori Entrate			
		Residui (A)		Riscossioni	Res. da riportare		Residui (D=B+C)	(E=D-A)	(E=A-D)	
				Competenza (F)	Residui (B)	Residui (C)		Compet. (I=G+H)	(L=I-F)	(L=F-I)
					Totale (M)	Totale (N)				
<b>TITOLO V</b> ENTRATE DERIVANTI DA ACCENSIONE DI PRESTITI CATEGORIA 1^ ANTICIPAZIONI DI CASSA RISORSA 941 ++++++ ANTICIPAZIONE DA CASSA DEPOSITI E PRESTITI EX D.L. 35/2013 Cod.5010941 CAPITOLO 941 ***** ANTICIPAZIONE DA CASSA DEPOSITI E PRESTITI EX D.L. 35/2013										
	RS		71							
	CP	1.500.000,00		1.500.023,46		1.500.023,46		23,46		
	T	1.500.000,00		1.500.023,46		1.500.023,46				
TOTALE RISORSA 941 RISORSA 990 ++++++ ANTICIPAZIONI DI TESORERIA Cod.5010990 CAPITOLO 940 ***** ANTICIPAZIONI DI TESORERIA...										
	RS		72							
	CP	2.513.000,00						-2.513.000,00		
	T	2.513.000,00								
TOTALE RISORSA 990 TOTALE CATEGORIA 1^ CATEGORIA 3^ ----- ASSUNZIONE DI MUTUI E PRESTITI										
	RS									
	CP	4.013.000,00		1.500.023,46		1.500.023,46		-2.512.976,54		
	T	4.013.000,00		1.500.023,46		1.500.023,46				

DESCRIZIONE	RS CP T	Residui conserv e Stanziamenti Def. di Bilancio	Numero di riferi mento allo svolgi mento	Conto Tesoriere	Determin.Residui	Accertamenti	Maggiori o Minori Entrate
				Riscossioni	Res.da riportare		
		Residui (A)		Residui (B)	Residui (C)	Residui (D=B+C)	(E=D-A) (E=A-D)
		Competenza (F)		Competenza (G)	Competenza (H)	Compet. (I=G+H)	(L=I-F) (L=F-I)
Totale (M)	Totale (N)	Res.31/12 (O=C+H)	Acc.31/12 (P=D+I)				
RISORSA 100 +++++ MUTUI DA ASSUMERE PER INVESTI- MENTI VARI  Cod.5030100 CAPITOLO 950 ***** MUTUI DA ASSUMERE PER INVESTI- MENTI VARI.....	RS CP T	158.222,82	73	10.163,60		10.163,60	-148.059,22
TOTALE RISORSA 100	RS CP T	158.222,82		10.163,60		10.163,60	-148.059,22
TOTALE CATEGORIA 3^	RS CP T	158.222,82		10.163,60		10.163,60	-148.059,22

DESCRIZIONE		Residui conservati e stanziamenti Def. di Bilancio	Numero di riferimenti allo svolgimento	Conto Tesoriere	Determin. Residui	Accertamenti	Maggiori o Minori Entrate		
		RS		Riscossioni	Res. da riportare				
				Residui (A)	Residui (B)	Residui (C)	Residui (D=B+C)	(E=D-A)	(E=A-D)
				Competenza (F)	Competenza (G)	Competenza (H)	Compet. (I=G+H)	(L=I-F)	(L=F-I)
T	Totale (M)	Totale (N)	Res. 31/12 (O=C+H)	Acc. 31/12 (P=D+I)					
RIASSUNTO DEL TITOLO V *****									
ENTRATE DERIVANTI DA ACCENSIONE DI PRESTITI									
CATEGORIA 1^									
ANTICIPAZIONI DI CASSA	RS								
	CP	4.013.000,00		1.500.023,46		1.500.023,46		-2.512.976,54	
	T	4.013.000,00		1.500.023,46		1.500.023,46			
CATEGORIA 3^									
ASSUNZIONE DI MUTUI E PRESTITI	RS	158.222,82		10.163,60		10.163,60		-148.059,22	
	CP								
	T	158.222,82		10.163,60		10.163,60			
TOTALE DEL TITOLO V	RS	158.222,82		10.163,60		10.163,60		-148.059,22	
	CP	4.013.000,00		1.500.023,46		1.500.023,46		-2.512.976,54	
	T	4.171.222,82		1.510.187,06		1.510.187,06			

DESCRIZIONE	RS CP T	Residui conservati e stanziamenti Def. di Bilancio	Numero di riferimento allo svolgimento	Conto Tesoriere	Determin. Residui	Accertamenti	Maggiori o Minori Entrate			
		Residui (A)		Riscossioni	Res. da riportare		Residui (D=B+C)	(E=D-A)	(E=A-D)	
				Competenza (F)	Residui (B)					Residui (C)
					Totale (M)					Competenza (G)
Totale (M)	Totale (N)	Res.31/12 (O=C+H)	Acc.31/12 (P=D+I)							
<b>TITOLO VI</b>										
ENTRATE DA SERVIZI PER CONTO DI TERZI										
CAP. TERZI 1										
+++++										
RITENUTE PREVIDENZIALI E ASSISTENZIALI AL PERSONALE										
Cod.6010000 CAPITOLO 960										
*****										
RITENUTE PREVIDENZIALI ED ASSISTENZIALI AL PERSONALE.....	RS		74							
	CP	205.000,00		126.989,74	23.010,26	150.000,00		-55.000,00		
	T	205.000,00		126.989,74	23.010,26	150.000,00				
<b>TOTALE CAP. TERZI 1</b>	RS									
	CP	205.000,00		126.989,74	23.010,26	150.000,00		-55.000,00		
	T	205.000,00		126.989,74	23.010,26	150.000,00				
CAP. TERZI 2										
+++++										
RITENUTE ERARIALI										
Cod.6020000 CAPITOLO 970										
*****										
RITENUTE ERARIALI PER LAVORO DIPENDENTE.....	RS	4.109,84	75					-4.109,84		
	CP	550.000,00		286.177,66	31.867,17	318.044,83		-231.955,17		
	T	554.109,84		286.177,66	31.867,17	318.044,83				
<b>TOTALE CAP. TERZI 2</b>	RS	4.109,84						-4.109,84		
	CP	550.000,00		286.177,66	31.867,17	318.044,83		-231.955,17		
	T	554.109,84		286.177,66	31.867,17	318.044,83				
CAP. TERZI 3										
+++++										
ALTRE RITENUTE AL PERSONALE PER CONTO DI TERZI										
Cod.6030000 CAPITOLO 1015										
*****										
RITENUTE AL PERSONALE PER CONTO TERZI.....	RS		76							
	CP	51.000,00		24.275,61	25.724,39	50.000,00		-1.000,00		
	T	51.000,00		24.275,61	25.724,39	50.000,00				



DESCRIZIONE	RS CP T	Residui conservati e Stanziamenti Def. di Bilancio	Numero di riferimenti allo svolgimento	Conto Tesoriere	Determin. Residui	Accertamenti	Maggiori o Minori Entrate			
		Residui (A)		Riscossioni	Res. da riportare		Residui (D=B+C)	(E=D-A)	(E=A-D)	
				Competenza (F)	Residui (B)					Residui (C)
					Totale (M)					Competenza (G)
Totale (M)		Totale (N)	Res. 31/12 (O=C+H)	Acc. 31/12 (P=D+I)						
Cod. 6060000 CAPITOLO 1040 ***** RIMBORSO ANTICIPAZIONE DI FONDI PER IL SERVIZIO ECONOMATO..	RS CP T	6.900,00 25.000,00 31.900,00	80	6.900,00 6.900,00	15.000,00 15.000,00	6.900,00 15.000,00 21.900,00	-10.000,00			
TOTALE CAP. TERZI 6	RS CP T	6.900,00 25.000,00 31.900,00		6.900,00 6.900,00	15.000,00 15.000,00	6.900,00 15.000,00 21.900,00	-10.000,00			
CAP. TERZI 7 +++++ DEPOSITI PER SPESE CONTRATTUALI										
Cod. 6070000 CAPITOLO 1090 ***** RESTITUZIONE DEPOSITI PER SPESE CONTRATTUALI.....	RS CP T	5.000,00 5.000,00	81				-5.000,00			
TOTALE CAP. TERZI 7	RS CP T	5.000,00 5.000,00					-5.000,00			
TOTALE DEL TITOLO VI	RS CP T	256.778,66 1.926.000,00 2.182.778,66		81.793,52 844.046,13 925.839,65	13.025,49 491.595,30 504.620,79	94.819,01 1.335.641,43 1.430.460,44	-161.959,65 -590.358,57			

DESCRIZIONE	Residui conservati e Stanziamenti Def. di Bilancio		Conto Tesoriere	Determin. Residui	Accertamenti	Maggiori o Minori Entrate
	RS	Residui (A)	Riscossioni	Res. da riportare	Residui (D=B+C)	(E=D-A) (E=A-D)
			Residui (B)	Residui (C)		
	CP	Competenza (F)	Competenza (G)	Competenza (H)	Compet. (I=G+H)	(L=I-F) (L=F-I)
	T	Totale (M)	Totale (N)	Res. 31/12 (O=C+H)	Acc. 31/12 (P=D+I)	
RIEPILOGO TITOLI *****						
TITOLO I =====						
ENTRATE TRIBUTARIE	RS	1.525.213,44	950.627,28	143.685,00	1.094.312,28	-430.901,16
	CP	7.079.000,00	5.553.463,07	899.449,82	6.452.912,89	-626.087,11
	T	8.604.213,44	6.504.090,35	1.043.134,82	7.547.225,17	
TITOLO II =====						
ENTRATE DERIVANTI DA CONTRIBUTI E TRASFERIMENTI CORRENTI DELLO STATO, DELLA REGIONE E DI ALTRI ENTI PUBBLICI ANCHE IN RAPPORTO ALL'ESERCIZIO DI FUNZIONI DELEGATE DALLA REGIONE	RS	143.703,68	52.629,92	91.073,76	143.703,68	
	CP	906.693,00	1.127.489,53	70.471,39	1.197.960,92	291.267,92
	T	1.050.396,68	1.180.119,45	161.545,15	1.341.664,60	
TITOLO III =====						
ENTRATE EXTRATRIBUTARIE	RS	2.027.946,63	1.050.333,72	477.418,27	1.527.751,99	-500.194,64
	CP	1.906.660,00	1.180.580,48	760.779,04	1.941.359,52	34.699,52
	T	3.934.606,63	2.230.914,20	1.238.197,31	3.469.111,51	
TITOLO IV =====						
ENTRATE DERIVANTI DA ALIENAZIONI, DA TRASFERIMENTI DI CAPITALE E DA RISCOSSIONE DI CREDITI	RS	264.884,90	174.427,46	103.375,60	277.803,06	12.918,16
	CP	1.361.178,00	672.605,72	33.386,90	705.992,62	-655.185,38
	T	1.626.062,90	847.033,18	136.762,50	983.795,68	
TITOLO V =====						
ENTRATE DERIVANTI DA ACCENSIONE DI PRESTITI	RS	158.222,82	10.163,60		10.163,60	-148.059,22
	CP	4.013.000,00	1.500.023,46		1.500.023,46	-2.512.976,54
	T	4.171.222,82	1.510.187,06		1.510.187,06	
TITOLO VI =====						
ENTRATE DA SERVIZI PER CONTO DI TERZI	RS	256.778,66	81.793,52	13.025,49	94.819,01	-161.959,65
	CP	1.926.000,00	844.046,13	491.595,30	1.335.641,43	-590.358,57
	T	2.182.778,66	925.839,65	504.620,79	1.430.460,44	



DESCRIZIONE		Residui conservati e Stanziamenti Def. di Bilancio	Conto Tesoriere	Determin. Residui	Accertamenti	Maggiori o Minori Entrate
			Riscossioni	Res. da riportare		
		RS Residui (A)	Residui (B)	Residui (C)	Residui (D=B+C)	(E=D-A) (E=A-D)
		CP Competenza (F)	Competenza (G)	Competenza (H)	Compet. (I=G+H)	(L=I-F) (L=F-I)
		T Totale (M)	Totale (N)	Res. 31/12 (O=C+H)	Acc. 31/12 (P=D+I)	
TOTALE GENERALE	RS	4.376.750,13	2.319.975,50	828.578,12	3.148.553,62	-1.228.196,51
	CP	17.192.531,00	10.878.208,39	2.255.682,45	13.133.890,84	-4.058.640,16
	T	21.569.281,13	13.198.183,89	3.084.260,57	16.282.444,46	
AVANZO DI AMMINISTRAZIONE						
FONDO DI CASSA al 1^ Gennaio		1.139.058,30				
TOTALE GENERALE DELLE ENTRATE	RS	5.515.808,43	2.319.975,50	828.578,12	3.148.553,62	-1.228.196,51
	CP	17.192.531,00	10.878.208,39	2.255.682,45	13.133.890,84	-4.058.640,16
	T	22.708.339,43	13.198.183,89	3.084.260,57	16.282.444,46	

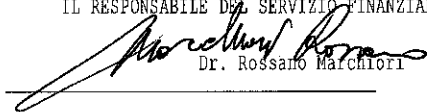
IL SEGRETARIO

Dr. Salvatore Tarantino




IL RESPONSABILE DEL SERVIZIO FINANZIARIO

Dr. Rossano Marchiori



IL RAPPRESENTANTE LEGALE

Dr. Samuel Alchisi




---

COMUNE DI MANERBIO

Provincia di : BS

---

CONTO DI BILANCIO

-----  
GESTIONE DELLE SPESE Anno 2013  
-----

Analitico

-----



DESCRIZIONE	RS CP T	Residui conservati e Stanziamenti Def. di Bilancio	Numero di riferimenti allo svolgimento	Conto Tesoriere	Determin. Residui	Impegni	Minori Residui o Economie	
		Residui (A)		Pagamenti	Res. da riportare			
				Competenza (F)	Residui (B)	Residui (C)	Residui (D=B+C)	(E=D-A) (E=A-D)
					Totale (M)	Competenza (G)		
		Totale (N)	Res. 31/12 (O=C+H)	Imp. 31/12 (P=D+I)				
INTERVENTO 1 +++++								
PERSONALE								
Cod.1010101 CAPITOLO 40 *****								
STIPENDI PERSONALE ORGANI I=	RS	3.037,07	4	971,45		971,45	-2.065,62	
STITUZIONALI.....	CP	121.260,00		91.765,98	29.494,02	121.260,00		
	T	124.297,07		92.737,43	29.494,02	122.231,45		
Cod.1010101 CAPITOLO 41 *****								
ONERI ASSISTENZIALI E PREVI=	RS		5					
DENZIALI PERSONALE ORGANI I=	CP	37.910,00		35.644,63	2.265,37	37.910,00		
STITUZIONALI.....	T	37.910,00		35.644,63	2.265,37	37.910,00		
Cod.1010101 CAPITOLO 42 *****								
LAVORO STRAORDINARIO PERSONALE	RS		6					
ORGANI ISTITUZIONALI.....	CP	100,00					-100,00	
	T	100,00						
Cod.1010101 CAPITOLO 43 *****								
INDENNITA' MISSIONE PERSONALE	RS	103,70	7	103,70		103,70		
ORGANI ISTITUZIONALI.....	CP	1.000,00		456,17		456,17	-543,83	
	T	1.103,70		559,87		559,87		
Cod.1010101 CAPITOLO 45 *****								
ALTRE INDENNITA' PERSONALE OR=	RS	7.500,00	8	6.662,70		6.662,70	-837,30	
GANI ISTITUZIONALI.....	CP	7.000,00			7.000,00	7.000,00		
	T	14.500,00		6.662,70	7.000,00	13.662,70		
Cod.1010101 CAPITOLO 600 *****								
QUOTA DEI DIRITTI DI ROGITO	RS	2.255,80	9	2.255,80		2.255,80		
SPETTANTE AL SEGRETARIO.....	CP	12.000,00		4.555,78	2.204,58	6.760,36	-5.239,64	
	T	14.255,80		6.811,58	2.204,58	9.016,16		
TOTALE INTERVENTO 1	RS	12.896,57		9.993,65		9.993,65	-2.902,92	
	CP	179.270,00		132.422,56	40.963,97	173.386,53	-5.883,47	
	T	192.166,57		142.416,21	40.963,97	183.380,18		

DESCRIZIONE	RS CP T	Residui conservati e stanziamenti Def. di Bilancio	Numero di riferimento allo svolgimento	Conto Tesoriere	Determin. Residui	Impegni	Minori Residui o Economie			
		Residui (A)		Pagamenti	Res. da riportare		Residui (D=B+C)	(E=D-A)	(E=A-D)	
				Competenza (F)	Residui (B)					Residui (C)
					Totale (M)					Competenza (G)
Totale (N)	Res.31/12 (O=C+H)	Imp.31/12 (P=D+I)								
INTERVENTO 3 +++++ PRESTAZIONI DI SERVIZI										
Cod.1010103 CAPITOLO 50 *****										
IND.SINDACO ASSESSORI ED AI CONSIGLIERI COMUNALI.....	RS CP T	13.627,47 100.000,00 113.627,47	10	6.933,15 89.224,59 96.157,74	4.831,11 4.592,36 9.423,47	11.764,26 93.816,95 105.581,21	-1.863,21 -6.183,05			
Cod.1010103 CAPITOLO 100 *****										
INDENNITA' MISSIONE E RIME. SPESE SINDACO ASSESSORI E CON= SIER I COMUNALI.....	RS CP T	17,60 2.500,00 2.517,60	11	17,60 9,00 26,60	1.728,30 1.728,30	17,60 1.737,30 1.754,90	-762,70			
Cod.1010103 CAPITOLO 150 *****										
SPESE DI RAPPRESENTANZA.....	RS CP T	100,00 100,00	12	13,50 13,50		13,50 13,50	-86,50			
Cod.1010103 CAPITOLO 850 *****										
FESTE NAZIONALI E SOLENNITA' CIVILI.....	RS CP T	1.539,05 500,00 2.039,05	13	943,80 943,80	585,25 372,68 957,93	1.529,05 372,68 1.901,73	-10,00 -127,32			
TOTALE INTERVENTO 3	RS CP T	15.184,12 103.100,00 118.284,12		7.894,55 89.247,09 97.141,64	5.416,36 6.693,34 12.109,70	13.310,91 95.940,43 109.251,34	-1.873,21 -7.159,57			
INTERVENTO 7 +++++ IMPOSTE E TASSE										
Cod.1010107 CAPITOLO 1160 *****										
IMPOSTE E TASSE PERSONALE OR= GANI ISTITUZIONALI.....	RS CP T	9.580,00 9.580,00	14	9.067,31 9.067,31	512,69 512,69	9.580,00 9.580,00				
Cod.1010107 CAPITOLO 1163 *****										
IMPOSTE E TASSE SU INDENNITA' SINDACO-ASSESSORI-CONSIGLIERI E COMPENSI VARI.....	RS CP T	629,10 10.000,00 10.629,10	15	192,53 7.776,57 7.969,10	205,46 205,46	192,53 7.982,03 8.174,56	-436,57 -2.017,97			

DESCRIZIONE	RS CP T	Residui conservati e Stanziamenti Def. di Bilancio	Numero di riferimenti allo svolgimento	Conto Tesoriere	Determin. Residui	Impegni	Minori Residui o Economie	
		Residui (A)		Pagamenti	Res. da riportare			
				Competenza (F)	Residui (B)	Residui (C)	Residui (D=B+C)	(E=D-A) (E=A-D)
					Totale (M)	Competenza (G)	Competenza (H)	Compet. (I=G+H)
		Totale (N)	Res.31/12(O=C+H)	Imp.31/12(P=D+I)				
TOTALE INTERVENTO 7	RS CP T	629,10 19.580,00 20.209,10		192,53 16.843,88 17.036,41		192,53 17.562,03 17.754,56	-436,57 -2.017,97	
INTERVENTO 8 +++++ ONERI STRAORDINARI DELLA GESTIONE CORRENTE  Cod.1010108 CAPITOLO 200 ***** SPESE PER LE ELEZIONI AMMINISTRATIVE.....	RS CP T		16					
		35.000,00 35.000,00		27.623,11 27.623,11	382,66 382,66	28.005,77 28.005,77	-6.994,23	
TOTALE INTERVENTO 8	RS CP T	35.000,00 35.000,00		27.623,11 27.623,11	382,66 382,66	28.005,77 28.005,77	-6.994,23	
TOT.CENTRO COSTO 1	RS CP T	28.709,79 336.950,00 365.659,79		18.080,73 266.136,64 284.217,37	5.416,36 48.758,12 54.174,48	23.497,09 314.894,76 338.391,85	-5.212,70 -22.055,24	
CENTRO DI COSTO 2 ***** SEGRETERIA GENERALE PERSONALE  INTERVENTO 3 +++++ PRESTAZIONI DI SERVIZI  Cod.1010103 CAPITOLO 210 ***** PRESTAZIONI PROFESSIONALI PER STUDI ED INCARICHI VARI.....	RS CP T		17					
		1.724,97 1.390,00 3.114,97		1.224,12 36,40 1.260,52	500,00 129,20 629,20	1.724,12 165,60 1.889,72	-0,85 -1.224,40	
TOTALE INTERVENTO 3	RS CP T	1.724,97 1.390,00 3.114,97		1.224,12 36,40 1.260,52	500,00 129,20 629,20	1.724,12 165,60 1.889,72	-0,85 -1.224,40	
TOT.CENTRO COSTO 2	RS CP T	1.724,97 1.390,00 3.114,97		1.224,12 36,40 1.260,52	500,00 129,20 629,20	1.724,12 165,60 1.889,72	-0,85 -1.224,40	

DESCRIZIONE	RS CP T	Residui conservati e Stanziamenti Def. di Bilancio	Numero di riferimento allo svolgimento	Conto Tesoriere	Determin. Residui	Impegni	Minori Residui o Economie	
		Residui (A)		Pagamenti	Res. da riportare			
				Competenza (E)	Residui (B)	Residui (C)	Residui (D=B+C)	(E=D-A) (E=A-D)
					Totale (M)	Competenza (G)		
				Totale (N)	Res. 31/12 (O=C+H)	Imp. 31/12 (P=D+I)		
CENTRO DI COSTO 5 ^^^^^^^^^^^^^^^^^^ GESTIONE BENI DEMANIALI  INTERVENTO 6 +++++ INTERESSI PASSIVI E ONERI FINANZIARI DIVERSI  Cod.1010106 CAPITOLO 1150 ^^^^^^^^^^^^^^^^^^ INTERESSI PASSIVI MUTUI.....	RS CP T		18					
		62.030,00		62.027,96		62.027,96		-2,04
		62.030,00		62.027,96		62.027,96		
TOTALE INTERVENTO 6	RS CP T							
		62.030,00		62.027,96		62.027,96		-2,04
		62.030,00		62.027,96		62.027,96		
TOT.CENTRO COSTO 5	RS CP T							
		62.030,00		62.027,96		62.027,96		-2,04
		62.030,00		62.027,96		62.027,96		
CENTRO DI COSTO 10 ^^^^^^^^^^^^^^^^^^ POLIZIA MUNICIPALE  INTERVENTO 6 +++++ INTERESSI PASSIVI E ONERI FINANZIARI DIVERSI  Cod.1010106 CAPITOLO 1151 ^^^^^^^^^^^^^^^^^^ INTERESSI PASSIVI MUTUI.....	RS CP T		19					
		365.120,00		365.119,45		365.119,45		-0,55
		365.120,00		365.119,45		365.119,45		
TOTALE INTERVENTO 6	RS CP T							
		365.120,00		365.119,45		365.119,45		-0,55
		365.120,00		365.119,45		365.119,45		
TOT.CENTRO COSTO 10	RS CP T							
		365.120,00		365.119,45		365.119,45		-0,55
		365.120,00		365.119,45		365.119,45		





DESCRIZIONE	RS CP T	Residui conserv e Stanziamenti Def. di Bilancio	Numero di riferi mento allo svolgi mento	Conto Tesoriere	Determin.Residui	Impegni	Minori Residui o Economie		
		Residui (A)		Pagamenti	Res.da riportare				
				Competenza (F)	Residui (B)	Residui (C)	Residui (D=B+C)	(E=D-A)	(E=A-D)
					Totale (M)	Competenza (G)	Competenza (H)	Compet. (I=G+H)	(L=I-F)
		Totale (N)	Res.31/12(O=C+H)	Imp.31/12(P=D+I)					
Cod.1010203 CAPITOLO 700 ***** SPESE MANUTENZIONE E FUNZIONA= MENTO DEGLI UFFICI COMUNALI...	RS CP T	5.871,44 10.600,00 16.471,44	24	4.570,69 4.678,68 9.249,37	5.596,34 5.596,34	4.570,69 10.275,02 14.845,71	-1.300,75 -324,98		
Cod.1010203 CAPITOLO 701 ***** UTENZE TELEFONICHE PER UFFICI COMUNALI.....	RS CP T	7.371,50 45.000,00 52.371,50	25	4.044,00 20.946,50 24.990,50	3.327,50 17.735,52 21.063,02	7.371,50 38.682,02 46.053,52	-6.317,98		
Cod.1010203 CAPITOLO 702 ***** ENERGIA ELETTRICA PER IMMOBILI COMUNALI.....	RS CP T	8.227,95 100.000,00 108.227,95	26	8.227,95 61.138,94 69.366,89	38.861,06 38.861,06	8.227,95 100.000,00 108.227,95			
Cod.1010203 CAPITOLO 707 ***** SERVIZI PULIZIE PER UFFICI CO= MUNALI.....	RS CP T	31.113,90 38.500,00 69.613,90	27	30.795,90 22.969,12 53.765,02	318,00 15.451,28 15.769,28	31.113,90 38.420,40 69.534,30	-79,60		
Cod.1010203 CAPITOLO 708 ***** SPESE POSTALI PER UFFICI COMU= NALI.....	RS CP T	11.419,10 15.000,00 26.419,10	28	4.036,65 6.022,70 10.059,35	266,20 12,10 278,30	4.302,85 6.034,80 10.337,65	-7.116,25 -8.965,20		
Cod.1010203 CAPITOLO 709 ***** ALTRI SERVIZI PER UFFICI COMU= NALI.....	RS CP T	3.500,00 3.500,00	29	573,30 573,30	2.926,70 2.926,70	3.500,00 3.500,00			
Cod.1010203 CAPITOLO 711 ***** RIMBORSO SPESE PERL.S.U.....	RS CP T	1.500,00 1.500,00	30		1.500,00 1.500,00	1.500,00 1.500,00			
Cod.1010203 CAPITOLO 713 ***** CONSUMO GAS METANO IMMOBILI COMUNALI.....	RS CP T	10.992,02 70.000,00 80.992,02	31	10.992,02 52.300,56 63.292,58	17.699,44 17.699,44	10.992,02 70.000,00 80.992,02			

DESCRIZIONE	RS CP T	Residui conservati e Stanziamenti Def. di Bilancio	Numero di riferimento allo svolgimento	Conto Tesoriere	Determin. Residui	Impegni	Minori Residui o Economie			
		Residui (A)		Pagamenti	Res. da riportare			Residui (D=B+C)	(E=D-A) (E=A-D)	
				Competenza (F)	Residui (B)	Residui (C)	Compet. (I=G+H)			(L=I-F) (L=F-I)
					Totale (M)	Totale (N)				
Cod.1010203 CAPITOLO 714 ***** CONSUMO ACQUA IMMOBILI COMUNALI.....	RS CP T	2.818,09 13.000,00 15.818,09	32	2.818,09 9.415,48 12.233,57	 3.584,52 3.584,52	2.818,09 13.000,00 15.818,09				
TOTALE INTERVENTO 3	RS CP T	77.814,00 297.100,00 374.914,00		65.485,30 178.045,28 243.530,58	3.911,70 103.366,96 107.278,66	69.397,00 281.412,24 350.809,24	-8.417,00 -15.687,76			
CENTRO DI COSTO 2 ***** SEGRETERIA GENERALE PERSONALE  INTERVENTO 1 ***** PERSONALE										
Cod.1010201 CAPITOLO 250 ***** STIPENDI PERSONALE AMMINISTRATIVO.....	RS CP T	1.173,51 152.500,00 153.673,51	33	1.173,51 146.106,08 147.279,59	 6.393,92 6.393,92	1.173,51 152.500,00 153.673,51				
Cod.1010201 CAPITOLO 300 ***** ONERI PREV.LI ASS.LI CARICO COMUNE PERS.AMM.VO.....	RS CP T	9.331,64 46.195,00 55.526,64	34	4.289,00 46.195,00 50.484,00	5.042,64  5.042,64	9.331,64 46.195,00 55.526,64				
Cod.1010201 CAPITOLO 350 ***** LAVORO STRAORDINARIO PERS.AMM.VO.....	RS CP T	 2.000,00 2.000,00	35	 372,19 372,19	  	 372,19 372,19	-1.627,81			
Cod.1010201 CAPITOLO 400 ***** INDENNITA' E RIMBORSO SPESE PERSONALE AMM.VO.....	RS CP T	 300,00 300,00	36	 213,55 213,55	 5,40 5,40	 218,95 218,95	-81,05			
Cod.1010201 CAPITOLO 502 ***** ALTRE INDENNITA'-INAIL PERSONALE DIPENDENTE.....	RS CP T	 25.000,00 25.000,00	37	 16.160,34 16.160,34	  	 16.160,34 16.160,34	-8.839,66			

DESCRIZIONE	RS	Residui conservati e stanziamenti Def. di Bilancio	Numero di riferimento allo svolgimento	Conto Tesoriere	Determin. Residui	Impegni	Minori Residui o Economie	
		Residui (A)		Pagamenti	Res. da riportare			
				Residui (B)	Residui (C)			Residui (D=B+C)
					Competenza (G)			
T	Totale (M)	Totale (N)	Res. 31/12 (O=C+H)	Imp. 31/12 (P=D+I)	(E=D-A)	(E=A-D)		
Cod.1010201 CAPITOLO 9000 ***** FONDO DI PRODUTTIVITA'.....	RS CP T	48.309,02 86.600,00 134.909,02	38	39.678,88 21.626,25 61.305,13	8.630,14 64.973,75 73.603,89	48.309,02 86.600,00 134.909,02		
TOTALE INTERVENTO 1	RS CP T	58.814,17 312.595,00 371.409,17		45.141,39 230.673,41 275.814,80	13.672,78 71.373,07 85.045,85	58.814,17 302.046,48 360.860,65	-10.548,52	
INTERVENTO 2 ***** ACQUISTO DI BENI DI CONSUMO E- /O DI MATERIE PRIME								
Cod.1010202 CAPITOLO 1200 ***** SPESE PER MENSA DIPENDENTI....	RS CP T	29.953,21 31.000,00 60.953,21	39	29.953,21 6.684,61 36.637,82	24.315,39 24.315,39	29.953,21 31.000,00 60.953,21		
TOTALE INTERVENTO 2	RS CP T	29.953,21 31.000,00 60.953,21		29.953,21 6.684,61 36.637,82	24.315,39 24.315,39	29.953,21 31.000,00 60.953,21		
INTERVENTO 3 ***** PRESTAZIONI DI SERVIZI								
Cod.1010203 CAPITOLO 650 ***** SPESE PER CONCORSI A POSTI VA= CANTI IN ORGANICO.....	RS CP T	1.029,48 1.360,00 2.389,48	40	1.029,48 1.029,48		1.029,48 1.029,48	-1.360,00	
Cod.1010203 CAPITOLO 710 ***** SERVIZI INFORMATICI VARI.....	RS CP T	7.084,25 20.000,00 27.084,25	41	7.084,25 7.084,25	19.348,55 19.348,55	7.084,25 19.348,55 26.432,80	-651,45	
Cod.1010203 CAPITOLO 720 ***** GESTIONE PROCEDURE APPALTI E FORNITURE BENI E SERVIZI - MAV	RS CP T	1.500,00 1.500,00	42	915,00 915,00		915,00 915,00	-585,00	

DESCRIZIONE	RS CP T	Residui conservati e Stanziamenti Def. di Bilancio	Numero di riferimenti allo svolgimento	Conto Tesoriere	Determin. Residui	Impegni	Minori Residui o Economie		
		Residui (A)		Pagamenti	Res. da riportare				
				Competenza (F)	Residui (B)			Residui (C)	Residui (D=B+C)
					Totale (M)			Competenza (G)	
		Totale (N)	Res. 31/12 (O=C+H)	Imp. 31/12 (P=D+I)	(E=D-A)	(E=A-D)			
Cod.1010203 CAPITOLO 750 ***** ONERI PER LE ASSICURAZIONI....	RS CP T	24.478,84 140.160,00 164.638,84	43		24.478,84 115.525,17 115.525,17	24.478,84 130.525,17 155.004,01	-9.634,83		
Cod.1010203 CAPITOLO 751 ***** RELAZIONE PREMI/FRANCHIGIE....	RS CP T	8.760,00 5.000,00 13.760,00	44	1.523,00	7.237,00 5.000,00 12.237,00	8.760,00 5.000,00 13.760,00			
Cod.1010203 CAPITOLO 755 ***** VISITE FISCALI DIPENDENTI.....	RS CP T	2.519,58 2.500,00 5.019,58	45	2.002,47	517,11 1.250,00 1.767,11	2.519,58 1.250,00 3.769,58	-1.250,00		
Cod.1010203 CAPITOLO 1000 ***** SPESE PER LITI, ARBITRAGGI E RISARCIMENTI.....	RS CP T	58.306,18 20.000,00 78.306,18	46	20.075,89	22.990,20 4.422,35 24.498,24	43.066,09 16.997,57 60.063,66	-15.240,09 -3.002,43		
Cod.1010203 CAPITOLO 1001 ***** SPESE PER LITI, ARBITRAGGI E RISARCIMENTI - FINCHIMICA....	RS CP T		47		4.157,00 4.157,00	4.157,00 4.157,00	-43,00		
Cod.1010203 CAPITOLO 1350 ***** PARTECIPAZIONE SEGRETARIO/IMPIEGATI A CORSI DI AGGIORNAMENTO QUALIFICAZIONE O DI PERFEZIONAMENTO.....	RS CP T	420,00 1.205,00 1.625,00	48	420,00	193,11 613,11	540,00 540,00 733,11 1.153,11	-471,89		
TOTALE INTERVENTO 3	RS CP T	102.598,33 195.925,00 298.523,33		32.135,09	55.223,15 53.713,77 108.936,92	87.358,24 178.926,40 266.284,64	-15.240,09 -16.998,60		
INTERVENTO 5 +++++ TRASFERIMENTI									

DESCRIZIONE	RS CP T	Residui conservati e stanziamenti Def. di Bilancio	Numero di riferimento allo svolgimento	Conto Tesoriere	Determin. Residui	Impegni	Minori Residui o Economie			
		Residui (A)		Pagamenti	Res. da riportare			Residui (D=B+C)	(E=D-A) (E=A-D)	
				Competenza (F)	Residui (B)	Residui (C)	Compet. (I=G+H)			(L=I-F) (L=F-I)
					Totale (M)	Totale (N)				
Cod.1010205 CAPITOLO 550 ***** QUOTA DEI DIRITTI DI SEGRETE- RIA DA VERSARE A ALLA AGEN- ZIA AUTO NOMA DEI SEGRETARI....	RS CP T	356,98 2.000,00 2.356,98	49	356,98 916,70 1.273,68	 344,88 344,88	356,98 1.261,58 1.618,56	  -738,42			
Cod.1010205 CAPITOLO 1050 ***** CONTRIBUTI ASSOCIATIVI ANNUALI	RS CP T	3.934,65 4.000,00 7.934,65	50	3.934,65  3.934,65	 3.815,65 3.815,65	3.934,65 3.815,65 7.750,30	  -184,35			
Cod.1010205 CAPITOLO 1055 ***** FONDO SOLIDARIETA' A FRONTE DI CALAMITA' NATURALI.....	RS CP T	4.423,86 2.600,00 7.023,86	51	4.423,86  4.423,86	 2.380,80 2.380,80	4.423,86 2.380,80 6.804,66	  -219,20			
TOTALE INTERVENTO 5	RS CP T	8.715,49 8.600,00 17.315,49		8.715,49 916,70 9.632,19	 6.541,33 6.541,33	8.715,49 7.458,03 16.173,52	  -1.141,97			
INTERVENTO 7 ***** IMPOSTE E TASSE										
Cod.1010207 CAPITOLO 410 ***** IMPOSTE E TASSE PERSONALE AM- MINISTRATIVO.....	RS CP T	 15.328,00 15.328,00	52	 11.003,67 11.003,67	 4.324,33 4.324,33	 15.328,00 15.328,00				
TOTALE INTERVENTO 7	RS CP T	 15.328,00 15.328,00		 11.003,67 11.003,67	 4.324,33 4.324,33	 15.328,00 15.328,00				
TOT.CENTRO COSTO 2	RS CP T	200.081,20 563.448,00 763.529,20		115.945,18 374.491,02 490.436,20	68.895,93 160.267,89 229.163,82	184.841,11 534.758,91 719.600,02	-15.240,09 -28.689,09			
TOTALE SERVIZIO 01 02	RS CP T	292.934,14 874.258,00 1.167.192,14		192.189,94 554.502,22 746.692,16	73.431,30 268.147,41 341.578,71	265.621,24 822.649,63 1.088.270,87	-27.312,90 -51.608,37			

DESCRIZIONE	RS CP T	Residui conservati e Stanziamenti Def. di Bilancio	Numero di riferimenti allo svolgimento	Conto Tesoriere	Determin. Residui	Impegni	Minori Residui o Economie			
		Residui (A)		Pagamenti	Res. da riportare			Residui (D=B+C)	(E=D-A) (E=A-D)	
				Competenza (F)	Residui (B)	Residui (C)	Compet. (I=G+H)			(L=I-F) (L=F-I)
					Totale (M)	Totale (N)				
SERVIZIO 01 03 ~~~~~ GESTIONE ECONOMICA, FINANZIARIA, PROGRAMMAZIONE, PROVVEDIMENTORATO E CONTROLLO DI GESTIONE  INTERVENTO 3 +++++ PRESTAZIONI DI SERVIZI  Cod.1010303 CAPITOLO 1251 ***** REDAZIONE PIANO DI RIEQUILIBRIO PLURIENNALE.....	RS CP T		53							
		2.588,00			2.537,60	2.537,60	-50,40			
		2.588,00			2.537,60	2.537,60				
TOTALE INTERVENTO 3	RS CP T									
		2.588,00			2.537,60	2.537,60	-50,40			
		2.588,00			2.537,60	2.537,60				
CENTRO DI COSTO 3 ^^^^^^^^^^^^^^^^ RAGIONERIA  INTERVENTO 1 +++++ PERSONALE  Cod.1010301 CAPITOLO 251 ***** STIPENDI PERSONALE RAGIONERIA.	RS CP T		54							
		72.115,00		65.203,26	6.911,74	72.115,00				
		72.115,00		65.203,26	6.911,74	72.115,00				
Cod.1010301 CAPITOLO 301 ***** ONERI ASS.LI E PREV.LI PERSONALE RAGIONERIA.....	RS CP T		55							
		58,53		58,53		58,53				
		26.000,00		18.869,25	7.130,75	26.000,00				
		26.058,53		18.927,78	7.130,75	26.058,53				
Cod.1010301 CAPITOLO 351 ***** LAVORO STRAORDINARIO PERSONALE RAGIONERIA.....	RS CP T		56							
		350,00		62,65		62,65	-287,35			
		350,00		62,65		62,65				







DESCRIZIONE	RS CP T	Residui conservati e stanziamenti Def. di Bilancio	Numero di riferimento allo svolgimento	Conto Tesoriere	Determin. Residui	Impegni	Minori Residui o Economie	
		Residui (A)		Pagamenti	Res. da riportare			
				Competenza (F)	Residui (B)			Residui (C)
					Totale (M)			Competenza (G)
				Res. 31/12 (O=C+H)	Imp. 31/12 (P=D+I)			
Cod.1010401 CAPITOLO 252 ***** STIPENDI PERSONALE TRIBUTI....	RS CP T		64					
		29.826,00		29.513,29		29.513,29	-312,71	
		29.826,00		29.513,29		29.513,29		
Cod.1010401 CAPITOLO 302 ***** ONERI ASS.LI E PREV.LI PERSONALE TRIBUTI.....	RS CP T		65					
		9.437,00		9.393,36	43,64	9.437,00		
		9.437,00		9.393,36	43,64	9.437,00		
Cod.1010401 CAPITOLO 352 ***** LAVORO STRAORDINARIO PERSONALE TRIBUTI.....	RS CP T		66					
		100,00					-100,00	
		100,00						
Cod.1010401 CAPITOLO 402 ***** INDENNITA' MISSIONE PERSONALE TRIBUTI.....	RS CP T		67					
		3,90		3,90		3,90		
		100,00		96,58		96,58	-3,42	
		103,90		100,48		100,48		
TOTALE INTERVENTO 1	RS CP T							
		3,90		3,90		3,90		
		39.463,00		39.003,23	43,64	39.046,87	-416,13	
		39.466,90		39.007,13	43,64	39.050,77		
INTERVENTO 3 ***** PRESTAZIONI DI SERVIZI								
Cod.1010403 CAPITOLO 2190 ***** SPESA PER GESTIONE SERVIZIO TRIBUTI.....	RS CP T		68					
		1.000,00					-1.000,00	
		1.000,00						
TOTALE INTERVENTO 3	RS CP T							
		1.000,00					-1.000,00	
		1.000,00						
INTERVENTO 5 ***** TRASFERIMENTI								

DESCRIZIONE	RS CP T	Residui conservati e Stanziamenti Def. di Bilancio	Numero di riferimenti allo svolgimento	Conto Tesoriere	Determin. Residui	Impegni	Minori Residui o Economie						
		Residui (A)		Pagamenti	Res. da riportare		Residui (D=B+C)	(E=D-A)	(E=A-D)				
				Competenza (F)	Residui (B)					Residui (C)	Compet. (I=G+H)	(L=I-F)	(L=F-I)
					Totale (M)					Totale (N)			
Cod.1010405 CAPITOLO 2300 ***** RIMBORSO AL CONCESSIONARIO PER RISCOSSIONE ICI.....	RS CP T	1.405,00 2.500,00 3.905,00	69	1.405,00 10,18 1.415,18	 638,88 638,88	1.405,00 649,06 2.054,06	  -1.850,94						
TOTALE INTERVENTO 5  INTERVENTO 7 +++++ IMPOSTE E TASSE  Cod.1010407 CAPITOLO 430 ***** IMPOSTE E TASSE PERSONALE TRIBUTI.....	RS CP T  RS CP T	1.405,00 2.500,00 3.905,00  2.856,00 2.856,00	   70	1.405,00 10,18 1.415,18  2.837,50 2.837,50	   18,50 18,50	1.405,00 649,06 2.054,06  2.856,00 2.856,00	   -1.850,94						
TOTALE INTERVENTO 7  INTERVENTO 8 +++++ ONERI STRAORDINARI DELLA GESTIONE CORRENTE  Cod.1010408 CAPITOLO 8800 ***** SGRAVI E RESTITUZIONE DI TRIBUTI.....	RS CP T  RS CP T	2.856,00 2.856,00  3.756,18 10.000,00 13.756,18	   71	2.837,50 2.837,50  3.756,18 4.155,52 7.911,70	18,50 18,50  3.608,00 3.608,00	2.856,00 2.856,00  3.756,18 7.763,52 11.519,70	   -2.236,48						
Cod.1010408 CAPITOLO 8850 ***** RESTITUZIONE DI ENTRATE E PROVENTI DIVERSI.....  TOTALE INTERVENTO 8	RS CP T  RS CP T	2.929,00 4.000,00 6.929,00  6.685,18 14.000,00 20.685,18	   72	2.929,00 351,83 3.280,83  6.685,18 4.507,35 11.192,53	   3.608,00 3.608,00	2.929,00 351,83 3.280,83  6.685,18 8.115,35 14.800,53	   -3.648,17  -5.884,65						

DESCRIZIONE	RS CP T	Residui conserv e Stanziamenti Def. di Bilancio	Numero di riferi mento allo svolgi mento	Conto Tesoriere	Determin.Residui	Impegni	Minori Residui o Economie		
		Residui (A)		Pagamenti	Res.da riportare		Residui (D=B+C)	(E=D-A) (E=A-D)	
				Residui (B)	Residui (C)				
				Competenza (F)	Competenza (G)				Competenza (H)
Totale (M)	Totale (N)	Res.31/12(O=C+H)	Imp.31/12(P=D+I)						
TOT.CENTRO COSTO 4	RS CP T	8.094,08 59.819,00 67.913,08		8.094,08 46.358,26 54.452,34		4.309,02 4.309,02	8.094,08 50.667,28 58.761,36		-9.151,72
TOTALE SERVIZIO 01 04	RS CP T	8.094,08 79.819,00 87.913,08		8.094,08 52.462,61 60.556,69		18.204,67 18.204,67	8.094,08 70.667,28 78.761,36		-9.151,72
SERVIZIO 01 05 ~~~~~ GESTIONE DEI BENI DEMANIALI E PATRIMONIALI  INTERVENTO 3 +++++ PRESTAZIONI DI SERVIZI  Cod.1010503 CAPITOLO 1951 *****	RS CP T		73						
MANUTENZIONE E CONDUZIONE IM- PIANTI TERMICI.....	RS CP T	9.000,00 15.000,00 24.000,00		8.257,82 8.257,82	742,18 13.393,46 14.135,64		9.000,00 13.393,46 22.393,46		-1.606,54
Cod.1010503 CAPITOLO 1952 ***** GESTIONE IMPIANTI ILLUMINAZIO- NE PUBBLICA.....	RS CP T	10.627,50 10.000,00 20.627,50		2.484,77 2.484,77		10.000,00 10.000,00	2.484,77 10.000,00 12.484,77		-8.142,73
TOTALE INTERVENTO 3	RS CP T	19.627,50 25.000,00 44.627,50		10.742,59 10.742,59	742,18 23.393,46 24.135,64		11.484,77 23.393,46 34.878,23		-8.142,73 -1.606,54
CENTRO DI COSTO 5 ^ GESTIONE BENI DEMANIALI  INTERVENTO 3 +++++ PRESTAZIONI DI SERVIZI  Cod.1010503 CAPITOLO 1950 *****	RS CP T		75						
SPESE PER ADEGUAMENTO IMPIANTI E PREVENZIONE INFORTUNI L.....	RS CP T	11.298,22 15.000,00 26.298,22		7.668,22 2.904,00 10.572,22	3.630,00 10.176,28 13.806,28		11.298,22 13.080,28 24.378,50		-1.919,72



DESCRIZIONE	RS CP T	Residui conservati e Stanziamenti Def. di Bilancio	Numero di riferimenti allo svolgimento	Conto Tesoriere	Determin. Residui	Impegni	Minori Residui o Economie	
				Pagamenti	Res. da riportare			
		Residui (A)		Residui (B)	Residui (C)	Residui (D=B+C)	(E=D-A)	(E=A-D)
		Competenza (F)		Competenza (G)	Competenza (H)	Compet. (I=G+H)	(L=I-F)	(L=F-I)
Totale (M)	Totale (N)	Res.31/12 (O=C+H)	Imp. 31/12 (P=D+I)					
CENTRO DI COSTO 6 ^^^^^^^^^^^^^^^^^^^^								
UFFICIO TECNICO								
INTERVENTO 1 +++++								
PERSONALE								
Cod.1010601 CAPITOLO 1400 ^^^^^^^^^^^^^^^^^^^^								
STIPENDI PERSONALE UFFICIO TECNICO.....	RS CP T		78					
		138.960,00		134.122,83	4.837,17	138.960,00		
		138.960,00		134.122,83	4.837,17	138.960,00		
Cod.1010601 CAPITOLO 1450 ^^^^^^^^^^^^^^^^^^^^								
ONERI PREV.LI ASS.LI CARICO COMUNE PERSONALE UFFICIO TECO	RS CP T		79					
		39.450,00		38.886,14	563,86	39.450,00		
		39.450,00		38.886,14	563,86	39.450,00		
Cod.1010601 CAPITOLO 1500 ^^^^^^^^^^^^^^^^^^^^								
LAVORO STRAORDINARIO PERSONALE UFFICIO TECNICO.....	RS CP T		80					-500,00
		500,00						
		500,00						
Cod.1010601 CAPITOLO 1550 ^^^^^^^^^^^^^^^^^^^^								
INDENNITA' E RIMBORSO MISSIONI EFFETTUATE PERSONALE UFFICTECNICO.....	RS CP T		81					
		69,58		69,58		69,58		
		275,00		79,00	3,00	82,00		-193,00
		344,58		148,58	3,00	151,58		
TOTALE INTERVENTO 1	RS CP T	69,58		69,58		69,58		
		179.185,00		173.087,97	5.404,03	178.492,00		-693,00
		179.254,58		173.157,55	5.404,03	178.561,58		
INTERVENTO 2 +++++								
ACQUISTO DI BENI DI CONSUMO E= /O DI MATERIE PRIME								
Cod.1010602 CAPITOLO 1650 ^^^^^^^^^^^^^^^^^^^^								
SPESE MANUTENZIONE E FUNZIONAMENTO DEGLI UFFICI TECNICI....	RS CP T		82					
		1.200,00		1.200,00		1.200,00		
		600,00		201,30	292,09	493,39		-106,61
		1.800,00		1.401,30	292,09	1.693,39		

DESCRIZIONE	RS	Residui conservati e stanziamenti Def. di Bilancio	Numero di riferimento allo svolgimento	Conto Tesoriere	Determin. Residui	Impegni	Minori Residui o Economie			
		Residui (A)		Pagamenti	Res. da riportare		Residui (D=B+C)	(E=D-A)	(E=A-D)	
				Competenza (F)	Residui (B)					Residui (C)
					Totale (M)					Totale (N)
TOTALE INTERVENTO 2	RS	1.200,00		1.200,00		1.200,00				
	CP	600,00		201,30	292,09	493,39		-106,61		
	T	1.800,00		1.401,30	292,09	1.693,39				
INTERVENTO 3 +++++										
PRESTAZIONI DI SERVIZI										
Cod.1010603 CAPITOLO 1600 *****										
PRESTAZIONI PROFESSIONALI PER	RS	851,32	83		851,32	851,32				
STUDI ED INCARICHI DICONSOLENZ	CP	427,00			427,00	427,00				
A.....	T	1.278,32			1.278,32	1.278,32				
Cod.1010603 CAPITOLO 1601 *****										
INCARICHI PER PROGETTAZIONI,	RS	21.777,61	84	8.675,70	7.808,60	16.484,30		-5.293,31		
DIREZIONE LAVORI E COLLAUDI...	CP	16.000,00		2.053,82	13.318,74	15.372,56		-627,44		
	T	37.777,61		10.729,52	21.127,34	31.856,86				
Cod.1010603 CAPITOLO 1750 *****										
INCARICHI PER PROGETTAZIONI	RS	1.917,40	85		1.917,40	1.917,40				
ART.18 L.109.....	CP	1.450,00			1.437,00	1.437,00		-13,00		
	T	3.367,40			3.354,40	3.354,40				
TOTALE INTERVENTO 3	RS	24.546,33		8.675,70	10.577,32	19.253,02		-5.293,31		
	CP	17.877,00		2.053,82	15.182,74	17.236,56		-640,44		
	T	42.423,33		10.729,52	25.760,06	36.489,58				
INTERVENTO 6 +++++										
INTERESSI PASSIVI E ONERI FINANZIARI DIVERSI										
Cod.1010606 CAPITOLO 1700 *****										
INTERESSI PASSIVI PER MUTUI...	RS		86							
	CP	790,00		787,44		787,44		-2,56		
	T	790,00		787,44		787,44				
TOTALE INTERVENTO 6	RS									
	CP	790,00		787,44		787,44		-2,56		
	T	790,00		787,44		787,44				

DESCRIZIONE	RS CP T	Residui conservati e stanziamenti Def. di Bilancio	Numero di riferimento allo svolgimento	Conto Tesoriere	Determin. Residui	Impegni	Minori Residui o Economie	
		Residui (A)		Pagamenti	Res. da riportare			
				Competenza (F)	Residui (B)	Residui (C)	Residui (D=B+C)	(E=D-A) (E=A-D)
					Totale (M)	Competenza (G)		
		Totale (N)	Res. 31/12 (O=C+H)	Imp. 31/12 (P=D+I)				
INTERVENTO 7 +++++ IMPOSTE E TASSE  Cod.1010607 CAPITOLO 1455 ***** IMPOSTE E TASSE PERSONALE UP= FICIO TECNICO.....	RS CP T		87					
		12.250,00		12.052,36	197,64	12.250,00		
		12.250,00		12.052,36	197,64	12.250,00		
TOTALE INTERVENTO 7	RS CP T							
		12.250,00		12.052,36	197,64	12.250,00		
		12.250,00		12.052,36	197,64	12.250,00		
TOT.CENTRO COSTO 6	RS CP T	25.815,91		9.945,28	10.577,32	20.522,60	-5.293,31	
		210.702,00		188.182,89	21.076,50	209.259,39	-1.442,61	
		236.517,91		198.128,17	31.653,82	229.781,99		
TOTALE SERVIZIO 01 06	RS CP T	25.815,91		9.945,28	10.577,32	20.522,60	-5.293,31	
		210.702,00		188.182,89	21.076,50	209.259,39	-1.442,61	
		236.517,91		198.128,17	31.653,82	229.781,99		
SERVIZIO 01 07 ~~~~~ ANAGRAFE, STATO CIVILE, ELET= TORALE, LEVA E SERVIZIO STATI= STICO  CENTRO DI COSTO 7 ^^^^^^^^^^^^^^^^ SERVIZI DEMOGRAFICI  INTERVENTO 1 +++++ PERSONALE  Cod.1010701 CAPITOLO 1800 ***** STIPENDI PERSONALE ANAGRAFE E STATO CIVILE.....	RS CP T		88					
		88.280,00		88.280,00		88.280,00		
		88.280,00		88.280,00		88.280,00		
Cod.1010701 CAPITOLO 1850 ***** ONERI PREV.LI, ASS.LI CARICO COMUNE PERS.ANAGRAFE E STATOI= LE.....	RS CP T		89					
		25.950,00		25.503,36	446,64	25.950,00		
		25.950,00		25.503,36	446,64	25.950,00		

DESCRIZIONE	RS CP T	Residui conservati e stanziamenti Def. di Bilancio	Numero di riferimento allo svolgimento	Conto Tesoriere	Determin. Residui	Impegni	Minori Residui o Economie			
		Residui (A)		Pagamenti	Res. da riportare			Residui (D=B+C)	(E=D-A) (E=A-D)	
				Competenza (F)	Residui (B)	Residui (C)	Compet. (I=G+H)			(L=I-F) (L=F-I)
					Totale (M)	Totale (N)				
Cod.1010701 CAPITOLO 1851 ***** LAV.STRAORDINARIO PERS.ANAGRA- EE E STATO CIVILE.....	RS CP T	879,49 500,00 1.379,49	90	879,49 265,34 1.144,83		879,49 265,34 1.144,83	-234,66			
Cod.1010701 CAPITOLO 1852 ***** INDENNITA' MISSIONE PERS.ANA- GRAFE E ST.CIVILE.....	RS CP T	100,00 100,00	91				-100,00			
TOTALE INTERVENTO 1	RS CP T	879,49 114.830,00 115.709,49		879,49 114.048,70 114.928,19		879,49 114.495,34 115.374,83	-334,66			
INTERVENTO 7 +++++ IMPOSTE E TASSE										
Cod.1010707 CAPITOLO 1855 ***** IMPOSTE E TASSE PERSONALE ANA- GRAFE E STATO CIVILE.....	RS CP T	8.400,00 8.400,00	92	8.254,67 8.254,67	145,33 145,33	8.400,00 8.400,00				
TOTALE INTERVENTO 7	RS CP T	8.400,00 8.400,00		8.254,67 8.254,67	145,33 145,33	8.400,00 8.400,00				
TOT.CENTRO COSTO 7	RS CP T	879,49 123.230,00 124.109,49		879,49 122.303,37 123.182,86		879,49 122.895,34 123.774,83	-334,66			
CENTRO DI COSTO 8 ***** UFFICIO ELETTORALE										
INTERVENTO 5 +++++ TRASFERIMENTI										



DESCRIZIONE	RS CP T	Residui conservati e stanziamenti Def. di Bilancio	Numero di riferimento allo svolgimento	Conto Tesoriere	Determin. Residui	Impegni	Minori Residui o Economie	
		Residui (A)		Pagamenti	Res. da riportare			
				Competenza (F)	Residui (B)			Residui (C)
					Totale (M)			Competenza (G)
			Totale (N)	Res. 31/12 (O=C+H)	Imp. 31/12 (P=D+I)			
Cod.1010705 CAPITOLO 800 ***** COMMISSIONE ELETTORALE MANDAMEN- TALE.....	RS CP T	16.148,77 8.500,00 24.648,77	93	14.742,53  14.742,53	 6.580,94 6.580,94	14.742,53 6.580,94 21.323,47	-1.406,24 -1.919,06	
TOTALE INTERVENTO 5	RS CP T	16.148,77 8.500,00 24.648,77		14.742,53  14.742,53	 6.580,94 6.580,94	14.742,53 6.580,94 21.323,47	-1.406,24 -1.919,06	
TOT.CENTRO COSTO 8	RS CP T	16.148,77 8.500,00 24.648,77		14.742,53  14.742,53	 6.580,94 6.580,94	14.742,53 6.580,94 21.323,47	-1.406,24 -1.919,06	
TOTALE SERVIZIO 01 07	RS CP T	17.028,26 131.730,00 148.758,26		15.622,02 122.303,37 137.925,39	 7.172,91 7.172,91	15.622,02 129.476,28 145.098,30	-1.406,24 -2.253,72	
SERVIZIO 01 08 ***** ALTRI SERVIZI GENERALI  INTERVENTO 3 ***** PRESTAZIONI DI SERVIZI								
Cod.1010803 CAPITOLO 718 ***** SPESE VARIE PER GESTIONE IMMO- BILI.....	RS CP T	 1.200,00 1.200,00	94	 465,44 465,44		 465,44 465,44	 -734,56	
Cod.1010803 CAPITOLO 2310 ***** PRESTAZIONE DI SERVIZI VARI...	RS CP T	18.000,00  18.000,00	95				-18.000,00	
Cod.1010803 CAPITOLO 2311 ***** SPESE PER 15^ CENSIMENTO.....	RS CP T	22.294,71  22.294,71	96	11.398,15  11.398,15		11.398,15  11.398,15	-10.896,56	

DESCRIZIONE	RS CP T	Residui conservati e Stanziamenti Def. di Bilancio	Numero di riferimento allo svolgimento	Conto Tesoriere	Determin. Residui	Impegni	Minori Residui o Economie	
		Residui (A)		Pagamenti	Res. da riportare			
				Residui (B)	Residui (C)			Residui (D=B+C)
					Competenza (G)			Competenza (H)
Totale (M)	Totale (N)	Res. 31/12 (O=C+H)	Imp. 31/12 (P=D+I)					
TOTALE INTERVENTO 3	RS CP T	40.294,71 1.200,00 41.494,71		11.398,15 465,44 11.863,59		11.398,15 465,44 11.863,59	-28.896,56 -734,56	
INTERVENTO 8 +++++ ONERI STRAORDINARI DELLA GESTIONE CORRENTE  Cod.1010808 CAPITOLO 8960 ***** ONERI STRAORDINARI - PIANO DI RIEQUILIBRIO DECENNALE.....	RS CP T		97			16.600,00 16.600,00		
Cod.1010808 CAPITOLO 8961 ***** ONERI STRAORDINARI - SOPRAVVIVENENZE PASSIVE.....	RS CP T		98			83.360,90 83.360,90	-39,10	
TOTALE INTERVENTO 8	RS CP T					99.960,90 99.960,90	-39,10	
INTERVENTO 10 +++++ FONDO SVALUTAZIONE CREDITI  Cod.1010810 CAPITOLO 8656 ***** FONDO SAVALUTAZIONE CREDITI I= MU.....	RS CP T		99			157.000,00 157.000,00	-157.000,00	
TOTALE INTERVENTO 10	RS CP T						-157.000,00	
CENTRO DI COSTO 2 ***** SEGRETERIA GENERALE PERSONALE	RS CP T							

DESCRIZIONE	RS CP T	Residui conserv e Stanziamenti Def. di Bilancio	Numero di riferi mento allo svolgi mento	Conto Tesoriere	Determin.Residui	Impegni	Minori Residui o Economie			
		Residui (A)		Pagamenti	Res.da riportare		Residui (D=B+C)	(E=D-A) (E=A-D)		
				Residui (B)	Residui (C)				Compet. (I=G+H)	(L=I-F) (L=F-I)
				Competenza (F)	Competenza (G)					
Totale (M)	Totale (N)	Res.31/12(O=C+H)	Imp.31/12(P=D+I)							
INTERVENTO 5 +++++ TRASFERIMENTI  Cod.1010805 CAPITOLO 8500 ***** CONTRIBUTO CONSORZIO BASSA BRESCIANA CENTRALE.....	RS CP T	10.576,98 10.577,00 21.153,98	100	10.576,98  10.576,98	  10.576,98 10.576,98	10.576,98 10.576,98 21.153,96	   -0,02			
TOTALE INTERVENTO 5	RS CP T	10.576,98 10.577,00 21.153,98		10.576,98  10.576,98	  10.576,98 10.576,98	10.576,98 10.576,98 21.153,96	   -0,02			
TOT.CENTRO COSTO 2	RS CP T	10.576,98 10.577,00 21.153,98		10.576,98  10.576,98	  10.576,98 10.576,98	10.576,98 10.576,98 21.153,96	   -0,02			
CENTRO DI COSTO 3 ***** RAGIONERIA  INTERVENTO 6 +++++ INTERESSI PASSIVI E ONERI FI= NANZIARI DIVERSI  Cod.1010806 CAPITOLO 8950 ***** INTERESSI PASSIVI SU ANTICIPA= ZIONI DI TESORERIA.....	RS CP T	  10.000,00 10.000,00	101	    	    	    	    -10.000,00			
TOTALE INTERVENTO 6	RS CP T	  10.000,00 10.000,00		    	    	    	    -10.000,00			
INTERVENTO 10 +++++ FONDO SVALUTAZIONE CREDITI  Cod.1010810 CAPITOLO 8655 ***** FONDO SVALUTAZIONE CREDITI....	RS CP T	  54.440,00 54.440,00	102	    	    	    	    -54.440,00			

DESCRIZIONE	RS CP T	Residui conservati e Stanziamenti Def. di Bilancio	Numero di riferimento allo svolgimento	Conto Tesoriere	Determin. Residui	Impegni	Minori Residui o Economie		
		Residui (A)		Pagamenti	Res. da riportare				
				Competenza (F)	Residui (B)			Residui (C)	Residui (D=B+C)
					Totale (M)			Competenza (G)	Competenza (H)
			Totale (N)	Res.31/12 (O=C+H)	Imp.31/12 (P=D+I)				
TOTALE INTERVENTO 10	RS CP T	54.440,00 54.440,00					-54.440,00		
INTERVENTO 11 +++++ FONDO DI RISERVA  Cod.1010811 CAPITOLO 8650 ***** FONDO DI RISERVA.....	RS CP T	40.190,00 40.190,00	103				-40.190,00		
TOTALE INTERVENTO 11	RS CP T	40.190,00 40.190,00					-40.190,00		
TOT.CENTRO COSTO 3	RS CP T	104.630,00 104.630,00					-104.630,00		
TOTALE SERVIZIO 01 08	RS CP T	50.871,69 373.407,00 424.278,69		21.975,13 465,44 22.440,57	110.537,88 110.537,88	21.975,13 111.003,32 132.978,45	-28.896,56 -262.403,68		
TOTALE FUNZIONE 01	RS CP T	1.123.785,10 3.497.549,00 4.621.334,10		940.759,80 1.792.147,28 2.732.907,08	106.760,01 1.339.427,97 1.446.187,98	1.047.519,81 3.131.575,25 4.179.095,06	-76.265,29 -365.973,75		
FUNZIONE 03 ----- FUNZIONI DI POLIZIA LOCALE  SERVIZIO 03 01 ----- POLIZIA MUNICIPALE  INTERVENTO 1 +++++ PERSONALE  Cod.1030101 CAPITOLO 2401 ***** STIPENDI PERSONALE POLIZIA LO- CALE PRESSO ALTRI COMUNI.....	RS CP T	6.000,00 6.000,00	104	5.996,26 5.996,26		5.996,26 5.996,26	-3,74		

DESCRIZIONE	RS CP T	Residui conservati e Stanziamenti Def. di Bilancio	Numero di riferimento allo svolgimento	Conto Tesoriere	Determin. Residui	Impegni	Minori Residui o Economie			
		Residui (A)		Pagamenti	Res. da riportare		Residui (D=B+C)	(E=D-A)	(E=A-D)	
				Competenza (F)	Residui (B)	Residui (C)		Compet. (I=G+H)	(I=I-F)	(L=F-I)
					Totale (M)	Totale (N)				
Cod.1030101 CAPITOLO 2402 ***** STIPENDI PERSONALE POLIZIA LO- CALE PER SERVIZI AGGIUNTIVI...	RS CP T		105							
		5.800,00		4.532,71	213,92	4.746,63		-1.053,37		
		5.800,00		4.532,71	213,92	4.746,63				
TOTALE INTERVENTO 1	RS CP T									
		11.800,00		10.528,97	213,92	10.742,89		-1.057,11		
		11.800,00		10.528,97	213,92	10.742,89				
CENTRO DI COSTO 10 ***** POLIZIA MUNICIPALE  INTERVENTO 1 ***** PERSONALE										
Cod.1030101 CAPITOLO 2400 ***** STIPENDI PERSONALE VIGILI UR- BANI.....	RS CP T		106							
		1.280,83		1.280,83		1.280,83				
		283.200,00		262.421,87		262.421,87		-20.778,13		
		284.480,83		263.702,70		263.702,70				
Cod.1030101 CAPITOLO 2450 ***** ONERI PREVIDENZIALI,ASSISTEN- ZIALICARICO COMUNE PERSONALEI- LI URBANI.....	RS CP T		107							
		63,69			63,69	63,69				
		85.800,00		78.625,41	2.229,39	80.854,80		-4.945,20		
		85.863,69		78.625,41	2.293,08	80.918,49				
Cod.1030101 CAPITOLO 2500 ***** LAVORO STRAORDINARIO VIGILI URBANI.....	RS CP T		108							
		530,83						-530,83		
		8.000,00		7.000,00	678,95	7.678,95		-321,05		
		8.530,83		7.000,00	678,95	7.678,95				
Cod.1030101 CAPITOLO 2501 ***** INDENNITA' MISSIONI PERSONALE VV.UU.....	RS CP T		109							
		792,21		49,25		49,25		-742,96		
		1.000,00		195,97	4,60	200,57		-799,43		
		1.792,21		245,22	4,60	249,82				
TOTALE INTERVENTO 1	RS CP T									
		2.667,56		1.330,08	63,69	1.393,77		-1.273,79		
		378.000,00		348.243,25	2.912,94	351.156,19		-26.843,81		
		380.667,56		349.573,33	2.976,63	352.549,96				

DESCRIZIONE	RS CP T	Residui conserv e Stanziamenti Def. di Bilancio	Numero di riferi mento allo svolgi mento	Conto Tesoriere	Determin. Residui	Impegni	Minori Residui o Economie		
		Residui (A)		Pagamenti	Res. da riportare				
				Residui (B)	Residui (C)			Residui (D=B+C)	(E=D-A) (E=A-D)
				Competenza (F)	Competenza (G)			Competenza (H)	Compet. (I=G+H)
Totale (N)	Totale (N)	Res.31/12 (O=C+H)	Imp.31/12 (P=D+I)						
INTERVENTO 2 +++++									
ACQUISTO DI BENI DI CONSUMO E- /O DI MATERIE PRIME									
Cod.1030102 CAPITOLO 2550 *****									
SPESE VESTIARIO VIGILI URBANI.	RS	7.448,91	110	6.518,71	930,20	7.448,91			
	CP	3.600,00			3.600,00	3.600,00			
	T	11.048,91		6.518,71	4.530,20	11.048,91			
Cod.1030102 CAPITOLO 2560 *****									
BENI PER PROGETTO SICUREZZA...	RS	1.485,68	111	327,00	1.158,68	1.485,68			
	CP	12.650,00			10.979,87	10.979,87	-1.670,13		
	T	14.135,68		327,00	12.138,55	12.465,55			
Cod.1030102 CAPITOLO 2600 *****									
PARCO MEZZI AD USO UFFICI CO- MUNALI.....	RS	6.856,02	112	5.731,93	1.124,09	6.856,02			
	CP	5.300,00			3.975,00	3.975,00	-1.325,00		
	T	12.156,02		5.731,93	5.099,09	10.831,02			
Cod.1030102 CAPITOLO 2601 *****									
PARCO MEZZI IN DOTAZIONE ALLA POLIZIA LOCALE.....	RS	7.797,65	113	7.586,45	211,20	7.797,65			
	CP	6.600,00			4.950,00	4.950,00	-1.650,00		
	T	14.397,65		7.586,45	5.161,20	12.747,65			
TOTALE INTERVENTO 2	RS	23.588,26		20.164,09	3.424,17	23.588,26			
	CP	28.150,00			23.504,87	23.504,87	-4.645,13		
	T	51.738,26		20.164,09	26.929,04	47.093,13			
INTERVENTO 3 +++++									
PRESTAZIONI DI SERVIZI									
Cod.1030103 CAPITOLO 2620 *****									
ASSOCIATA SERVIZIO POLIZIA AM- MINISTRATTRA I COMUNI DI: MA- NER BIO, BASSANO B.NO, CIGOLE, LONGHENA E OFFLAGA.....	RS	147.001,03	114	138.398,90	8.602,13	147.001,03			
	CP	42.000,00			4.384,54	42.000,00			
	T	189.001,03		176.014,36	12.986,67	189.001,03			

DESCRIZIONE	RS	Residui conservati e Stanziamenti Def. di Bilancio	Numero di riferimento allo svolgimento	Conto Tesoriere	Determin. Residui	Impegni	Minori Residui o Economie			
				Pagamenti	Res. da riportare		Residui (D=B+C)	(E=D-A) (E=A-D)		
				Residui (B)	Residui (C)				Compet. (I=G+H)	(L=F-I)
				Competenza (G)	Competenza (H)					
T	Totale (M)	Totale (N)	Res. 31/12 (O=C+H)	Imp. 31/12 (P=D+I)						
TOTALE INTERVENTO 3	RS	147.001,03		138.398,90	8.602,13	147.001,03				
	CP	42.000,00		37.615,46	4.384,54	42.000,00				
	T	189.001,03		176.014,36	12.986,67	189.001,03				
INTERVENTO 7 +++++										
IMPOSTE E TASSE										
Cod.1030107 CAPITOLO 2510 *****										
IMPOSTE E TASSE PERSONALE VIGILI URBANI.....	RS	189,08	115	106,69		106,69		-82,39		
	CP	27.850,00		24.751,19	1.332,40	26.083,59		-1.766,41		
	T	28.039,08		24.857,88	1.332,40	26.190,28				
TOTALE INTERVENTO 7	RS	189,08		106,69		106,69		-82,39		
	CP	27.850,00		24.751,19	1.332,40	26.083,59		-1.766,41		
	T	28.039,08		24.857,88	1.332,40	26.190,28				
TOT.CENTRO COSTO 10	RS	173.445,93		159.999,76	12.089,99	172.089,75		-1.356,18		
	CP	476.000,00		410.609,90	32.134,75	442.744,65		-33.255,35		
	T	649.445,93		570.609,66	44.224,74	614.834,40				
TOTALE SERVIZIO 03 01	RS	173.445,93		159.999,76	12.089,99	172.089,75		-1.356,18		
	CP	487.800,00		421.138,87	32.348,67	453.487,54		-34.312,46		
	T	661.245,93		581.138,63	44.438,66	625.577,29				
SERVIZIO 03 03 ----- POLIZIA AMMINISTRATIVA										
CENTRO DI COSTO 10 ***** POLIZIA MUNICIPALE										
INTERVENTO 5 +++++										
TRASFERIMENTI										
Cod.1030305 CAPITOLO 8354 *****										
TRASFERIMENTI AI COMUNI IN CONVENZIONI PER SANZIONI CODICEDELLA STRADA.....	RS	63.369,12	116	63.369,12		63.369,12				
	CP	20.000,00			20.000,00	20.000,00				
	T	83.369,12		63.369,12	20.000,00	83.369,12				

DESCRIZIONE	RS CP T	Residui conservati e Stanziamenti Def. di Bilancio	Numero di riferimento allo svolgimento	Conto Tesoriere	Determin. Residui	Impegni	Minori Residui o Economie	
		Residui (A)		Pagamenti	Res. da riportare			
				Competenza (F)	Residui (B)	Residui (C)	Residui (D=B+C)	(E=D-A) (E=A-D)
					Totale (M)	Competenza (G)		
		Totale (N)	Res.31/12(O=C+H)	Imp.31/12(P=D+I)				
Cod.1030305 CAPITOLO 8355 ***** TRASFERIMENTI AI COMUNI IN CONVENZIONE SANZIONI CDS-ARRE- TRAT I 2011.....	RS CP T	32.000,00 32.000,00	117	25.656,58 25.656,58	6.343,42 6.343,42	32.000,00 32.000,00		
TOTALE INTERVENTO 5	RS CP T	95.369,12 20.000,00 115.369,12		89.025,70 89.025,70	6.343,42 20.000,00 26.343,42	95.369,12 20.000,00 115.369,12		
TOT.CENTRO COSTO 10	RS CP T	95.369,12 20.000,00 115.369,12		89.025,70 89.025,70	6.343,42 20.000,00 26.343,42	95.369,12 20.000,00 115.369,12		
CENTRO DI COSTO 11 ***** POLIZIA AMMINISTRATIVA  INTERVENTO 1 ***** PERSONALE								
Cod.1030301 CAPITOLO 8340 ***** STIPENDI PERSONALE COMMERCIO..	RS CP T		118					
		23.060,00 23.060,00		22.861,07 22.861,07		22.861,07 22.861,07		-198,93
Cod.1030301 CAPITOLO 8341 ***** ONERI ASS.LI E PREV.LI PERSONALE COMMERCIO.....	RS CP T		119					
		6.750,00 6.750,00		6.717,51 6.717,51	32,49 32,49	6.750,00 6.750,00		
Cod.1030301 CAPITOLO 8342 ***** LAVORO STRAORDINARIO PERSONALE COMMERCIO.....	RS CP T		120					
		200,00 200,00						-200,00
Cod.1030301 CAPITOLO 8343 ***** INDENNITA' MISSIONE PERSONALE COMMERCIO.....	RS CP T		121					
		50,00 50,00		8,90 8,90	9,90 9,90	18,80 18,80		-31,20



DESCRIZIONE	RS CP T	Residui conservati e Stanziamenti Def. di Bilancio	Numero di riferimenti allo svolgimento	Conto Tesoriere	Determin. Residui	Impegni	Minori Residui o Economie	
		Residui (A)		Pagamenti	Res. da riportare			
				Competenza (F)	Residui (B)	Residui (C)	Residui (D=B+C)	(E=D-A) (E=A-D)
					Totale (M)	Competenza (G)		
		Totale (N)	Res. 31/12 (O=C+H)	Imp. 31/12 (P=D+I)				
TOTALE INTERVENTO 1	RS CP T							
		30.060,00		29.587,48	42,39	29.629,87	-430,13	
		30.060,00		29.587,48	42,39	29.629,87		
INTERVENTO 3 +++++ PRESTAZIONI DI SERVIZI  Cod.1030303 CAPITOLO 8350 *****	RS CP T							
		9.683,53	122	5.620,59	3.379,20	8.999,79	-683,74	
		2.000,00		43,65	1.142,35	1.186,00	-814,00	
		11.683,53		5.664,24	4.521,55	10.185,79		
TOTALE INTERVENTO 3	RS CP T							
		9.683,53		5.620,59	3.379,20	8.999,79	-683,74	
		2.000,00		43,65	1.142,35	1.186,00	-814,00	
		11.683,53		5.664,24	4.521,55	10.185,79		
INTERVENTO 7 +++++ IMPOSTE E TASSE  Cod.1030307 CAPITOLO 8347 *****	RS CP T							
		2.020,00	123	2.009,37	10,63	2.020,00		
		2.020,00		2.009,37	10,63	2.020,00		
TOTALE INTERVENTO 7	RS CP T							
		2.020,00		2.009,37	10,63	2.020,00		
		2.020,00		2.009,37	10,63	2.020,00		
TOT.CENTRO COSTO 11	RS CP T							
		9.683,53		5.620,59	3.379,20	8.999,79	-683,74	
		34.080,00		31.640,50	1.195,37	32.835,87	-1.244,13	
		43.763,53		37.261,09	4.574,57	41.835,66		
TOTALE SERVIZIO 03 03	RS CP T							
		105.052,65		94.646,29	9.722,62	104.368,91	-683,74	
		54.080,00		31.640,50	21.195,37	52.835,87	-1.244,13	
		159.132,65		126.286,79	30.917,99	157.204,78		
TOTALE FUNZIONE 03	RS CP T							
		278.498,58		254.646,05	21.812,61	276.458,66	-2.039,92	
		541.880,00		452.779,37	53.544,04	506.323,41	-35.556,59	
		820.378,58		707.425,42	75.356,65	782.782,07		

DESCRIZIONE	RS	Residui conservati e stanziamenti Def. di Bilancio	Numero di riferimento allo svolgimento	Conto Tesoriere	Determin. Residui	Impegni	Minori Residui o Economie				
		Residui (A)		Pagamenti	Res. da riportare		Residui (D=B+C)	(E=D-A)	(E=A-D)		
				Competenza (F)	Residui (B)			Residui (C)	Compet. (I=G+H)	(L=I-F)	(L=F-I)
					Totale (M)			Totale (N)		Res.31/12 (O=C+H)	Imp.31/12 (P=D+I)
FUNZIONE 04											
-----											
FUNZIONI DI ISTRUZIONE PUBBLICA											
-----											
SERVIZIO 04 01											
-----											
SCUOLA MATERNA											
-----											
INTERVENTO 2											
+++++											
ACQUISTO DI BENI DI CONSUMO E/O DI MATERIE PRIME											
-----											
Cod.1040102 CAPITOLO 2691											
*****											
CONSUMO GASOLIO SCUOLA MATERNA MARZOTTO.....	RS	24.320,25	124	24.249,61		24.249,61		-70,64			
	CP	63.000,00		14.354,09	35.316,32	49.670,41		-13.329,59			
	T	87.320,25		38.603,70	35.316,32	73.920,02					
-----											
TOTALE INTERVENTO 2	RS	24.320,25		24.249,61		24.249,61		-70,64			
	CP	63.000,00		14.354,09	35.316,32	49.670,41		-13.329,59			
	T	87.320,25		38.603,70	35.316,32	73.920,02					
-----											
INTERVENTO 3											
+++++											
PRESTAZIONI DI SERVIZI											
-----											
Cod.1040103 CAPITOLO 2692											
*****											
CONSUMO ENERGIA ELETTRICA SCUOLA MATERNA MARZOTTO.....	RS	113,20	125	113,20		113,20					
	CP	6.000,00		4.500,00	1.499,33	5.999,33		-0,67			
	T	6.113,20		4.613,20	1.499,33	6.112,53					
-----											
Cod.1040103 CAPITOLO 2693											
*****											
UTENZE TELEFONICHE SCUOLA MATERNA MARZOTTO.....	RS	151,50	126	151,50		151,50					
	CP	1.000,00		347,50	132,50	480,00		-520,00			
	T	1.151,50		499,00	132,50	631,50					
-----											
Cod.1040103 CAPITOLO 2695											
*****											
CONSUMO GAS METANO SCUOLA MATERNA MARZOTTO.....	RS	36,09	127	36,09		36,09					
	CP	200,00		98,94	101,06	200,00					
	T	236,09		135,03	101,06	236,09					

DESCRIZIONE	RS	Residui conserv	Numero	Conto Tesoriere	Determin. Residu	Impegni	Minori		
		e Stanziamenti		Pagamenti	Res. da riportare		Residui	o Economie	
		Def. di Bilancio		Residui (B)	Residui (C)		Residui (D=B+C)	(E=D-A)	(E=A-D)
				Competenza (G)	Competenza (H)		Compet. (I=G+H)	(L=I-F)	(L=F-I)
	CP	Competenza (F)	svolgi	Totale (N)	Res.31/12 (O=C+H)	Imp.31/12 (P=D+I)			
	T	Totale (M)	mento						
TOTALE INTERVENTO 3	RS	300,79		300,79		300,79			
	CP	7.200,00		4.946,44	1.732,89	6.679,33		-520,67	
	T	7.500,79		5.247,23	1.732,89	6.980,12			
CENTRO DI COSTO 13 ^^^^^^^^^^^^^^^^^^^^									
SCUOLA MATERNA									
INTERVENTO 5 +++++									
TRASFERIMENTI									
Cod.1040105 CAPITOLO 2700 ^^^^^^^^^^^^^^^^^^^^									
CONTRIBUTI SCUOLE MATERNE GE=	RS	250.000,00	128	250.000,00		250.000,00			
STITE DA PRIVATI O ORDINI RE=	CP	200.000,00			200.000,00	200.000,00			
LIGI OSI.....	T	450.000,00		250.000,00	200.000,00	450.000,00			
TOTALE INTERVENTO 5	RS	250.000,00		250.000,00		250.000,00			
	CP	200.000,00			200.000,00	200.000,00			
	T	450.000,00		250.000,00	200.000,00	450.000,00			
TOT.CENTRO COSTO 13	RS	250.000,00		250.000,00		250.000,00			
	CP	200.000,00			200.000,00	200.000,00			
	T	450.000,00		250.000,00	200.000,00	450.000,00			
TOTALE SERVIZIO 04 01	RS	274.621,04		274.550,40		274.550,40		-70,64	
	CP	270.200,00		19.300,53	237.049,21	256.349,74		-13.850,26	
	T	544.821,04		293.850,93	237.049,21	530.900,14			
SERVIZIO 04 02 ~~~~~									
ISTRUZIONE ELEMENTARE									
INTERVENTO 3 +++++									
PRESTAZIONI DI SERVIZI									
Cod.1040203 CAPITOLO 3004 ^^^^^^^^^^^^^^^^^^^^									
CONSUMO GAS METANO SCUOLA ELE=	RS	10.932,65	129	10.932,65		10.932,65			
MENTARE.....	CP	37.000,00		26.822,13	3.177,87	30.000,00		-7.000,00	
	T	47.932,65		37.754,78	3.177,87	40.932,65			

DESCRIZIONE	RS	Residui conserv	Numero	Conto Tesoriere	Determin.Residui	Impegni	Minori			
		e Stanziamenti		Def. di Bilancio	Pagamenti		Res.da riportare	Residui	o Economie	
		Def. di Bilancio		di	Residui (B)		Residui (C)	Residui (D=B+C)	(E=D-A)	(E=A-D)
		Residui (A)		riferi	Competenza (G)		Competenza (H)	Compet. (I=G+H)	(L=I-F)	(L=F-I)
CP	Competenza (F)	svolgi	Totale (N)	Res.31/12 (O=C+H)	Imp.31/12 (P=D+I)					
T	Totale (M)	mento								
TOTALE INTERVENTO 3	RS	10.932,65		10.932,65		10.932,65				
	CP	37.000,00		26.822,13	3.177,87	30.000,00		-7.000,00		
	T	47.932,65		37.754,78	3.177,87	40.932,65				
CENTRO DI COSTO 14 ^^^^^^^^^^^^^^^^^^^^										
SCUOLE ELEMENTARI										
INTERVENTO 2 +++++										
ACQUISTO DI BENI DI CONSUMO E- /O DI MATERIE PRIME										
Cod.1040202 CAPITOLO 3000 *****										
SPESE MANTENIMENTO E FUNZIONA- MENTO SCUOLE ELEMENTARI.....	RS	2.066,08	130	2.066,08		2.066,08				
	CP	2.000,00			2.000,00	2.000,00				
	T	4.066,08		2.066,08	2.000,00	4.066,08				
Cod.1040202 CAPITOLO 3003 *****										
CONTRIBUTO ACQUISTO MATERIALE PULIZIA SCUOLE ELEMENTARI E MA- TERNA.....	RS		131							
	CP	2.500,00			2.500,00	2.500,00				
	T	2.500,00			2.500,00	2.500,00				
Cod.1040202 CAPITOLO 3050 *****										
FORNITURA GRATUITA LIBRI ALUN- NI SCUOLA ELEMENTARE DPR 616..	RS	20.953,19	132	16.764,32		16.764,32		-4.188,87		
	CP	21.000,00			19.551,85	19.551,85		-1.448,15		
	T	41.953,19		16.764,32	19.551,85	36.316,17				
TOTALE INTERVENTO 2	RS	23.019,27		18.830,40		18.830,40		-4.188,87		
	CP	25.500,00			24.051,85	24.051,85		-1.448,15		
	T	48.519,27		18.830,40	24.051,85	42.882,25				
INTERVENTO 3 +++++										
PRESTAZIONI DI SERVIZI										
Cod.1040203 CAPITOLO 3001 *****										
UTENZE TELEFONICHE SCUOLE ELE- MENTARI.....	RS	146,50	133	146,50		146,50				
	CP	3.500,00		2.228,56	271,44	2.500,00		-1.000,00		
	T	3.646,50		2.375,06	271,44	2.646,50				

DESCRIZIONE	RS CP T	Residui conservati e stanziamenti Def. di Bilancio	Numero di riferimenti allo svolgimento	Conto Tesoriere	Determin. Residui	Impegni	Minori Residui o Economie		
		Residui (A)		Pagamenti	Res. da riportare		Residui (D=B+C)	(E=D-A) (E=A-D)	
				Competenza (F)	Residui (B)				Residui (C)
					Totale (M)				Competenza (G)
Totale (M)	Totale (N)	Res. 31/12 (O=C+H)	Imp. 31/12 (P=D+I)						
Cod.1040203 CAPITOLO 3002 ***** SPESE ENERGIA ELETTRICA SCUOLE ELEMENTARI.....	RS CP T	2.475,37 27.000,00 29.475,37	134	2.475,37 27.000,00 29.475,37		2.475,37 27.000,00 29.475,37			
TOTALE INTERVENTO 3  INTERVENTO 6 ***** INTERESSI PASSIVI E ONERI FI- NANZIARI DIVERSI  Cod.1040206 CAPITOLO 3100 ***** INTERESSI PASSIVI PER MUTUI...	RS CP T	2.621,87 30.500,00 33.121,87		2.621,87 29.228,56 31.850,43		2.621,87 29.500,00 32.121,87		-1.000,00	
	RS CP T	12.098,28 33.430,00 45.528,28	135	12.098,28 33.429,05 45.527,33		12.098,28 33.429,05 45.527,33		-0,95	
TOTALE INTERVENTO 6	RS CP T	12.098,28 33.430,00 45.528,28		12.098,28 33.429,05 45.527,33		12.098,28 33.429,05 45.527,33		-0,95	
TOT.CENTRO COSTO 14	RS CP T	37.739,42 89.430,00 127.169,42		33.550,55 62.657,61 96.208,16		33.550,55 86.980,90 120.531,45		-4.188,87 -2.449,10	
TOTALE SERVIZIO 04 02  SERVIZIO 04 03 ----- ISTRUZIONE MEDIA  INTERVENTO 3 ***** PRESTAZIONI DI SERVIZI  Cod.1040303 CAPITOLO 3155 ***** CONSUMO GAS METANO SCUOLA ME= DIA E PALESTRA.....	RS CP T	48.672,07 126.430,00 175.102,07		44.483,20 89.479,74 133.962,94		44.483,20 116.980,90 161.464,10		-4.188,87 -9.449,10	
	RS CP T	7.758,01 60.000,00 67.758,01	136	7.758,01 45.079,58 52.837,59		7.758,01 50.000,00 57.758,01		-10.000,00	

DESCRIZIONE	RS	Residui conserv	Numero	Conto Tesoriere	Determin.Residui	Impegni	Minori			
		e Stanziamen		Def. di Bilancio	Pagamenti		Res.da riportare	Residui	o Economie	
		to		di	Residui (B)		Residui (C)	Residui (D=B+C)	(E=D-A)	(E=A-D)
		svolgi		mento	Competenza (G)		Competenza (H)	Compet. (I=G+H)	(L=I-F)	(L=F-I)
T	Totale (M)		Totale (N)	Res.31/12(O=C+H)	Imp.31/12(P=D+I)					
TOTALE INTERVENTO 3	RS	7.758,01		7.758,01		7.758,01				
	CP	60.000,00		45.079,58	4.920,42	50.000,00		-10.000,00		
	T	67.758,01		52.837,59	4.920,42	57.758,01				
CENTRO DI COSTO 15 ^^^^^^^^^^^^^^^^^^^^										
SCUOLE MEDIE										
INTERVENTO 2 +++++										
ACQUISTO DI BENI DI CONSUMO E= /O DI MATERIE PRIME										
Cod.1040302 CAPITOLO 3135 ^^^^^^^^^^^^^^^^^^^^										
ALTRI BENI CONSUMO SCUOLE ME= DIE.....	RS		137							
	CP	1.000,00			1.000,00	1.000,00				
	T	1.000,00			1.000,00	1.000,00				
Cod.1040302 CAPITOLO 3150 ^^^^^^^^^^^^^^^^^^^^										
SPESE MANTENIMENTO E FUNZIONA= MENTO SCUOLE MEDIE STATALI-M= RIA LE PULIZIA- ARREDI.....	RS		138							
	CP	1.000,00			1.000,00	1.000,00				
	T	1.000,00			1.000,00	1.000,00				
TOTALE INTERVENTO 2	RS									
	CP	2.000,00			2.000,00	2.000,00				
	T	2.000,00			2.000,00	2.000,00				
INTERVENTO 3 +++++										
PRESTAZIONI DI SERVIZI										
Cod.1040303 CAPITOLO 3151 ^^^^^^^^^^^^^^^^^^^^										
UTENZE TELEFONICHE SCUOLE ME= DIE.....	RS	152,50	139	152,50		152,50				
	CP	1.200,00		816,98	183,02	1.000,00		-200,00		
	T	1.352,50		969,48	183,02	1.152,50				
Cod.1040303 CAPITOLO 3152 ^^^^^^^^^^^^^^^^^^^^										
UTENZE ENERGIA ELETTRICA SCUO= LE MEDIE.....	RS	1.307,02	140	1.307,02		1.307,02				
	CP	23.000,00		18.107,90	4.879,63	22.987,53		-12,47		
	T	24.307,02		19.414,92	4.879,63	24.294,55				

DESCRIZIONE	RS CP T	Residui conservati e Stanziamenti Def. di Bilancio	Numero di riferimenti allo svolgimento	Conto Tesoriere	Determin. Residui	Impegni	Minori Residui o Economie	
				Pagamenti	Res. da riportare			
		Residui (A)		Residui (B)	Residui (C)	Residui (D=B+C)	(E=D-A)	(E=A-D)
		Competenza (F)		Competenza (G)	Competenza (H)	Compet. (I=G+H)	(L=I-F)	(L=F-I)
Totale (M)	Totale (N)	Res. 31/12 (O=C+H)	Imp. 31/12 (P=D+I)					
TOTALE INTERVENTO 3	RS CP T	1.459,52 24.200,00 25.659,52		1.459,52 18.924,88 20.384,40				
INTERVENTO 6 +++++ INTERESSI PASSIVI E ONERI FINANZIARI DIVERSI  Cod.1040306 CAPITOLO 4100 INTERESSI PASSIVI PER MUTUI...	RS CP T		141					
				7.775,77 7.775,77		7.775,77 7.775,77		-4,23
TOTALE INTERVENTO 6	RS CP T					7.775,77 7.775,77		-4,23
TOT. CENTRO COSTO 15	RS CP T	1.459,52 33.980,00 35.439,52		1.459,52 26.700,65 28.160,17		7.062,65 7.062,65	1.459,52 33.763,30 35.222,82	-216,70
TOTALE SERVIZIO 04 03	RS CP T	9.217,53 93.980,00 103.197,53		9.217,53 71.780,23 80.997,76		11.983,07 11.983,07	9.217,53 83.763,30 92.980,83	-10.216,70
SERVIZIO 04 04 ~~~~~ ISTRUZIONE SECONDARIA SUPERIORE  CENTRO DI COSTO 16 ~~~~~ ISTRUZIONE SUPERIORE  INTERVENTO 3 +++++ PRESTAZIONI DI SERVIZI  Cod.1040403 CAPITOLO 3250 MANTENIMENTO E FUNZIONAMENTO ISTITUTI POLIVALENTI.....	RS CP T		142					
				1.787,51 1.787,51		4.998,86 4.998,86	6.786,37 6.786,37	-3.313,63

DESCRIZIONE	RS CP T	Residui conservati e Stanziamenti Def. di Bilancio	Numero di riferimenti allo svolgimento	Conto Tesoriere	Determin. Residui	Impegni	Minori Residui o Economie	
		Residui (A)		Pagamenti	Res. da riportare			
				Competenza (F)	Residui (B)	Residui (C)	Residui (D=B+C)	(E=D-A) (E=A-D)
					Totale (M)	Competenza (G)		
		Totale (N)	Res.31/12 (O=C+H)	Imp.31/12 (P=D+I)				
TOTALE INTERVENTO 3	RS CP T	10.100,00 10.100,00		1.787,51 1.787,51	4.998,86 4.998,86	6.786,37 6.786,37	-3.313,63	
TOT.CENTRO COSTO 16	RS CP T	10.100,00 10.100,00		1.787,51 1.787,51	4.998,86 4.998,86	6.786,37 6.786,37	-3.313,63	
TOTALE SERVIZIO 04 04	RS CP T	10.100,00 10.100,00		1.787,51 1.787,51	4.998,86 4.998,86	6.786,37 6.786,37	-3.313,63	
SERVIZIO 04 05 ~~~~~ ASSISTENZA SCOLASTICA, TRASPORTO, REFEZIONE E ALTRI SERVIZI  INTERVENTO 3 +++++++ PRESTAZIONI DI SERVIZI  Cod.1040503 CAPITOLO 3550 ~~~~~ APPALTO SERVIZI SCOLASTICI-MENSA E TRASPORTO.....	RS CP T	34.100,00 352.300,00 386.400,00	143	34.100,00 230.633,34 264.733,34	87.469,00 87.469,00	34.100,00 318.102,34 352.202,34	-34.197,66	
TOTALE INTERVENTO 3	RS CP T	34.100,00 352.300,00 386.400,00		34.100,00 230.633,34 264.733,34	87.469,00 87.469,00	34.100,00 318.102,34 352.202,34	-34.197,66	
CENTRO DI COSTO 17 ~~~~~ SERVIZI HANDICAPPATI  INTERVENTO 3 +++++++ PRESTAZIONI DI SERVIZI  Cod.1040503 CAPITOLO 3800 ~~~~~ SERVIZIO ASSISTENZA AD PERSONAM SCOLASTICA.....	RS CP T	84.160,00 219.000,00 303.160,00	144	77.067,72 106.956,38 184.024,10	7.092,28 89.054,78 96.147,06	84.160,00 196.011,16 280.171,16	-22.988,84	



DESCRIZIONE	RS CP T	Residui conservati e Stanziamenti Def. di Bilancio	Numero di riferimenti allo svolgimento	Conto Tesoriere	Determin. Residui	Impegni	Minori Residui o Economie		
		Residui (A)		Pagamenti	Res. da riportare				
				Competenza (F)	Residui (B)			Residui (C)	Residui (D=B+C)
					Totale (M)			Competenza (G)	
		Totale (N)	Res. 31/12 (O=C+H)	Imp. 31/12 (P=D+I)	(E=D-A)	(E=A-D)			
TOTALE INTERVENTO 3	RS CP T	84.160,00 219.000,00 303.160,00		77.067,72 106.956,38 184.024,10	7.092,28 89.054,78 96.147,06	84.160,00 196.011,16 280.171,16	-22.988,84		
TOT.CENTRO COSTO 17	RS CP T	84.160,00 219.000,00 303.160,00		77.067,72 106.956,38 184.024,10	7.092,28 89.054,78 96.147,06	84.160,00 196.011,16 280.171,16	-22.988,84		
CENTRO DI COSTO 21 ^^^^^^^^^^^^^^^^^^^^									
ASSISTENZA SCOLASTICA									
INTERVENTO 5 +++++									
TRASFERIMENTI									
Cod.1040505 CAPITOLO 3350 ^^^^^^^^^^^^^^^^^^^^									
CONTRIBUTI A SCUOLE ED ISTITU- TI GESTITI DA PRIVATI O DA ONI RELIGIOSI.....	RS CP T	2.583,00 2.590,00 5.173,00	145	2.583,00 2.583,00 2.583,00	2.583,00 2.583,00 2.583,00	2.583,00 2.583,00 5.166,00	-7,00		
Cod.1040505 CAPITOLO 3400 ^^^^^^^^^^^^^^^^^^^^									
SPESE FORNITURA LIBRI E SUSSI- DI DIDATTICI VARI ISTITUTI....	RS CP T	22.552,24 55.700,00 78.252,24	146	22.535,29 3.081,00 25.616,29	47.278,18 47.278,18 47.278,18	22.535,29 50.359,18 72.894,47	-16,95 -5.340,82		
Cod.1040505 CAPITOLO 3650 ^^^^^^^^^^^^^^^^^^^^									
ASSEGNI E BORSE DI STUDIO.....	RS CP T	2.000,00 2.000,00 2.000,00	147		1.119,56 1.119,56 1.119,56	1.119,56 1.119,56 1.119,56	-880,44		
TOTALE INTERVENTO 5	RS CP T	25.135,24 60.290,00 85.425,24		25.118,29 3.081,00 28.199,29	50.980,74 50.980,74 50.980,74	25.118,29 54.061,74 79.180,03	-16,95 -6.228,26		
TOT.CENTRO COSTO 21	RS CP T	25.135,24 60.290,00 85.425,24		25.118,29 3.081,00 28.199,29	50.980,74 50.980,74 50.980,74	25.118,29 54.061,74 79.180,03	-16,95 -6.228,26		
TOTALE SERVIZIO 04 05	RS CP T	143.395,24 631.590,00 774.985,24		136.286,01 340.670,72 476.956,73	7.092,28 227.504,52 234.596,80	143.378,29 568.175,24 711.553,53	-16,95 -63.414,76		

DESCRIZIONE		Residui conserv	Numero	Conto Tesoriere	Determin.Residui	Impegni	Minori Residui o Economie	
		e Stanziamenti		Pagamenti	Res.da riportare			
		Def. di Bilancio						
		RS Residui (A)						
CP Competenza (F)	Competenza (G)	Competenza (H)	Compet. (I=G+H)	(L=I-F)	(L=F-I)			
T Totale (M)	Totale (N)	Res.31/12(O=C+H)	Imp.31/12(P=D+I)					
TOTALE FUNZIONE 04	RS	475.905,88		464.537,14	7.092,28	471.629,42		-4.276,46
	CP	1.132.300,00		523.018,73	509.036,82	1.032.055,55		-100.244,45
	T	1.608.205,88		987.555,87	516.129,10	1.503.684,97		
FUNZIONE 05								
FUNZIONI RELATIVE ALLA CULTURA ED AI BENI CULTURALI								
SERVIZIO 05 01								
BIBLIOTECHE, MUSEI E PINACOTE- CHE								
INTERVENTO 1								
+++++								
PERSONALE								
Cod.1050101 CAPITOLO 4200								
STIPENDI PERSONALE BIBLIOTECA	RS		148					
E CULTURA.....	CP	86.325,00		77.727,24	8.597,76	86.325,00		
	T	86.325,00		77.727,24	8.597,76	86.325,00		
Cod.1050101 CAPITOLO 4250								
ONERI PREV.LI E ASS.LI A CARI- CO COMUNE BIBLIOTECA E CULTURA	RS		149					
	CP	24.500,00		22.237,48	2.262,52	24.500,00		
	T	24.500,00		22.237,48	2.262,52	24.500,00		
TOTALE INTERVENTO 1	RS							
	CP	110.825,00		99.964,72	10.860,28	110.825,00		
	T	110.825,00		99.964,72	10.860,28	110.825,00		
INTERVENTO 7								
+++++								
IMPOSTE E TASSE								
Cod.1050107 CAPITOLO 4260								
IMPOSTE E TASSE UFFICIO CULTU- RA.....	RS		150					
	CP	7.750,00		7.504,91	245,09	7.750,00		
	T	7.750,00		7.504,91	245,09	7.750,00		

DESCRIZIONE	RS CP T	Residui conservati e stanziamenti Def. di Bilancio	Numero di riferimenti allo svolgimento	Conto Tesoriere	Determin. Residui	Impegni	Minori Residui o Economie		
		Residui (A) Competenza (F) Totale (M)		Pagamenti	Res. da riportare		Residui (D=B+C) Compet. (I=G+H) Res.31/12 (O=C+H) Imp.31/12 (P=D+I)	(E=D-A) (L=I-F)	(E=A-D) (L=F-I)
				Residui (B)	Residui (C)				
				Competenza (G)	Competenza (H)				
Totale (N)	Res.31/12 (O=C+H)	Imp.31/12 (P=D+I)							
TOTALE INTERVENTO 7	RS CP T	7.750,00 7.750,00		7.504,91 7.504,91	245,09 245,09	7.750,00 7.750,00			
CENTRO DI COSTO 22 ^^^^^^^^^^^^^^^^^^^^ BIBLIOTECA  INTERVENTO 1 +++++ PERSONALE  Cod.1050101 CAPITOLO 4251 ^^^^^^^^^^^^^^^^^^^^ LAVORO STRAORDINARIO BIBLIOTE- CARIA ED UFFICIO CULTURA.....	RS CP T		151					-100,00	
TOTALE INTERVENTO 1	RS CP T	100,00 100,00						-100,00	
TOT.CENTRO COSTO 22	RS CP T	100,00 100,00						-100,00	
CENTRO DI COSTO 23 ^^^^^^^^^^^^^^^^^^^^ UFFICIO CULTURA  INTERVENTO 1 +++++ PERSONALE  Cod.1050101 CAPITOLO 4252 ^^^^^^^^^^^^^^^^^^^^ INDENNITA' MISSIONI UFFICIO CULTURA.....	RS CP T		152						
	RS CP T	50,00 50,00		33,64 33,64	10,00 10,00	43,64 43,64		-6,36	
TOTALE INTERVENTO 1	RS CP T	50,00 50,00		33,64 33,64	10,00 10,00	43,64 43,64		-6,36	

DESCRIZIONE	RS CP T	Residui conserv. e Stanziamenti Def. di Bilancio	Numero di riferimenti allo svolgimento	Conto Tesoriere	Determin. Residui	Impegni	Minori Residui o Economie		
		Residui (A)		Pagamenti	Res. da riportare		Residui (D=B+C)	(E=D-A) (F=A-D)	
				Competenza (F)	Residui (B)				Residui (C)
					Totale (M)				Competenza (G)
Totale (M)	Totale (N)	Res.31/12(O=C+H)	Imp.31/12(P=D+I)						
INTERVENTO 2 +++++ ACQUISTO DI BENI DI CONSUMO E- /O DI MATERIE PRIME  Cod.1050102 CAPITOLO 4400 ***** ACQUISTO LIBRI BIBLIOTECA COM. LE.....	RS CP T	11.654,97 5.000,00 16.654,97	153	5.804,26 1.040,00 6.844,26	1.385,74 3.900,00 5.285,74	7.190,00 4.940,00 12.130,00	-4.464,97 -60,00		
TOTALE INTERVENTO 2	RS CP T	11.654,97 5.000,00 16.654,97		5.804,26 1.040,00 6.844,26	1.385,74 3.900,00 5.285,74	7.190,00 4.940,00 12.130,00	-4.464,97 -60,00		
INTERVENTO 5 +++++ TRASFERIMENTI  Cod.1050105 CAPITOLO 4500 ***** CONTRIBUTO A CONSORZIO BIBLIO- TECARIO.....	RS CP T	2,00 13.120,00 13.122,00	154	13.114,00 13.114,00	2,00 2,00	13.114,00 13.116,00	-6,00		
TOTALE INTERVENTO 5	RS CP T	2,00 13.120,00 13.122,00		13.114,00 13.114,00	2,00 2,00	13.114,00 13.116,00	-6,00		
INTERVENTO 6 +++++ INTERESSI PASSIVI E ONERI FI- NANZIARI DIVERSI  Cod.1050106 CAPITOLO 4550 ***** INTERESSI PASSIVI PER MUTUI...	RS CP T	440,00 440,00	155	439,16 439,16		439,16 439,16	-0,84		
TOTALE INTERVENTO 6	RS CP T	440,00 440,00		439,16 439,16		439,16 439,16	-0,84		

DESCRIZIONE	RS CP T	Residui conservati e Stanziamenti Def. di Bilancio	Numero di riferimenti allo svolgimento	Conto Tesoriere	Determin. Residui	Impegni	Minori Residui o Economie			
		Residui (A)		Pagamenti	Res. da riportare			Residui (D=B+C)	(E=D-A) (E=A-D)	
				Competenza (F)	Residui (B)	Residui (C)	Compet. (I=G+H)			(L=I-F) (L=F-I)
					Totale (M)	Totale (N)				
TOT.CENTRO COSTO 23	RS CP T	11.656,97 18.610,00 30.266,97		5.804,26 14.626,80 20.431,06	1.387,74 3.910,00 5.297,74	7.192,00 18.536,80 25.728,80	-4.464,97 -73,20			
CENTRO DI COSTO 25 ^^^^^^^^^^^^^^^^^^^^ TEATRO E ATTIVITA' CULTURALI  INTERVENTO 3 +++++ PRESTAZIONI DI SERVIZI  Cod.1050103 CAPITOLO 4350 ^^^^^^^^^^^^^^^^^^^^ SPESE MANTENIMENTO E FUNZIONA- MENTO MUSEO.....	RS CP T	12.249,40 8.500,00 20.749,40	156	5.960,00 5.960,00	4.998,00 8.000,00 12.998,00	10.958,00 8.000,00 18.958,00	-1.291,40 -500,00			
Cod.1050103 CAPITOLO 4450 ^^^^^^^^^^^^^^^^^^^^ RESTAURI MUSEI, ARCHIVI BI- BLIOTECA.....	RS CP T	979,00 500,00 1.479,00	157				-979,00 -500,00			
TOTALE INTERVENTO 3	RS CP T	13.228,40 9.000,00 22.228,40		5.960,00 5.960,00	4.998,00 8.000,00 12.998,00	10.958,00 8.000,00 18.958,00	-2.270,40 -1.000,00			
TOT.CENTRO COSTO 25	RS CP T	13.228,40 9.000,00 22.228,40		5.960,00 5.960,00	4.998,00 8.000,00 12.998,00	10.958,00 8.000,00 18.958,00	-2.270,40 -1.000,00			
TOTALE SERVIZIO 05 01	RS CP T	24.885,37 146.285,00 171.170,37		11.764,26 122.096,43 133.860,69	6.385,74 23.015,37 29.401,11	18.150,00 145.111,80 163.261,80	-6.735,37 -1.173,20			
SERVIZIO 05 02 ~~~~~ TEATRI, ATTIVITA' CULTURALI E SERVIZI DIVERSI NEL SETTORE CULTURALE  CENTRO DI COSTO 24 ^^^^^^^^^^^^^^^^^^^^ CONSORZIO BIBLIOTECARIO										

DESCRIZIONE	RS CP T	Residui conservati e Stanziamenti Def. di Bilancio	Numero di riferimenti allo svolgimento	Conto Tesoriere	Determin. Residui	Impegni	Minori Residui o Economie			
		Residui (A)		Pagamenti	Res. da riportare		Residui (D=B+C)	(E=D-A)	(E=A-D)	
				Competenza (F)	Residui (B)	Residui (C)		Compet. (I=G+H)	(L=I-F)	(L=F-I)
					Totale (M)	Totale (N)				
<b>INTERVENTO 1</b> +++++										
<b>PERSONALE</b>										
Cod.1050201 CAPITOLO 4650 *****										
STIPENDI PERSONALE CONSORZIO BIBLIOTECARIO.....	RS	121,85	158					-121,85		
	CP	46.950,00		46.950,00		46.950,00				
	T	47.071,85		46.950,00		46.950,00				
Cod.1050201 CAPITOLO 4700 *****										
ONERI ASS.LI E PREV.LI A CARICO DEL COMUNE PERSONALE CONSORZIO BIBLIOTECARIO.....	RS	471,08	159					-471,08		
	CP	14.400,00		12.866,00		12.866,00		-1.534,00		
	T	14.871,08		12.866,00		12.866,00				
Cod.1050201 CAPITOLO 4701 *****										
LAVORO STRAORDINARIO PERSONALE CONSORZIO BIBLIOTECARIO.....	RS	50,00	160					-50,00		
	CP	50,00						-50,00		
	T	100,00								
Cod.1050201 CAPITOLO 4702 *****										
INDENNITA' MISSIONI PERSONALE CONSORZIO BIBLIOTECARIO.....	RS	190,00	161					-190,00		
	CP	400,00		392,40		392,40		-7,60		
	T	590,00		392,40		392,40				
Cod.1050201 CAPITOLO 4703 *****										
FONDO PRODUTTIVITA' PERSONALE CONSORZIO BIBLIOTECARIO.....	RS	3.260,47	162					-3.260,47		
	CP	4.000,00		2.058,53	1.941,47	4.000,00				
	T	7.260,47		2.058,53	1.941,47	4.000,00				
<b>TOTALE INTERVENTO 1</b>										
	RS	4.093,40						-4.093,40		
	CP	65.800,00		62.266,93	1.941,47	64.208,40		-1.591,60		
	T	69.893,40		62.266,93	1.941,47	64.208,40				
<b>INTERVENTO 5</b> +++++										
<b>TRASFERIMENTI</b>										
Cod.1050205 CAPITOLO 4750 *****										
SPESE DI GESTIONE CONSORZIO BIBLIOTECARIO.....	RS	148.733,65	163	141.559,52	7.153,50	148.713,02		-20,63		
	CP	129.487,00		61.546,74	67.939,42	129.486,16		-0,84		
	T	278.220,65		203.106,26	75.092,92	278.199,18				

DESCRIZIONE	RS	Residui conservati e Stanziamenti Def. di Bilancio	Numero di riferimento allo svolgimento	Conto Tesoriere	Determin. Residui	Impegni	Minori Residui o Economie		
		Residui (A)		Pagamenti	Res. da riportare		Residui (D=B+C)	(E=D-A) (E=A-D)	
				Competenza (F)	Residui (B)				Residui (C)
					Totale (M)				Competenza (G)
T	Totale (M)	Totale (N)	Res. 31/12 (O=C+H)	Imp. 31/12 (P=D+I)					
TOTALE INTERVENTO 5	RS	148.733,65		141.559,52	7.153,50	148.713,02	-20,63		
	CP	129.487,00		61.546,74	67.939,42	129.486,16	-0,84		
	T	278.220,65		203.106,26	75.092,92	278.199,18			
INTERVENTO 7 +++++									
IMPOSTE E TASSE									
Cod.1050207 CAPITOLO 4705 *****									
IMPOSTE E TASSE PERSONALE SITEMA BIBLIOTECARIO.....	RS	190,17	164				-190,17		
	CP	4.460,00		4.359,44		4.359,44	-100,56		
	T	4.650,17		4.359,44		4.359,44			
TOTALE INTERVENTO 7	RS	190,17					-190,17		
	CP	4.460,00		4.359,44		4.359,44	-100,56		
	T	4.650,17		4.359,44		4.359,44			
TOT.CENTRO COSTO 24	RS	153.017,22		141.559,52	7.153,50	148.713,02	-4.304,20		
	CP	199.747,00		128.173,11	69.880,89	198.054,00	-1.693,00		
	T	352.764,22		269.732,63	77.034,39	346.767,02			
CENTRO DI COSTO 25 *****									
TEATRO E ATTIVITA' CULTURALI									
INTERVENTO 3 +++++									
PRESTAZIONI DI SERVIZI									
Cod.1050203 CAPITOLO 4800 *****									
ORGANIZZAZIONE CONVEGNI, CONGRESSI, MOSTRE, CONFERENZE E MANIFESTAZIONI CULTURALI.....	RS	5.289,12	165	5.244,12	5,00	5.249,12	-40,00		
	CP	5.000,00		437,26	3.453,31	3.890,57	-1.109,43		
	T	10.289,12		5.681,38	3.458,31	9.139,69			
TOTALE INTERVENTO 3	RS	5.289,12		5.244,12	5,00	5.249,12	-40,00		
	CP	5.000,00		437,26	3.453,31	3.890,57	-1.109,43		
	T	10.289,12		5.681,38	3.458,31	9.139,69			
INTERVENTO 5 +++++									
TRASFERIMENTI									





DESCRIZIONE	RS CP T	Residui conservati e Stanziamenti Def. di Bilancio	Numero di riferimenti allo svolgimento	Conto Tesoriere	Determin. Residui	Impegni	Minori Residui o Economie	
		Residui (A)		Pagamenti	Res. da riportare			
				Competenza (F)	Residui (B)	Residui (C)	Residui (D=B+C)	(E=D-A) (E=A-D)
					Totale (M)	Competenza (G)		
		Totale (N)	Res.31/12 (O=C+H)	Imp.31/12 (P=D+I)				
Cod.1060302 CAPITOLO 6400 ***** CONTRIBUTI SPORTIVI E CONTRIBU- TUTI CONVENZIONATI.....	RS CP T	27.000,00 800,00 27.800,00	168	27.000,00  27.000,00	 800,00 800,00	27.000,00 800,00 27.800,00		
TOTALE INTERVENTO 2	RS CP T	27.000,00 800,00 27.800,00		27.000,00  27.000,00	 800,00 800,00	27.000,00 800,00 27.800,00		
INTERVENTO 3 +++++ PRESTAZIONI DI SERVIZI								
Cod.1060303 CAPITOLO 6402 ***** MANUTENZIONE IMPIANTI SPORTI- VI-CONVENZIONE PROVINCIA.....	RS CP T	5.657,02 3.530,00 9.187,02	169	5.657,02  5.657,02	 3.528,29 3.528,29	5.657,02 3.528,29 9.185,31		-1,71
TOTALE INTERVENTO 3	RS CP T	5.657,02 3.530,00 9.187,02		5.657,02  5.657,02	 3.528,29 3.528,29	5.657,02 3.528,29 9.185,31		-1,71
INTERVENTO 5 +++++ TRASFERIMENTI								
Cod.1060305 CAPITOLO 6450 ***** CONTRIBUTI, PATROCINI, INTER- VENTI ECONOMICI E SPESE PER I- NIZIATIVE SPORTIVE.....	RS CP T	1.500,00  1.500,00	170	1.500,00  1.500,00		1.500,00  1.500,00		
Cod.1060305 CAPITOLO 6500 ***** SPESE PROMOZIONE E DIFFUSIONE INIZIATIVE DELLA GIOVENTU'....	RS CP T	3.246,57 2.410,00 5.656,57	171	3.245,47  3.245,47	1,10  1,10	3.246,57  3.246,57		-2.410,00
TOTALE INTERVENTO 5	RS CP T	4.746,57 2.410,00 7.156,57		4.745,47  4.745,47	1,10  1,10	4.746,57  4.746,57		-2.410,00



DESCRIZIONE	RS CP T	Residui conservati e Stanziamenti Def. di Bilancio	Numero di riferimenti allo svolgimento	Conto Tesoriere	Determin. Residui	Impegni	Minori Residui o Economie		
		Residui (A)		Pagamenti	Res. da riportare				
				Competenza (F)	Residui (B)	Residui (C)	Residui (D=B+C)	(E=D-A)	(E=A-D)
					Totale (M)	Competenza (G)			
		Totale (N)	Res.31/12 (O=C+H)	Imp.31/12 (P=D+I)					
Cod.1080103 CAPITOLO 7400 ***** STUDI, PIANO, EDUCAZIONE STRADALE E FORNITURA MEZZI TECNICI PER IL SERVIZIO POLIZIA STRADALE.....	RS CP T	4.457,33 9.100,00 13.557,33	173	3.376,00 4.956,40 8.332,40	1.081,33 2.473,47 3.554,80	4.457,33 7.429,87 11.887,20		-1.670,13	
Cod.1080103 CAPITOLO 7429 ***** INTERVENTI DI SOSTITUZIONE AMMODERNAMENTO E POTENZIAMENTO MA NUTENZIONE SEGNALETICA STRADALE.....	RS CP T		174		7.150,00 7.150,00	7.150,00 7.150,00			
Cod.1080103 CAPITOLO 7500 ***** MANUTENZIONE ORDINARIA STRADE.	RS CP T	12.280,00 31.700,00 43.980,00	175	12.280,00 12.280,00	31.676,26 31.676,26	12.280,00 31.676,26 43.956,26		-23,74	
Cod.1080103 CAPITOLO 7550 ***** OPERE PER IL MIGLIORAMENTO DELLA CIRCOLAZIONE STRADALE...	RS CP T		176		659,74 659,74	659,74 659,74		-3.340,26	
TOTALE INTERVENTO 3	RS CP T	16.737,33 51.950,00 68.687,33		15.656,00 4.956,40 20.612,40	1.081,33 41.959,47 43.040,80	16.737,33 46.915,87 63.653,20		-5.034,13	
INTERVENTO 6 ***** INTERESSI PASSIVI E ONERI FINANZIARI DIVERSI									
Cod.1080106 CAPITOLO 7750 ***** INTERESSI PASSIVI PER MUTUI...	RS CP T		177		6.050,37 6.050,37	238.196,68 238.196,68		-23,32	
TOTALE INTERVENTO 6	RS CP T			232.146,31 232.146,31	6.050,37 6.050,37	238.196,68 238.196,68		-23,32	

DESCRIZIONE	RS CP T	Residui conserv e Stanziamenti Def. di Bilancio	Numero di riferi mento allo svolgi mento	Conto Tesoriere	Determin.Residui	Impegni	Minori Residui o Economie	
		Residui (A)		Pagamenti	Res.da riportare			
				Competenza (F)	Residui (B)	Residui (C)	Residui (D=B+C)	(E=D-A) (E=A-D)
					Totale (M)	Competenza (G)		
		Totale (N)	Res.31/12 (O=C+H)	Imp.31/12 (P=D+I)				
TOT.CENTRO COSTO 27	RS CP T	16.737,33 290.170,00 306.907,33		15.656,00 237.102,71 252.758,71	1.081,33 48.009,84 49.091,17	16.737,33 285.112,55 301.849,88	-5.057,45	
TOTALE SERVIZIO 08 01	RS CP T	16.737,33 290.170,00 306.907,33		15.656,00 237.102,71 252.758,71	1.081,33 48.009,84 49.091,17	16.737,33 285.112,55 301.849,88	-5.057,45	
SERVIZIO 08 02 ~~~~~ ILLUMINAZIONE PUBBLICA E SER- VIZI CONNESSI  INTERVENTO 3 +++++ PRESTAZIONI DI SERVIZI  Cod.1080203 CAPITOLO 7701 ***** RIMBORSI ARRETRATI ENERGIA E- LETTRICA DAL 2008.....	RS CP T		178					
	RS CP T			216.860,00 216.860,00	8,00 8,00	216.860,00 216.860,00		
TOTALE INTERVENTO 3	RS CP T			216.860,00 216.860,00	8,00 8,00	216.860,00 216.860,00		
CENTRO DI COSTO 28 ***** ILLUMINAZIONE PUBBLICA  INTERVENTO 3 +++++ PRESTAZIONI DI SERVIZI  Cod.1080203 CAPITOLO 7700 ***** CONSUMI SERVIZIO ILLUMINAZIONE PUBBLICA.....	RS CP T		179					
	RS CP T	21.210,85 320.000,00 341.210,85		20.595,69 314.216,52 334.812,21	615,16 5.782,55 6.397,71	21.210,85 319.999,07 341.209,92	-0,93	
TOTALE INTERVENTO 3	RS CP T	21.210,85 320.000,00 341.210,85		20.595,69 314.216,52 334.812,21	615,16 5.782,55 6.397,71	21.210,85 319.999,07 341.209,92	-0,93	

DESCRIZIONE		Residui conserv	Numero	Conto Tesoriere	Determin.Residui	Impegni	Minori Residui o Economie			
		e Stanziamenti		Pagamenti	Res.da riportare					
		Def. di Bilancio							Residui (B)	Residui (C)
		RS Residui (A)								
CP Competenza (F)	svolgi	Competenza (G)	Competenza (H)	Compet. (I=G+H)	(L=I-F)	(L=F-I)				
T Totale (M)		Totale (N)	Res.31/12(0=C+H)	Imp.31/12(P=D+I)						
INTERVENTO 6 +++++++ INTERESSI PASSIVI E ONERI FINANZIARI DIVERSI  Cod.1080206 CAPITOLO 7751 ***** INTERESSI PASSIVI PER MUTUI ILLUMINAZIONE PUBBLICA.....	RS CP T		180							
		3.345,00		3.345,00		3.345,00				
		3.345,00		3.345,00		3.345,00				
TOTALE INTERVENTO 6	RS CP T									
		3.345,00		3.345,00		3.345,00				
		3.345,00		3.345,00		3.345,00				
TOT.CENTRO COSTO 28	RS CP T	21.210,85		20.595,69	615,16	21.210,85				
		323.345,00		317.561,52	5.782,55	323.344,07		-0,93		
		344.555,85		338.157,21	6.397,71	344.554,92				
TOTALE SERVIZIO 08 02	RS CP T	21.210,85		20.595,69	615,16	21.210,85				
		540.205,00		534.413,52	5.790,55	540.204,07		-0,93		
		561.415,85		555.009,21	6.405,71	561.414,92				
SERVIZIO 08 03 ~~~~~ TRASPORTI PUBBLICI LOCALI E SERVIZI CONNESSI  CENTRO DI COSTO 27 ^^^^^^^^^^^^^^^^ VIABILITA'  INTERVENTO 6 +++++++ INTERESSI PASSIVI E ONERI FINANZIARI DIVERSI  Cod.1080306 CAPITOLO 7760 ***** FIDEJUSSIONE R.F.I.....	RS CP T		181							
		600,00			450,00	450,00		-150,00		
		600,00			450,00	450,00				

DESCRIZIONE	RS CP T	Residui conservati e Stanziamenti Def. di Bilancio	Numero di riferimenti allo svolgimento	Conto Tesoriere	Determin. Residui	Impegni	Minori Residui o Economie	
		Residui (A) Competenza (F) Totale (M)		Pagamenti	Res. da riportare		Residui (D=B+C) Residui (E=D-A) Residui (E=A-D)	(L=I-F) (L=F-I)
				Residui (B)	Residui (C)			
				Competenza (G)	Competenza (H)	Compet. (I=G+H)		
Totale (N)	Res.31/12(O=C+H)	Imp.31/12(P=D+I)						
TOTALE INTERVENTO 6	RS CP T	 600,00 600,00			 450,00 450,00	 450,00 450,00	 -150,00	
TOT.CENTRO COSTO 27	RS CP T	 600,00 600,00			 450,00 450,00	 450,00 450,00	 -150,00	
TOTALE SERVIZIO 08 03	RS CP T	 600,00 600,00			 450,00 450,00	 450,00 450,00	 -150,00	
TOTALE FUNZIONE 08	RS CP T	37.948,18 830.975,00 868.923,18		36.251,69 771.516,23 807.767,92	1.696,49 54.250,39 55.946,88	37.948,18 825.766,62 863.714,80	-5.208,38	
FUNZIONE 09 ----- FUNZIONI RIGUARDANTI LA GESTIONE DEL TERRITORIO E DELL'AMBIENTE  SERVIZIO 09 01 ----- URBANISTICA E GESTIONE DEL TERRITORIO  INTERVENTO 3 +++++ PRESTAZIONI DI SERVIZI  Cod.1090103 CAPITOLO 1606 ***** PUBBLICAZIONI AVVISI D'ASTA E AVVISI VARIANTI PGT.....	RS CP T	 1.135,23 3.000,00 4.135,23	182	1.135,23 484,00 1.619,23	 292,80 292,80	1.135,23 776,80 1.912,03	-2.223,20	
TOTALE INTERVENTO 3	RS CP T	1.135,23 3.000,00 4.135,23		1.135,23 484,00 1.619,23	 292,80 292,80	1.135,23 776,80 1.912,03	-2.223,20	
CENTRO DI COSTO 10 ----- POLIZIA MUNICIPALE								

DESCRIZIONE	RS CP T	Residui conservati e Stanziamenti Def. di Bilancio	Numero di riferimento allo svolgimento	Conto Tesoriere	Determin. Residui	Impegni	Minori Residui o Economie			
		Residui (A)		Pagamenti	Res. da riportare		Residui (D=B+C)	(E=D-A)	(E=A-D)	
				Competenza (F)	Residui (B)	Residui (C)		Compet. (I=G+H)	(L=I-F)	(L=F-I)
					Totale (M)	Totale (N)				
INTERVENTO 3 +++++ PRESTAZIONI DI SERVIZI  Cod.1090103 CAPITOLO 2625 ***** SERVIZIO VIGILANZA IMMOBILI COMUNALI.....	RS CP T		183							
		500,00			291,44	291,44		-208,56		
		500,00			291,44	291,44				
TOTALE INTERVENTO 3	RS CP T									
		500,00			291,44	291,44		-208,56		
		500,00			291,44	291,44				
TOT.CENTRO COSTO 10	RS CP T									
		500,00			291,44	291,44		-208,56		
		500,00			291,44	291,44				
CENTRO DI COSTO 29 ***** URBANISTICA E GESTIONE TERRI= TORIO  INTERVENTO 1 +++++ PERSONALE  Cod.1090101 CAPITOLO 1401 ***** STIPENDI PERSONALI URBANISTICA	RS CP T		184							
		40.210,00		40.130,29		40.130,29		-79,71		
		40.210,00		40.130,29		40.130,29				
Cod.1090101 CAPITOLO 1402 ***** ONERI ASS.LI E PREV.LI PERSO= NALE URBANISTICA.....	RS CP T		185							
		10.520,00		10.520,00		10.520,00				
		10.520,00		10.520,00		10.520,00				
Cod.1090101 CAPITOLO 1404 ***** INDENNITA' MISSIONE PERSONALE URBANISTICA.....	RS CP T		186							
		100,00		3,40		3,40		-96,60		
		100,00		3,40		3,40				

DESCRIZIONE	RS CP T	Residui conserv. e Stanziamenti Def. di Bilancio	Numero di riferi-mento allo svolgi-mento	Conto Tesoriere	Determin. Residui	Impegni	Minori Residui o Economie				
		Residui (A)		Pagamenti	Res. da riportare		Residui (D=B+C)	(E=D-A)	(E=A-D)		
				Competenza (F)	Residui (B)			Residui (C)	Compet. (I=G+H)	(L=I-F)	(L=F-I)
					Totale (M)			Competenza (G)			
TOTALE INTERVENTO 1	RS CP T	50.830,00 50.830,00		50.653,69 50.653,69		50.653,69 50.653,69		-176,31			
INTERVENTO 3 ++++ PRESTAZIONI DI SERVIZI  Cod.1090103 CAPITOLO 1605 ***** PRESTAZIONI PER URBANISTICA...	RS CP T	1.595,39 2.000,00 3.595,39	187	174,37 12,60 186,97	1.421,02 1.903,20 3.324,22	1.595,39 1.915,80 3.511,19		-84,20			
TOTALE INTERVENTO 3	RS CP T	1.595,39 2.000,00 3.595,39		174,37 12,60 186,97	1.421,02 1.903,20 3.324,22	1.595,39 1.915,80 3.511,19		-84,20			
INTERVENTO 7 ++++ IMPOSTE E TASSE  Cod.1090107 CAPITOLO 1410 ***** IMPOSTE E TASSE PERSONALE UR= BANISTICA.....	RS CP T	3.550,00 3.550,00	188	3.478,06 3.478,06	71,94 71,94	3.550,00 3.550,00					
TOTALE INTERVENTO 7	RS CP T	3.550,00 3.550,00		3.478,06 3.478,06	71,94 71,94	3.550,00 3.550,00					
INTERVENTO 8 ++++ ONERI STRAORDINARI DELLA GE- STIONE CORRENTE  Cod.1090108 CAPITOLO 1413 ***** RIMBORSO ONERI DI ESCAVAZIONE CAVA ALLA PROVINCIA.....	RS CP T	3.000,00 2.100,00 5.100,00	189	1.500,00 1.500,00	1.500,00 1.500,00	3.000,00 3.000,00		-2.100,00			





DESCRIZIONE		Residui conservati e Stanziamenti Def. di Bilancio	Numero di riferimenti allo svolgimento	Conto Tesoriere	Determin. Residui	Impegni	Minori Residui o Economie			
		RS Residui (A)		Pagamenti	Res. da riportare		Residui (D=B+C)	(E=D-A)	(E=A-D)	
				CP Competenza (F)	Residui (B)	Residui (C)		Compet. (I=G+H)	(L=I-F)	(L=F-I)
					T Totale (M)	Totale (N)				
CENTRO DI COSTO 29 ^^^^^^^^^^^^^^^^^^^^ URBANISTICA E GESTIONE TERRITORIO  INTERVENTO 6 +++++ INTERESSI PASSIVI E ONERI FINANZIARI DIVERSI  Cod.1090206 CAPITOLO 4950 ***** INTERESSI PASSIVI PER MUTUI...	RS CP T		192							
		2.375,00		2.371,62		2.371,62		-3,38		
		2.375,00		2.371,62		2.371,62				
TOTALE INTERVENTO 6	RS CP T									
		2.375,00		2.371,62		2.371,62		-3,38		
		2.375,00		2.371,62		2.371,62				
TOT.CENTRO COSTO 29	RS CP T									
		2.375,00		2.371,62		2.371,62		-3,38		
		2.375,00		2.371,62		2.371,62				
TOTALE SERVIZIO 09 02	RS CP T									
		2.375,00		2.371,62		2.371,62		-3,38		
		2.375,00		2.371,62		2.371,62				
SERVIZIO 09 05 ~~~~~ SERVIZIO SMALTIMENTO RIFIUTI  CENTRO DI COSTO 32 ^^^^^^^^^^^^^^^^^^^^ SERVIZIO SMALTIMENTO RIFIUTI  INTERVENTO 3 +++++ PRESTAZIONI DI SERVIZI  Cod.1090503 CAPITOLO 5850 ***** GESTIONE DIRETTA SERVIZIO SMALTIMENTO RIFIUTI SOLIDI UR= BANI.....	RS CP T		193							
		1.977.572,16		1.805.844,39	50.000,00	1.855.844,39		-121.727,77		
		1.523.000,00		842.293,56	680.706,44	1.523.000,00				
		3.500.572,16		2.648.137,95	730.706,44	3.378.844,39				

DESCRIZIONE		Residui conserv	Numero	Conto Tesoriere	Determin.Residu	Impegni	Minori			
		e Stanziamenti		Pagamenti	Res.da riportare		Residui	o Economie		
		Def. di Bilancio		riferi	Residui (B)		Residui (C)	Residui (D=B+C)	(E=D-A)	(E=A-D)
		RS Residui (A)		mento	Competenza (G)		Competenza (H)	Compet. (I=G+H)	(L=I-F)	(L=F-I)
CP	svolgi	Totale (N)	Res.31/12 (O=C+H)	Imp.31/12 (P=D+I)						
T	mento									
Totale (M)										
TOTALE INTERVENTO 3	RS	1.977.572,16		1.805.844,39	50.000,00	1.855.844,39	-121.727,77			
	CP	1.523.000,00		842.293,56	680.706,44	1.523.000,00				
	T	3.500.572,16		2.648.137,95	730.706,44	3.378.844,39				
TOT.CENTRO COSTO 32	RS	1.977.572,16		1.805.844,39	50.000,00	1.855.844,39	-121.727,77			
	CP	1.523.000,00		842.293,56	680.706,44	1.523.000,00				
	T	3.500.572,16		2.648.137,95	730.706,44	3.378.844,39				
TOTALE SERVIZIO 09 05	RS	1.977.572,16		1.805.844,39	50.000,00	1.855.844,39	-121.727,77			
	CP	1.523.000,00		842.293,56	680.706,44	1.523.000,00				
	T	3.500.572,16		2.648.137,95	730.706,44	3.378.844,39				
SERVIZIO 09 06										
~~~~~										
PARCHI E SERVIZI PER LA TUTELA										
AMBIENTALE DEL VERDE, ALTRI										
SERVIZI RELATIVI AL TERRITORIO										
ED ALL'AMBIENTE										
INTERVENTO 3										
+++++										
PRESTAZIONI DI SERVIZI										
Cod.1090603 CAPITOLO 6352										
*****										
CONSUMO ACQUA VERDE PUBBLICO-	RS	951,25	194	951,25		951,25				
IRRIGAZIONE-FONTANELLE.....	CP	13.000,00		9.240,46	3.759,54	13.000,00				
	T	13.951,25		10.191,71	3.759,54	13.951,25				
TOTALE INTERVENTO 3	RS	951,25		951,25		951,25				
	CP	13.000,00		9.240,46	3.759,54	13.000,00				
	T	13.951,25		10.191,71	3.759,54	13.951,25				
INTERVENTO 6										
+++++										
INTERESSI PASSIVI E ONERI FI=										
MANZIARI DIVERSI										
Cod.1090606 CAPITOLO 5110										
*****										
QUOTA INTERESSI MUTUI ACQUISI=	RS		195							
ZIONE AREE VERDI PARCHI E	CP	33.910,00		33.906,17		33.906,17	-3,83			
GIARDINI.....	T	33.910,00		33.906,17		33.906,17				

DESCRIZIONE		Residui conservati e Stanziamenti Def. di Bilancio	Numero di riferimenti allo svolgimento	Conto Tesoriere	Determin. Residui	Impegni	Minori Residui o Economie	
		RS Residui (A)		Pagamenti	Res. da riportare			
				CP Competenza (F)	Residui (B)	Residui (C)	Residui (D=B+C)	(E=D-A) (E=A-D)
					T Totale (M)	Competenza (G)	Competenza (H)	Compet. (I=G+H)
			Totale (N)	Res.31/12(O=C+H)	Imp.31/12(P=D+I)			
TOTALE INTERVENTO 6	RS							
	CP	33.910,00		33.906,17		33.906,17	-3,83	
	T	33.910,00		33.906,17		33.906,17		
CENTRO DI COSTO 33 ^^^^^^^^^^^^^^^^^^^^								
TUTELA AMBIENTALE DEL VERDE								
INTERVENTO 5 +++++								
TRASFERIMENTI								
Cod.1090605 CAPITOLO 5100 ^^^^^^^^^^^^^^^^^^^^								
GESTIONE CANILE CONSORTILE....	RS	3.327,50	196	3.327,49		3.327,49	-0,01	
	CP	4.000,00			3.327,50	3.327,50	-672,50	
	T	7.327,50		3.327,49	3.327,50	6.654,99		
TOTALE INTERVENTO 5	RS	3.327,50		3.327,49		3.327,49	-0,01	
	CP	4.000,00			3.327,50	3.327,50	-672,50	
	T	7.327,50		3.327,49	3.327,50	6.654,99		
TOT.CENTRO COSTO 33	RS	3.327,50		3.327,49		3.327,49	-0,01	
	CP	4.000,00			3.327,50	3.327,50	-672,50	
	T	7.327,50		3.327,49	3.327,50	6.654,99		
TOTALE SERVIZIO 09 06	RS	4.278,75		4.278,74		4.278,74	-0,01	
	CP	50.910,00		43.146,63	7.087,04	50.233,67	-676,33	
	T	55.188,75		47.425,37	7.087,04	54.512,41		
TOTALE FUNZIONE 09	RS	1.996.521,72		1.816.273,42	58.520,52	1.874.793,94	-121.727,78	
	CP	1.698.911,00		944.009,87	697.782,87	1.641.792,74	-57.118,26	
	T	3.695.432,72		2.760.283,29	756.303,39	3.516.586,68		
FUNZIONE 10 -----								
FUNZIONI NEL SETTORE SOCIALE								
SERVIZIO 10 01 ~~~~~								
ASILI NIDO, SERVIZI PER L'INFANZIA E PER I MINORI								
CENTRO DI COSTO 12 ^^^^^^^^^^^^^^^^^^^^								
ASILO NIDO								

DESCRIZIONE		Residui conservati e Stanziamenti Def. di Bilancio	Numero di riferimento allo svolgimento	Conto Tesoriere	Determin. Residui	Impegni	Minori Residui o Economie	
		RS Residui (A)		Pagamenti	Res. da riportare			
				CP Competenza (F)	Residui (B)			Residui (C)
					T Totale (M)			Competenza (G)
			Totale (N)	Res.31/12(O=C+H)	Imp.31/12(P=D+I)			
INTERVENTO 6 +++++ INTERESSI PASSIVI E ONERI FINANZIARI DIVERSI  Cod.1100106 CAPITOLO 6300 ***** INTERESSI PASSIVI PER MUTUI...	RS CP T	 21.795,00 21.795,00	197	 21.790,95 21.790,95	  	 21.790,95 21.790,95	  -4,05	
TOTALE INTERVENTO 6	RS CP T	 21.795,00 21.795,00		 21.790,95 21.790,95	  	 21.790,95 21.790,95	  -4,05	
TOT.CENTRO COSTO 12	RS CP T	 21.795,00 21.795,00		 21.790,95 21.790,95	  	 21.790,95 21.790,95	  -4,05	
TOTALE SERVIZIO 10 01	RS CP T	 21.795,00 21.795,00		 21.790,95 21.790,95	  	 21.790,95 21.790,95	  -4,05	
SERVIZIO 10 04 ----- ASSISTENZA, BENEFICENZA PUBBLICA E SERVIZI DIVERSI ALLA PERSONA  INTERVENTO 3 +++++ PRESTAZIONI DI SERVIZI  Cod.1100403 CAPITOLO 6751 ***** ASSISTENZA MINORI-COMUNITA' PER MINORI,CENTRI PRONTINTERVEN TO,AFFIDI.....	RS CP T	209.486,43 15.000,00 224.486,43	198	4.655,43 9.600,00 14.255,43	204.598,42 3.248,00 207.846,42	209.253,85 12.848,00 222.101,85	-232,58 -2.152,00	
TOTALE INTERVENTO 3	RS CP T	209.486,43 15.000,00 224.486,43		4.655,43 9.600,00 14.255,43	204.598,42 3.248,00 207.846,42	209.253,85 12.848,00 222.101,85	-232,58 -2.152,00	

DESCRIZIONE	RS CP T	Residui conservati e Stanziamenti Def. di Bilancio	Numero di riferimento allo svolgimento	Conto Tesoriere	Determin. Residui	Impegni	Minori Residui o Economie			
		Residui (A)		Pagamenti	Res. da riportare		Residui (D=B+C)	(E=D-A)	(E=A-D)	
				Competenza (F)	Residui (B)	Residui (C)		Compet. (I=G+H)	(L=I-F)	(L=F-I)
					Totale (M)	Totale (N)				
INTERVENTO 5 +++++ TRASFERIMENTI										
Cod.1100405 CAPITOLO 6711 *****										
TRASFERIMENTI A ENTI VARI (TU=	RS	20.650,35	199	20.650,35		20.650,35				
TELA MINORI-ADM-LEGGI DI SET-	CP	22.000,00			16.798,06	16.798,06		-5.201,94		
TOR E) .....	T	42.650,35		20.650,35	16.798,06	37.448,41				
Cod.1100405 CAPITOLO 7155 *****										
FONDO INTERVENTI DI SOSTEGNO	RS	740,00	200					-740,00		
PER DISOCCUPATI E CASSAINTE=	CP									
GRAT I. ....	T	740,00								
Cod.1100405 CAPITOLO 7301 *****										
CONTRIBUTI PER ATTIVITA' GREST	RS	9.750,00	201	9.750,00		9.750,00				
	CP	9.750,00			9.750,00	9.750,00				
	T	19.500,00		9.750,00	9.750,00	19.500,00				
TOTALE INTERVENTO 5	RS	31.140,35		30.400,35		30.400,35		-740,00		
	CP	31.750,00			26.548,06	26.548,06		-5.201,94		
	T	62.890,35		30.400,35	26.548,06	56.948,41				
CENTRO DI COSTO 18 *****										
ASSISTENZA E BENEFICIENZA										
INTERVENTO 1 +++++ PERSONALE										
Cod.1100401 CAPITOLO 6600 *****										
STIPENDI PERSONALE SERVIZI SO=	RS		202							
CIALI .....	CP	130.480,00		130.480,00		130.480,00				
	T	130.480,00		130.480,00		130.480,00				
Cod.1100401 CAPITOLO 6650 *****										
ONERI PREVIDENZIALI ED ASSI=	RS		203							
STENZIALI SERVIZI SOCIALI.....	CP	35.710,00		35.710,00		35.710,00				
	T	35.710,00		35.710,00		35.710,00				

DESCRIZIONE		Residui conservati e Stanziamenti Def. di Bilancio	Numero di riferimenti allo svolgimento	Conto Tesoriere	Determin. Residui	Impegni	Minori Residui o Economie			
		RS Residui (A)		Pagamenti	Res. da riportare		Residui (D=B+C)	(E=D-A)	(E=A-D)	
				CP Competenza (F)	Residui (B)	Residui (C)		Compet. (I=G+H)	(L=I-F)	(L=F-I)
					T Totale (M)	Totale (N)				
Cod.1100401 CAPITOLO 6651 ***** LAVORO STRAORDINARIO PERS.SER=VIZI SOCIALI.....	RS CP T	 100,00 100,00	204					-100,00		
Cod.1100401 CAPITOLO 7000 ***** INDENNITA' E RIMBORSO SPESE MISSIONI EFFETTUATE DAL PERSONAL E.....	RS CP T	10,00 500,00 510,00	205	10,00 148,52 158,52	9,80 9,80	10,00 158,32 168,32		-341,68		
TOTALE INTERVENTO 1	RS CP T	10,00 166.790,00 166.800,00		10,00 166.338,52 166.348,52	9,80 9,80	10,00 166.348,32 166.358,32		-441,68		
INTERVENTO 2 +++++ ACQUISTO DI BENI DI CONSUMO E/O DI MATERIE PRIME										
Cod.1100402 CAPITOLO 6800 ***** ASSISTENZA PERSONE ANZIANE BISOGNOSE.....	RS CP T	46.559,13 102.000,00 148.559,13	206	46.559,13 47.214,36 93.773,49	48.049,02 48.049,02	46.559,13 95.263,38 141.822,51		-6.736,62		
TOTALE INTERVENTO 2	RS CP T	46.559,13 102.000,00 148.559,13		46.559,13 47.214,36 93.773,49	48.049,02 48.049,02	46.559,13 95.263,38 141.822,51		-6.736,62		
INTERVENTO 3 +++++ PRESTAZIONI DI SERVIZI										
Cod.1100403 CAPITOLO 6750 ***** ASSISTENZA INDIGENTI INABILI AL LAVORO.....	RS CP T	47.824,13 68.000,00 115.824,13	207	47.147,95 21.841,94 68.989,89	44.112,06 44.112,06	47.147,95 65.954,00 113.101,95		-676,18 -2.046,00		
Cod.1100403 CAPITOLO 7350 ***** TRASPORTO HANDICAPPATI E ANZIANI DEL DISTRETTO.....	RS CP T	13.340,80 15.000,00 28.340,80	208	12.905,20 8.564,00 21.469,20	435,60 3.534,80 3.970,40	13.340,80 12.098,80 25.439,60		-2.901,20		

DESCRIZIONE		Residui conserv.	Numero	Conto Tesoriere	Determin. Residui	Impegni	Minori					
		e Stanziamenti		Pagamenti	Res. da riportare		Residui					
		Def. di Bilancio					svolgi-	Competenza (G)	Competenza (H)	Compet. (I=G+H)	(L=I-F)	(L=P-I)
		mento										
RS	Residui (A)	mento	Residui (B)	Residui (C)	Residui (D=B+C)	(E=D-A)	(E=A-D)					
CP	Competenza (F)	mento	Competenza (G)	Competenza (H)	Compet. (I=G+H)	(L=I-F)	(L=P-I)					
T	Totale (M)		Totale (N)	Res. 31/12 (O=C+H)	Imp. 31/12 (P=D+I)							
TOTALE INTERVENTO 3	RS	61.164,93		60.053,15	435,60	60.488,75		-676,18				
	CP	83.000,00		30.405,94	47.646,86	78.052,80		-4.947,20				
	T	144.164,93		90.459,09	48.082,46	138.541,55						
INTERVENTO 5 +++++												
TRASFERIMENTI												
Cod.1100405 CAPITOLO 6710 *****												
QUOTA FISSA ALL'AZIENDA TERRI-	RS	70.422,96	209	70.422,96		70.422,96						
TORIALE DI GHEDI.....	CP	77.000,00		10.845,74	65.414,48	76.260,22		-739,78				
	T	147.422,96		81.268,70	65.414,48	146.683,18						
Cod.1100405 CAPITOLO 6850 *****												
INTERVENTI ASS.LI MINIMI VITA-	RS	7.325,80	210	2.301,80	5.024,00	7.325,80						
LI.....	CP	15.000,00		5.912,89	9.040,00	14.952,89		-47,11				
	T	22.325,80		8.214,69	14.064,00	22.278,69						
Cod.1100405 CAPITOLO 7250 *****												
OCCUPAZIONE GIOVANILE CENTRO	RS	23.932,50	211	10.000,00	13.932,50	23.932,50						
AGGREGAZIONE.....	CP	47.865,00			47.865,00	47.865,00						
	T	71.797,50		10.000,00	61.797,50	71.797,50						
Cod.1100405 CAPITOLO 7300 *****												
CONTRIBUTI A ISTITUZIONI VARIE	RS	8.989,41	212	8.639,41	350,00	8.989,41						
PER SERVIZI SOCIALI.....	CP	9.747,00		233,23	8.745,00	8.978,23		-768,77				
	T	18.736,41		8.872,64	9.095,00	17.967,64						
TOTALE INTERVENTO 5	RS	110.670,67		91.364,17	19.306,50	110.670,67						
	CP	149.612,00		16.991,86	131.064,48	148.056,34		-1.555,66				
	T	260.282,67		108.356,03	150.370,98	258.727,01						
INTERVENTO 6 +++++												
INTERESSI PASSIVI E ONERI FI-												
NANZIARI DIVERSI												
Cod.1100406 CAPITOLO 6950 *****												
INTERESSI PASSIVI PER MUTUI...	RS		213									
	CP	32.240,00		32.238,65		32.238,65		-1,35				
	T	32.240,00		32.238,65		32.238,65						



DESCRIZIONE	RS CP T	Residui conservati e Stanziamenti Def. di Bilancio	Numero di riferimento allo svolgimento	Conto Tesoriere	Determin. Residui	Impegni	Minori Residui o Economie	
		Residui (A)		Pagamenti	Res. da riportare			
		Competenza (F)		Residui (B)	Residui (C)	Residui (D=B+C)	(E=D-A)	(E=A-D)
		Totale (M)		Competenza (G)	Competenza (H)	Compet. (I=G+H)	(L=I-F)	(L=F-I)
				Totale (N)	Res.31/12 (O=C+H)	Imp.31/12 (P=D+I)		
TOTALE INTERVENTO 6	RS CP T							
		32.240,00		32.238,65		32.238,65		-1,35
		32.240,00		32.238,65		32.238,65		
INTERVENTO 7 +++++								
IMPOSTE E TASSE								
Cod.1100407 CAPITOLO 6655 *****								
IMPOSTE E TASSE PERSONALE SER- VIZI SOCIALI.....	RS CP T		214					
		11.330,00		11.330,00		11.330,00		
		11.330,00		11.330,00		11.330,00		
TOTALE INTERVENTO 7	RS CP T							
		11.330,00		11.330,00		11.330,00		
		11.330,00		11.330,00		11.330,00		
TOT. CENTRO COSTO 18	RS CP T							
		218.404,73		197.986,45	19.742,10	217.728,55		-676,18
		544.972,00		304.519,33	226.770,16	531.289,49		-13.682,51
		763.376,73		502.505,78	246.512,26	749.018,04		
TOTALE SERVIZIO 10 04	RS CP T							
		459.031,51		233.042,23	224.340,52	457.382,75		-1.648,76
		591.722,00		314.119,33	256.566,22	570.685,55		-21.036,45
		1.050.753,51		547.161,56	480.906,74	1.028.068,30		
SERVIZIO 10 05 ~~~~~								
SERVIZIO NECROSCOPICO E CIMI- TERIALE								
CENTRO DI COSTO 34 *****								
CIMITERO								
INTERVENTO 3 +++++								
PRESTAZIONI DI SERVIZI								
Cod.1100503 CAPITOLO 5250 *****								
MANUTENZIONE ORDINARIA CIMITE- RO.....	RS CP T		215					
		69.325,99		46.449,39	22.876,15	69.325,54		-0,45
		71.000,00		10.769,75	59.895,67	70.665,42		-334,58
		140.325,99		57.219,14	82.771,82	139.990,96		



DESCRIZIONE		Residui conservati e stanziamenti Def. di Bilancio	Numero di riferimenti allo svolgimento	Conto Tesoriere	Determin. Residui	Impegni	Minori Residui o Economie	
		RS Residui (A)		Pagamenti	Res. da riportare			
				CP Competenza (F)	Residui (B)	Residui (C)	Residui (D=B+C)	(E=D-A) (E=A-D)
					T Totale (M)	Competenza (G)		
				Totale (N)	Res. 31/12 (O=C+H)	Imp. 31/12 (P=D+I)		
Cod.1110103 CAPITOLO 7790 ***** MANUTENZIONE IMPIANTI PUBBLICI- CITARI.....	RS CP T	9.993,76 6.000,00 15.993,76	217	5.780,78  5.780,78	 6.000,00 6.000,00	5.780,78 6.000,00 11.780,78	-4.212,98	
TOTALE INTERVENTO 3	RS CP T	9.993,76 6.000,00 15.993,76		5.780,78  5.780,78	 6.000,00 6.000,00	5.780,78 6.000,00 11.780,78	-4.212,98	
TOTALE SERVIZIO 11 01	RS CP T	9.993,76 6.000,00 15.993,76		5.780,78  5.780,78	 6.000,00 6.000,00	5.780,78 6.000,00 11.780,78	-4.212,98	
TOTALE FUNZIONE 11	RS CP T	9.993,76 6.000,00 15.993,76		5.780,78  5.780,78	 6.000,00 6.000,00	5.780,78 6.000,00 11.780,78	-4.212,98	
FUNZIONE 12 ----- FUNZIONI RELATIVE A SERVIZI PRODUTTIVI  SERVIZIO 12 01 ----- DISTRIBUZIONE GAS  CENTRO DI COSTO 35 ***** GASDOTTO  INTERVENTO 6 +++++ INTERESSI PASSIVI E ONERI FINANZIARI DIVERSI								
Cod.1120106 CAPITOLO 8300 ***** INTERESSI PASSIVI PER MUTUI...	RS CP T	 3.325,00 3.325,00	218	 3.324,48 3.324,48		 3.324,48 3.324,48	 -0,52	
TOTALE INTERVENTO 6	RS CP T	 3.325,00 3.325,00		 3.324,48 3.324,48		 3.324,48 3.324,48	 -0,52	

DESCRIZIONE	RS CP T	Residui conservati e Stanziamenti Def. di Bilancio	Numero di riferimenti allo svolgimento	Conto Tesoriere	Determin. Residui	Impegni	Minori Residui o Economie			
		Residui (A)		Pagamenti	Res. da riportare		Residui (D=B+C)	(E=D-A)	(E=A-D)	
				Competenza (F)	Residui (B)	Residui (C)		Compet. (I=G+H)	(L=I-F)	(L=F-I)
					Totale (M)	Competenza (G)				
TOT.CENTRO COSTO 35	RS CP T	 3.325,00 3.325,00		 3.324,48 3.324,48		 3.324,48 3.324,48		 -0,52		
TOTALE SERVIZIO 12 01	RS CP T	 3.325,00 3.325,00		 3.324,48 3.324,48		 3.324,48 3.324,48		 -0,52		
SERVIZIO 12 06 ~~~~~ ALTRI SERVIZI PRODUTTIVI  CENTRO DI COSTO 3 ^^^^^^^^^^^^^^^^ RAGIONERIA  INTERVENTO 7 +++++ IMPOSTE E TASSE  Cod.1120607 CAPITOLO 9045 ***** IVA A DEBITO.....	RS CP T		219							
	RS CP T			76.296,97 76.296,97	13.709,00 13.709,00	90.005,97 90.005,97		-19.994,03		
TOTALE INTERVENTO 7	RS CP T			76.296,97 76.296,97	13.709,00 13.709,00	90.005,97 90.005,97		-19.994,03		
TOT.CENTRO COSTO 3	RS CP T			76.296,97 76.296,97	13.709,00 13.709,00	90.005,97 90.005,97		-19.994,03		
TOTALE SERVIZIO 12 06	RS CP T			76.296,97 76.296,97	13.709,00 13.709,00	90.005,97 90.005,97		-19.994,03		
TOTALE FUNZIONE 12	RS CP T			79.621,45 79.621,45	13.709,00 13.709,00	93.330,45 93.330,45		-19.994,55		

DESCRIZIONE		Residui conserv	Numero di riferi	Conto Tesoriere	Determin.Residui	Impegni	Minori Residui o Economie	
		e Stanziamenti		Pagamenti	Res.da riportare			
		Def. di Bilancio		Residui (B)	Residui (C)			
				Residui (A)	Residui (D=B+C)			
	CP	Competenza (F)	svolgi	Competenza (G)	Competenza (H)	Compet. (I=G+H)	(E=D-A)	(E=A-D)
	T	Totale (M)	mento	Totale (N)	Res.31/12 (O=C+H)	Imp.31/12 (P=D+I)	(L=I-F)	(L=F-I)
RIASSUNTO DEL TITOLO I *****								
SPESE CORRENTI								
TOTALE DEL TITOLO I	RS	4.697.791,48		4.019.896,35	456.643,92	4.476.540,27	-221.251,21	
	CP	8.969.134,00		5.232.293,96	3.112.133,48	8.344.427,44	-624.706,56	
	T	13.666.925,48		9.252.190,31	3.568.777,40	12.820.967,71		

DESCRIZIONE		Residui conservati e Stanziamenti Def. di Bilancio	Numero di riferimento allo svolgimento	Conto Tesoriere	Determin. Residui	Impegni	Minori Residui o Economie	
		RS Residui (A)		Pagamenti	Res. da riportare			
				CP Competenza (F)	Residui (B)	Residui (C)	Residui (D=B+C)	(E=D-A) (E=A-D)
					T Totale (M)	Competenza (G)	Competenza (H)	Compet. (I=G+H)
			Totale (N)	Res. 31/12 (O=C+H)	Imp. 31/12 (P=D+I)			
TITOLO II								
=====								
SPESE IN CONTO CAPITALE								
FUNZIONE 01								
-----								
FUNZIONI GENERALI DI AMMINISTRAZIONE, DI GESTIONE E DI CONTROLLO								
SERVIZIO 01 01								
-----								
ORGANI ISTITUZIONALI, PARTECIPAZIONE E DECENTRAMENTO								
CENTRO DI COSTO 3								
^^^^^^^^^^^^^^^^^^^^								
RAGIONERIA								
INTERVENTO 7								
+++++								
TRASFERIMENTI DI CAPITALE								
Cod. 2010107 CAPITOLO 9270								
^^^^^^^^^^^^^^^^^^^^								
TRASFERIMENTI A SOCIETA' PARTECIPATE.....	RS	608.598,32	220	608.598,32		608.598,32		
	CP							
	T	608.598,32		608.598,32		608.598,32		
TOTALE INTERVENTO 7	RS	608.598,32		608.598,32		608.598,32		
	CP							
	T	608.598,32		608.598,32		608.598,32		
TOT. CENTRO COSTO 3	RS	608.598,32		608.598,32		608.598,32		
	CP							
	T	608.598,32		608.598,32		608.598,32		
CENTRO DI COSTO 5								
^^^^^^^^^^^^^^^^^^^^								
GESTIONE BENI DEMANIALI								
INTERVENTO 1								
+++++								
ACQUISIZIONE DI BENI IMMOBILI								

DESCRIZIONE	RS CP T	Residui conservati e Stanziamenti Def. di Bilancio	Numero di riferimenti allo svolgimento	Conto Tesoriere	Determin. Residui	Impegni	Minori Residui o Economie
		Residui (A)		Pagamenti	Res. da riportare		
				Competenza (F)	Residui (B)	Residui (C)	Residui (D=B+C)
					Totale (M)	Competenza (G)	
		Totale (N)	Res. 31/12 (O=C+H)	Imp. 31/12 (P=D+I)			
Cod.2010101 CAPITOLO 9260 ***** MANUTENZIONE STRAORDINARIA IM- MOBILI COMUNALI E RECUPEROLO- CAL I DA ADIBIRE A SERVIZI PUBBLICI.....	RS CP T	534.904,11 207.500,00 742.404,11	221	533.726,25 34.196,00 567.922,25	1.177,86 21.718,21 22.896,07	534.904,11 55.914,21 590.818,32	-151.585,79
TOTALE INTERVENTO 1	RS CP T	534.904,11 207.500,00 742.404,11		533.726,25 34.196,00 567.922,25	1.177,86 21.718,21 22.896,07	534.904,11 55.914,21 590.818,32	-151.585,79
TOT.CENTRO COSTO 5	RS CP T	534.904,11 207.500,00 742.404,11		533.726,25 34.196,00 567.922,25	1.177,86 21.718,21 22.896,07	534.904,11 55.914,21 590.818,32	-151.585,79
TOTALE SERVIZIO 01 01	RS CP T	1.143.502,43 207.500,00 1.351.002,43		1.142.324,57 34.196,00 1.176.520,57	1.177,86 21.718,21 22.896,07	1.143.502,43 55.914,21 1.199.416,64	-151.585,79
SERVIZIO 01 05 ~~~~~ GESTIONE DEI BENI DEMANIALI E PATRIMONIALI  CENTRO DI COSTO 5 ^^^^^^^^^^^^^^^^^^^^ GESTIONE BENI DEMANIALI  INTERVENTO 1 +++++++ ACQUISIZIONE DI BENI IMMOBILI  Cod.2010501 CAPITOLO 9450 ***** ELIMINAZIONE BARRIERE ARCHI- TETTONICHE (L.13/89) E ADEGUA- TO I MMOBILI (L.818/84 E L. 626/94).....	RS CP T	122.424,40 15.000,00 137.424,40	222	102.297,62 102.297,62	13.460,00 13.460,00	102.297,62 13.460,00 115.757,62	-20.126,78 -1.540,00
TOTALE INTERVENTO 1	RS CP T	122.424,40 15.000,00 137.424,40		102.297,62 102.297,62	13.460,00 13.460,00	102.297,62 13.460,00 115.757,62	-20.126,78 -1.540,00

DESCRIZIONE	RS CP T	Residui conservati e Stanziamenti Def. di Bilancio	Numero di riferimenti allo svolgimento	Conto Tesoriere	Determin. Residui	Impegni	Minori Residui o Economie			
		Residui (A)		Pagamenti	Res. da riportare		Residui (D=B+C)	(E=D-A)	(E=A-D)	
				Competenza (F)	Residui (B)	Residui (C)		Compet. (I=G+H)	(L=I-F)	(L=F-I)
					Totale (M)	Totale (N)				
TOT.CENTRO COSTO 5	RS CP T	122.424,40 15.000,00 137.424,40		102.297,62		102.297,62 13.460,00 115.757,62	-20.126,78 -1.540,00			
TOTALE SERVIZIO 01 05	RS CP T	122.424,40 15.000,00 137.424,40		102.297,62		102.297,62 13.460,00 115.757,62	-20.126,78 -1.540,00			
TOTALE FUNZIONE 01	RS CP T	1.265.926,83 222.500,00 1.488.426,83		1.244.622,19 34.196,00 1.278.818,19	1.177,86 35.178,21 36.356,07	1.245.800,05 69.374,21 1.315.174,26	-20.126,78 -153.125,79			
FUNZIONE 04 ----- FUNZIONI DI ISTRUZIONE PUBBLICA  SERVIZIO 04 03 ----- ISTRUZIONE MEDIA  CENTRO DI COSTO 15 ----- SCUOLE MEDIE  INTERVENTO 1 ----- ACQUISIZIONE DI BENI IMMOBILI  Cod.2040301 CAPITOLO 10200 ----- MANUTENZIONE STRAORDINARIA EDIFICI SCUOLE MEDIE E VARIISTITU TI.....	RS CP T	100.000,00 100.000,00	223	72.940,42	27.059,58	100.000,00				
TOTALE INTERVENTO 1	RS CP T	100.000,00 100.000,00		72.940,42	27.059,58	100.000,00				
TOT.CENTRO COSTO 15	RS CP T	100.000,00 100.000,00		72.940,42	27.059,58	100.000,00				
TOTALE SERVIZIO 04 03	RS CP T	100.000,00 100.000,00		72.940,42	27.059,58	100.000,00				



DESCRIZIONE	RS CP T	Residui conservati e Stanziamenti Def. di Bilancio	Numero di riferimenti allo svolgimento	Conto Tesoriere	Determin. Residui	Impegni	Minori Residui o Economie	
		Residui (A)		Pagamenti	Res. da riportare			
				Competenza (F)	Residui (B)	Residui (C)	Residui (D=B+C)	Compet. (I=G+H)
		Totale (M)		Competenza (G)	Competenza (H)	Compet. (I=G+H)	(L=F-I)	(L=F-I)
		Totale (M)		Totale (N)	Res. 31/12 (O=C+H)	Imp. 31/12 (P=D+I)		
TOTALE FUNZIONE 04	RS CP T	100.000,00  100.000,00		72.940,42  72.940,42	27.059,58  27.059,58	100.000,00  100.000,00		
FUNZIONE 06 ----- FUNZIONI NEL SETTORE SPORTIVO E RICREATIVO  SERVIZIO 06 02 ----- STADIO COMUNALE, PALAZZO DELLO SPORT ED ALTRI IMPIANTI  INTERVENTO 1 +++++ ACQUISIZIONE DI BENI IMMOBILI  Cod.2060201 CAPITOLO 12180 ----- RISTRUTTURAZIONE PISCINA COMU= NALE.....	RS CP T	20.713,07  20.713,07	224				-20.713,07	
TOTALE INTERVENTO 1	RS CP T	20.713,07  20.713,07					-20.713,07	
CENTRO DI COSTO 26 ----- FUNZIONAMENTO IMPIANTI SPORTI= VIE RELATIVE MANIFESTAZIONI  INTERVENTO 1 +++++ ACQUISIZIONE DI BENI IMMOBILI  Cod.2060201 CAPITOLO 12150 ----- MANUTENZIONE E ADEGUAMENTO IM= PIANTI SPORTIVI.....	RS CP T	6.236,04  6.236,04	225	6.236,04  6.236,04		6.236,04  6.236,04		

DESCRIZIONE	RS CP T	Residui conservati e Stanziamenti Def. di Bilancio	Numero di riferimenti allo svolgimento	Conto Tesoriere	Determin. Residui	Impegni	Minori Residui o Economie				
		Residui (A)		Pagamenti	Res. da riportare		Residui (D=B+C)	(E=D-A)	(E=A-D)		
				Competenza (F)	Residui (B)			Residui (C)	Compet. (I=G+H)	(L=I-F)	(L=F-I)
					Totale (M)			Totale (N)			
TOTALE INTERVENTO 1	RS CP T	6.236,04 6.236,04		6.236,04 6.236,04		6.236,04 6.236,04					
TOT.CENTRO COSTO 26	RS CP T	6.236,04 6.236,04		6.236,04 6.236,04		6.236,04 6.236,04					
TOTALE SERVIZIO 06 02	RS CP T	26.949,11 26.949,11		6.236,04 6.236,04		6.236,04 6.236,04		-20.713,07			
TOTALE FUNZIONE 06	RS CP T	26.949,11 26.949,11		6.236,04 6.236,04		6.236,04 6.236,04		-20.713,07			
FUNZIONE 08 ----- FUNZIONI NEL CAMPO DELLA VIABILITA' E DEI TRASPORTI  SERVIZIO 08 01 ~~~~~ VIABILITA', CIRCOLAZIONE STRADALE E SERVIZI CONNESSI  CENTRO DI COSTO 27 ~~~~~ VIABILITA'  INTERVENTO 1 +++++ ACQUISIZIONE DI BENI IMMOBILI  Cod.2080101 CAPITOLO 12650 ~~~~~											
MANUTENZIONE E SISTEMAZIONE STRAORDINARIA VIE PIAZZE E MAAP EDI E ARREDO URBANO.....	RS CP T	129.803,82 615.000,00 744.803,82	226	52.954,10 52.954,10	4.738,22 111.336,99 116.075,21	57.692,32 111.336,99 169.029,31		-72.111,50 -503.663,01			
TOTALE INTERVENTO 1	RS CP T	129.803,82 615.000,00 744.803,82		52.954,10 52.954,10	4.738,22 111.336,99 116.075,21	57.692,32 111.336,99 169.029,31		-72.111,50 -503.663,01			

DESCRIZIONE	RS CP T	Residui conserv e Stanziamenti Def. di Bilancio	Numero di riferi mento allo svolgi mento	Conto Tesoriere	Determin.Residui	Impegni	Minori Residui o Economie
				Pagamenti	Res.da riportare		
		Residui (A)		Residui (B)	Residui (C)	Residui (D=B+C)	(E=D-A) (E=A-D)
		Competenza (F)		Competenza (G)	Competenza (H)	Compet. (I=G+H)	(L=I-F) (L=F-I)
Totale (M)	Totale (N)	Res.31/12 (O=C+H)	Imp.31/12 (P=D+I)				
TOT.CENTRO COSTO 27	RS CP T	129.803,82 615.000,00 744.803,82		52.954,10 52.954,10	4.738,22 111.336,99 116.075,21	57.692,32 111.336,99 169.029,31	-72.111,50 -503.663,01
TOTALE SERVIZIO 08 01	RS CP T	129.803,82 615.000,00 744.803,82		52.954,10 52.954,10	4.738,22 111.336,99 116.075,21	57.692,32 111.336,99 169.029,31	-72.111,50 -503.663,01
TOTALE FUNZIONE 08	RS CP T	129.803,82 615.000,00 744.803,82		52.954,10 52.954,10	4.738,22 111.336,99 116.075,21	57.692,32 111.336,99 169.029,31	-72.111,50 -503.663,01
FUNZIONE 09 ----- FUNZIONI RIGUARDANTI LA GE=STIONE DEL TERRITORIO E DEL=L'AMBIENTE  SERVIZIO 09 01 ~~~~~ URBANISTICA E GESTIONE DEL TERRITORIO  CENTRO DI COSTO 29 ^^^^^^^^^^^^^^^^^^^ URBANISTICA E GESTIONE TERRI=TORIO  INTERVENTO 6 ++++++ INCARICHI PROFESSIONALI ESTER=NI  Cod.2090106 CAPITOLO 10800 ~~~~~ FORMAZIONE PIANI ATTUATIVI PRG							
	RS CP T	60.282,83 60.282,83	227	41.401,36 41.401,36	18.590,00 18.590,00	59.991,36 59.991,36	-291,47
TOTALE INTERVENTO 6	RS CP T	60.282,83 60.282,83		41.401,36 41.401,36	18.590,00 18.590,00	59.991,36 59.991,36	-291,47
INTERVENTO 7 ++++++ TRASFERIMENTI DI CAPITALE							

DESCRIZIONE	RS CP T	Residui conserv. e Stanziamenti Def. di Bilancio	Numero di riferi-mento allo svolgi-mento	Conto Tesoriere	Determin. Residui	Impegni	Minori Residui o Economie			
		Residui (A)		Pagamenti	Res. da riportare		Residui (D=B+C)	(E=D-A)	(E=A-D)	
				Competenza (F)	Residui (B)	Residui (C)		Compet. (I=G+H)	(I=I-F)	(L=F-I)
					Totale (M)	Totale (N)				
Cod.2090107 CAPITOLO 13351 ***** RIMBORSO PROVENTI CONCESSIONI EDILIZIE.....	RS CP T	 68.678,00 68.678,00	228		 56.917,17 56.917,17	 56.917,17 56.917,17	 -11.760,83			
Cod.2090107 CAPITOLO 13450 ***** FONDO PER REALIZZAZIONE AT- TREZZATURE DESTINATE A SERVI- ZIRELI GIOSI.....	RS CP T	 8.817,31 5.000,00 13.817,31	229	 4.780,30 4.780,30	 3.157,12 4.818,27 7.975,39	 7.937,42 4.818,27 12.755,69	 -879,89 -181,73			
TOTALE INTERVENTO 7	RS CP T	 8.817,31 73.678,00 82.495,31		 4.780,30 4.780,30	 3.157,12 61.735,44 64.892,56	 7.937,42 61.735,44 69.672,86	 -879,89 -11.942,56			
TOT.CENTRO COSTO 29	RS CP T	 69.100,14 73.678,00 142.778,14		 46.181,66 46.181,66	 21.747,12 61.735,44 83.482,56	 67.928,78 61.735,44 129.664,22	 -1.171,36 -11.942,56			
TOTALE SERVIZIO 09 01	RS CP T	 69.100,14 73.678,00 142.778,14		 46.181,66 46.181,66	 21.747,12 61.735,44 83.482,56	 67.928,78 61.735,44 129.664,22	 -1.171,36 -11.942,56			
SERVIZIO 09 02 ***** EDILIZIA RESIDENZIALE PUBBLICA LOCALE E PIANI DI EDILIZIA E- CONOMICO-POPOLARE  CENTRO DI COSTO 29 ***** URBANISTICA E GESTIONE TERRI- TORIO  INTERVENTO 1 ***** ACQUISIZIONE DI BENI IMMOBILI										
Cod.2090201 CAPITOLO 10705 ***** ACQUISIZIONE BENI IMMOBILI-E- DILIZIA RESIDENZIALE EURBANIZ- ZAZ IONI-ZONA PAOLO VI.....	RS CP T	 64.544,27 64.544,27	230	 49.933,86 49.933,86	 14.338,06 14.338,06	 64.271,92 64.271,92	 -272,35			

DESCRIZIONE	RS CP T	Residui conservati e Stanziamenti Def. di Bilancio	Numero di riferimenti allo svolgimento	Conto Tesoriere	Determin. Residui	Impegni	Minori Residui o Economie	
		Residui (A)		Pagamenti	Res. da riportare			
				Competenza (F)	Residui (B)	Residui (C)	Residui (D=B+C)	(E=D-A) (E=A-D)
					Totale (M)	Competenza (G)		
		Totale (N)	Res. 31/12 (O=C+H)	Imp. 31/12 (P=D+I)				
TOTALE INTERVENTO 1	RS CP T	64.544,27 64.544,27		49.933,86 49.933,86	14.338,06 14.338,06	64.271,92 64.271,92	-272,35	
TOT. CENTRO COSTO 29	RS CP T	64.544,27 64.544,27		49.933,86 49.933,86	14.338,06 14.338,06	64.271,92 64.271,92	-272,35	
TOTALE SERVIZIO 09 02	RS CP T	64.544,27 64.544,27		49.933,86 49.933,86	14.338,06 14.338,06	64.271,92 64.271,92	-272,35	
SERVIZIO 09 06 ~~~~~ PARCHI E SERVIZI PER LA TUTELA AMBIENTALE DEL VERDE, ALTRI SERVIZI RELATIVI AL TERRITORIO ED ALL'AMBIENTE  CENTRO DI COSTO 6 ^^^^^^^^^^^^^^^^^^^^ UFFICIO TECNICO  INTERVENTO 1 +++++ ACQUISIZIONE DI BENI IMMOBILI  Cod.2090601 CAPITOLO 10760 ^^^^^^^^^^^^^^^^^^^^ PARCO DEL MELLA-ACQUISIZIONE E SISTEMAZIONE AREA.....	RS CP T	95.847,66 95.847,66	231	11.744,43 11.744,43	7.336,29 7.336,29	19.080,72 19.080,72	-76.766,94	
Cod.2090601 CAPITOLO 10765 ^^^^^^^^^^^^^^^^^^^^ REALIZZAZIONE PARCO 'CANALOT'.	RS CP T	55.505,90 55.505,90	232	20.175,75 20.175,75	35.330,15 35.330,15	55.505,90 55.505,90		
TOTALE INTERVENTO 1	RS CP T	151.353,56 151.353,56		31.920,18 31.920,18	42.666,44 42.666,44	74.586,62 74.586,62	-76.766,94	
TOT. CENTRO COSTO 6	RS CP T	151.353,56 151.353,56		31.920,18 31.920,18	42.666,44 42.666,44	74.586,62 74.586,62	-76.766,94	



DESCRIZIONE		Residui conserv	Numero di riferi- mento allo svolgi- mento	Conto Tesoriere	Determin.Residui	Impegni	Minori		
		e Stanziamenti		Pagamenti	Res.da riportare		Residui	Economie	
		Def. di Bilancio		Residui (A)	Residui (B)	Residui (C)	Residui (D=B+C)	(E=D-A)	(E=A-D)
		RS		Competenza (F)	Competenza (G)	Competenza (H)	Compet. (I=G+H)	(L=I-F)	(L=F-I)
CP	Totale (M)	Totale (N)	Res.31/12(O=C+H)	Imp.31/12(P=D+I)					
T									
CENTRO DI COSTO 34 ^^^^^^^^^^^^^^^^^^^^^^ CIMITERO  INTERVENTO 1 +++++ ACQUISIZIONE DI BENI IMMOBILI  Cod.2100501 CAPITOLO 11000 ^^^^^^^^^^^^^^^^^^^^^^ MANUTENZIONE STRAORDINARIA CI- MITERI.....	RS CP T	110.033,21 110.033,21	235	97.837,21 97.837,21	12.196,00 12.196,00	110.033,21 110.033,21			
Cod.2100501 CAPITOLO 11050 ^^^^^^^^^^^^^^^^^^^^^^ COSTRUZIONE DI LOCULI, COLOM- BARI ECC.....	RS CP T	132.069,70 132.069,70	236	132.069,70 132.069,70		132.069,70 132.069,70			
TOTALE INTERVENTO 1	RS CP T	242.102,91 242.102,91		229.906,91 229.906,91	12.196,00 12.196,00	242.102,91 242.102,91			
TOT.CENTRO COSTO 34	RS CP T	242.102,91 242.102,91		229.906,91 229.906,91	12.196,00 12.196,00	242.102,91 242.102,91			
TOTALE SERVIZIO 10 05	RS CP T	242.102,91 242.102,91		229.906,91 229.906,91	12.196,00 12.196,00	242.102,91 242.102,91			
TOTALE FUNZIONE 10	RS CP T	242.102,91 242.102,91		229.906,91 229.906,91	12.196,00 12.196,00	242.102,91 242.102,91			

DESCRIZIONE		Residui conservati e Stanziamenti Def. di Bilancio	Numero di riferimenti allo svolgimento	Conto Tesoriere	Determin. Residui	Impegni	Minori Residui o Economie		
				Pagamenti	Res. da riportare				
		RS		Residui (A)	Residui (B)	Residui (C)	Residui (D=B+C)	(E=D-A)	(E=A-D)
		CP		Competenza (F)	Competenza (G)	Competenza (H)	Compet. (I=G+H)	(L=I-F)	(L=F-I)
T	Totale (M)	Totale (N)	Res. 31/12 (O=C+H)	Imp. 31/12 (P=D+I)					
RIASSUNTO DEL TITOLO II *****									
SPESE IN CONTO CAPITALE									
TOTALE DEL TITOLO II	RS	2.077.331,04		1.734.695,36	131.473,68	1.866.169,04	-211.162,00		
	CP	911.178,00		34.196,00	208.250,64	242.446,64	-668.731,36		
	T	2.988.509,04		1.768.891,36	339.724,32	2.108.615,68			



DESCRIZIONE	RS CP T	Residui conservati e Stanziamenti Def. di Bilancio	Numero di riferimenti allo svolgimento	Conto Tesoriere	Determin. Residui	Impegni	Minori Residui o Economie	
		Pagamenti		Res. da riportare	Residui (D=B+C)		(E=D-A)	(E=A-D)
		Residui (A)		Residui (B)	Residui (C)	Residui (D=B+C)	(E=D-A)	(E=A-D)
		Competenza (F)		Competenza (G)	Competenza (H)	Compet. (I=G+H)	(L=I-F)	(L=F-I)
Totale (M)	Totale (N)	Res. 31/12 (O=C+H)	Imp. 31/12 (P=D+I)					
TITOLO III								
-----								
SPESE PER RIMBORSO DI PRESTITI								
FUNZIONE 01								
-----								
FUNZIONI GENERALI DI AMMINISTRAZIONE, DI GESTIONE E DI CONTROLLO								
SERVIZIO 01 03								
-----								
GESTIONE ECONOMICA, FINANZIARIA, PROGRAMMAZIONE, PROVVEDIMENTI E CONTROLLO DI GESTIONE								
INTERVENTO 4								
+++++								
RIMBORSO DI PRESTITI OBBLIGAZIONARI								
Cod. 3010304 CAPITOLO 13510								
*****								
PRESTITI OBBLIGAZIONARI RIMBORSO.....	RS		237					
	CP	304.150,00		304.148,97		304.148,97		-1,03
	T	304.150,00		304.148,97		304.148,97		
TOTALE INTERVENTO 4	RS							
	CP	304.150,00		304.148,97		304.148,97		-1,03
	T	304.150,00		304.148,97		304.148,97		
CENTRO DI COSTO 3								
*****								
RAGIONERIA								
INTERVENTO 1								
+++++								
RIMBORSO PER ANTICIPAZIONI DI CASSA								
Cod. 3010301 CAPITOLO 13500								
*****								
RIMBORSO ANTICIPAZIONI DI CASSA.....	RS		238					
	CP	2.513.000,00						-2.513.000,00
	T	2.513.000,00						

DESCRIZIONE		Residui conservati e Stanziamenti Def. di Bilancio	Numero di riferimenti allo svolgimento	Conto Tesoriere	Determin. Residui	Impegni	Minori Residui o Economie						
		RS		Residui (A)	Pagamenti		Res. da riportare	Residui (D=B+C)	(E=D-A)	(E=A-D)			
					CP		Competenza (F)		Residui (B)	Residui (C)	Compet. (I=G+H)	(L=I-F)	(L=F-I)
									T	Totale (M)			
Cod.3010301 CAPITOLO 13501 ***** FONDO DESTINATO ALLA RESTITUZIONE DELL'ANTICIPAZIONE OTTENUTA A DALLA CASSA DD.PP. AI SENSI D.L. 35/2103.....	RS CP T		239										
		1.500.000,00			1.500.000,00	1.500.000,00							
		1.500.000,00			1.500.000,00	1.500.000,00							
TOTALE INTERVENTO 1	RS CP T												
		4.013.000,00			1.500.000,00	1.500.000,00		-2.513.000,00					
		4.013.000,00			1.500.000,00	1.500.000,00							
INTERVENTO 3 +++++++ RIMBORSO DI QUOTA CAPITALE DI MUTUI E PRESTITI													
Cod.3010303 CAPITOLO 13550 ***** QUOTE DI CAPITALI AMMORTAMENTO MUTUI PER INVESTIMENTI.....	RS CP T		240										
		125.365,00		125.284,96		125.284,96		-80,04					
		125.365,00		125.284,96		125.284,96							
TOTALE INTERVENTO 3	RS CP T												
		125.365,00		125.284,96		125.284,96		-80,04					
		125.365,00		125.284,96		125.284,96							
TOT.CENTRO COSTO 3	RS CP T												
		4.138.365,00		125.284,96	1.500.000,00	1.625.284,96		-2.513.080,04					
		4.138.365,00		125.284,96	1.500.000,00	1.625.284,96							
CENTRO DI COSTO 5 ***** GESTIONE BENI DEMANIALI													
INTERVENTO 3 +++++++ RIMBORSO DI QUOTA CAPITALE DI MUTUI E PRESTITI													
Cod.3010303 CAPITOLO 13551 ***** QUOTA CAPITALE AMMORTAMENTO MUTUI MUNICIPIO E UFFICI COMUNI	RS CP T		241										
		43.990,00		43.986,53		43.986,53		-3,47					
		43.990,00		43.986,53		43.986,53							





DESCRIZIONE	RS CP T	Residui conserv e Stanziamenti Def. di Bilancio	Numero di riferi mento allo svolgi mento	Conto Tesoriere	Determin.Residui	Impegni	Minori Residui o Economie	
		Residui (A)		Pagamenti	Res.da riportare			
				Competenza (F)	Residui (B)	Residui (C)	Residui (D=B+C)	(E=D-A) (E=A-D)
					Totale (M)	Competenza (G)		
		Totale (N)	Res.31/12 (O=C+H)	Imp.31/12 (P=D+I)				
Cod.3010303 CAPITOLO 13555 ***** QUOTA CAPITALE AMMORTAMENTO MUTUI SCUOLE MEDIE.....	RS		246					
	CP	17.665,00			17.660,37		17.660,37	-4,63
	T	17.665,00			17.660,37		17.660,37	
TOTALE INTERVENTO 3	RS							
	CP	17.665,00		17.660,37		17.660,37	-4,63	
	T	17.665,00		17.660,37		17.660,37		
TOT.CENTRO COSTO 15	RS							
	CP	17.665,00		17.660,37		17.660,37	-4,63	
	T	17.665,00		17.660,37		17.660,37		
CENTRO DI COSTO 16 ***** ASSISTENZA E BENEFICIENZA  INTERVENTO 3 ***** RIMBORSO DI QUOTA CAPITALE DI MUTUI E PRESTITI  Cod.3010303 CAPITOLO 13565 ***** QUOTA CAPITALE AMMORTAMENTO MUTUI ASSISTENZA.....	RS		247					
	CP	85.630,00			85.625,66		85.625,66	-4,34
	T	85.630,00			85.625,66		85.625,66	
TOTALE INTERVENTO 3	RS							
	CP	85.630,00		85.625,66		85.625,66	-4,34	
	T	85.630,00		85.625,66		85.625,66		
TOT.CENTRO COSTO 18	RS							
	CP	85.630,00		85.625,66		85.625,66	-4,34	
	T	85.630,00		85.625,66		85.625,66		
CENTRO DI COSTO 23 ***** UFFICIO CULTURA  INTERVENTO 3 ***** RIMBORSO DI QUOTA CAPITALE DI MUTUI E PRESTITI	RS							
	CP	85.630,00		85.625,66		85.625,66	-4,34	
	T	85.630,00		85.625,66		85.625,66		



DESCRIZIONE	RS CP T	Residui conserv e Stanziamenti Def. di Bilancio	Numero di riferi mento allo svolgi mento	Conto Tesoriere	Determin.Residu	Impegni	Minori Residui o Economie	
		Residui (A)		Pagamenti	Res.da riportare			
				Residui (B)	Residui (C)			Residui (D=B+C)
				Competenza (F)	Competenza (G)			Competenza (H)
Totale (M)	Totale (N)	Res.31/12(O=C+H)	Imp.31/12(P=D+I)					
Cod.3010303 CAPITOLO 13559 ***** QUOTA CAPITALE AMMORTAMENTO MUTUI VIABILITA'.....	RS CP T		250					
		408.285,00		390.567,20	17.555,73	408.122,93	-162,07	
		408.285,00		390.567,20	17.555,73	408.122,93		
TOTALE INTERVENTO 3	RS CP T							
		408.285,00		390.567,20	17.555,73	408.122,93	-162,07	
		408.285,00		390.567,20	17.555,73	408.122,93		
TOT.CENTRO COSTO 27	RS CP T							
		408.285,00		390.567,20	17.555,73	408.122,93	-162,07	
		408.285,00		390.567,20	17.555,73	408.122,93		
CENTRO DI COSTO 28 ***** ILLUMINAZIONE PUBBLICA  INTERVENTO 3 ***** RIMBORSO DI QUOTA CAPITALE DI MUTUI E PRESTITI  Cod.3010303 CAPITOLO 13560 ***** QUOTA CAPITALE AMMORTAMENTO MUTUI ILLUMINAZIONE PUBBLICA..	RS CP T		251					
		20.212,00		20.182,53		20.182,53	-29,47	
		20.212,00		20.182,53		20.182,53		
TOTALE INTERVENTO 3	RS CP T							
		20.212,00		20.182,53		20.182,53	-29,47	
		20.212,00		20.182,53		20.182,53		
TOT.CENTRO COSTO 28	RS CP T							
		20.212,00		20.182,53		20.182,53	-29,47	
		20.212,00		20.182,53		20.182,53		
CENTRO DI COSTO 29 ***** URBANISTICA E GESTIONE TERRI- TORIO  INTERVENTO 3 ***** RIMBORSO DI QUOTA CAPITALE DI MUTUI E PRESTITI								

DESCRIZIONE	RS CP T	Residui conservati e Stanziamenti Def. di Bilancio	Numero di riferimenti allo svolgimento	Conto Tesoriere	Determin. Residui	Impegni	Minori Residui o Economie	
		Residui (A)		Pagamenti	Res. da riportare			
				Residui (B)	Residui (C)			Residui (D=B+C)
Totale (M)	Totale (N)	Res. 31/12 (O=C+H)	Imp. 31/12 (P=D+I)					
Cod.3010303 CAPITOLO 13561 ***** QUOTA CAPITALE AMMORTAMENTO MUTUI EDILIZIA RESIDENZIALE...	RS CP T		252					
		3.915,00		3.912,05		3.912,05	-2,95	
		3.915,00		3.912,05		3.912,05		
TOTALE INTERVENTO 3	RS CP T							
		3.915,00		3.912,05		3.912,05	-2,95	
		3.915,00		3.912,05		3.912,05		
TOT.CENTRO COSTO 29	RS CP T							
		3.915,00		3.912,05		3.912,05	-2,95	
		3.915,00		3.912,05		3.912,05		
CENTRO DI COSTO 33 ***** TUTELA AMBIENTALE DEL VERDE  INTERVENTO 3 ***** RIMBORSO DI QUOTA CAPITALE DI MUTUI E PRESTITI  Cod.3010303 CAPITOLO 13571 ***** QUOTA CAPITALE MUTUI ACQUISI- ZIONE AREE VERDI PARCHI E GIARDI NI.....	RS CP T		253					
		43.455,00		43.453,73		43.453,73	-1,27	
		43.455,00		43.453,73		43.453,73		
TOTALE INTERVENTO 3	RS CP T							
		43.455,00		43.453,73		43.453,73	-1,27	
		43.455,00		43.453,73		43.453,73		
TOT.CENTRO COSTO 33	RS CP T							
		43.455,00		43.453,73		43.453,73	-1,27	
		43.455,00		43.453,73		43.453,73		
CENTRO DI COSTO 34 ***** CIMITERO  INTERVENTO 3 ***** RIMBORSO DI QUOTA CAPITALE DI MUTUI E PRESTITI	RS CP T							
		43.455,00		43.453,73		43.453,73	-1,27	
		43.455,00		43.453,73		43.453,73		



DESCRIZIONE	RS CP T	Residui conservati e Stanziamenti Def. di Bilancio	Numero di riferimenti allo svolgimento	Conto Tesoriere	Determin. Residui	Impegni	Minori Residui o Economie	
		Residui (A)		Pagamenti	Res. da riportare			
				Competenza (F)	Residui (B)			Residui (C)
					Totale (M)			Competenza (G)
			Totale (N)	Res. 31/12 (O=C+H)	Imp. 31/12 (P=D+I)			
Cod.3010303 CAPITOLO 13566 ***** QUOTA CAPITALE AMMORTAMENTO MUTUI CIMITERO.....	RS CP T		254					
		40.385,00		40.381,03		40.381,03	-3,97	
		40.385,00		40.381,03		40.381,03		
TOTALE INTERVENTO 3	RS CP T							
		40.385,00		40.381,03		40.381,03	-3,97	
		40.385,00		40.381,03		40.381,03		
TOT.CENTRO COSTO 34	RS CP T							
		40.385,00		40.381,03		40.381,03	-3,97	
		40.385,00		40.381,03		40.381,03		
CENTRO DI COSTO 35 ***** GASDOTTO  INTERVENTO 3 +++++ RIMBORSO DI QUOTA CAPITALE DI MUTUI E PRESTITI	RS CP T							
Cod.3010303 CAPITOLO 13569 ***** QUOTA CAPITALE AMMORTAMENTO MUTUI DEPURATORE E GASDOTTO...	RS CP T		255					
		17.300,00		17.299,30		17.299,30	-0,70	
		17.300,00		17.299,30		17.299,30		
TOTALE INTERVENTO 3	RS CP T							
		17.300,00		17.299,30		17.299,30	-0,70	
		17.300,00		17.299,30		17.299,30		
TOT.CENTRO COSTO 35	RS CP T							
		17.300,00		17.299,30		17.299,30	-0,70	
		17.300,00		17.299,30		17.299,30		
TOTALE DEL TITOLO III	RS CP T							
		25.026,74		25.026,74		25.026,74		
		5.386.219,00		1.355.343,48	1.517.555,73	2.872.899,21	-2.513.319,79	
		5.411.245,74		1.380.370,22	1.517.555,73	2.897.925,95		

DESCRIZIONE	RS CP T	Residui conservati e stanziamenti Def. di Bilancio	Numero di riferimento allo svolgimento	Conto Tesoriere	Determin. Residui	Impegni	Minori Residui o Economie	
		Residui (A)		Pagamenti	Res. da riportare			
				Residui (B)	Residui (C)			Residui (D=B+C)
				Competenza (F)	Competenza (G)			Competenza (H)
Totale (M)	Totale (N)	Res. 31/12 (O=C+H)	Imp. 31/12 (P=D+I)					
<b>TITOLO IV</b>								
=====								
SPESE PER SERVIZI PER CONTO DI TERZI								
CAP. TERZI 1								
+++++								
RITENUTE PREVIDENZIALI E ASSISTENZIALI AL PERSONALE								
Cod.4000001 CAPITOLO 13600								
*****								
VERSAMENTO RITENUTE PREVIDENZIALI ED ASSISTENZIALI PER IL PERSONALE.....	RS		256					
	CP	205.000,00		126.989,74	23.010,26	150.000,00	-55.000,00	
	T	205.000,00		126.989,74	23.010,26	150.000,00		
TOTALE CAP. TERZI 1	RS							
	CP	205.000,00		126.989,74	23.010,26	150.000,00	-55.000,00	
	T	205.000,00		126.989,74	23.010,26	150.000,00		
CAP. TERZI 2								
+++++								
RITENUTE ERARIALI								
Cod.4000002 CAPITOLO 13650								
*****								
RITENUTE ERARIALI.....	RS		257					
	CP	550.000,00		284.905,01	33.139,82	318.044,83	-231.955,17	
	T	550.000,00		284.905,01	33.139,82	318.044,83		
TOTALE CAP. TERZI 2	RS							
	CP	550.000,00		284.905,01	33.139,82	318.044,83	-231.955,17	
	T	550.000,00		284.905,01	33.139,82	318.044,83		
CAP. TERZI 3								
+++++								
ALTRE RITENUTE AL PERSONALE PER CONTO DI TERZI								
Cod.4000003 CAPITOLO 13800								
*****								
ALTRE RITENUTE AL PERSONALE PER CONTO DI TERZI.....	RS		258					
	CP	51.000,00		24.936,10	25.063,90	50.000,00	-1.000,00	
	T	51.000,00		24.936,10	25.063,90	50.000,00		

DESCRIZIONE		Residui conservati e stanziamenti Def. di Bilancio	Numero di riferimento allo svolgimento	Conto Tesoriere	Determin. Residui	Impegni	Minori Residui o Economie	
		RS Residui (A)		Pagamenti	Res. da riportare			
				CP Competenza (F)	Residui (B)	Residui (C)	Residui (D=B+C)	(E=D-A) (E=A-D)
					T Totale (M)	Competenza (G)		
				Res. 31/12 (O=C+H)	Imp. 31/12 (P=D+I)			
TOTALE CAP. TERZI 3	RS							
	CP	51.000,00		24.936,10	25.063,90	50.000,00	-1.000,00	
	T	51.000,00		24.936,10	25.063,90	50.000,00		
CAP. TERZI 4 +++++								
RESTITUZIONE DI DEPOSITI CAUZIONALI								
Cod.400004 CAPITOLO 13900 *****								
RESTITUZIONE DEPOSITI CAUZIONALI.....	RS	7.118,06	259		7.115,06	7.115,06	-3,00	
	CP	10.000,00		4.224,80	30,70	4.255,50	-5.744,50	
	T	17.118,06		4.224,80	7.145,76	11.370,56		
TOTALE CAP. TERZI 4	RS	7.118,06			7.115,06	7.115,06	-3,00	
	CP	10.000,00		4.224,80	30,70	4.255,50	-5.744,50	
	T	17.118,06		4.224,80	7.145,76	11.370,56		
CAP. TERZI 5 +++++								
SPESE PER SERVIZI PER CONTO DI TERZI								
Cod.400005 CAPITOLO 13950 *****								
SERVIZIO PER CONTO TERZI.....	RS	320.299,02	260	287.602,34	18.133,83	305.736,17	-14.562,85	
	CP	1.000.000,00		349.570,25	378.972,63	728.542,88	-271.457,12	
	T	1.320.299,02		637.172,59	397.106,46	1.034.279,05		
Cod.400005 CAPITOLO 14150 *****								
SPESE PER ELEZIONI.....	RS		261					
	CP	80.000,00		46.279,01	23.519,21	69.798,22	-10.201,78	
	T	80.000,00		46.279,01	23.519,21	69.798,22		
TOTALE CAP. TERZI 5	RS	320.299,02		287.602,34	18.133,83	305.736,17	-14.562,85	
	CP	1.080.000,00		395.849,26	402.491,84	798.341,10	-281.658,90	
	T	1.400.299,02		683.451,60	420.625,67	1.104.077,27		
CAP. TERZI 6 +++++								
ANTICIPAZIONE DI FONDI PER IL SERVIZIO ECONOMATO								

DESCRIZIONE	RS CP T	Residui conservati e Stanziamenti Def. di Bilancio	Numero di riferimento allo svolgimento	Conto Tesoriere	Determin. Residui	Impegni	Minori Residui o Economie	
		Residui (A)		Pagamenti	Res. da riportare			
				Competenza (F)	Residui (B)	Residui (C)	Residui (D=B+C)	(E=D-A) (E=A-D)
					Totale (M)	Competenza (G)		
		Totale (N)	Res. 31/12 (O=C+H)	Imp. 31/12 (P=D+I)				
Cod.4000006 CAPITOLO 14000 ***** ANTICIPAZIONE DI FONDI PER IL SERVIZIO ECONOMATO.....	RS CP T		262					
		25.000,00		3.500,00	11.500,00	15.000,00	-10.000,00	
		25.000,00		3.500,00	11.500,00	15.000,00		
TOTALE CAP. TERZI 6	RS CP T							
		25.000,00		3.500,00	11.500,00	15.000,00	-10.000,00	
		25.000,00		3.500,00	11.500,00	15.000,00		
CAP. TERZI 7 +++++ RESTITUZIONE DI DEPOSITI PER SPESE CONTRATTUALI	RS CP T		263					
Cod.4000007 CAPITOLO 14050 ***** RESTITUZIONE DI DEPOSITI PER SPESE CONTRATTUALI.....	RS CP T							
		5.000,00					-5.000,00	
		5.000,00						
TOTALE CAP. TERZI 7	RS CP T							
		5.000,00					-5.000,00	
		5.000,00						
TOTALE DEL TITOLO IV	RS CP T							
		327.417,08		287.602,34	25.248,89	312.851,23	-14.565,85	
		1.926.000,00		840.404,91	495.236,52	1.335.641,43	-590.358,57	
		2.253.417,08		1.128.007,25	520.485,41	1.648.492,66		

DESCRIZIONE		Residui conservati e Stanziamenti Def. di Bilancio	Conto Tesoriere		Impegni	Minori Residui o Economie			
			Pagamenti	Determin. Residui Res. da riportare		(E=D-A)	(E=A-D)		
			RS	Residui (A)	Residui (B)			Residui (C)	Residui (D=B+C)
			CP	Competenza (F)	Competenza (G)	Competenza (H)	Compet. (I=G+H)	(L=I-F)	(L=F-I)
			T	Totale (M)	Totale (N)	Res.31/12(O=C+H)	Imp.31/12(P=D+I)		
RIEPILOGO TITOLI *****									
TITOLO I =====									
SPESE CORRENTI	RS	4.697.791,48	4.019.896,35	456.643,92	4.476.540,27	-221.251,21			
	CP	8.969.134,00	5.232.293,96	3.112.133,48	8.344.427,44	-624.706,56			
	T	13.666.925,48	9.252.190,31	3.568.777,40	12.820.967,71				
TITOLO II =====									
SPESE IN CONTO CAPITALE	RS	2.077.331,04	1.734.695,36	131.473,68	1.866.169,04	-211.162,00			
	CP	911.178,00	34.196,00	208.250,64	242.446,64	-668.731,36			
	T	2.988.509,04	1.768.891,36	339.724,32	2.108.615,68				
TITOLO III =====									
SPESE PER RIMBORSO DI PRESTITI	RS	25.026,74	25.026,74		25.026,74				
	CP	5.386.219,00	1.355.343,48	1.517.555,73	2.872.899,21	-2.513.319,79			
	T	5.411.245,74	1.380.370,22	1.517.555,73	2.897.925,95				
TITOLO IV =====									
SPESE PER SERVIZI PER CONTO DI TERZI	RS	327.417,08	287.602,34	25.248,89	312.851,23	-14.565,85			
	CP	1.926.000,00	840.404,91	495.236,52	1.335.641,43	-590.358,57			
	T	2.253.417,08	1.128.007,25	520.485,41	1.648.492,66				
TOTALE GENERALE	RS	7.127.566,34	6.067.220,79	613.366,49	6.680.587,28	-446.979,06			
	CP	17.192.531,00	7.462.238,35	5.333.176,37	12.795.414,72	-4.397.116,28			
	T	24.320.097,34	13.529.459,14	5.946.542,86	19.476.002,00				
DISAVANZO DI AMMINISTRAZIONE									
TOTALE GENERALE DELLE USCITE	RS	7.127.566,34	6.067.220,79	613.366,49	6.680.587,28	-446.979,06			
	CP	17.192.531,00	7.462.238,35	5.333.176,37	12.795.414,72	-4.397.116,28			
	T	24.320.097,34	13.529.459,14	5.946.542,86	19.476.002,00				

IL SEGRETARIO

Dr. Salvatore Tarantino

IL RESPONSABILE DEL SERVIZIO FINANZIARIO

Dr. Rossano Marchiori

IL RAPPRESENTANTE LEGALE

Dr. Samuel Alghisi



**QUADRO RIASSUNTIVO DELLA GESTIONE DI CASSA**

	C O N T O		TOTALE
	Residui	Competenza	
Fondo di cassa al 1 gennaio			1.139.058,30
RISCOSSIONI (colonne del riepilogo gen.dell'Entrata) (+)	2.319.975,50	10.878.208,39	13.198.183,89
PAGAMENTI (colonne del riepilogo gen.della Spesa) (-)	6.067.220,79	7.462.238,35	13.529.459,14
Differenza .....			807.783,05
PAGAMENTI per azioni esecutive (-) .....			
Fondo di cassa al 31 dicembre 2013 ....			807.783,05

**CONCORDANZA CON LA TESORERIA CENTRALE**

Fondo di cassa al 31 dicembre 2013 .....	807.783,05
(-)	
(+) .....	
Disponibilita` presso la tesoreria centrale .....	807.783,05

Si dichiara che sono stati rispettati durante l'anno 2013 i limiti imposti sulla tesoreria unica

MANERBIO ,li 31-12-2013

Il Tesoriere

.....

**QUADRO RIASSUNTIVO DELLA GESTIONE DI COMPETENZA**


RISCOSSIONI .....	10.878.208,39
PAGAMENTI .....	7.462.238,35
DIFFERENZA .....	3.415.970,04
RESIDUI ATTIVI .....	2.255.682,45
RESIDUI PASSIVI .....	5.333.176,37
DIFFERENZA .....	-3.077.493,92
AVANZO (+) o DISAVANZO (-) al 31-12-2013 ..	338.476,12
RISULTATO	
DI	
GESTIONE	
-Fondi vincolati .....	
-Fondi per finanziamento spese in conto capitale	
-Fondi di ammortamento .....	
-Fondi non vincolati.....	338.476,12

**QUADRO RIASSUNTIVO DELLA GESTIONE FINANZIARIA**

	G E S T I O N E		
	Residui	Competenza	TOTALE
Fondo di cassa al 1 gennaio			1.139.058,30
RISCOSSIONI .....	2.319.975,50	10.878.208,39	13.198.183,89
PAGAMENTI .....	6.067.220,79	7.462.238,35	13.529.459,14
FONDO DI CASSA AL 31 DICEMBRE .....			807.783,05
PAGAMENTI per azioni esecutive non regolarizzate al 31 Dic.			
DIFFERENZA .....			807.783,05
RESIDUI ATTIVI.....	828.578,12	2.255.682,45	3.084.260,57
RESIDUI PASSIVI .....	613.366,49	5.333.176,37	5.946.542,86
DIFFERENZA .....			-2.862.282,29
AVANZO (+) o DISAVANZO (-) ....			-2.054.499,24
RISULTATO	-Fondi vincolati .....		
DI	-Fondi per finanziamento spese in conto capitale		
AMMINISTR.	-Fondi di ammortamento .....		
	-Fondi non vincolati.....		-2.054.499,24

MANERBIO ,li 31-12-2013

Il Segretario  
Dr. Salvatore Tarantino



Il Rappresentante legale  
Dr. Samuele Algisi

Il responsabile del  
servizio finanziario  
Dr. Rossano Marchiori



QUADRO GENERALE RIASSUNTIVO ENTRATA

al 31-12-13

ENTRATE	C O M P E T E N Z A		Res. da Compet	R E S I D U I	
	Prev. Iniziali	Accertamenti		Conservati	Rimasti
	Prev. Definitive % di Definizione	Riscossioni % di Realizzazione		Riscossioni % di Realizzazione	
TITOLO I ENTRATE TRIBUTARIE	7.079.000,00 7.079.000,00 100,000	6.452.912,89 5.553.463,07 86,061	899.449,82	1.094.312,28 950.627,28 86,869	143.685,00
TITOLO II ENTRATE DERIVANTI DA CONTRIBUTI E TRASFERIMENTI CORRENTI DELLO STATO, DELLA REGIONE E DI ALTRI ENTI PUBBLICI ANCHE IN RAPPORTO ALL'ESERCIZIO DI FUNZIONI DELEGATE DALLA REGIONE	906.693,00 906.693,00 100,000	1.197.960,92 1.127.489,53 94,117	70.471,39	143.703,68 52.629,92 36,623	91.073,76
TITOLO III ENTRATE EXTRATRIBUTARIE	1.906.660,00 1.906.660,00 100,000	1.941.359,52 1.180.580,48 60,812	760.779,04	1.527.751,99 1.050.333,72 68,750	477.418,27
TITOLO IV ENTRATE DERIVANTI DA ALIENAZIONI, DA TRASFERIMENTI DI CAPITALE E DA RISCOSSIONE DI CREDITI	1.361.178,00 1.361.178,00 100,000	705.992,62 672.605,72 95,270	33.386,90	277.803,06 174.427,46 62,788	103.375,60
TOTALE ENTRATE FINALI	11.253.531,00 11.253.531,00 100,000	10.298.225,95 8.534.138,80 82,869	1.764.087,15	3.043.571,01 2.228.018,38 73,204	815.552,63
TITOLO V ENTRATE DERIVANTI DA ACCENSIONE DI PRESTITI	4.013.000,00 4.013.000,00 100,000	1.500.023,46 1.500.023,46 100,000		10.163,60 10.163,60 100,000	
TITOLO VI ENTRATE DA SERVIZI PER CONTO DI TERZI	1.926.000,00 1.926.000,00 100,000	1.335.641,43 844.046,13 63,194	491.595,30	94.819,01 81.793,52 86,262	13.025,49
TOTALE	17.192.531,00 17.192.531,00 100,000	13.133.890,84 10.878.208,39 82,825	2.255.682,45	3.148.553,62 2.319.975,50 73,683	828.578,12
AVANZO DI AMMINISTRAZIONE					
FONDO DI CASSA AL 1° GENNAIO	1.139.058,30				
TOTALE COMPLESSIVO ENTRATE	17.192.531,00 17.192.531,00 100,000	13.133.890,84 10.878.208,39 82,825	2.255.682,45	3.148.553,62 2.319.975,50 73,683	828.578,12

QUADRO GENERALE RIASSUNTIVO SPESA

al 31-12-13

S P E S E	C O M P E T E N Z A		R E S I D U I		
	Prev. Iniziali Prev. Definitive % di Definizione	Impegni Pagamenti % di Realizzazione	Res. da Compet. Sp. correl. Entr.	Conservati Pagamenti % di Realizzazione	Rimasti
TITOLO I SPESE CORRENTI	8.969.134,00 8.969.134,00 100,000	8.344.427,44 5.232.293,96 62,704	3.112.133,48	4.476.540,27 4.019.896,35 89,799	456.643,92
TITOLO II SPESE IN CONTO CAPITALE	911.178,00 911.178,00 100,000	242.446,64 34.196,00 14,104	208.250,64	1.866.169,04 1.734.695,36 92,954	131.473,68
TOTALE SPESE FINALI	9.880.312,00 9.880.312,00 100,000	8.586.874,08 5.266.489,96 61,331	3.320.384,12	6.342.709,31 5.754.591,71 90,727	588.117,60
TITOLO III SPESE PER RIMBORSO DI PRESTITI	5.386.219,00 5.386.219,00 100,000	2.872.899,21 1.355.343,48 47,176	1.517.555,73	25.026,74 25.026,74 100,000	
TITOLO IV SPESE PER SERVIZI PER CONTO DI TERZI	1.926.000,00 1.926.000,00 100,000	1.335.641,43 840.404,91 62,921	495.236,52	312.851,23 287.602,34 91,929	25.248,89
TOTALE	17.192.531,00 17.192.531,00 100,000	12.795.414,72 7.462.238,35 58,319	5.333.176,37	6.680.587,28 6.067.220,79 90,818	613.366,49
DISAVANZO DI AMMINISTRAZIONE					
TOTALE COMPLESSIVO SPESE	17.192.531,00 17.192.531,00 100,000	12.795.414,72 7.462.238,35 58,319	5.333.176,37	6.680.587,28 6.067.220,79 90,818	613.366,49

QUADRO GENERALE RIASSUNTIVO

al 31-12-13

RISULTATI DIFFERENZIALI	C O M P E T E N Z A			R E S I D U I	
	Prev. Iniziali Prev. Definitive % di Definizione	Accer.o Impeg. Riscoss.o Pag. % di Realizz.ne	Res.Att./Pass.	Conservati Riscoss.o Pag. % di Realizz.ne	Rimasti
<b>A) EQUILIBRIO ECONOMICO-FINANZIARIO</b>					
Entrate Titoli I - II - III (+)	9.892.353,00 9.892.353,00 100,000	9.592.233,33 7.861.533,08 81,957	3.696.863,75	2.765.767,95 2.053.590,92 74,250	712.177,03
Quote oneri di urbanizzazione (+)	450.000,00 450.000,00 100,000	125.093,32 125.093,32 100,000			
Avanzo di Amministrazione destinato a Spese correnti (+)					
Mutui per debiti fuori bilancio (+)					
Spese Correnti (-)	8.969.134,00 8.969.134,00 100,000	8.344.427,44 5.232.293,96 62,704	4.697.791,48	4.476.540,27 4.019.896,35 89,799	456.643,92
Differenza .....	1.373.219,00 1.373.219,00 100,000	1.372.899,21 2.754.332,44 200,621	-1.000.927,73	-1.710.772,32 -1.966.305,43 114,936	255.533,11
Quote di capitale mutui in estinz. (-)	1.373.219,00 1.373.219,00 100,000	1.372.899,21 1.355.343,48 98,721	25.026,74	25.026,74 25.026,74 100,000	
Differenza .....		1.398.988,96	-1.025.954,47	-1.735.799,06 -1.991.332,17 114,721	255.533,11
<b>B) EQUILIBRIO FINALE</b>					
Entrate Finali (Tit. I+II+III+IV) (+)	11.253.531,00 11.253.531,00 100,000	10.298.225,95 8.534.138,80 82,869	3.961.748,63	3.043.571,01 2.228.018,38 73,204	815.552,63
Spese Finali (Tit. I+II) (-)	9.880.312,00 9.880.312,00 100,000	8.586.874,08 5.266.489,96 61,331	6.775.122,52	6.342.709,31 5.754.591,71 90,727	588.117,60
----- Finanziare (-)			2.813.373,87	3.299.138,30 3.526.573,33 106,893	-227.435,03
Saldo Netto da --! ----- Impiegare (+)	1.373.219,00 1.373.219,00 100,000	1.711.351,87 3.267.648,84 190,939			

**CERTIFICAZIONE DEI PARAMETRI OBIETTIVI PER I COMUNI-  
AI FINI DELL'ACCERTAMENTO DELLA CONDIZIONE DI ENTE  
STRUTTURALMENTE DEFICITARIO**  
di cui al decreto ministeriale del 18 febbraio 2013

(Per aspetti di dettaglio si rinvia alle istruzioni riportate nelle circolari F.L. 4/10 del 3 marzo 2010, F.L. 9/10 del 7 maggio 2010 e F.L. 14/10 del 2 luglio 2010 già diramate in occasione del decreto concernente la deficiarietà del precedente triennio alla luce delle minime modifiche intervenute)

CODICE ENTE   1   0   3   0   1   5   0   9   6   0
--------------------------------------------------------

COMUNE DI

MANERBIO

PROVINCIA DI

BRESCIA

Approvazione rendiconto dell'esercizio 2013  
delibera n° 33 del 30-04-2014

 Si No

50005

	Codice	Parametri da considerare per l'individuazione delle condizioni strutturalmente deficitarie (1)	
		<input type="checkbox"/> Si	<input checked="" type="checkbox"/> No
1) Valore negativo del risultato contabile di gestione superiore in termini di valore assoluto al 5 per cento rispetto alle entrate correnti (a tali fini al risultato contabile si aggiunge l'avanzo di amministrazione utilizzato per le spese di investimento);	50010	<input type="checkbox"/> Si	<input checked="" type="checkbox"/> No
2) Volume dei residui attivi di nuova formazione provenienti dalla gestione di competenza e relativi ai titoli I e III, con l'esclusione delle risorse a titolo di fondo sperimentale di riequilibrio di cui all'articolo 2 del decreto legislativo n.23 del 2011 o di fondo di solidarietà di cui all'articolo 1, comma 380 delle legge 24 dicembre 2012 n.228, superiori al 42 per cento rispetto ai valori di accertamento delle entrate dei medesimi titoli I e III esclusi gli accertamenti delle predette risorse a titolo di fondo sperimentale di riequilibrio o di fondo di solidarietà;	50020	<input type="checkbox"/> Si	<input checked="" type="checkbox"/> No
3) Ammontare dei residui attivi provenienti dalla gestione dei residui attivi di cui al titolo I e al titolo III superiore al 65 per cento, ad esclusione eventuali residui da risorse a titolo di fondo sperimentale di riequilibrio di cui all'articolo 2 del decreto legislativo n.23 o di fondo di solidarietà di cui all'articolo 1, comma 380 delle legge 24 dicembre 2012 n.228, rapportata agli accertamenti della gestione di competenza delle entrate dei medesimi titoli I e III ad esclusione degli accertamenti delle predette risorse a titolo di fondo sperimentale di riequilibrio o di fondo di solidarietà;	50030	<input type="checkbox"/> Si	<input checked="" type="checkbox"/> No
4) Volume dei residui passivi complessivi provenienti dal titolo I superiore al 40 per cento degli impegni della medesima spesa corrente;	50040	<input checked="" type="checkbox"/> Si	<input type="checkbox"/> No
5) Esistenza di procedimenti di esecuzione forzata superiore allo 0,5 per cento delle spese correnti anche se non hanno prodotto vincoli a seguito delle disposizioni di cui all'articolo 159 del tuoei;	50050	<input type="checkbox"/> Si	<input checked="" type="checkbox"/> No
6) Volume complessivo delle spese di personale a vario titolo rapportato al volume complessivo delle entrate correnti desumibili dai titoli I, II e III superiore al 40 per cento per i comuni inferiori a 5.000 abitanti, superiore al 39 per cento per i comuni da 5.000 a 29.999 abitanti e superiore al 38 per cento per i comuni oltre i 29.999 abitanti; tale valore è calcolato al netto dei contributi regionali nonché di altri enti pubblici finalizzati a finanziare spese di personale per cui il valore di tali contributi va detratto sia al numeratore che al denominatore del parametro;	50060	<input type="checkbox"/> Si	<input checked="" type="checkbox"/> No
7) Consistenza dei debiti di finanziamento non assistiti da contribuzioni superiore al 150 per cento rispetto alle entrate correnti per gli enti che presentano un risultato contabile di gestione positivo e superiore al 120 per cento per gli enti che presentano un risultato contabile di gestione negativo, fermo restando il rispetto del limite di indebitamento di cui all'articolo 204 del tuoei con le modifiche di cui all'art.8, comma 1 della legge 12 novembre 2011, n.183, a decorrere dall'1 gennaio 2012;	50070	<input checked="" type="checkbox"/> Si	<input type="checkbox"/> No
8) Consistenza dei debiti fuori bilancio riconosciuti nel corso dell'esercizio superiore all'1 per cento rispetto ai valori di accertamento delle entrate correnti, fermo restando che l'indice si considera negativo ove tale soglia venga superata in tutti gli ultimi tre esercizi finanziari;	50080	<input checked="" type="checkbox"/> Si	<input type="checkbox"/> No
9) Eventuale esistenza al 31 dicembre di anticipazioni di tesoreria non rimborsate superiori al 5 per cento rispetto alle entrate correnti;	50090	<input type="checkbox"/> Si	<input checked="" type="checkbox"/> No
10) Ripiano squilibri in sede di provvedimento di salvaguardia di cui all'art.193 del tuoei con misure di alienazione di beni patrimoniali e/o avanzo di amministrazione superiore al 5% dei valori della spesa corrente, fermo restando quanto previsto dall'art. 1, commi 443 e 444 della legge 24 dicembre 2012 n. 228 a decorrere dal 1 gennaio 2013; ove sussistano i presupposti di legge per finanziare il riequilibrio in più esercizi finanziari, viene considerato al numeratore del parametro l'intero importo finanziato con misure di alienazione dei beni patrimoniali, oltre che di avanzo di amministrazione, anche se destinato a finanziare lo squilibrio nei successivi esercizi finanziari.	50100	<input type="checkbox"/> Si	<input checked="" type="checkbox"/> No

(1) Indicare SI se il valore del parametro supera la soglia e NO se si rientra nella soglia

Gli enti che presentano almeno la metà dei parametri deficitari ( la voce "SI" identifica il parametro deficitario ) si trovano in condizione di deficiarietà strutturale, secondo quanto previsto dall'articolo 242 del tuoei

Si attesta che i parametri suindicati sono stati determinati in base alle risultanze amministrativo-contabili dell'ente e determinano la condizione di ente:

DEFICITARIO

SI  NO

codice 50110

Manerbio	20/03/2014
LUOGO	DATA

IL RESPONSABILE  
DEL SERVIZIO FINANZIARIO

*Rossano Marchiori*  
Dr. Rossano Marchiori



ORGANO DI REVISIONE  
ECONOMICO-FINANZIARIA  
CON RISERVA DI VERIFICA PARAMETRO 8  
Dr. Aurelio Bizzioli

*Aurelio Bizzioli*

IL SEGRETARIO

Dr. Salvatore Tarantino

*Salvatore Tarantino*

Per i comuni con popolazione inferiore a 15.000 abitanti e per le Unioni è richiesta la sottoscrizione da parte dell'unico componente del Collegio; per gli altri comuni è richiesta la sottoscrizione di almeno due componenti, semprechè il regolamento di contabilità non preveda comunque la presenza di tutti i componenti per il funzionamento.

## RIEPILOGO GENERALE DELLE SPESE - Spese Correnti

(Impegni)

(1^ Parte-Pag.1)

INTERVENTI CORRENTI	Intervento 1 PERSONALE	Intervento 2 ACQUISTO DI BENI DI CONSUMO E/O DI MATERIE PRIME	Intervento 3 PRESTAZIONI DI SERVIZI	Intervento 4 UTILIZZO DI BENI DI TERZI	Intervento 5 TRASFERIMENTI	Intervento 6 INTERESSI PAS- SIVI E ONERI FINANZIARI DI- VERSI
FUNZIONI e SERVIZI						
1) FUNZIONI GENERALI DI AMMINI- STRAZIONE, DI GESTIONE E DI CONTROLLO.....						
1.1 ORGANI ISTITUZIONALI, PARTECIPAZIONE E DECENTRAMENTO.....	173.386,53		945.342,31			427.147,41
1.2 SEGRETERIA GENERALE, PERSONALE E ORGANIZZAZIONE.....	302.046,48	37.478,48	460.338,64		7.458,03	
1.3 GESTIONE ECONOMICA, FINANZIARIA, PROGRAMMAZIONE, PROVVEDIMENTI E CONTROLLO DI GESTIONE.....	98.193,10		18.095,29			
1.4 GESTIONE DELLE ENTRATE TRIBUTARIE E SERVIZI FISCALI.....	39.046,87		20.000,00		649,06	
1.5 GESTIONE DEI BENI DEMANIALI E PATRIMONIALI.....			36.473,74			32.399,64
1.6 UFFICIO TECNICO.....	178.492,00	493,39	17.236,56			787,44
1.7 ANAGRAFE, STATO CIVILE, ELETTORALE, LEVA E SERVIZIO STATISTICO.....	114.495,34				6.580,94	
1.8 ALTRI SERVIZI GENERALI.....			465,44		10.576,98	
TOTALE FUNZIONE: 1	905.660,32	37.971,87	1.497.951,94		25.265,01	460.334,49
2) FUNZIONI RELATIVE ALLA GIUSTIZIA.....						
2.1 UFFICI GIUDIZIARI.....						
2.2 CASA CIRCONDARIALE E ALTRI SERVIZI.....						
TOTALE FUNZIONE: 2						
3) FUNZIONI DI POLIZIA LOCALE.....						
3.1 POLIZIA MUNICIPALE.....	361.899,00	23.504,87	42.000,00			
3.2 POLIZIA COMMERCIALE.....						
3.3 POLIZIA AMMINISTRATIVA.....	29.629,87		1.186,00		20.000,00	
TOTALE FUNZIONE: 3	391.528,87	23.504,87	43.186,00		20.000,00	

## RIEPILOGO GENERALE DELLE SPESE - Spese Correnti

(Impegni)

(segue)

(1^ Parte-Pag.2)

INTERVENTI CORRENTI	Intervento 1 PERSONALE	Intervento 2 ACQUISTO DI BENI DI CONSUMO E/O DI MATERIE PRIME	Intervento 3 PRESTAZIONI DI SERVIZI	Intervento 4 UTILIZZO DI BENI DI TERZI	Intervento 5 TRASFERIMENTI	Intervento 6 INTERESSI PASSIVI E ONERI FINANZIARI DIVERSI
FUNZIONI e SERVIZI						
4) FUNZIONI DI ISTRUZIONE PUBBLICA.....						
4.1 SCUOLA MATERNA.....		49.670,41	6.679,33		200.000,00	
4.2 ISTRUZIONE ELEMENTARE.....		24.051,85	59.500,00			33.429,05
4.3 ISTRUZIONE MEDIA.....		2.000,00	73.987,53			7.775,77
4.4 ISTRUZIONE SECONDARIA SUPERIORE.....			6.786,37			
4.5 ASSISTENZA SCOLASTICA, TRASPORTO, REFEZIONE E ALTRI SERVIZI.....			514.113,50		54.061,74	
TOTALE FUNZIONE: 4		75.722,26	661.066,73		254.061,74	41.204,82
5) FUNZIONI RELATIVE ALLA CULTURA ED AI BENI CULTURALI.....						
5.1 BIBLIOTECHE, MUSEI E PINACOTECHE.....	110.868,64	4.940,00	8.000,00		13.114,00	439,16
5.2 TEATRI, ATTIVITA' CULTURALI E SERVIZI DIVERSI NEL SETTORE CULTURALE.....	64.208,40		3.890,57		150.728,80	
TOTALE FUNZIONE: 5	175.077,04	4.940,00	11.890,57		163.842,80	439,16
6) FUNZIONI NEL SETTORE SPORTIVO E RICREATIVO.....						
6.1 PISCINE COMUNALI.....						
6.2 STADIO COMUNALE, PALAZZO DELLO SPORT ED ALTRI IMPIANTI.....						
6.3 MANIFESTAZIONI DIVERSE NEL SETTORE SPORTIVO E RICREATIVO.....		800,00	3.528,29			52.400,05
TOTALE FUNZIONE: 6		800,00	3.528,29			52.400,05
7) FUNZIONI NEL CAMPO TURISTICO.....						
7.1 SERVIZI TURISTICI.....						
7.2 MANIFESTAZIONI TURISTICHE.....						
TOTALE FUNZIONE: 7						

## RIEPILOGO GENERALE DELLE SPESE - Spese Correnti

(Impegni)

(segue)

(1^ Parte-Pag.3)

INTERVENTI CORRENTI	Intervento 1 PERSONALE	Intervento 2 ACQUISTO DI BE- NI DI CONSUMO E/O DI MATERIE PRIME	Intervento 3 PRESTAZIONI DI SERVIZI	Intervento 4 UTILIZZO DI BE- NI DI TERZI	Intervento 5 TRASFERIMENTI	Intervento 6 INTERESSI PAS- SIVI E ONERI FINANZIARI DI- VERSI
FUNZIONI e SERVIZI						
8) FUNZIONI NEL CAMPO DELLA VIA- BILITA' E DEI TRASPORTI.....						
8.1 VIABILITA', CIRCOLAZIONE STRA- DALE E SERVIZI CONNESSI.....			46.915,87			238.196,68
8.2 ILLUMINAZIONE PUBBLICA E SER- VIZI CONNESSI.....			536.859,07			3.345,00
8.3 TRASPORTI PUBBLICI LOCALI E SERVIZI CONNESSI.....						450,00
TOTALE FUNZIONE: 8			583.774,94			241.991,68
9) FUNZIONI RIGUARDANTI LA GE- STIONE DEL TERRITORIO E DEL- L'AMBIENTE.....						
9.1 URBANISTICA E GESTIONE DEL TERRITORIO.....	50.653,69		11.983,76			
9.2 EDILIZIA RESIDENZIALE PUBBLICA LOCALE E PIANI DI EDILIZIA E- CONOMICO-POPOLARE.....						2.371,62
9.3 SERVIZI DI PROTEZIONE CIVILE..						
9.4 SERVIZIO IDRICO INTEGRATO.....			1.523.000,00			
9.5 SERVIZIO SMALTIMENTO RIFIUTI..						
9.6 PARCHI E SERVIZI PER LA TUTELA AMBIENTALE DEL VERDE, ALTRI SERVIZI RELATIVI AL TERRITORIO ED ALL'AMBIENTE.....			13.000,00		3.327,50	33.906,17
TOTALE FUNZIONE: 9	50.653,69		1.547.983,76		3.327,50	36.277,79
10) FUNZIONI NEL SETTORE SOCIALE..						
10.1 ASILI NIDO, SERVIZI PER L'IN- FANZIA E PER I MINORI.....						21.790,95
10.2 SERVIZI DI PREVENZIONE E RIA- BILITAZIONE.....						
10.3 STRUTTURE RESIDENZIALI E DI RICOVERO PER ANZIANI.....						
10.4 ASSISTENZA, BENEFICENZA PUB- BLICA E SERVIZI DIVERSI ALLA PERSONA.....	166.348,32	95.263,38	90.900,80		174.604,40	32.238,65
10.5 SERVIZIO NECROSCOPICO E CIMI- TERIALE.....			70.665,42			19.414,15
TOTALE FUNZIONE: 10	166.348,32	95.263,38	161.566,22		174.604,40	73.443,75



## RIEPILOGO GENERALE DELLE SPESE - Spese Correnti

(Impegni)

(segue)

(1^ Parte-Pag.4)

INTERVENTI CORRENTI	Intervento 1 PERSONALE	Intervento 2 ACQUISTO DI BE- NI DI CONSUMO E/O DI MATERIE PRIME	Intervento 3 PRESTAZIONI DI SERVIZI	Intervento 4 UTILIZZO DI BE- NI DI TERZI	Intervento 5 TRASFERIMENTI	Intervento 6 INTERESSI PAS- SIVI E ONERI FINANZIARI DI- VERSI
FUNZIONI e SERVIZI						
11) FUNZIONI NEL CAMPO DELLO SVI- LUPPO ECONOMICO.....						
11.1 AFFISSIONI E PUBBLICITA`.....			6.000,00			
11.2 FIERE, MERCATI E SERVIZI CON- NESSI.....						
11.3 MATTATOIO E SERVIZI CONNESSI..						
11.4 SERVIZI RELATIVI ALL'INDUSTRIA						
11.5 SERVIZI RELATIVI AL COMMERCIO.						
11.6 SERVIZI RELATIVI ALL'ARTIGLIA- NATO.....						
11.7 SERVIZI RELATIVI ALL'AGRICOL- TURA.....						
TOTALE FUNZIONE: 11			6.000,00			
12) FUNZIONI RELATIVE A SERVIZI PRODUTTIVI.....						
12.1 DISTRIBUZIONE GAS.....						3.324,48
12.2 CENTRALE DEL LATTE.....						
12.3 DISTRIBUZIONE ENERGIA ELETTRI- CA.....						
12.4 TELERISCALDAMENTO.....						
12.5 FARMACIE.....						
12.6 ALTRI SERVIZI PRODUTTIVI.....						
TOTALE FUNZIONE: 12						3.324,48
TOTALE TITOLO : 1	1.689.268,32	238.202,38	4.516.948,45		641.101,45	909.416,22

INTERVENTI CORRENTI	Intervento 7 IMPOSTE E TASSE	Intervento 8 CONTRIBUTI STRAORDI- NARI DELLA GE- STIONE CORRENTE	Intervento 9 AMMORTAMENTI DI ESERCIZIO	Intervento 10 FONDO SVALUTA- ZIONE CREDITI	Intervento 11 FONDO DI RISER- VA	T O T A L E
FUNZIONI e SERVIZI						
1) FUNZIONI GENERALI DI AMMINI- STRAZIONE, DI GESTIONE E DI CONTROLLO.....						
1.1 ORGANI ISTITUZIONALI, PARTECI- PAZIONE E DECENTRAMENTO.....	17.562,03	28.005,77				1.591.444,05
1.2 SEGRETERIA GENERALE, PERSONALE E ORGANIZZAZIONE.....	15.328,00					822.649,63
1.3 GESTIONE ECONOMICA, FINANZIA- RIA, PROGRAMMAZIONE, PROVVEDI- TORATO E CONTROLLO DI GESTIONE	5.780,00					122.068,35
1.4 GESTIONE DELLE ENTRATE TRIBU- TARIE E SERVIZI FISCALI.....	2.856,00	8.115,35				70.667,28
1.5 GESTIONE DEI BENI DEMANIALI E PATRIMONIALI.....	6.133,57					75.006,95
1.6 UFFICIO TECNICO.....	12.250,00					209.259,39
1.7 ANAGRAFE, STATO CIVILE, ELET- TORALE, LEVA E SERVIZIO STATI- STICO.....	8.400,00					129.476,28
1.8 ALTRI SERVIZI GENERALI.....		99.960,99				111.003,32
TOTALE FUNZIONE: 1	68.309,60	136.082,02				3.131.575,25
2) FUNZIONI RELATIVE ALLA GIUSTI- ZIA.....						
2.1 UFFICI GIUDIZIARI.....						
2.2 CASA CIRCONDARIALE E ALTRI SERVIZI.....						
TOTALE FUNZIONE: 2						
3) FUNZIONI DI POLIZIA LOCALE....						
3.1 POLIZIA MUNICIPALE.....	26.083,59					453.487,54
3.2 POLIZIA COMMERCIALE.....						
3.3 POLIZIA AMMINISTRATIVA.....	2.020,00					52.835,87
TOTALE FUNZIONE: 3	28.103,59					506.323,41

INTERVENTI CORRENTI	Intervento 7 IMPOSTE E TASSE	Intervento 8 CONTRIBUTORI STRAORDI- NARI DELLA GESTIONE CORRENTE	Intervento 9 AMMORTAMENTI DI ESERCIZIO	Intervento 10 FONDO SVALUTAZIONE CREDITI	Intervento 11 FONDO DI RISERVA	TOTALE
FUNZIONI e SERVIZI						
4) FUNZIONI DI ISTRUZIONE PUBBLICA.....						
4.1 SCUOLA MATERNA.....						256.349,74
4.2 ISTRUZIONE ELEMENTARE.....						116.980,90
4.3 ISTRUZIONE MEDIA.....						83.763,30
4.4 ISTRUZIONE SECONDARIA SUPERIORE.....						6.786,37
4.5 ASSISTENZA SCOLASTICA, TRASPORTO, REFEZIONE E ALTRI SERVIZI.....						568.175,24
TOTALE FUNZIONE: 4						1.032.055,55
5) FUNZIONI RELATIVE ALLA CULTURA ED AI BENI CULTURALI.....						
5.1 BIBLIOTECHE, MUSEI E PINACOTECHE.....	7.750,00					145.111,80
5.2 TEATRI, ATTIVITA' CULTURALI E SERVIZI DIVERSI NEL SETTORE CULTURALE.....	4.359,44					223.187,21
TOTALE FUNZIONE: 5	12.109,44					368.299,01
6) FUNZIONI NEL SETTORE SPORTIVO E RICREATIVO.....						
6.1 PISCINE COMUNALI.....						
6.2 STADIO COMUNALE, PALAZZO DELLO SPORT ED ALTRI IMPIANTI.....						
6.3 MANIFESTAZIONI DIVERSE NEL SETTORE SPORTIVO E RICREATIVO.....						56.728,34
TOTALE FUNZIONE: 6						56.728,34
7) FUNZIONI NEL CAMPO TURISTICO..						
7.1 SERVIZI TURISTICI.....						
7.2 MANIFESTAZIONI TURISTICHE....						
TOTALE FUNZIONE: 7						

## RIEPILOGO GENERALE DELLE SPESE - Spese Correnti

(Impegni)

(segue)

(2^ Parte-Pag.3)

INTERVENTI CORRENTI	Intervento 7 IMPOSTE E TASSE	Intervento 8 ONERI STRAORDI- NARI DELLA GE- STIONE CORRENTE	Intervento 9 AMMORTAMENTI DI ESERCIZIO	Intervento 10 FONDO SVALUTA- ZIONE CREDITI	Intervento 11 FONDO DI RISER- VA	T O T A L E
FUNZIONI e SERVIZI						
8) FUNZIONI NEL CAMPO DELLA VIABILITA' E DEI TRASPORTI.....						
8.1 VIABILITA', CIRCOLAZIONE STRADALE E SERVIZI CONNESSI.....						285.112,55
8.2 ILLUMINAZIONE PUBBLICA E SERVIZI CONNESSI.....						540.204,07
8.3 TRASPORTI PUBBLICI LOCALI E SERVIZI CONNESSI.....						450,00
TOTALE FUNZIONE: 8						825.766,62
9) FUNZIONI RIGUARDANTI LA GESTIONE DEL TERRITORIO E DELL'AMBIENTE.....						
9.1 URBANISTICA E GESTIONE DEL TERRITORIO.....	3.550,00					66.187,45
9.2 EDILIZIA RESIDENZIALE PUBBLICA LOCALE E PIANI DI EDILIZIA ECONOMICO-POPOLARE.....						2.371,62
9.3 SERVIZI DI PROTEZIONE CIVILE..						1.523.000,00
9.4 SERVIZIO IDRICO INTEGRATO.....						
9.5 SERVIZIO SMALTIMENTO RIFIUTI..						
9.6 PARCHI E SERVIZI PER LA TUTELA AMBIENTALE DEL VERDE, ALTRI SERVIZI RELATIVI AL TERRITORIO ED ALL'AMBIENTE.....						50.233,67
TOTALE FUNZIONE: 9	3.550,00					1.641.792,74
10) FUNZIONI NEL SETTORE SOCIALE..						
10.1 ASILI NIDO, SERVIZI PER L'INFANZIA E PER I MINORI.....						21.790,95
10.2 SERVIZI DI PREVENZIONE E RIABILITAZIONE.....						
10.3 STRUTTURE RESIDENZIALI E DI RICOVERO PER ANZIANI.....						
10.4 ASSISTENZA, BENEFICENZA PUBBLICA E SERVIZI DIVERSI ALLA PERSONA.....	11.330,00					570.685,55
10.5 SERVIZIO NECROSCOPICO E CIMITERIALE.....						90.079,57
TOTALE FUNZIONE: 10	11.330,00					682.556,07

## RIEPILOGO GENERALE DELLE SPESE - Spese Correnti

(Impegni)

(segue)

(2^ Parte-Pag.4)

INTERVENTI CORRENTI	Intervento 7 IMPOSTE E TASSE	Intervento 8 ONERI STRAORDI- NARI DELLA GE- STIONE CORRENTE	Intervento 9 AMMORTAMENTI DI ESERCIZIO	Intervento 10 FONDO SVALUTA- ZIONE CREDITI	Intervento 11 FONDO DI RISER- VA	TOTALE
FUNZIONI e SERVIZI						
11) FUNZIONI NEL CAMPO DELLO SVI- LUPPO ECONOMICO.....						
11.1 AFFISSIONI E PUBBLICITA`.....						6.000,00
11.2 FIERE, MERCATI E SERVIZI CON- NESSI.....						
11.3 MATTATOIO E SERVIZI CONNESSI..						
11.4 SERVIZI RELATIVI ALL'INDUSTRIA						
11.5 SERVIZI RELATIVI AL COMMERCIO.						
11.6 SERVIZI RELATIVI ALL'ARTIGLIA- NATO.....						
11.7 SERVIZI RELATIVI ALL'AGRICOL- TURA.....						
TOTALE FUNZIONE: 11						6.000,00
12) FUNZIONI RELATIVE A SERVIZI PRODUTTIVI.....						
12.1 DISTRIBUZIONE GAS.....						3.324,48
12.2 CENTRALE DEL LATTE.....						
12.3 DISTRIBUZIONE ENERGIA ELETTRI- CA.....						
12.4 TELERISCALDAMENTO.....						
12.5 FARMACIE.....						
12.6 ALTRI SERVIZI PRODUTTIVI.....	90.005,97					90.005,97
TOTALE FUNZIONE: 12	90.005,97					93.330,45
TOTALE TITOLO : 1	213.408,60	136.082,02				8.344.427,44

INTERVENTI PER INVESTIMENTI	Intervento 1 ACQUISIZIONE DI BENI IMMOBILI	Intervento 2 ESPROPRI E SER- VITU' ONEROSE	Intervento 3 ACQUISTI DI BE- NI SPECIFICI PER REALIZZA- ZIONI IN ECONO- MIA	Intervento 4 UTILIZZO DI BE- NI DI TERZI PER REALIZZAZIONI IN ECONOMIA	Intervento 5 ACQUISIZIONE DI BENI MOBILI, MACCHINE, ATTREZZATURE TECNICO-SCIEN- TIFICHE	Intervento 6 INCARICHI PRO- FESSIONALI E ESTERNI
FUNZIONI e SERVIZI						
1) FUNZIONI GENERALI DI AMMINI- STRAZIONE, DI GESTIONE E DI CONTROLLO.....						
1.1 ORGANI ISTITUZIONALI, PARTECI- PAZIONE E DECENTRAMENTO.....	55.914,21					
1.2 SEGRETERIA GENERALE, PERSONALE E ORGANIZZAZIONE.....						
1.3 GESTIONE ECONOMICA, FINANZIA- RIA, PROGRAMMAZIONE, PROVVEDI- TORATO E CONTROLLO DI GESTIONE						
1.4 GESTIONE DELLE ENTRATE TRIBU- TARIE E SERVIZI FISCALI.....						
1.5 GESTIONE DEI BENI DEMANIALI E PATRIMONIALI.....	13.460,00					
1.6 UFFICIO TECNICO.....						
1.7 ANAGRAFE, STATO CIVILE, ELET- TORALE, LEVA E SERVIZIO STATI- STICO.....						
1.8 ALTRI SERVIZI GENERALI.....						
TOTALE FUNZIONE: 1	69.374,21					
2) FUNZIONI RELATIVE ALLA GIUSTI- ZIA.....						
2.1 UFFICI GIUDIZIARI.....						
2.2 CASA CIRCONDARIALE E ALTRI SERVIZI.....						
TOTALE FUNZIONE: 2						
3) FUNZIONI DI POLIZIA LOCALE...						
3.1 POLIZIA MUNICIPALE.....						
3.2 POLIZIA COMMERCIALE.....						
3.3 POLIZIA AMMINISTRATIVA.....						
TOTALE FUNZIONE: 3						

INTERVENTI PER INVESTIMENTI	Intervento 1 ACQUISIZIONE DI BENI IMMOBILI	Intervento 2 ESPROPRI E SER- VITU' ONEROSE	Intervento 3 ACQUISTI DI BE- NI SPECIFICI PER REALIZZA- ZIONI IN ECONO- MIA	Intervento 4 UTILIZZO DI BE- NI DI TERZI PER REALIZZAZIONI IN ECONOMIA	Intervento 5 ACQUISIZIONE DI BENI MOBILI MACCHINE, . ED ATTREZZATURE TECNICO-SCIEN- TIFICHE	Intervento 6 INCARICHI PRO- FESSIONALI E ESTERNI
FUNZIONI e SERVIZI						
4) FUNZIONI DI ISTRUZIONE PUBBLICA.....  4.1 SCUOLA MATERNA..... 4.2 ISTRUZIONE ELEMENTARE..... 4.3 ISTRUZIONE MEDIA..... 4.4 ISTRUZIONE SECONDARIA SUPERIORE..... 4.5 ASSISTENZA SCOLASTICA, TRASPOR- TO, REFEZIONE E ALTRI SERVIZI.....  TOTALE FUNZIONE: 4						
5) FUNZIONI RELATIVE ALLA CULTURA ED AI BENI CULTURALI.....  5.1 BIBLIOTECHE, MUSEI E PINACOTECHE..... 5.2 TEATRI, ATTIVITA' CULTURALI E SERVIZI DIVERSI NEL SETTORE CULTURALE.....  TOTALE FUNZIONE: 5						
6) FUNZIONI NEL SETTORE SPORTIVO E RICREATIVO.....  6.1 PISCINE COMUNALI..... 6.2 STADIO COMUNALE, PALAZZO DELLO SPORT ED ALTRI IMPIANTI..... 6.3 MANIFESTAZIONI DIVERSE NEL SETTORE SPORTIVO E RICREATIVO.....  TOTALE FUNZIONE: 6						
7) FUNZIONI NEL CAMPO TURISTICO..  7.1 SERVIZI TURISTICI..... 7.2 MANIFESTAZIONI TURISTICHE.....  TOTALE FUNZIONE: 7						

INTERVENTI PER INVESTIMENTI	Intervento 1 ACQUISIZIONE DI BENI IMMOBILI	Intervento 2 DESOPRI E SER- VITU' ONEROSE	Intervento 3 ACQUISTI DI BE- NI SPECIFICI PER REALIZZA- ZIONI IN ECONO- MIA	Intervento 4 UTILIZZO DI BE- NI DI TERZI PER REALIZZAZIONI IN ECONOMIA	Intervento 5 ACQUISIZIONE DI BENI MOBILI MACCHINE, . ATTREZZATURE TECNICO-SCIEN- TIFICHE	Intervento 6 INCARICHI PRO- FESSIONALI E- ESTERNI
FUNZIONI e SERVIZI						
8) FUNZIONI NEL CAMPO DELLA VIA- BILITA' E DEI TRASPORTI.....						
8.1 VIABILITA', CIRCOLAZIONE STRA- DALE E SERVIZI CONNESSI.....	111.336,99					
8.2 ILLUMINAZIONE PUBBLICA E SER- VIZI CONNESSI.....						
8.3 TRASPORTI PUBBLICI LOCALI E SERVIZI CONNESSI.....						
TOTALE FUNZIONE: 8	111.336,99					
9) FUNZIONI RIGUARDANTI LA GE- STIONE DEL TERRITORIO E DEL- L'AMBIENTE.....						
9.1 URBANISTICA E GESTIONE DEL TERRITORIO.....						
9.2 EDILIZIA RESIDENZIALE PUBBLICA LOCALE E PIANI DI EDILIZIA E- CONOMICO-POPOLARE.....						
9.3 SERVIZI DI PROTEZIONE CIVILE..						
9.4 SERVIZIO IDRICO INTEGRATO....						
9.5 SERVIZIO SMALTIMENTO RIFIUTI..						
9.6 PARCHI E SERVIZI PER LA TUTELA AMBIENTALE DEL VERDE, ALTRI SERVIZI RELATIVI AL TERRITORIO ED ALL'AMBIENTE.....						
TOTALE FUNZIONE: 9						
10) FUNZIONI NEL SETTORE SOCIALE..						
10.1 ASILI NIDO, SERVIZI PER L'IN- FANZIA E PER I MINORI.....						
10.2 SERVIZI DI PREVENZIONE E RIA- BILITAZIONE.....						
10.3 STRUTTURE RESIDENZIALI E DI RICOVERO PER ANZIANI.....						
10.4 ASSISTENZA, BENEFICENZA PUB- BLICA E SERVIZI DIVERSI ALLA PERSONA.....						
10.5 SERVIZIO NECROSCOPICO E CIM- TERIALE.....						
TOTALE FUNZIONE: 10						



INTERVENTI PER INVESTIMENTI	Intervento 1	Intervento 2	Intervento 3	Intervento 4	Intervento 5	Intervento 6
FUNZIONI e SERVIZI	ACQUISIZIONE DI BENI IMMOBILI	ESPROPRI E SER- VITU' ONEROSE	ACQUISTI DI BE- NI SPECIFICI PER REALIZZA- ZIONI IN ECONO- MIA	UTILIZZO DI BE- NICINI DI TERZI PER REALIZZAZIONI IN ECONOMIA	ACQUISIZIONE DI BENI MOBILI, MACCHINE, ATTREZZATURE TECNICO-SCIEN- TIFICHE	INCARICHI PRO- FESSIONALI E ESTERNI
11) FUNZIONI NEL CAMPO DELLO SVI- LUPPO ECONOMICO.....						
11.1 AFFISSIONI E PUBBLICITA`.....						
11.2 FIERE, MERCATI E SERVIZI CON- NESSI.....						
11.3 MATTATOIO E SERVIZI CONNESSI..						
11.4 SERVIZI RELATIVI ALL'INDUSTRIA						
11.5 SERVIZI RELATIVI AL COMMERCIO.						
11.6 SERVIZI RELATIVI ALL'ARTIGIA- NATO.....						
11.7 SERVIZI RELATIVI ALL'AGRICOL- TURA.....						
TOTALE FUNZIONE: 11						
12) FUNZIONI RELATIVE A SERVIZI PRODUTTIVI.....						
12.1 DISTRIBUZIONE GAS.....						
12.2 CENTRALE DEL LATTE.....						
12.3 DISTRIBUZIONE ENERGIA ELETTRI- CA.....						
12.4 TELERISCALDAMENTO.....						
12.5 FARMACIE.....						
12.6 ALTRI SERVIZI PRODUTTIVI.....						
TOTALE FUNZIONE: 12						
TOTALE TITOLO : 2^	180.711,20					



INTERVENTI PER INVESTIMENTI	Intervento 7 TRASFERIMENTI DI CAPITALE	Intervento 8 PARTECIPAZIONI AZIONARIE	Intervento 9 CONFERIMENTI DI CAPITALE	Intervento 10 CONCESSIONI DI CREDITI E ANTI- CIPAZIONI	T O T A L E
FUNZIONI e SERVIZI					
4) FUNZIONI DI ISTRUZIONE PUBBLICA.....					
4.1 SCUOLA MATERNA.....					
4.2 ISTRUZIONE ELEMENTARE.....					
4.3 ISTRUZIONE MEDIA.....					
4.4 ISTRUZIONE SECONDARIA SUPERIORE.....					
4.5 ASSISTENZA SCOLASTICA, TRASPORTO, REFEZIONE E ALTRI SERVIZI.....					
TOTALE FUNZIONE: 4					
5) FUNZIONI RELATIVE ALLA CULTURA ED AI BENI CULTURALI.....					
5.1 BIBLIOTECHE, MUSEI E PINACOTECHE.....					
5.2 TEATRI, ATTIVITA' CULTURALI E SERVIZI DIVERSI NEL SETTORE CULTURALE.....					
TOTALE FUNZIONE: 5					
6) FUNZIONI NEL SETTORE SPORTIVO E RICREATIVO.....					
6.1 PISCINE COMUNALI.....					
6.2 STADIO COMUNALE, PALAZZO DELLO SPORT ED ALTRI IMPIANTI.....					
6.3 MANIFESTAZIONI DIVERSE NEL SETTORE SPORTIVO E RICREATIVO.....					
TOTALE FUNZIONE: 6					
7) FUNZIONI NEL CAMPO TURISTICO.....					
7.1 SERVIZI TURISTICI.....					
7.2 MANIFESTAZIONI TURISTICHE.....					
TOTALE FUNZIONE: 7					

INTERVENTI PER INVESTIMENTI  FUNZIONI e SERVIZI	Intervento 7 TRASFERIMENTI DI CAPITALE	Intervento 8 PARTECIPAZIONI AZIONARIE	Intervento 9 CONFERIMENTI DI CAPITALE	Intervento 10 CONCESSIONI DI CREDITI E ANTI- CIPAZIONI		T O T A L E
8) FUNZIONI NEL CAMPO DELLA VIABILITA' E DEI TRASPORTI.....  8.1 VIABILITA', CIRCOLAZIONE STRADALE E SERVIZI CONNESSI..... 8.2 ILLUMINAZIONE PUBBLICA E SERVIZI CONNESSI..... 8.3 TRASPORTI PUBBLICI LOCALI E SERVIZI CONNESSI.....  TOTALE FUNZIONE: 8						111.336,99          111.336,99
9) FUNZIONI RIGUARDANTI LA GESTIONE DEL TERRITORIO E DELL'AMBIENTE.....  9.1 URBANISTICA E GESTIONE DEL TERRITORIO..... 9.2 EDILIZIA RESIDENZIALE PUBBLICA LOCALE E PIANI DI EDILIZIA ECONOMICO-POPOLARE..... 9.3 SERVIZI DI PROTEZIONE CIVILE.. 9.4 SERVIZIO IDRICO INTEGRATO.... 9.5 SERVIZIO SMALTIMENTO RIFIUTI.. 9.6 PARCHI E SERVIZI PER LA TUTELA AMBIENTALE DEL VERDE, ALTRI SERVIZI RELATIVI AL TERRITORIO ED ALL'AMBIENTE.....  TOTALE FUNZIONE: 9	61.735,44					61.735,44          61.735,44
10) FUNZIONI NEL SETTORE SOCIALE..  10.1 ASILI NIDO, SERVIZI PER L'INFANZIA E PER I MINORI..... 10.2 SERVIZI DI PREVENZIONE E RIABILITAZIONE..... 10.3 STRUTTURE RESIDENZIALI E DI RICOVERO PER ANZIANI..... 10.4 ASSISTENZA, BENEFICENZA PUBBLICA E SERVIZI DIVERSI ALLA PERSONA..... 10.5 SERVIZIO NECROSCOPICO E CIMITERIALE.....  TOTALE FUNZIONE: 10						

I N T E R V E N T I P E R I N V E S T I M E N T I	Intervento 7 TRASFERIMENTI DI CAPITALE	Intervento 8 PARTECIPAZIONI AZIONARIE	Intervento 9 CONFERIMENTI DI CAPITALE	Intervento 10 CONCESSIONI DI CREDITI E ANTI- CIPAZIONI	T O T A L E
F U N Z I O N I e S E R V I Z I					
11) FUNZIONI NEL CAMPO DELLO SVILUPPO ECONOMICO.....					
11.1 AFFISSIONI E PUBBLICITA`.....					
11.2 FIERE, MERCATI E SERVIZI CONNESSI.....					
11.3 MATTATOIO E SERVIZI CONNESSI..					
11.4 SERVIZI RELATIVI ALL'INDUSTRIA					
11.5 SERVIZI RELATIVI AL COMMERCIO.					
11.6 SERVIZI RELATIVI ALL'ARTIGIANATO.....					
11.7 SERVIZI RELATIVI ALL'AGRICOLTURA.....					
TOTALE FUNZIONE: 11					
12) FUNZIONI RELATIVE A SERVIZI PRODUTTIVI.....					
12.1 DISTRIBUZIONE GAS.....					
12.2 CENTRALE DEL LATTE.....					
12.3 DISTRIBUZIONE ENERGIA ELETTRICA.....					
12.4 TELERISCALDAMENTO.....					
12.5 FARMACIE.....					
12.6 ALTRI SERVIZI PRODUTTIVI.....					
TOTALE FUNZIONE: 12					
TOTALE TITOLO : 2^	61.735,44				242.446,64

## RIPILOGO GENERALE DELLE SPESE - Spese Rimborso Prestiti (Impegni)

(1^ Unica Pag.)

INTERVENTI	Intervento 1	Intervento 2	Intervento 3	Intervento 4	Intervento 5	TOTALE
RIMBORSO DI PRESTITI	RIMBORSO PER ANTICIPAZIONI DI CASSA	RIMBORSO DI FINANZIAMENTI BREVE TERMINE	RIMBORSO QUOTA CAPITALE DI MUTUI E PRESTITI	RIMBORSO DI PRESTITI OBBLIGAZIONARI	RIMBORSO QUOTA CAPITALE DI DEBITI PLURIENNALI	
FUNZIONI e SERVIZI						
1) FUNZIONI GENERALI DI AMMINISTRAZIONE, DI GESTIONE E DI CONTROLLO.....						
1.3 GESTIONE ECONOMICA, FINANZIARIA, PROGRAMMAZIONE, PROVVEDIMENTI E CONTROLLO DI GESTIONE	1.500.000,00		1.068.750,24	304.148,97		2.872.899,21
TOTALE TITOLO : 3	1.500.000,00		1.068.750,24	304.148,97		2.872.899,21

## RIEPILOGO GENERALE DELLE SPESE - Spese Correnti

(Pagamenti CO+RE)

(1^ Parte-Pag.1)

INTERVENTI CORRENTI	Intervento 1 PERSONALE	Intervento 2 ACQUISTO DI BE- NI DI CONSUMO E/O DI MATERIE PRIME	Intervento 3 PRESTAZIONI DI SERVIZI	Intervento 4 UTILIZZO DI BE- NI DI TERZI	Intervento 5 TRASFERIMENTI	Intervento 6 INTERESSI PAS- SIVI E ONERI FINANZIARI DI- VERSI
FUNZIONI e SERVIZI						
1) FUNZIONI GENERALI DI AMMINI- STRAZIONE, DI GESTIONE E DI CONTROLLO.....						
1.1 ORGANI ISTITUZIONALI, PARTECIPAZIONE E DECENTRAMENTO.....	142.416,21		778.227,86			427.147,41
1.2 SEGRETERIA GENERALE, PERSONALE E ORGANIZZAZIONE.....	275.814,80	49.363,20	400.878,30		9.632,19	
1.3 GESTIONE ECONOMICA, FINANZIARIA, PROGRAMMAZIONE, PROVVEDIMENTORATO E CONTROLLO DI GESTIONE	84.193,69		27.440,41			
1.4 GESTIONE DELLE ENTRATE TRIBUTARIE E SERVIZI FISCALI.....	39.007,13		6.104,35		1.415,18	
1.5 GESTIONE DEI BENI DEMANIALI E PATRIMONIALI.....			21.314,81			32.399,64
1.6 UFFICIO TECNICO.....	173.157,55	1.401,30	10.729,52			787,44
1.7 ANAGRAFE, STATO CIVILE, ELETTORALE, LEVA E SERVIZIO STATISTICO.....	114.928,19				14.742,53	
1.8 ALTRI SERVIZI GENERALI.....			11.863,59		10.576,98	
TOTALE FUNZIONE: 1	829.517,57	50.764,50	1.256.558,84		36.366,88	460.334,49
2) FUNZIONI RELATIVE ALLA GIUSTIZIA.....						
2.1 UFFICI GIUDIZIARI.....						
2.2 CASA CIRCONDARIALE E ALTRI SERVIZI.....						
TOTALE FUNZIONE: 2						
3) FUNZIONI DI POLIZIA LOCALE...						
3.1 POLIZIA MUNICIPALE.....	360.102,30	20.164,09	176.014,36			
3.2 POLIZIA COMMERCIALE.....						
3.3 POLIZIA AMMINISTRATIVA.....	29.587,48		5.664,24		89.025,70	
TOTALE FUNZIONE: 3	389.689,78	20.164,09	181.678,60		89.025,70	

## RIEPILOGO GENERALE DELLE SPESE - Spese Correnti

(Pagamenti CO+RE)

(segue)

(1^ Parte-Pag.2)

INTERVENTI CORRENTI	Intervento 1 PERSONALE	Intervento 2 ACQUISTO DI BENI DI CONSUMO E/O DI MATERIE PRIME	Intervento 3 PRESTAZIONI DI SERVIZI	Intervento 4 UTILIZZO DI BENI DI TERZI	Intervento 5 TRASFERIMENTI	Intervento 6 INTERESSI PASSIVI E ONERI FINANZIARI DIVERSI
FUNZIONI e SERVIZI						
4) FUNZIONI DI ISTRUZIONE PUBBLICA.....						
4.1 SCUOLA MATERNA.....		38.603,70	5.247,23		250.000,00	
4.2 ISTRUZIONE ELEMENTARE.....		18.830,40	69.605,21			45.527,33
4.3 ISTRUZIONE MEDIA.....			73.221,99			7.775,77
4.4 ISTRUZIONE SECONDARIA SUPERIORE.....			1.787,51			
4.5 ASSISTENZA SCOLASTICA, TRASPORTO, REFEZIONE E ALTRI SERVIZI.....			448.757,44		28.199,29	
TOTALE FUNZIONE: 4		57.434,10	598.619,38		278.199,29	53.303,10
5) FUNZIONI RELATIVE ALLA CULTURA ED AI BENI CULTURALI.....						
5.1 BIBLIOTECHE, MUSEI E PINACOTECHE.....	99.998,36	6.844,25	5.960,00		13.114,00	439,16
5.2 TEATRI, ATTIVITA' CULTURALI E SERVIZI DIVERSI NEL SETTORE CULTURALE.....	62.266,93		5.681,38		229.291,72	
TOTALE FUNZIONE: 5	162.265,29	6.844,25	11.641,38		242.405,72	439,16
6) FUNZIONI NEL SETTORE SPORTIVO E RICREATIVO.....						
6.1 PISCINE COMUNALI.....						
6.2 STADIO COMUNALE, PALAZZO DELLO SPORT ED ALTRI IMPIANTI.....						
6.3 MANIFESTAZIONI DIVERSE NEL SETTORE SPORTIVO E RICREATIVO.....		27.000,00	5.657,02		4.745,47	52.400,05
TOTALE FUNZIONE: 6		27.000,00	5.657,02		4.745,47	52.400,05
7) FUNZIONI NEL CAMPO TURISTICO..						
7.1 SERVIZI TURISTICI.....						
7.2 MANIFESTAZIONI TURISTICHE.....						
TOTALE FUNZIONE: 7						



## RIEPILOGO GENERALE DELLE SPESE - Spese Correnti

(Pagamenti CO+RE)

(segue)

(1^ Parte-Pag.3)

INTERVENTI CORRENTI	Intervento 1 PERSONALE	Intervento 2 ACQUISTO DI BENI DI CONSUMO E/O DI MATERIE PRIME	Intervento 3 PRESTAZIONI DI SERVIZI	Intervento 4 UTILIZZO DI BENI DI TERZI	Intervento 5 TRASFERIMENTI	Intervento 6 INTERESSI PAS- SIVI E ONERI FINANZIARI DI- VERSI
FUNZIONI e SERVIZI						
8) FUNZIONI NEL CAMPO DELLA VIABILITA' E DEI TRASPORTI.....						
8.1 VIABILITA', CIRCOLAZIONE STRADALE E SERVIZI CONNESSI.....			20.612,40			232.146,31
8.2 ILLUMINAZIONE PUBBLICA E SERVIZI CONNESSI.....			551.664,21			3.345,00
8.3 TRASPORTI PUBBLICI LOCALI E SERVIZI CONNESSI.....						
TOTALE FUNZIONE: 8			572.276,61			235.491,31
9) FUNZIONI RIGUARDANTI LA GESTIONE DEL TERRITORIO E DELL'AMBIENTE.....						
9.1 URBANISTICA E GESTIONE DEL TERRITORIO.....	50.653,69		6.716,60			
9.2 EDILIZIA RESIDENZIALE PUBBLICA LOCALE E PIANI DI EDILIZIA ECONOMICO-POPOLARE.....						2.371,62
9.3 SERVIZI DI PROTEZIONE CIVILE..						
9.4 SERVIZIO IDRICO INTEGRATO....						
9.5 SERVIZIO SMALTIMENTO RIFIUTI..			2.648.137,95			
9.6 PARCHI E SERVIZI PER LA TUTELA AMBIENTALE DEL VERDE, ALTRI SERVIZI RELATIVI AL TERRITORIO ED ALL'AMBIENTE.....			10.191,71		3.327,49	33.906,17
TOTALE FUNZIONE: 9	50.653,69		2.665.046,26		3.327,49	36.277,79
10) FUNZIONI NEL SETTORE SOCIALE..						
10.1 ASILI NIDO, SERVIZI PER L'INFANZIA E PER I MINORI.....						21.790,95
10.2 SERVIZI DI PREVENZIONE E RIABILITAZIONE.....						
10.3 STRUTTURE RESIDENZIALI E DI RICOVERO PER ANZIANI.....						
10.4 ASSISTENZA, BENEFICENZA PUBBLICA E SERVIZI DIVERSI ALLA PERSONA.....	166.348,52	93.773,49	104.714,52		138.756,38	32.238,65
10.5 SERVIZIO NECROSCOPICO E CIMITERIALE.....			57.219,14			19.414,15
TOTALE FUNZIONE: 10	166.348,52	93.773,49	161.933,66		138.756,38	73.443,75

## RIEPILOGO GENERALE DELLE SPESE - Spese Correnti

(Pagamenti CO+EE)

(segue)

(1^ Parte-Pag.4)

INTERVENTI CORRENTI	Intervento 1 PERSONALE	Intervento 2 ACQUISTO DI BE- NI DI CONSUMO E/O DI MATERIE PRIME	Intervento 3 PRESTAZIONI DI SERVIZI	Intervento 4 UTILIZZO DI BE- NI DI TERZI	Intervento 5 TRASFERIMENTI	Intervento 6 INTERESSI PAS- SIVI E ONERI FINANZIARI DI- VERSI
FUNZIONI e SERVIZI						
11) FUNZIONI NEL CAMPO DELLO SVI- LUPPO ECONOMICO.....						
11.1 AFFISSIONI E PUBBLICITA'.....			5.780,78			
11.2 FIERE, MERCATI E SERVIZI CON- NESSI.....						
11.3 MATTATOIO E SERVIZI CONNESSI..						
11.4 SERVIZI RELATIVI ALL'INDUSTRIA						
11.5 SERVIZI RELATIVI AL COMMERCIO.						
11.6 SERVIZI RELATIVI ALL'ARTIGIA- NATO.....						
11.7 SERVIZI RELATIVI ALL'AGRICOL- TURA.....						
TOTALE FUNZIONE: 11			5.780,78			
12) FUNZIONI RELATIVE A SERVIZI PRODUTTIVI.....						
12.1 DISTRIBUZIONE GAS.....						3.324,48
12.2 CENTRALE DEL LATTE.....						
12.3 DISTRIBUZIONE ENERGIA ELETTRI- CA.....						
12.4 TELERISCALDAMENTO.....						
12.5 FARMACIE.....						
12.6 ALTRI SERVIZI PRODUTTIVI.....						
TOTALE FUNZIONE: 12						3.324,48
TOTALE TITOLO : 1	1.598.474,85	255.980,44	5.459.192,53		792.826,93	915.014,13

## RIEPILOGO GENERALE DELLE SPESE - Spese Correnti

(Pagamenti CO+RE)

(2^ Parte-Pag.1)

INTERVENTI CORRENTI	Intervento 7 IMPOSTE E TASSE	Intervento 8 ONERI STRAORDI- NARI DELLA GE- STIONE CORRENTE	Intervento 9 AMMORTAMENTI DI ESERCIZIO	Intervento 10 FONDO SVALUTA- ZIONE CREDITI	Intervento 11 FONDO DI RISER- VA	T O T A L E
FUNZIONI e SERVIZI						
1) FUNZIONI GENERALI DI AMMINI- STRAZIONE, DI GESTIONE E DI CONTROLLO.....						
1.1 ORGANI ISTITUZIONALI, PARTECIPAZIONE E DECENTRAMENTO.....	17.036,41	27.623,11				1.392.451,00
1.2 SEGRETERIA GENERALE, PERSONALE E ORGANIZZAZIONE.....	11.003,67					746.692,16
1.3 GESTIONE ECONOMICA, FINANZIARIA, PROGRAMMAZIONE, PROVVEDIMENTI E CONTROLLO DI GESTIONE	3.954,79					115.588,89
1.4 GESTIONE DELLE ENTRATE TRIBUTARIE E SERVIZI FISCALI.....	2.837,50	11.192,53				60.556,69
1.5 GESTIONE DEI BENI DEMANIALI E PATRIMONIALI.....	5.409,76					59.124,21
1.6 UFFICIO TECNICO.....	12.052,36					198.128,17
1.7 ANAGRAFE, STATO CIVILE, ELETTORALE, LEVA E SERVIZIO STATISTICO.....	8.254,67					137.925,39
1.8 ALTRI SERVIZI GENERALI.....						22.440,57
TOTALE FUNZIONE: 1	60.549,16	38.815,64				2.732.907,08
2) FUNZIONI RELATIVE ALLA GIUSTIZIA.....						
2.1 UFFICI GIUDIZIARI.....						
2.2 CASA CIRCONDARIALE E ALTRI SERVIZI.....						
TOTALE FUNZIONE: 2						
3) FUNZIONI DI POLIZIA LOCALE...						
3.1 POLIZIA MUNICIPALE.....	24.857,88					581.138,63
3.2 POLIZIA COMMERCIALE.....						
3.3 POLIZIA AMMINISTRATIVA.....	2.009,37					126.286,79
TOTALE FUNZIONE: 3	26.867,25					707.425,42

## RIEPILOGO GENERALE DELLE SPESE - Spese Correnti

(Pagamenti CO+RE)

(segue)

(2^ Parte-Pag.2)

INTERVENTI CORRENTI	Intervento 7 IMPOSTE E TASSE	Intervento 8 ONERI STRAORDI- NARI DELLA GE- STIONE CORRENTE	Intervento 9 AMMORTAMENTI DI ESERCIZIO	Intervento 10 FONDO SVALUTA- ZIONE CREDITI	Intervento 11 FONDO DI RISER- VA	TOTALE
FUNZIONI e SERVIZI						
4) FUNZIONI DI ISTRUZIONE PUBBLICA.....						
4.1 SCUOLA MATERNA.....						293.850,93
4.2 ISTRUZIONE ELEMENTARE.....						133.962,94
4.3 ISTRUZIONE MEDIA.....						80.997,76
4.4 ISTRUZIONE SECONDARIA SUPERIORE.....						1.787,51
4.5 ASSISTENZA SCOLASTICA, TRASPORTO, REFEZIONE E ALTRI SERVIZI.....						476.956,73
TOTALE FUNZIONE: 4						987.555,87
5) FUNZIONI RELATIVE ALLA CULTURA ED AI BENI CULTURALI.....						
5.1 BIBLIOTECHE, MUSEI E PINACOTECHE.....	7.504,91					133.860,69
5.2 TEATRI, ATTIVITA' CULTURALI E SERVIZI DIVERSI NEL SETTORE CULTURALE.....	4.359,44					301.599,47
TOTALE FUNZIONE: 5	11.864,35					435.460,16
6) FUNZIONI NEL SETTORE SPORTIVO E RICREATIVO.....						
6.1 PISCINE COMUNALI.....						
6.2 STADIO COMUNALE, PALAZZO DELLO SPORT ED ALTRI IMPIANTI.....						
6.3 MANIFESTAZIONI DIVERSE NEL SETTORE SPORTIVO E RICREATIVO.....						89.802,54
TOTALE FUNZIONE: 6						89.802,54
7) FUNZIONI NEL CAMPO TURISTICO.....						
7.1 SERVIZI TURISTICI.....						
7.2 MANIFESTAZIONI TURISTICHE.....						
TOTALE FUNZIONE: 7						

INTERVENTI CORRENTI	Intervento 7 IMPOSTE E TASSE	Intervento 8 ONERI STRAORDI- NARI DELLA GE- STIONE CORRENTE	Intervento 9 AMMORTAMENTI DI ESERCIZIO	Intervento 10 FONDO SVALUTA- ZIONE CREDITI	Intervento 11 FONDO DI RISER- VA	T O T A L E
F U N Z I O N I e S E R V I Z I						
8) FUNZIONI NEL CAMPO DELLA VIA- BILITA' E DEI TRASPORTI.....						
8.1 VIABILITA', CIRCOLAZIONE STRA- DALE E SERVIZI CONNESSI.....						252.758,71
8.2 ILLUMINAZIONE PUBBLICA E SER- VIZI CONNESSI.....						555.009,21
8.3 TRASPORTI PUBBLICI LOCALI E SERVIZI CONNESSI.....						
TOTALE FUNZIONE: 8						807.767,92
9) FUNZIONI RIGUARDANTI LA GE- STIONE DEL TERRITORIO E DEL- L'AMBIENTE.....						
9.1 URBANISTICA E GESTIONE DEL TERRITORIO.....	3.478,00	1.500,00				62.348,35
9.2 EDILIZIA RESIDENZIALE PUBBLICA LOCALE E PIANI DI EDILIZIA E- CONOMICO-POPOLARE.....						2.371,62
9.3 SERVIZI DI PROTEZIONE CIVILE..						
9.4 SERVIZIO IDRICO INTEGRATO.....						
9.5 SERVIZIO SMALTIMENTO RIFIUTI..						2.648.137,95
9.6 PARCHI E SERVIZI PER LA TUTELA AMBIENTALE DEL VERDE, ALTRI SERVIZI RELATIVI AL TERRITORIO ED ALL'AMBIENTE.....						47.425,37
TOTALE FUNZIONE: 9	3.478,00	1.500,00				2.760.283,29
10) FUNZIONI NEL SETTORE SOCIALE..						
10.1 ASILI NIDO, SERVIZI PER L'IN- FANZIA E PER I MINORI.....						21.790,95
10.2 SERVIZI DI PREVENZIONE E RIA- BILITAZIONE.....						
10.3 STRUTTURE RESIDENZIALI E DI RICOVERO PER ANZIANI.....						
10.4 ASSISTENZA, BENEFICENZA PUB- BLICA E SERVIZI DIVERSI ALLA PERSONA.....	11.330,00					547.161,56
10.5 SERVIZIO NECROSCOPICO E CIMI- TERIALE.....						76.633,29
TOTALE FUNZIONE: 10	11.330,00					645.585,80

INTERVENTI CORRENTI	Intervento 7 IMPOSTE E TASSE	Intervento 8 ONERI STRAORDI- NARI DELLA GE- STIONE CORRENTE	Intervento 9 AMMORTAMENTI DI ESERCIZIO	Intervento 10 FONDO SVALUTA- ZIONE CREDITI	Intervento 11 FONDO DI RISER- VA	TOTALE
FUNZIONI e SERVIZI						
11) FUNZIONI NEL CAMPO DELLO SVI- LUPPO ECONOMICO.....						
11.1 AFFISSIONI E PUBBLICITA'.....						5.780,78
11.2 FIERE, MERCATI E SERVIZI CON- NESSI.....						
11.3 MATTATOIO E SERVIZI CONNESSI..						
11.4 SERVIZI RELATIVI ALL'INDUSTRIA						
11.5 SERVIZI RELATIVI AL COMMERCIO.						
11.6 SERVIZI RELATIVI ALL'ARTIGIA- NATO.....						
11.7 SERVIZI RELATIVI ALL'AGRICOL- TURA.....						
TOTALE FUNZIONE: 11						5.780,78
12) FUNZIONI RELATIVE A SERVIZI PRODUTTIVI.....						
12.1 DISTRIBUZIONE GAS.....						3.324,48
12.2 CENTRALE DEL LATTE.....						
12.3 DISTRIBUZIONE ENERGIA ELETTRI- CA.....						
12.4 TELERISCALDAMENTO.....						
12.5 FARMACIE.....						
12.6 ALTRI SERVIZI PRODUTTIVI.....	76.296,97					76.296,97
TOTALE FUNZIONE: 12	76.296,97					79.621,45
TOTALE TITOLO : 1)	190.385,79	40.315,64				9.252.190,31

## RIEPILOGO GENERALE DELLE SPESE - Spese in Conto Capitale (Pagamenti CO+RE)

(1^ Parte-Pag.1)

INTERVENTI PER INVESTIMENTI	Intervento 1 ACQUISIZIONE DI BENI IMMOBILI	Intervento 2 ESPRESSE E SERVIZI ONEROSI	Intervento 3 ACQUISTI DI BENI SPECIFICI PER REALIZZAZIONI IN ECONOMIA	Intervento 4 UTILIZZO DI BENI DI TERZI PER REALIZZAZIONI IN ECONOMIA	Intervento 5 ACQUISIZIONE DI BENI MOBILI, MACCHINE, ATTREZZATURE TECNICO-SCIEN- TIFICHE	Intervento 6 INCARICHI PRO- FESSIONALI E ESTERNI
FUNZIONI e SERVIZI						
1) FUNZIONI GENERALI DI AMMINI- STRAZIONE, DI GESTIONE E DI CONTROLLO.....						
1.1 ORGANI ISTITUZIONALI, PARTECI- PAZIONE E DECENTRAMENTO.....	567.922,29					
1.2 SEGRETERIA GENERALE, PERSONALE E ORGANIZZAZIONE.....						
1.3 GESTIONE ECONOMICA, FINANZIA- RIA, PROGRAMMAZIONE, PROVVEDI- TORATO E CONTROLLO DI GESTIONE						
1.4 GESTIONE DELLE ENTRATE TRIBU- TARIE E SERVIZI FISCALI.....						
1.5 GESTIONE DEI BENI DEMANIALI E PATRIMONIALI.....	102.297,62					
1.6 UFFICIO TECNICO.....						
1.7 ANAGRAFE, STATO CIVILE, ELET- TORALE, LEVA E SERVIZIO STATI- STICO.....						
1.8 ALTRI SERVIZI GENERALI.....						
TOTALE FUNZIONE: 1	670.219,91					
2) FUNZIONI RELATIVE ALLA GIUSTI- ZIA.....						
2.1 UFFICI GIUDIZIARI.....						
2.2 CASA CIRCONDARIALE E ALTRI SERVIZI.....						
TOTALE FUNZIONE: 2						
3) FUNZIONI DI POLIZIA LOCALE...						
3.1 POLIZIA MUNICIPALE.....						
3.2 POLIZIA COMMERCIALE.....						
3.3 POLIZIA AMMINISTRATIVA.....						
TOTALE FUNZIONE: 3						

INTERVENTI PER INVESTIMENTI	Intervento 1 ACQUISIZIONE DI BENI IMMOBILI	Intervento 2 ESPROPRI E SERV VITU' ONEROSE	Intervento 3 ACQUISTI DI BE NI SPECIFICI PER REALIZZA ZIONI IN ECONO MIA	Intervento 4 UTILIZZO DI BE UTILIZZI DI TERZI PER REALIZZAZIONI IN ECONOMIA	Intervento 5 ACQUISIZIONE DI BENI MOBILI MACCHINE, E ATTREZZATURE TECNICO-SCIEN TIFICHE	Intervento 6 INCARICHI PRO FESSIONALI E ESTERNI
FUNZIONI e SERVIZI						
4) FUNZIONI DI ISTRUZIONE PUBBLICA.....						
4.1 SCUOLA MATERNA.....						
4.2 ISTRUZIONE ELEMENTARE.....						
4.3 ISTRUZIONE MEDIA.....	72.940,42					
4.4 ISTRUZIONE SECONDARIA SUPERIORE.....						
4.5 ASSISTENZA SCOLASTICA, TRASPOR SPORTO, REFEZIONE E ALTRI SERVIZI.....						
TOTALE FUNZIONE: 4	72.940,42					
5) FUNZIONI RELATIVE ALLA CULTURA ED AI BENI CULTURALI.....						
5.1 BIBLIOTECHE, MUSEI E PINACOTE CHE.....						
5.2 TEATRI, ATTIVITA' CULTURALI E SERVIZI DIVERSI NEL SETTORE CULTURALE.....						
TOTALE FUNZIONE: 5						
6) FUNZIONI NEL SETTORE SPORTIVO E RICREATIVO.....						
6.1 PISCINE COMUNALI.....						
6.2 STADIO COMUNALE, PALAZZO DELLO SPORT ED ALTRI IMPIANTI.....	6.236,04					
6.3 MANIFESTAZIONI DIVERSE NEL SETTORE SPORTIVO E RICREATIVO.....						
TOTALE FUNZIONE: 6	6.236,04					
7) FUNZIONI NEL CAMPO TURISTICO.....						
7.1 SERVIZI TURISTICI.....						
7.2 MANIFESTAZIONI TURISTICHE.....						
TOTALE FUNZIONE: 7						



INTERVENTI PER INVESTIMENTI	Intervento 1	Intervento 2	Intervento 3	Intervento 4	Intervento 5	Intervento 6
	ACQUISIZIONE DI BENI IMMOBILI	ESPROPRI E SERVITU' ONEROSE	ACQUISTI DI BENI SPECIFICI PER REALIZZAZIONI IN ECONOMIA	UTILIZZO DI BENI DI TERZI PER REALIZZAZIONI IN ECONOMIA	ACQUISIZIONE DI BENI MOBILI, MACCHINE, ATTREZZATURE TECNICO-SCIEN- TIFICHE	INCARICHI PROFESSIONALI E- STERNI
FUNZIONI e SERVIZI						
8) FUNZIONI NEL CAMPO DELLA VIABILITA' E DEI TRASPORTI.....						
8.1 VIABILITA', CIRCOLAZIONE STRADALE E SERVIZI CONNESSI.....	52.954,10					
8.2 ILLUMINAZIONE PUBBLICA E SERVIZI CONNESSI.....						
8.3 TRASPORTI PUBBLICI LOCALI E SERVIZI CONNESSI.....						
TOTALE FUNZIONE: 8	52.954,10					
9) FUNZIONI RIGUARDANTI LA GESTIONE DEL TERRITORIO E DELL'AMBIENTE.....						
9.1 URBANISTICA E GESTIONE DEL TERRITORIO.....						41.401,36
9.2 EDILIZIA RESIDENZIALE PUBBLICA LOCALE E PIANI DI EDILIZIA ECONOMICO-POPOLARE.....	49.933,86					
9.3 SERVIZI DI PROTEZIONE CIVILE..						
9.4 SERVIZIO IDRICO INTEGRATO....						
9.5 SERVIZIO SMALTIMENTO RIFIUTI..						
9.6 PARCHI E SERVIZI PER LA TUTELA AMBIENTALE DEL VERDE, ALTRI SERVIZI RELATIVI AL TERRITORIO ED ALL'AMBIENTE.....	31.920,18					
TOTALE FUNZIONE: 9	81.854,04					41.401,36
10) FUNZIONI NEL SETTORE SOCIALE..						
10.1 ASILI NIDO, SERVIZI PER L'INFANZIA E PER I MINORI.....						
10.2 SERVIZI DI PREVENZIONE E RIABILITAZIONE.....						
10.3 STRUTTURE RESIDENZIALI E DI RICOVERO PER ANZIANI.....						
10.4 ASSISTENZA, BENEFICENZA PUBBLICA E SERVIZI DIVERSI ALLA PERSONA.....						
10.5 SERVIZIO NECROSCOPICO E CIMITERIALE.....	229.906,91					
TOTALE FUNZIONE: 10	229.906,91					



## RIEPILOGO GENERALE DELLE SPESE - Spese in Conto Capitale (Pagamenti CO+RE)

(2^ Parte-Pag.1)

I N T E R V E N T I P E R I N V E S T I M E N T I	Intervento 7 TRASFERIMENTI DI CAPITALE	Intervento 8 PARTECIPAZIONI AZIONARIE	Intervento 9 CONFERIMENTI DI CAPITALE	Intervento 10 CONCESSIONI DI CREDITI E ANTI- CIPAZIONI	T O T A L E
F U N Z I O N I e S E R V I Z I					
1) FUNZIONI GENERALI DI AMMINI- STRAZIONE, DI GESTIONE E DI CONTROLLO.....					
1.1 ORGANI ISTITUZIONALI, PARTECIPAZIONE E DECENTRAMENTO.....	608.598,32				1.176.520,57
1.2 SEGRETERIA GENERALE, PERSONALE E ORGANIZZAZIONE.....					
1.3 GESTIONE ECONOMICA, FINANZIARIA, PROGRAMMAZIONE, PROVVEDIMENTI E CONTROLLO DI GESTIONE					
1.4 GESTIONE DELLE ENTRATE TRIBUTARIE E SERVIZI FISCALI.....					
1.5 GESTIONE DEI BENI DEMANIALI E PATRIMONIALI.....					102.297,62
1.6 UFFICIO TECNICO.....					
1.7 ANAGRAFE, STATO CIVILE, ELETTORALE, LEVA E SERVIZIO STATISTICO.....					
1.8 ALTRI SERVIZI GENERALI.....					
TOTALE FUNZIONE: 1	608.598,32				1.278.818,19
2) FUNZIONI RELATIVE ALLA GIUSTIZIA.....					
2.1 UFFICI GIUDIZIARI.....					
2.2 CASA CIRCONDARIALE E ALTRI SERVIZI.....					
TOTALE FUNZIONE: 2					
3) FUNZIONI DI POLIZIA LOCALE.....					
3.1 POLIZIA MUNICIPALE.....					
3.2 POLIZIA COMMERCIALE.....					
3.3 POLIZIA AMMINISTRATIVA.....					
TOTALE FUNZIONE: 3					









FUNZIONI DELEGATE DALLA REGIONE

Quadro analitico per Funzioni, Servizi ed Interventi, delle Spese per funzioni delegate dalla regione da predisporre secondo le norme regionali (Art. 165 comma 12, decreto legislativo 18 agosto 2000, n. 267)

Pag. 1

DESCRIZIONE	RS	Residui conservati e stanziamenti Def. di Bilancio	Numero di riferimento allo svolgimento	Conto Tesoriere	Determin. Residui	Impegni	Minori Residui o Economie		
		Residui (A)		Pagamenti	Res. da riportare				
				Competenza (F)	Residui (B)	Residui (C)	Residui (D=B+C)	(E=D-A)	(E=A-D)
					Totale (M)	Competenza (G)	Competenza (H)	Compet. (I=G+H)	(L=I-F)
	CP			Totale (N)	Res. 31/12 (O=C+H)	Imp. 31/12 (P=D+I)			
	T								



FUNZIONI DELEGATE DALLA REGIONE

Quadro analitico per Funzioni, Servizi ed Interventi, delle Spese per funzioni delegate dalla regione da predisporre secondo le norme regionali (Art. 165 comma 12, decreto legislativo 18 agosto 2000, n. 267)

Pag. 2

DESCRIZIONE	Residui conservati e Stanziamenti Def. di Bilancio	Numero di riferimenti allo svolgimento	Conto Tesoriere	Determin. Residui	Impegni	Minori Residui o Economie
			Pagamenti	Res. da riportare		
	RS Residui (A)		Residui (B)	Residui (C)	Residui (D=B+C)	(E=D-A) (E=A-D)
	CP Competenza (F)		Competenza (G)	Competenza (H)	Compet. (I=G+H)	(L=I-F) (L=F-I)
T Totale (M)		Totale (N)	Res. 31/12 (O=C+H)	Imp. 31/12 (P=D+I)		

FUNZIONI DELEGATE DALLA REGIONE

Quadro analitico per Funzioni, Servizi ed Interventi, delle Spese per funzioni delegate dalla regione da predisporre secondo le norme regionali (Art. 165 comma 12, decreto legislativo 18 agosto 2000, n. 267)

Pag. 3

DESCRIZIONE	RS CP T	Residui conservati e Stanziamenti Def. di Bilancio	Conto Tesoriere	Determin. Residui	Impegni	Minori Residui o Economie			
				Pagamenti			Res. da riportare		
				Residui (B)			Residui (C)	Residui (D=B+C)	(E=D-A) (E=A-D)
				Competenza (G)			Competenza (H)	Compet. (I=G+H)	(L=I-F) (L=F-I)
				Totale (N)			Res. 31/12 (O=C+H)	Imp. 31/12 (P=D+I)	
RIEPILOGO TITOLI *****									
TITOLO I =====									
SPESE CORRENTI	RS CP T								
TITOLO II =====									
SPESE IN CONTO CAPITALE	RS CP T								
TITOLO III =====									
SPESE PER RIMBORSO DI PRESTITI	RS CP T								
TITOLO IV =====									
SPESE PER SERVIZI PER CONTO DI TERZI	RS CP T								
TOTALE GENERALE	RS CP T								

UTILIZZO DI CONTRIBUTI E TRASFERIMENTI DA PARTE DI ORGANISMI COMUNITARI ED INTERNAZIONALI

Quadro analitico per Funzioni, Servizi ed Interventi, delle Spese finanziate con fondi comunitari ed internazionali

Pag. 1

DESCRIZIONE	Residui conservati e stanziamenti Def. di Bilancio	Numero di riferimenti allo svolgimento	Conto Tesoriere	Determin. Residui	Impegni	Minori Residui o Economie	
	RS		Pagamenti	Res. da riportare			
			Residui (A)	Residui (B)	Residui (C)	Residui (D=B+C)	(E=D-A) (E=A-D)
			CP	Competenza (G)	Competenza (H)	Compet. (I=G+H)	(L=I-F) (L=F-I)
T	Totale (M)	Totale (N)	Res. 31/12 (O=C+H)	Imp. 31/12 (P=D+I)			



UTILIZZO DI CONTRIBUTI E TRASFERIMENTI DA PARTE DI ORGANISMI COMUNITARI ED INTERNAZIONALI

Quadro analitico per Funzioni, Servizi ed Interventi, delle Spese finanziate con fondi comunitari ed internazionali

Pag. 3

DESCRIZIONE		Residui conservati e Stanziamenti Def. di Bilancio	Conto Tesoriere	Determin. Residui	Impegni	Minori Residui o Economie	
			Pagamenti	Res. da riportare			
		RS	Residui (A)	Residui (B)	Residui (C)	Residui (D=B+C)	(E=D-A) (E=A-D)
		CP	Competenza (F)	Competenza (G)	Competenza (H)	Compet. (I=G+H)	(L=I-F) (L=F-I)
		T	Totale (M)	Totale (N)	Res. 31/12 (O=C+H)	Imp. 31/12 (P=D+I)	
RIEPILOGO TITOLI *****							
TITOLO I =====							
SPESE CORRENTI	RS CP T						
TITOLO II =====							
SPESE IN CONTO CAPITALE	RS CP T						
TITOLO III =====							
SPESE PER RIMBORSO DI PRESTITI	RS CP T						
TITOLO IV =====							
SPESE PER SERVIZI PER CONTO DI TERZI	RS CP T						
TOTALE GENERALE	RS CP T						

## COMUNE DI MANERBIO

### LEGENDA RIEPILOGATIVA - DATI GENERALI

	2011	2012	2013
Popolazione	13195	13162	13040
Numero unita` immobiliari (solo per i comuni e/o unioni di comuni)	6583	6737	6853

**COMUNE DI MANERBIO**  
**INDICATORI FINANZIARI ED ECONOMICI GENERALI**  
 (COMUNI E/O UNIONI DI COMUNI)

			2011	2012	2013
Autonomia finanziaria	$\frac{\text{Titolo I} + \text{Titolo III}}{\text{Titolo I} + \text{II} + \text{III}} \times 100$		95,478	97,225	87,511
Autonomia impositiva	$\frac{\text{Titolo I}}{\text{Titolo I} + \text{II} + \text{III}} \times 100$		67,519	74,987	67,272
Pressione finanziaria	$\frac{\text{Titolo I} + \text{Titolo III}}{\text{Popolazione}}$		727,49	746,84	643,73
Pressione tributaria	$\frac{\text{Titolo I}}{\text{Popolazione}}$		514,46	576,02	494,86
Intervento erariale	$\frac{\text{Trasferimenti statali}}{\text{Popolazione}}$		5,66	2,31	70,49
Intervento regionale	$\frac{\text{Trasferimenti regionali}}{\text{Popolazione}}$		4,92	2,04	4,26
Incidenza residui attivi	$\frac{\text{Totale residui attivi}}{\text{Totale accertamenti di competenza}} \times 100$		47,406	35,817	23,483
Incidenza residui passivi	$\frac{\text{Totale residui passivi}}{\text{Totale impegni di competenza}} \times 100$		64,398	59,590	46,474
Indebitamento locale pro capite	$\frac{\text{Residui debiti mutui}}{\text{Popolazione}}$		0,00	1.611,13	1.518,70
Velocità riscossione entrate proprie	$\frac{\text{Riscossione Titolo I + III}}{\text{Accertamenti Titolo I + III}} \times 100$		78,863	81,040	80,222
Rigidità spesa corrente	$\frac{\text{Spese personale} + \text{Quote ammor. nto mutui}}{\text{Totale entrate Tit. I + II + III}} \times 100$		41,050	41,690	41,404
Velocità gestione spese correnti	$\frac{\text{Pagamenti Tit. I competenza}}{\text{Impegni Tit. I competenza}} \times 100$		61,011	57,445	62,704
Redditività del patrimonio	$\frac{\text{Entrate patrimoniali}}{\text{Valore patrimoniale disponibile}} \times 100$		0,000	8,919	8,957
Patrimonio pro capite	$\frac{\text{Valori beni patrimoniali indisponibili}}{\text{Popolazione}}$		0,00	1.587,22	1.630,91
Patrimonio pro capite	$\frac{\text{Valori beni patrimoniali disponibili}}{\text{Popolazione}}$		0,00	137,96	135,07
Patrimonio pro capite	$\frac{\text{Valori beni demaniali}}{\text{Popolazione}}$		0,00	134,40	140,58
Rapporto dipendenti / popolazione	$\frac{\text{Dipendenti}}{\text{Popolazione}} \times 100$		0,000	0,349	0,337

COMUNE DI MANERBIO

SERVIZI A DOMANDA INDIVIDUALE per comuni e unioni di comuni


SERVIZIO	PARAMETRO DI EFFICACIA	ANNO 2011	ANNO 2012	ANNO 2013	PARAMETRO DI EFFICIENZA	ANNO 2011	ANNO 2012	ANNO 2013	PROVENTI	ANNO 2011	ANNO 2012	ANNO 2013
1. Albergini, sedili dormitori pubblici, case di riposo e di ricovero	domande soddisfatte	0,00000	0,00000	0,00000	costo totale	0,00	0,00	0,00	provento totale	0,00	0,00	0,00
2. Albergini diurni e biagni pubblici	domande presentate	0,00000	0,00000	0,00000	numero utenti	0,00	0,00	0,00	numero utenti	0,00	0,00	0,00
3. Asili nido	domande soddisfatte	0,00000	0,00000	0,00000	costo totale	0,00	0,00	0,00	provento totale	0,00	0,00	0,00
4. Convegni, campiagii, case per vacanza, ostelli	domande soddisfatte	0,00000	0,00000	0,00000	numero utenti	0,00	0,00	0,00	nr. bambini frequentanti	0,00	0,00	0,00
5. Colonne e soggiorie stagionali, stabilimenti termali	domande soddisfatte	0,00000	0,00000	0,00000	costo totale	0,00	0,00	0,00	provento totale	0,00	0,00	0,00
6. Corsi extraprofessionali di insegnamento di arti, sport ed altro educativo, fatte a richiesta e per quelli espressamente richiesti per legge	domande presentate	0,00000	0,00000	0,00000	numero utenti	0,00	0,00	0,00	numero utenti	0,00	0,00	0,00
7. Giardini zoologici e botanici	domande soddisfatte	0,00000	0,00000	0,00000	costo totale	0,00	0,00	0,00	provente totale	0,00	0,00	0,00
8. Impianti sportivi	numero visitatori	0,00000	0,00000	0,00000	numero iscritti	0,00	0,00	0,00	numero sorti	0,00	0,00	0,00
9. Mattatoi pubblici	popolazione	0,00061	0,00061	0,00061	costo totale	0,00	0,00	0,00	numero visitatori	0,00	0,00	0,00
10. Mense	popolazione	0,00000	0,00000	0,00000	costo totale	0,00	0,00	0,00	provento totale	0,00	0,00	0,00
11. Mense scolastiche	popolazione	0,00000	0,00000	0,00000	costo totale	0,00	0,00	0,00	numero utenti	0,00	0,00	0,00
12. Mercati e fiere attrezzate	domande soddisfatte	1,00000	1,00000	1,00000	quintali carne macellate	0,00	0,00	0,00	quintali carne macellate	0,00	0,00	0,00
13. Pesa pubblica	domande presentate	0,00000	0,00000	0,00000	costo totale	0,00	0,00	0,00	provento totale	0,00	0,00	0,00
14. Servizi funebri diversi, stabilimenti funebri, approdi turistici e simili	domande soddisfatte	0,00000	0,00000	0,00000	numero pasti offerti	0,00	0,00	0,00	numero pasti offerti	0,00	0,00	0,00
15. Spurgo pozzi neri	domande presentate	0,00000	0,00000	0,00000	numero pasti offerti	0,00	0,00	0,00	provento totale	0,00	0,00	0,00
16. Teatri	domande presentate	0,00000	0,00000	0,00000	numero pasti offerti	0,00	0,00	0,00	provento totale	0,00	0,00	0,00
17. Musei, pinacoteche, gallerie e mostre	numero spettatori	0,00000	0,00000	0,00000	nr. superficie occupata	0,00	0,00	0,00	nr. superficie occupata	0,00	0,00	0,00
18. Spettacoli	numero spettatori	0,00000	0,00000	0,00000	numero servizi resi	0,00	0,00	0,00	numero servizi resi	0,00	0,00	0,00
19. Trasporti di carne macellate	numero spettatori	0,00000	0,00000	0,00000	popolazione	0,00	0,00	0,00	popolazione	0,00	0,00	0,00
20. Trasporti funebri, pompe funebri	domande soddisfatte	1,00000	1,00000	1,00000	costo totale	0,00	0,00	0,00	provento totale	0,00	0,00	0,00
21. Uso di locali adibiti stabilimento ed esclusivamente a riunioni non istituzionali: Auditorium, palazzi dei congressi e simili	domande presentate	0,00000	0,00000	0,00000	costo totale	0,00	0,00	0,00	numero interventi	0,00	0,00	0,00
22. Altri servizi	domande soddisfatte	0,00000	0,00000	0,00000	numero visitatori	0,00	0,00	0,00	numero spettatori	0,00	0,00	0,00



**COMUNE DI MANERBIO**

**SERVIZI INDISPENSABILI per comuni e unioni di comuni**

SERVIZIO	PARAMETRO DI EFFICACIA	ANNO 2011	ANNO 2012	ANNO 2013	PARAMETRO DI EFFICIENZA	ANNO 2011	ANNO 2012	ANNO 2013
1. Servizi connessi agli organi istituzionali	numero addetti popolazione	0,00015	0,00008	0,00008	costo totale popolazione	162,15	3,05	3,20
2. Amministrazione generale, compreso servizio elettorale	numero addetti popolazione	0,00136	0,00046	0,00046	costo totale popolazione	112,19	15,48	15,85
3. Servizi connessi all'ufficio tecnico comunale	domande evase domande presentate	0,98080	1,00000	1,00000	costo totale popolazione	136,04	0,00	0,00
4. Servizi di anagrafe e di stato civile	numero addetti popolazione	0,00023	0,00000	0,00031	costo totale popolazione	13,18	0,00	10,02
5. Servizio statistico	numero addetti popolazione	0,00000	0,00000	0,00000	costo totale popolazione	0,00	0,00	0,00
6. Servizi connessi alla giustizia					costo totale popolazione	0,00	0,00	0,00
7. Polizia locale e amministrativa	numero addetti popolazione	0,00099	0,00076	0,00084	costo totale popolazione	75,09	34,11	30,17
8. Servizio della leva militare					costo totale popolazione	0,00	0,00	0,00
9. Protezione civile, pronto intervento e tutela della sicurezza pubblica	numero addetti popolazione	0,00000	0,00000	0,00000	costo totale popolazione	0,00	0,00	0,00
10. Istruzione primaria e secondaria	numero aule nr. studenti frequentanti	0,04366	0,04282	0,04342	costo totale nr. studenti frequentanti	0,00	0,00	0,00
11. Servizi necroscopici e cimiteriali					costo totale popolazione	0,00	0,00	0,00
12. Acquedotto	mc acqua erogata nr. abitanti serviti unità imm.ri servite totale unità imm.ri	0,00000 1,00000	0,00000 1,00000	0,00000 1,00000	costo totale mc acqua erogata	0,00	0,00	0,00
13. Fognatura e depurazione	unità imm.ri servite totale unità imm.ri	1,00000	1,00000	1,00000	costo totale km rete fognaria	0,00	0,00	0,00
14. Nettezza urbana	frequenza media settimanale di raccolta 7 unità imm.ri servite totale unità imm.ri	0,85714 0,83609	0,85714 0,87903	0,85714 0,84955	costo totale Q.li di rifiuti smaltiti	0,00	0,00	16,68
15. Viabilità e illuminazione pubblica	Km strade illuminate totale km strade	0,76000	0,76000	0,76000	costo totale km strade illuminate	4.013,16	3.835,53	4.116,39



**COMUNE DI MANERBIO**  
*Provincia di Brescia*

**RELAZIONE AL RENDICONTO DI GESTIONE**  
**2013**

**Relazione ex art. 231 D. Lgs. 267/2000 (T.U.E.L.), relativa al Conto Economico, al  
Conto del Patrimonio e al Prospetto di Conciliazione**

### PREMESSA

La presente relazione è redatta ai sensi dell'art. 231 del T.U.E.L. e descrive i principi contabili ed i criteri di valutazione seguiti nella redazione del Conto del Patrimonio, del Conto Economico e del Prospetto di Conciliazione.

Premesso che l'art. 232 del T.U.E.L. consente a ciascun Ente Locale di adottare, ai fini della predisposizione del rendiconto della gestione, il sistema di contabilità ritenuto più idoneo per le proprie esigenze, si precisa che la redazione del conto economico e del conto del patrimonio al 31.12.2013 è avvenuta mediante la riclassificazione a consuntivo delle risultanze della gestione finanziaria, rettificata con le necessarie scritture di assestamento ed integrate con i valori desunti dall'aggiornamento dell'inventario del patrimonio e con tutti gli altri dati che si sono ritenuti utili per determinare correttamente il risultato economico d'esercizio secondo il criterio della competenza economica.

### CONTO DEL PATRIMONIO

Il conto del patrimonio nella sua consistenza finale indica la situazione patrimoniale di fine esercizio, evidenziando i valori delle attività e passività.

Le tabelle che seguono sintetizzano la situazione patrimoniale dell'Ente a fine esercizio, evidenziandone:

- la composizione per macrocategorie
- le variazioni intervenute, sia in termini assoluti che in percentuale
- le modifiche determinate nell'anno dalla gestione, nella suddivisione patrimoniale dell'Ente

<b>CONTO DEL PATRIMONIO 2013</b>		
	<b>ATTIVO</b>	
<b>DESCRIZIONE</b>	<b>VALORE AL 31/12/2013</b>	<b>Percentuale sul totale</b>
Immobilizzazioni immateriali	362.002,11	0,83 %
Immobilizzazioni materiali	37.158.964,40	85,13 %
Immobilizzazioni finanziarie	2.237.633,39	5,13 %
Rimanenze	0,00	0,00 %
Crediti	3.084.260,57	7,07 %
Attività finanziarie che non costituiscono immobilizzi	0,00	0,00 %
Disponibilità liquide	807.783,05	1,84 %
Rateli attivi	0,00	0,00 %
Risconti attivi	0,00	0,00 %
<b>TOTALE ATTIVO</b>	<b>43.650.643,52</b>	<b>100,00 %</b>

PASSIVO		
DESCRIZIONE	VALORE AL 31/12/2013	Percentuale sul totale
Patrimonio netto	8.468.836,16	19,40 %
Conferimenti	9.811.606,58	22,48 %
Debiti	25.370.200,78	58,12 %
Ratei passivi	0,00	0,00 %
Risconti passivi	0,00	0,00 %
<b>TOTALE PASSIVO</b>	<b>43.650.643,52</b>	<b>100,00 %</b>

### VARIAZIONI PATRIMONIALI 2013

ATTIVO				
DESCRIZIONE	VALORE AL 1/1/2013	VALORE AL 31/12/2013	VARIAZIONE +/-	VARIAZIONE PERCENTUALE
Immobilizzazioni immateriali	400.771,82	362.002,11	-38.769,71	-9,67 %
Immobilizzazioni materiali	36.836.250,15	37.158.964,40	322.714,25	0,88 %
Immobilizzazioni finanziarie	2.237.633,39	2.237.633,39	0,00	0,00 %
Rimanenze	0,00	0,00	0,00	0,00 %
Crediti	4.416.810,13	3.084.260,57	-1.332.549,56	-30,17 %
Attività finanziarie che non costituiscono immobilizzi	0,00	0,00	0,00	0,00 %
Disponibilità liquide	1.139.058,30	807.783,05	-331.275,25	-29,08 %
Ratei attivi	0,00	0,00	0,00	0,00 %
Risconti attivi	0,00	0,00	0,00	0,00 %
<b>TOTALE ATTIVO</b>	<b>45.030.523,79</b>	<b>43.650.643,52</b>	<b>-1.379.880,27</b>	<b>-3,06 %</b>

PASSIVO				
DESCRIZIONE	VALORE AL 1/1/2013	VALORE AL 31/12/2013	VARIAZIONE +/-	VARIAZIONE PERCENTUALE
Patrimonio netto	8.453.607,36	8.468.836,16	15.228,80	0,18 %
Conferimenti	9.725.438,09	9.811.606,58	86.168,49	0,89 %
Debiti	26.230.924,21	25.370.200,78	-860.723,43	-3,28 %
Ratei passivi	0,00	0,00	0,00	0,00 %
Risconti passivi	620.554,13	0,00	-620.554,13	-100,00 %
<b>TOTALE PASSIVO</b>	<b>45.030.523,79</b>	<b>43.650.643,52</b>	<b>-1.379.880,27</b>	<b>-3,06 %</b>

## VARIAZIONI PATRIMONIALI 2013

ATTIVO				
DESCRIZIONE	VALORE AL 1/1/2013	Percentuale sul totale	VALORE AL 31/12/2013	Percentuale sul totale
Immobilizzazioni immateriali	400.771,82	0,89 %	362.002,11	0,83 %
Immobilizzazioni materiali	36.836.250,15	81,80 %	37.158.964,40	85,13 %
Immobilizzazioni finanziarie	2.237.633,39	4,97 %	2.237.633,39	5,13 %
Rimanenze	0,00	0,00 %	0,00	0,00 %
Crediti	4.416.810,13	9,81 %	3.084.260,57	7,07 %
Attività finanziarie che non costituiscono immobilizzi	0,00	0,00 %	0,00	0,00 %
Disponibilità liquide	1.139.058,30	2,53 %	807.783,05	1,84 %
Ratei attivi	0,00	0,00 %	0,00	0,00 %
Risconti attivi	0,00	0,00 %	0,00	0,00 %
<b>TOTALE ATTIVO</b>	<b>45.030.523,79</b>	<b>100,00 %</b>	<b>43.650.643,52</b>	<b>100,00 %</b>

PASSIVO				
DESCRIZIONE	VALORE AL 1/1/2013	Percentuale sul totale	VALORE AL 31/12/2013	Percentuale sul totale
Patrimonio netto	8.453.607,36	18,77 %	8.468.836,16	19,40 %
Conferimenti	9.725.438,09	21,60 %	9.811.606,58	22,48 %
Debiti	26.230.924,21	58,25 %	25.370.200,78	58,12 %
Ratei passivi	0,00	0,00 %	0,00	0,00 %
Risconti passivi	620.554,13	1,38 %	0,00	0,00 %
<b>TOTALE PASSIVO</b>	<b>45.030.523,79</b>	<b>100,00 %</b>	<b>43.650.643,52</b>	<b>100,00 %</b>

### CRITERI DI VALUTAZIONE

I criteri di valutazione delle attività e passività patrimoniali sono quelli previsti dall'art. 230, comma 4, D.Lgs. n. 267/2000 e/o dall'applicazione dei principi contabili.

#### ATTIVO

##### ➤ IMMOBILIZZAZIONI

- immateriali: sono state valutate al costo storico di acquisizione o di produzione, al netto degli ammortamenti effettuati nel corso degli esercizi.
- materiali:
  - i beni demaniali acquisiti prima dell'entrata in vigore del D.Lgs. n. 77/1995 (ora sostituito dal D.Lgs. n. 267/2000) sono stati valutati al valore del residuo debito dei mutui ancora in estinzione, al netto degli ammortamenti effettuati, mentre quelli acquisiti successivamente all'entrata in vigore del predetto decreto legislativo sono valutati al costo di acquisizione o di realizzazione, al netto degli ammortamenti effettuati;
  - i terreni acquisiti prima dell'entrata in vigore del D.Lgs. n. 77/1995 (ora sostituito dal D.Lgs. n. 267/2000) sono valutati al valore catastale

- rivalutato; quelli acquisiti dopo l'entrata in vigore del decreto legislativo sono valutati al costo di acquisizione;
- i fabbricati acquisiti prima dell'entrata in vigore del D.Lgs. n. 77/1995 (ora sostituito dal D.Lgs. n. 267/2000) sono valutati al valore catastale, rivalutato secondo le norme fiscali al netto degli ammortamenti effettuati, mentre quelli acquisiti successivamente sono iscritti al costo di acquisizione o di realizzazione, al netto degli ammortamenti effettuati;
- i macchinari, le attrezzature e gli impianti sono stati valutati al costo di acquisizione, al netto degli ammortamenti effettuati;
- le attrezzature ed i sistemi informatici, gli automezzi e i motoveicoli, i mobili e le macchine d'ufficio sono stati valutati al costo di acquisizione, al netto degli ammortamenti effettuati;
- le universalità di beni sono iscritte al costo di acquisizione, al netto degli ammortamenti effettuati;
- le immobilizzazioni in corso sono state valutate al costo di acquisizione o di produzione del bene non ancora utilizzato per l'erogazione dei servizi dell'Ente.
- finanziarie:
  - partecipazioni in imprese: sono state valutate, secondo le norme del Codice Civile, al costo di acquisto ovvero in base al metodo del patrimonio netto;
  - crediti verso partecipate sono stati valutati al valore nominale;
  - titoli: sono stati valutati al valore nominale;
  - i crediti di dubbia esigibilità sono stati valutati al netto del relativo fondo svalutazione crediti;
  - i crediti per depositi cauzionali sono stati valutati al valore nominale.

➤ **ATTIVO CIRCOLANTE:**

- crediti: sono stati valutati al valore nominale;
- titoli: sono stati valutati al valore nominale;
- disponibilità liquide: sono state iscritte al loro valore monetario reale.

- **RATEI E RISCOINTI:** sono poste contabili rilevate per ripartire correttamente fatti di gestione che generano costi e proventi di competenza economica in parte dell'esercizio in chiusura ed in parte dell'esercizio o degli esercizi successivi:
- ratei attivi: sono stati valutati in base alla quota di proventi di competenza dell'esercizio in chiusura, ma la cui manifestazione finanziaria avverrà nell'esercizio successivo;
  - riscointi attivi: sono stati valutati in base alla quota di costi, la cui manifestazione finanziaria è già avvenuta, ma che sono di competenza degli esercizi futuri.

**PASSIVO**

- CONFERIMENTI: sono stati valutati al valore nominale al netto dell'eventuale quota annuale di ricavi pluriennali rilevata.
- DEBITI: sono stati valutati al valore nominale residuo.
- RATEI E RISCOINTI: sono poste contabili rilevate per ripartire correttamente fatti di gestione che generano costi e proventi di competenza economica in parte dell'esercizio in chiusura ed in parte dell'esercizio o degli esercizi successivi:
  - ratei passivi: sono stati valutati in base alla quota di costi di competenza dell'esercizio in chiusura, ma la cui manifestazione finanziaria avverrà nell'esercizio successivo;
  - risconti passivi: sono stati valutati in base alla quota di proventi, la cui manifestazione finanziaria è già avvenuta, ma che sono di competenza degli esercizi futuri.

### CONTO ECONOMICO

Il conto economico evidenzia i componenti positivi e negativi della gestione, determinati secondo criteri di competenza economica in base alle disposizioni dell'art. 229 del T.U.E.L.

La struttura del conto economico permette di evidenziare, oltre al risultato economico complessivo, significativi risultati economici parziali, relativi a quattro gestioni fondamentali:

- gestione operativa "interna";
- gestione derivante da aziende e società partecipate;
- gestione finanziaria;
- gestione straordinaria.

Il passo successivo nell'analisi economica è rappresentato dall'approfondire la composizione ed il significato dei vari risultati intermedi.

Il risultato della gestione è dato dalla differenza tra i proventi della gestione ed i costi della gestione ed indica il cosiddetto risultato della gestione caratteristica dell'Ente, sia quella prettamente istituzionale che quella relativa ai servizi attivati per iniziativa dell'amministrazione dell'Ente.

Il secondo aggregato, di cui si compone il risultato economico complessivo, è rappresentato dalla differenza tra i proventi e costi derivanti dalla gestione di aziende speciali e società partecipate dall'Ente. Questo risultato, sommato a quello della gestione operativa, evidenzia il risultato della gestione caratteristica dell'Ente svolta, sia direttamente che indirettamente tramite tali soggetti esterni.

Il terzo risultato intermedio è quello in cui trovano collocazione tutti i proventi e costi derivanti dalla gestione finanziaria dell'Ente.

Il quarto risultato intermedio è particolarmente importante per poter comprendere la significatività del risultato economico complessivo, in questo aggregato confluiscono i proventi e costi straordinari.

Infine si presenta un'ulteriore analisi della composizione economica evidenziando, per ogni singola tipologia di provento e costo, l'incidenza percentuale sul relativo totale complessivo.

#### RISULTATI ECONOMICI 2013

RISULTATO DELLA GESTIONE OPERATIVA "INTERNA"	2.497.601,69
RISULTATO DELLA GESTIONE DERIVANTE DA AZIENDE E SOCIETA' PARTECIPATE	0,00
RISULTATO DELLA GESTIONE FINANZIARIA	-906.454,07
RISULTATO DELLA GESTIONE STRAORDINARIA	-1.575.918,82
<b>RISULTATO ECONOMICO DELL'ESERCIZIO</b>	<b>15.228,80</b>

*Un eventuale risultato economico dell'esercizio negativo, indica di una situazione di squilibrio economico, che deve essere analizzata, al fine di verificare a causa di quali componenti è dovuta.*

*Occorre inoltre stabilire se la situazione impone l'attuazione immediata di provvedimenti, per ripristinare l'equilibrio economico, nel breve periodo.*



## COMPOSIZIONE DEL RISULTATO ECONOMICO DELLA GESTIONE

PROVENTI DELLA GESTIONE		ANNO 2013	Incidenza percentuale sul totale
<b>A</b>			
1	Proventi tributari	6.452.912,89	60,49 %
2	Proventi da trasferimenti	1.197.960,92	11,23 %
3	Proventi da servizi pubblici	1.191.590,73	11,17 %
4	Proventi da gestione patrimoniale	157.763,35	1,48 %
5	Proventi diversi (i)	1.542.777,88	14,46 %
6	Proventi da concessioni edificare	125.093,32	1,17 %
7	Incrementi di immobilizz. per lavori interni	0,00	0,00 %
8	Variazioni nelle rimanenze di prodotti in corso di lavorazione ecc.	0,00	0,00 %
	<b>TOTALE PROVENTI DELLA GESTIONE (A)</b>	<b>10.668.099,09</b>	<b>100,00 %</b>

COSTI DELLA GESTIONE		ANNO 2013	Incidenza percentuale sul totale
<b>B</b>			
9	Personale	1.689.268,32	20,68 %
10	Acquisto di materie prime e/o beni di consumo	238.202,38	2,92 %
11	Variazioni nelle rimanenze di materie prime e/o beni di consumo	0,00	0,00 %
12	Prestazioni di servizi	4.516.948,45	55,28 %
13	Utilizzo beni di terzi	0,00	0,00 %
14	Trasferimenti	641.101,45	7,85 %
15	Imposte e tasse	213.408,60	2,61 %
16	Quote di ammortam. di esercizio	871.568,20	10,66 %
	<b>TOTALE COSTI DELLA GESTIONE (B)</b>	<b>8.170.497,40</b>	<b>100,00 %</b>

NOTE:

- (i) Tale importo è dato dalla somma delle seguenti voci: accertato di competenza del Titolo III categoria 5 (euro 535.274,29); ricavi pluriennali per euro 386.949,46; chiusura di risconti passivi per euro 620.554,13.

**COMPOSIZIONE DEL RISULTATO DELLA GESTIONE  
DERIVANTE DA AZIENDE E SOCIETA' PARTECIPATE**

PROVENTI DA AZIENDE SPECIALI E PARTECIPATE		ANNO 2013	Incidenza percentuale sul totale
C			
17	Utili	0,00	0,00 %
18	Interessi su capitale di dotazione	0,00	0,00 %
	<b>TOTALE PROVENTI DA AZIENDE SPECIALI E PARTECIPATE</b>	<b>0,00</b>	<b>0,00 %</b>
ONERI DA AZIENDE SPECIALI E PARTECIPATE		ANNO 2013	Incidenza percentuale sul totale
C			
19	Trasferimenti ad aziende speciali e partecipate	0,00	0,00 %
	<b>TOTALE ONERI DA AZIENDE SPECIALI E PARTECIPATE</b>	<b>0,00</b>	<b>0,00 %</b>

**COMPOSIZIONE DEL RISULTATO DELLA GESTIONE FINANZIARIA**

PROVENTI FINANZIARI		ANNO 2013	Incidenza percentuale sul totale
D			
20	Interessi attivi	2.962,15	100,00 %
	<b>TOTALE PROVENTI FINANZIARI</b>	<b>2.962,15</b>	<b>100,00 %</b>
ONERI FINANZIARI		ANNO 2013	Incidenza percentuale sul totale
D			
21	Interessi passivi su mutui e prestiti	544.294,03	59,85 %
21	Interessi passivi su obbligazioni	365.119,45	40,15 %
21	Interessi passivi su anticipazioni	2,74	0,00 %
21	Interessi passivi per altre cause	0,00	0,00 %
	<b>TOTALE ONERI FINANZIARI</b>	<b>909.416,22</b>	<b>100,00 %</b>

## COMPOSIZIONE DEL RISULTATO DELLA GESTIONE STRAORDINARIA

E	PROVENTI STRAORDINARI	ANNO 2013	Incidenza percentuale sul totale
22	Insussistenze del passivo (ii)	236.696,95	63,52 %
23	Sopravvenienze attive (iii)	135.916,09	36,48 %
24	Plusvalenze patrimoniali	0,00	0,00 %
	<b>TOTALE PROVENTI STRAORDINARI</b>	<b>372.613,04</b>	<b>100,00 %</b>

E	ONERI STRAORDINARI	ANNO 2013	Incidenza percentuale sul totale
25	Insussistenze dell'attivo (iv)	1.750.714,40	89,85 %
26	Minusvalenze patrimoniali	0,00	0,00 %
27	Accantonamento per svalutazione crediti	0,00	0,00 %
28	Oneri straordinari	197.817,46	10,15 %
	<b>TOTALE ONERI STRAORDINARI</b>	<b>1.948.531,86</b>	<b>100,00 %</b>

**NOTE:**

- (ii) L'insussistenza del passivo di euro 236.696,95 è data dai minori residui passivi del titolo I, del titolo IV e del titolo II intervento 7
- (iii) Le sopravvenienze attive sono date da i maggiori residui attivi dei titoli I, II, III, VI e IV categoria 1^ (euro 5.460,09) e dalle alienazioni del titolo IV categoria 1 (euro 130.456,00).
- (iv) L'insussistenza dell'attivo è data dalla somma di minori residui attivi dei titoli I, II, III, VI e IV categoria 1^ (euro 1.098.515,54) e dell'importo di euro 652.198,86, a sua volta determinato da correzioni al patrimonio per adeguare consistenze finali sbagliate come segue:
  - 617.415,63 -----> da altri debiti (variazione positiva del passivo da altre cause)
  - 126.487,66 -----> da crediti verso enti del settore pubblico allargato ( Altri - capitale) (variazione negative dell'attivo da altre cause)
  - +116.731,17 -----> da crediti verso debitori diversi- verso altri-capitale (variazione positiva dell'attivo da altre cause)
  - 25.026,74 -----> da debiti di finanziamento per mutui e prestiti (variazione positiva del passivo da altre cause).
- (v) Gli oneri straordinari della gestione sono dati dalla somma dell'impegnato a competenza del titolo I intervento 8 ( euro 136.082,02) e l'impegnato a competenza del titolo II, intervento 7 (euro 61.735,44).

## INCIDENZA DEI PROVENTI SUL TOTALE COMPLESSIVO

A	PROVENTI DELLA GESTIONE	ANNO 2013	Incidenza percentuale sul totale
1	Proventi tributari	6.452.912,89	58,43 %
2	Proventi da trasferimenti	1.197.960,92	10,85 %
3	Proventi da servizi pubblici	1.191.590,73	10,79 %
4	Proventi da gestione patrimoniale	157.763,35	1,43 %
5	Proventi diversi	1.542.777,88	13,97 %
6	Proventi da concessioni edificare	125.093,32	1,13 %
7	Incrementi di immobilizz. per lavori interni	0,00	0,00 %
8	Variazioni nelle rimanenze di prodotti in corso di lavorazione ecc.	0,00	0,00 %
<b>C</b>			
<b>PROVENTI DA AZIENDE SPECIALI E PARTECIPATE</b>			
17	Utili	0,00	0,00 %
18	Interessi su capitale di dotazione	0,00	0,00 %
<b>D</b>			
<b>PROVENTI FINANZIARI</b>			
20	Interessi attivi	2.962,15	0,03 %
<b>E</b>			
<b>PROVENTI STRAORDINARI</b>			
22	Insussistenze del passivo	236.696,95	2,14 %
23	Sopravvenienze attive	135.916,09	1,23 %
24	Plusvalenze patrimoniali	0,00	0,00 %
<b>TOTALE PROVENTI</b>		<b>11.043.674,28</b>	<b>100,00 %</b>

## INCIDENZA DEI COSTI SUL TOTALE COMPLESSIVO

COSTI DELLA GESTIONE		ANNO 2013	Incidenza percentuale sul totale
<b>B</b>			
9	Personale	1.689.268,32	15,32 %
10	Acquisto di materie prime e/o beni di consumo	238.202,38	2,16 %
11	Variazioni nelle rimanenze di materie prime e/o beni di consumo	0,00	0,00 %
12	Prestazioni di servizi	4.516.948,45	40,96 %
13	Utilizzo beni di terzi	0,00	0,00 %
14	Trasferimenti	641.101,45	5,81 %
15	Imposte e tasse	213.408,60	1,94 %
16	Quote di ammortam. di esercizio	871.568,20	7,90 %
<b>C</b>	<b>ONERI DA AZIENDE SPECIALI E PARTECIPATE</b>		
19	Trasferimenti ad aziende speciali e partecipate	0,00	0,00 %
<b>D</b>	<b>ONERI FINANZIARI</b>		
21	Interessi passivi su mutui e prestiti	544.294,03	4,94 %
21	Interessi passivi su obbligazioni	365.119,45	3,31 %
21	Interessi passivi su anticipazioni	2,74	0,00 %
21	Interessi passivi per altre cause	0,00	0,00 %
<b>E</b>	<b>ONERI STRAORDINARI</b>		
25	Insussistenze dell'attivo	1.750.714,40	15,87 %
26	Minusvalenze patrimoniali	0,00	0,00 %
27	Accantonamento per svalutazione crediti	0,00	0,00 %
28	Oneri straordinari	197.817,46	1,79 %
	<b>TOTALE COSTI</b>	<b>11.028.445,48</b>	<b>100,00 %</b>

INDICE

PREMESSA..... 2

CONTO DEL PATRIMONIO ..... 2


CONTO ECONOMICO ..... 6

INDICE ..... 13


Manerbio, li



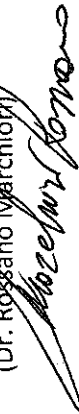
IL SEGRETARIO  
(Dr. Salvatore Iarantino)



IL LEGALE RAPPRESENTANTE  
DELL'ENTE  
(Dr. Samuele Alghisi)



IL RESPONSABILE DEL  
SERVIZIO FINANZIARIO  
(Dr. Rossano Marchiori)



**COMUNE DI MANERBIO**

Provincia di BS

**CONTO DEL PATRIMONIO**

**ANNO 2013**

**CONTO DEL PATRIMONIO (ATTIVO)**

	IMPORTI PARZIALI	VARIAZIONI DA C/Finanziario		VARIAZIONI DA ALTRE CAUSE		CONSISTENZA FINALE
		+	-	+	-	
<b>A) IMMOBILIZZAZIONI</b>						
<b>i) IMMOBILIZZAZIONI IMMATERIALI</b>						
1) Costi pluriennali capitalizzati (relativo fondo di ammortamento in detrazione)	400.771,82	51.730,82				362.002,11
<b>TOTALE</b>	400.771,82	51.730,82				362.002,11
<b>ii) IMMOBILIZZAZIONI MATERIALI</b>						
1) Beni demaniali (relativo fondo di ammortamento in detrazione)	1.768.951,01	101.629,56			37.411,61	1.833.168,96
2) Terreni (patrimonio indisponibile)	1.001.351,49	24.949,12				1.026.300,61
3) Terreni (patrimonio disponibile)	19.889.617,19	977.203,24			625.004,61	20.240.815,82
4) Fabbricati (patrimonio indisponibile) (relativo fondo di ammortamento in detrazione)	1.815.819,24				54.474,58	1.761.344,66
5) Fabbricati (patrimonio disponibile) (relativo fondo di ammortamento in detrazione)	83.734,72				12.560,21	71.174,51
6) Macchinari, attrezzature ed impianti (relativo fondo di ammortamento in detrazione)	49.920,08				9.984,02	39.936,06
7) Attrezzature e sistemi informatici (relativo fondo di ammortamento in detrazione)	29.838,02				5.887,60	23.950,42
8) Automezzi e motomezzi (relativo fondo di ammortamento in detrazione)	230.966,81				34.645,04	196.321,87
9) Mobili e macchine d'ufficio (relativo fondo di ammortamento in detrazione)						
10) Universalità di beni (patrimonio indisponibile) (relativo fondo di ammortamento in detrazione)						
11) Universalità di beni (patrimonio disponibile) (relativo fondo di ammortamento in detrazione)						
12) Diritti reali su beni di terzi	11.965.951,49					11.965.951,49
13) Immobilizzazioni in corso	36.836.250,15	1.103.781,92			781.067,87	37.158.964,40
<b>TOTALE</b>	11.965.951,49	1.103.781,92			781.067,87	11.965.951,49
<b>iii) IMMOBILIZZAZIONI FINANZIARIE</b>						
1) Partecipazioni in:						
a) Imprese controllate						
b) Imprese collegate						
c) Altre imprese						
2) Crediti verso:						
a) Imprese controllate						
b) Imprese collegate						
c) Altre imprese						
3) Titoli (investimenti a medio e lungo termine)						
4) Crediti di dubbia esigibilità (detrato il fondo svalutazione crediti)					211.440,00	211.440,00
5) Crediti per depositi cauzionali						
<b>TOTALE</b>	2.237.633,39					2.237.633,39
<b>TOTALE IMMOBILIZZAZIONI</b>	39.474.655,36	1.155.512,74			871.568,20	39.758.599,90



**CONTO DEL PATRIMONIO (ATTIVO)**

	IMPORTI PARZIALI	VARIAZIONI DA C/ FINANZIARIO			VARIAZIONI DA ALTRE CAUSE		CONSISTENZA FINALE
		CONSISTENZA INIZIALE	+	-	+	-	
<b>B) ATTIVO CIRCOLANTE</b>							
<b>I) RIMANENZE</b>							
<b>TOTALE</b>							
<b>II) CREDITI</b>							
1) Verso contribuenti	1.525.213,44	6.452.912,69	6.504.090,35		430.901,16	1.043.134,82	
2) Verso enti del sett. pubblico allargato:						21.013,03	
a) Stato - correnti		919.238,69	898.225,66				
- capitale	76.462,59	55.594,89	17.880,00			114.177,48	
- capitale	115.042,27		78.343,67			36.698,60	
c) Altri - correnti	67.241,09	223.127,34	284.013,79			26.354,64	
- capitale	126.487,66	17.238,82	17.238,82		128.487,66		
3) Verso debitori diversi:							
a) verso utenti di servizi pubblici	1.485.621,44	1.245.359,73	1.384.787,76		375.475,05	970.718,36	
b) verso utenti di beni patrimoniali	107.359,69	157.763,35	161.483,89		66.582,89	37.056,26	
c) verso altri - correnti	434.965,50	538.236,44	684.642,55		58.136,70	230.422,69	
- capitale		558.297,80	608.316,72		139.405,82	88.386,90	
d) da alienazioni patrimoniali	-23.354,97	130.456,00	142.133,97			11.677,00	
e) per somme corrisposte c/terzi	256.778,66	1.335.641,43	925.839,65		161.959,65	504.620,79	
4) Crediti per IVA	40.080,00				40.060,00		
5) Per depositi							
a) banche	188.222,82		10.163,60		148.059,22		
b) Cassa Depositi e Presidi							
<b>TOTALE</b>	4.416.810,13	11.633.867,38	11.698.160,43	139.405,82	1.407.662,33	3.084.260,57	
<b>III) ATTIVITA' FINANZIARIE CHE NON COSTITUISCONO IMMOBILIZZI</b>							
1) Titoli							
<b>TOTALE</b>							
<b>IV) DISPONIBILITA' LIQUIDE</b>							
1) Fondo di cassa	1.139.058,30	13.198.183,89	13.529.459,14			807.783,05	
2) Depositi bancari	1.139.058,30	13.198.183,89	13.529.459,14			807.783,05	
<b>TOTALE</b>	5.555.868,43	24.832.051,27	25.227.619,57	139.405,82	1.407.662,33	3.892.043,62	
<b>TOTALE ATTIVO CIRCOLANTE</b>							
<b>C) RATEI E RISCONTI</b>							
1) RATEI ATTIVI							
2) RISCONTI ATTIVI							
<b>TOTALE RATEI E RISCONTI</b>							
<b>TOTALE DELL'ATTIVO (A+B+C)</b>	45.030.523,79	25.987.564,01	25.227.619,57	139.405,82	2.279.230,53	43.650.843,52	
<b>CONTI D'ORDINE</b>							
D) OPERE DA REALIZZARE	2.077.331,04	180.711,20	1.155.512,74		827.697,74	274.831,76	
E) BENI CONFERITI IN AZIENDE SPECIALI							
F) BENI DI TERZI	2.077.331,04	180.711,20	1.155.512,74		827.697,74	274.831,76	
<b>TOTALE CONTI D'ORDINE</b>							

**CONTO DEL PATRIMONIO (PASSIVO)**

	IMPORTI PARZIALI	CONSISTENZA INIZIALE	VARIAZIONI DA C/FINANZIARIO		VARIAZIONI DA ALTRE CAUSE		CONSISTENZA FINALE
			+	-	+	-	
<b>A) PATRIMONIO NETTO</b>							
I) NETTO PATRIMONIALE		8.453.607,36	1.441.619,77			3.259.559,93	6.636.667,20
II) NETTO DA BENI DEMANIALI		8.453.607,36	1.441.619,77		1.833.168,96		1.833.168,96
<b>TOTALE PATRIMONIO NETTO</b>							
<b>B) CONFERIMENTI</b>							
I) CONFERIMENTI DA TRASFERIMENTI IN CONTO CAPITALE		4.553.546,29	17.238,82			189.977,48	4.380.807,63
II) CONFERIMENTI DA CONCESSIONI DI EDIFICARE		5.171.891,80	433.204,48		22.874,65	196.971,98	5.430.798,95
<b>TOTALE CONFERIMENTI</b>		9.725.438,09	450.443,30		22.874,65	386.949,46	9.811.606,58
<b>C) DEBITI</b>							
I) DEBITI DI FINANZIAMENTO							
1) Per finanziamenti a breve termine		12.599.653,52		1.076.221,25			11.400.399,79
2) Per mutui e prestiti		8.606.062,13		304.148,97			8.301.913,16
3) Per prestiti obbligazionari							
4) Per debiti pluriennali		4.697.791,48	8.344.427,44	9.262.190,31		221.251,21	3.568.777,40
II) DEBITI DI FUNZIONAMENTO							
III) DEBITI PER IVA					13.709,00		13.709,00
IV) DEBITI PER ANTICIPAZIONI DI CASSA							
V) DEBITI PER SOMME ANTICIPATE DA TERZI		327.417,08	1.500.023,46	1.128.007,25		14.565,85	1.500.023,46
VI) DEBITI VERSO							
1) Imprese controllate							
2) Imprese collegate							
3) Altri (aziende speciali, consorzi, istituzioni)							
VII) ALTRI DEBITI		26.230.924,21	11.241.827,77	12.373.946,40	656.151,37	384.756,17	25.370.200,76
<b>TOTALE DEBITI</b>							
I) RATEI E RISCONTI		620.554,13					620.554,13
II) RATEI PASSIVI		620.554,13					620.554,13
III) RISCONTI PASSIVI		45.030.523,79	13.133.890,84	12.373.946,40	2.511.994,98	4.651.819,69	43.650.643,52
<b>TOTALE RATEI E RISCONTI</b>							
<b>TOTALE DEL PASSIVO (A+B+C+D)</b>							
CONTI D'ORDINE			180.711,20	1.155.512,74		827.697,74	274.831,76
E) IMPEGNI OPERE DA REALIZZARE		2.077.331,04					
F) CONFERIMENTI IN AZIENDE SPECIALI							
G) BENI DI TERZI		2.077.331,04	180.711,20	1.155.512,74		827.697,74	274.831,76
<b>TOTALE CONTI D'ORDINE</b>							

MANERBIO, 11



IL SEGRETARIO  
Dr. Salvatore Tarantini

*[Signature]*

IL LEGALE RAPPRESENTANTE DEL COMUNE  
Dr. Samuele Bagnoli

*[Signature]*

IL RESPONSABILE DEL SERVIZIO FINANZIARIO  
Dr. Rossano Marchionni

*[Signature]*

**COMUNE DI MANERBIO**

Provincia di BS

**CONTO ECONOMICO**

**ANNO 2013**

CONTO ECONOMICO

	IMPORTI PARZIALI	IMPORTI TOTALI	IMPORTI COMPLESSIVI
<b>A) PROVENTI DELLA GESTIONE</b>			
1) Proventi tributari	6.452.912,89		
2) Proventi da trasferimenti	1.197.960,92		
3) Proventi da servizi pubblici	1.191.590,73		
4) Proventi da gestione patrimoniale	157.763,35		
5) Proventi diversi	1.542.777,88		
6) Proventi da concessioni di edificare	125.093,32		
7) Incrementi di immobilizzazioni per lavori interni			
8) Variazioni nelle rimanenze di prodotti in corso di lavorazione, etc. (+/-)			
<b>TOTALE PROVENTI DELLA GESTIONE (A)</b>		10.668.099,09	
<b>B) COSTI DELLA GESTIONE</b>			
9) Personale	1.689.268,32		
10) Acquisto di materie prime e/o beni di consumo	238.202,38		
11) Variazioni nelle rimanenze di materie prime e/o beni di consumo (+/-)			
12) Prestazioni di servizi	4.516.948,45		
13) Godimento beni di terzi			
14) Trasferimenti	641.101,45		
15) Imposte e tasse	213.408,60		
16) Quote di ammortamento d'esercizio	871.568,20		
<b>TOTALE COSTI DI GESTIONE (B)</b>		8.170.497,40	
<b>RISULTATO DELLA GESTIONE (A-B)</b>		2.497.601,69	
<b>C) PROVENTI E ONERI DA AZIENDE SPECIALI E PARTECIPATE</b>			
17) Utili			
18) Interessi su capitale di dotazione			
19) Trasferimenti ad aziende speciali e partecipate			
<b>TOTALE (C) (17+18-19)</b>			2.497.601,69
<b>RISULTATO DELLA GESTIONE OPERATIVA (A-B+C)</b>			
<b>D) PROVENTI ED ONERI FINANZIARI</b>			
20) Interessi attivi	2.962,15		
21) Interessi passivi:			
- su mutui e prestiti	544.294,03		
- su obbligazioni	365.119,45		
- su anticipazioni	2,74		
- per altre cause			
<b>TOTALE (D) (20-21)</b>		-906.454,07	-906.454,07
<b>E) PROVENTI ED ONERI STRAORDINARI</b>			
<b>Proventi</b>			
22) Insussistenze del passivo	236.696,95		
23) Sopravvenienze attive	135.916,09		
24) Plusvalenze patrimoniali			
<b>Totale Proventi (e.1) (22+23+24)</b>		372.613,04	
<b>Oneri</b>			
25) Insussistenze dell'attivo	1.750.714,40		
26) Minusvalenze patrimoniali			
27) Accantonamento per svalutazione crediti			
28) Oneri straordinari	197.817,46		
<b>Totale Oneri (e.2) (25+26+27+28)</b>		1.948.531,86	
<b>TOTALE (E) (e.1-e.2)</b>		-1.575.918,82	
<b>RISULTATO ECONOMICO DELL'ESERCIZIO (A-B+/-C+/-D+/-E)</b>			15.228,80

MANERBIO, li.

IL SEGRETARIO


Dr. Salvatore Tarantino

IL LEGALE RAPPRESENTANTE  
DELLE  
DELLE

Dr. Salvatore Alghisi

IL RESPONSABILE DEL SERVIZIO  
FINANZIARIO

Dr. Rossano Marchionni



**COMUNE DI MANERBIO**

Provincia di BS

**PROSPETTO DI CONCILIAZIONE**

**ANNO 2013**









