

ALLEGATO A

COMUNE DI MANERBIO

Provincia di : BS

Allegato Delibera ~~CC~~ N° 24 del 28/04/2015
C.C.



Il Segretario Comunale

G. Pignolo

CONTO DI BILANCIO

GESTIONE DELLE ENTRATE Anno 2014

Analitico

DESCRIZIONE	Residui conservati e Stanziamenti Def. di Bilancio		Numero di riferimenti allo svolgimento	Conto Tesoriere		Determin. Residui		Accertamenti	Maggiori o Minori Entrate				
	RS	Residui (A)		Riscossioni		Res. da riportare			Residui (D=B+C)	(E=D-A)	(E=A-D)		
				CP	Competenza (F)	Competenza (G)						Competenza (H)	
						Totale (M)						Totale (N)	
TITOLO I ===== ENTRATE TRIBUTARIE CATEGORIA 1^ ----- IMPOSTE RISORSA 50 ++++++ IMPOSTA COMUNALE SULLA PUBBLICITA' Cod.1010050 CAPITOLO 50 ***** IMPOSTA COMUNALE SULLA PUBBLICITA'													
	RS	6.120,55	1	6.120,55				6.120,55					
	CP	95.000,00		76.897,52	14.379,65			91.277,17		-3.722,83			
	T	101.120,55		83.018,07	14.379,65			97.397,72					
TOTALE RISORSA 50													
	RS	6.120,55		6.120,55				6.120,55					
	CP	95.000,00		76.897,52	14.379,65			91.277,17		-3.722,83			
	T	101.120,55		83.018,07	14.379,65			97.397,72					
RISORSA 111 ++++++ IMU PROPRIA Cod.1010111 CAPITOLO 111 ***** IMU PROPRIA													
	RS	165.509,89	2	182.847,01				182.847,01		17.337,12			
	CP	2.511.000,00		2.121.066,96	65.786,83			2.186.853,79		-324.146,21			
	T	2.676.509,89		2.303.913,97	65.786,83			2.369.700,80					
TOTALE RISORSA 111													
	RS	165.509,89		182.847,01				182.847,01		17.337,12			
	CP	2.511.000,00		2.121.066,96	65.786,83			2.186.853,79		-324.146,21			
	T	2.676.509,89		2.303.913,97	65.786,83			2.369.700,80					
RISORSA 112 ++++++ SANZIONI ICI Cod.1010112 CAPITOLO 112 ***** SANZIONI ICI													
	RS	19.164,70	3	2.612,80				2.612,80		-16.551,90			
	CP	5.000,00		3.048,21	1.216,00			4.264,21		-735,79			
	T	24.164,70		5.661,01	1.216,00			6.877,01					

DESCRIZIONE	RS CP T	Residui conservati e Stanziamenti Def. di Bilancio	Numero di riferimenti allo svolgimento	Conto Tesoriere	Determin. Residui	Accertamenti	Maggiori o Minori Entrate		
		Residui (A)		Riscossioni	Res. da riportare				
				Competenza (F)	Residui (B)	Residui (C)	Residui (D=B+C)	(E=D-A)	(E=A-D)
					Totale (M)	Competenza (G)			
				Res. 31/12 (O=C+H)	Acc. 31/12 (P=D+I)				
TOTALE RISORSA 112	RS CP T	19.164,70 5.000,00 24.164,70		2.612,80 3.048,21 5.661,01			2.612,80 4.264,21 6.877,01	-16.551,90 -735,79	
RISORSA 113 +++++ ACCERTAMENTI IMU Cod.1010113 CAPITOLO 113 ***** ACCERTAMENTI IMU.....	RS CP T	20.000,00 120.000,00 140.000,00	4	26.740,05 134.969,34 161.709,39			26.740,05 134.969,34 161.709,39	6.740,05 14.969,34	
TOTALE RISORSA 113	RS CP T	20.000,00 120.000,00 140.000,00		26.740,05 134.969,34 161.709,39			26.740,05 134.969,34 161.709,39	6.740,05 14.969,34	
RISORSA 115 +++++ ADDIZIONALE IRPEF Cod.1010115 CAPITOLO 115 ***** ADDIZIONALE IRPEF.....	RS CP T	553.072,35 1.400.000,00 1.953.072,35	5	602.565,41 792.365,24 1.394.930,65			602.565,41 1.300.000,00 1.902.565,41	49.493,06 -100.000,00	
TOTALE RISORSA 115	RS CP T	553.072,35 1.400.000,00 1.953.072,35		602.565,41 792.365,24 1.394.930,65			602.565,41 1.300.000,00 1.902.565,41	49.493,06 -100.000,00	
RISORSA 121 +++++ TASSA SERVIZI INDIVISIBILI - TASI Cod.1010121 CAPITOLO 121 ***** TASSA SERVIZI INDIVISIBILI - TASI.....	RS CP T	980.000,00 980.000,00	6	977.524,08 977.524,08			980.000,00 980.000,00		

DESCRIZIONE		Residui conservati e Stanziamenti Def. di Bilancio	Numero di riferimenti allo svolgimento	Conto Tesoriere	Determin. Residui	Accertamenti	Maggiori o Minori Entrate	
		RS		Riscossioni	Res. da riportare			
				Residui (A)	Residui (B)	Residui (C)	Residui (D=B+C)	(E=D-A) (E=A-D)
				CP	Competenza (G)	Competenza (H)	Compet. (I=G+H)	(L=I-F) (L=F-I)
T	Totale (M)	Totale (N)	Res. 31/12 (O=C+H)	Acc. 31/12 (P=D+I)				
Cod.1020151 CAPITOLO 151 ***** TRIBUTO RIFIUTI E SERVIZI.....	RS CP T	147.000,00 147.000,00	9	117.252,31 117.252,31	29.747,69 29.747,69	147.000,00 147.000,00		
TOTALE RISORSA 151	RS CP T	147.000,00 147.000,00		117.252,31 117.252,31	29.747,69 29.747,69	147.000,00 147.000,00		
RISORSA 153 ***** TASSA RIFIUTI - TARI								
Cod.1020153 CAPITOLO 153 ***** TASSA RIFIUTI (TARI).....	RS CP T	 1.738.000,00 1.738.000,00	10	 1.372.089,95 1.372.089,95	 272.910,00 272.910,00	 1.644.999,95 1.644.999,95	 -93.000,05	
TOTALE RISORSA 153	RS CP T	 1.738.000,00 1.738.000,00		 1.372.089,95 1.372.089,95	 272.910,00 272.910,00	 1.644.999,95 1.644.999,95	 -93.000,05	
RISORSA 154 ***** ACCERTAMENTI TIA								
Cod.1020154 CAPITOLO 154 ***** ACCERTAMENTI TIA.....	RS CP T	 200.000,00 200.000,00	11	 165.383,92 165.383,92	 77.839,59 77.839,59	 243.223,51 243.223,51	 43.223,51	
TOTALE RISORSA 154	RS CP T	 200.000,00 200.000,00		 165.383,92 165.383,92	 77.839,59 77.839,59	 243.223,51 243.223,51	 43.223,51	
TOTALE CATEGORIA 2^	RS CP T	159.500,00 1.938.000,00 2.097.500,00		117.252,31 1.537.473,87 1.654.726,18	29.747,69 350.749,59 380.497,28	147.000,00 1.888.223,46 2.035.223,46	-12.500,00 -49.776,54	

DESCRIZIONE	Residui conservati e Stanziamenti Def. di Bilancio	Numero di riferimenti allo svolgimento	Conto Tesoriere	Determin. Residui	Accertamenti	Maggiori o Minori Entrate				
	RS Residui (A)		Riscossioni	Res. da riportare		Residui (D=B+C)	(E=D-A)	(E=A-D)		
			CP Competenza (F)	Residui (B)			Residui (C)	Compet. (I=G+H)	(L=I-F)	(L=F-I)
				T Totale (M)			Competenza (G)			
CATEGORIA 3^ ----- TRIBUTI SPECIALI ED ALTRE ENTRATE TRIBUTARIE PROPRIE RISORSA 114 +++++ TASSA SERVIZI INDIVISIBILI (TASI) Cod.1030114 CAPITOLO 114 ***** ***TASSA SERVIZI INDIVISIBILI - TASI ad esaurimento.....	RS CP T	12								
TOTALE RISORSA 114	RS CP T									
RISORSA 165 +++++ FONDO SPERIMENTALE DI RIEQUI- LIBRIO Cod.1030165 CAPITOLO 165 ***** FONDO SPERIMENTALE DI RIEQUI- LIBRIO.....	RS CP T	13	27.122,72		27.122,72		23.483,44			
TOTALE RISORSA 165	RS CP T		27.122,72		27.122,72		23.483,44			
RISORSA 166 +++++ fondo solidariet comunale Cod.1030166 CAPITOLO 166 ***** FONDO SOLIDARIETA' COMUNALE...	RS CP T	14	83.571,35 871.137,06 954.708,41		83.571,35 936.137,06 1.019.708,41		15.895,07 -162,94			

DESCRIZIONE		Residui conservati e Stanziamenti Def. di Bilancio	Numero di riferimento allo svolgimento	Conto Tesoriere	Determin. Residui	Accertamenti	Maggiori o Minori Entrate
				Riscossioni	Res. da riportare		
		RS Residui (A)		Residui (B)	Residui (C)	Residui (D=B+C)	(E=D-A) (E=A-D)
		CP Competenza (F)		Competenza (G)	Competenza (H)	Compet. (I=G+H)	(L=I-F) (L=F-I)
T Totale (M)	Totale (N)	Res. 31/12 (O=C+H)	Acc. 31/12 (P=D+I)				
TOTALE RISORSA 166	RS	67.676,28		83.571,35		83.571,35	15.895,07
	CP	936.300,00		871.137,06	65.000,00	936.137,06	-162,94
	T	1.003.976,28		954.708,41	65.000,00	1.019.708,41	
RISORSA 180 +++++							
DIRITTI SULLE PUBBLICHE AFFIS- SIONI							
Cod.1030180 CAPIFOLO 180 *****							
DIRITTI SULLE PUBBLICHE AFFIS- SIONI.....	RS	4.226,17	15	4.226,17		4.226,17	
	CP	20.000,00		12.143,37	7.444,72	19.588,09	-411,91
	T	24.226,17		16.369,54	7.444,72	23.814,26	
TOTALE RISORSA 180	RS	4.226,17		4.226,17		4.226,17	
	CP	20.000,00		12.143,37	7.444,72	19.588,09	-411,91
	T	24.226,17		16.369,54	7.444,72	23.814,26	
TOTALE CATEGORIA 3^	RS	75.541,73		114.920,24		114.920,24	39.378,51
	CP	956.300,00		883.280,43	72.444,72	955.725,15	-574,85
	T	1.031.841,73		998.200,67	72.444,72	1.070.645,39	

DESCRIZIONE		Residui conservati e Stanziamenti Def. di Bilancio	Conto Tesoriere	Determin. Residui	Accertamenti	Maggiori o Minori Entrate						
		RS		Def. di Bilancio		Riscossioni	Res. da riportare	(E=D-A)	(E=A-D)			
						Residui (A)				Residui (B)	Residui (C)	Residui (D=B+C)
						Competenza (F)				Competenza (G)	Competenza (H)	Compet. (I=G+H)
T	Totale (M)		Totale (N)	Res. 31/12 (O=C+H)	Acc. 31/12 (P=D+I)	(L=I-F)	(L=F-I)					
RIASSUNTO DEL TITOLO I *****												
ENTRATE TRIBUTARIE												
CATEGORIA 1^												

IMPOSTE	RS	808.093,09		866.365,85	117,97	866.483,82	58.390,73					
	CP	5.111.000,00		4.105.871,35	591.493,16	4.697.364,51	-413.635,49					
	T	5.919.093,09		4.972.237,20	591.611,13	5.563.848,33						
CATEGORIA 2^												

TASSE	RS	159.500,00		117.252,31	29.747,69	147.000,00	-12.500,00					
	CP	1.938.000,00		1.537.473,87	350.749,59	1.888.223,46	-49.776,54					
	T	2.097.500,00		1.654.726,18	380.497,28	2.035.223,46						
CATEGORIA 3^												

TRIBUTI SPECIALI ED ALTRE ENTRATE TRIBUTARIE PROPRIE	RS	75.541,73		114.920,24		114.920,24	39.378,51					
	CP	956.300,00		883.280,43	72.444,72	955.725,15	-574,85					
	T	1.031.841,73		998.200,67	72.444,72	1.070.645,39						
TOTALE DEL TITOLO I												
	RS	1.043.134,82		1.098.538,40	29.865,66	1.128.404,06	85.269,24					
	CP	8.005.300,00		6.526.625,65	1.014.687,47	7.541.313,12	-463.986,88					
	T	9.048.434,82		7.625.164,05	1.044.553,13	8.669.717,18						

DESCRIZIONE		Residui conservati e Stanziamenti Def. di Bilancio	Numero di riferimenti allo svolgimento	Conto Tesoriere	Determin. Residui	Accertamenti	Maggiori o Minori Entrate		
		RS		Riscossioni	Res. da riportare				
				Residui (A)	Residui (B)	Residui (C)	Residui (D=B+C)	(E=D-A)	(E=A-D)
				CP	Competenza (G)	Competenza (H)	Compet. (I=G+H)	(L=I-F)	(L=F-I)
T	Totale (M)	Totale (N)	Res. 31/12 (O=C+H)	Acc. 31/12 (P=D+I)					
TITOLO II ===== ENTRATE DERIVANTI DA CONTRIBUTI E TRASFERIMENTI CORRENTI DELLO STATO, DELLA REGIONE E DI ALTRI ENTI PUBBLICI ANCHE IN RAPPORTO ALL'ESERCIZIO DI FUNZIONI DELEGATE DALLA REGIONE CATEGORIA 1^ ----- CONTRIBUTI E TRASFERIMENTI CORRENTI DALLO STATO RISORSA 200 ++++++ CONTRIBUTI DELLO STATO PER FINANZIAMENTO DEL BILANCIO Cod. 2010200 CAPITOLO 200 ===== CONTRIBUTI DELLO STATO PER IL FINANZIAMENTO DEL BILANCIO...									
	RS	21.013,03	16	21.013,03		21.013,03			
	CP	430.370,00		451.765,26		451.765,26	21.395,26		
	T	451.383,03		472.778,29		472.778,29			
TOTALE RISORSA 200	RS	21.013,03		21.013,03		21.013,03			
	CP	430.370,00		451.765,26		451.765,26	21.395,26		
	T	451.383,03		472.778,29		472.778,29			
TOTALE CATEGORIA 1^	RS	21.013,03		21.013,03		21.013,03			
	CP	430.370,00		451.765,26		451.765,26	21.395,26		
	T	451.383,03		472.778,29		472.778,29			
CATEGORIA 2^ ----- CONTRIBUTI E TRASFERIMENTI CORRENTI DALLA REGIONE RISORSA 250 ++++++ TRASFERIMENTO DELLA REGIONE PER SERVIZIO DOMICILIARE									

DESCRIZIONE		Residui conservati e Stanziamenti Def. di Bilancio	Numero di riferimento allo svolgimento	Conto Tesoriere	Determin. Residui	Accertamenti	Maggiori o Minori Entrate		
		RS		Riscossioni	Res. da riportare				
				Residui (A)	Residui (B)	Residui (C)	Residui (D=B+C)	(E=D-A)	(E=A-D)
				CP	Competenza (G)	Competenza (H)	Compet. (I=G+H)	(L=I-F)	(L=F-I)
T	Totale (M)	Totale (N)	Res. 31/12 (O=C+H)	Acc. 31/12 (P=D+I)					
Cod.2020250 CAPITOLO 250 ***** *** TRASFERIMENTO DELLA REGIONE PER SERVIZIO DOMICILIARE...	RS CP T	114.177,48 20.000,00 134.177,48	17	129.447,52 32.798,74 162.246,26		129.447,52 32.798,74 162.246,26	15.270,04 12.798,74		
TOTALE RISORSA 250	RS CP T	114.177,48 20.000,00 134.177,48		129.447,52 32.798,74 162.246,26		129.447,52 32.798,74 162.246,26	15.270,04 12.798,74		
RISORSA 310 ***** TRASFERIMENTO DELLA REGIONE PER EVENTUALE INCIDENTE ECOLOGICO	RS CP T		18				-51.650,00		
Cod.2020310 CAPITOLO 330 ***** TRASFERIMENTO DELLA REGIONE PER EVENTUALE INCIDENTE ECOLOGICO.....	RS CP T								
TOTALE RISORSA 310	RS CP T						-51.650,00		
TOTALE CATEGORIA 2^	RS CP T	114.177,48 71.650,00 185.827,48		129.447,52 32.798,74 162.246,26		129.447,52 32.798,74 162.246,26	15.270,04 -38.851,26		
CATEGORIA 5^ ----- CONTRIBUTI E TRASFERIMENTI CORRENTI DA ALTRI ENTI DEL SETTORE PUBBLICO									
RISORSA 340 ***** CONTRIBUTI DELLA PROVINCIA PER ITIS LICEO									
Cod.2050340 CAPITOLO 340 ***** CONTRIBUTI DELLA PROVINCIA PER ITIS LICEO.....	RS CP T	3.622,64 10.100,00 13.722,64	19	3.636,37 3.636,37	6.837,76 6.837,76	3.636,37 6.837,76 10.474,13	13,73 -3.262,24		

DESCRIZIONE		Residui conservati e Stanziamenti Def. di Bilancio	Numero di riferimento allo svolgimento	Conto Tesoriere	Determin. Residui	Accertamenti	Maggiori o Minori Entrate		
				Riscossioni	Res. da riportare				
		RS Residui (A)		Residui (B)	Residui (C)		Residui (D=B+C)	(E=D-A)	(E=A-D)
		CP Competenza (F)		Competenza (G)	Competenza (H)		Compet. (I=G+H)	(L=I-F)	(L=F-I)
T Totale (M)	Totale (N)	Res. 31/12 (O=C+H)	Acc. 31/12 (P=D+I)						
TOTALE RISORSA 340	RS CP T	3.622,64 10.100,00 13.722,64		3.636,37 3.636,37	 6.837,76 6.837,76	3.636,37 6.837,76 10.474,13	13,73 -3.262,24		
RISORSA 370 +++++ CONTRIBUTO DELLA PROVINCIA PER ATTIVITA' CULTURALI (CONSORZIO BIBLIOTECARIO) Cod.2050370 CAPITOLO 370 ***** CONTRIBUTO DELLA PROVINCIA PER ATTIVITA' CULTURALI (CONSORZIO BIBLIOTECARIO).....	RS CP T		20						
TOTALE RISORSA 370	RS CP T								
RISORSA 380 +++++ CONTRIBUTO DAI COMUNI PER FUNZIONAMENTO SISTEMA BIBLIOTECA= RIO Cod.2050380 CAPITOLO 380 ***** CONTRIBUTO DA COMUNI PER FUNZIONAMENTO SISTEMA BIBLIOTECA= RIO.....	RS CP T		21	169.871,50 169.871,50		169.871,50 169.871,50	5,50		
TOTALE RISORSA 380	RS CP T	169.866,00 169.866,00		169.871,50 169.871,50		169.871,50 169.871,50	5,50		
RISORSA 385 +++++ CONTRIBUTO DAI COMUNI PER CONVENZ. SERVIZIO POLIZIA MUNICIPALE									

DESCRIZIONE		Residui conservati e Stanziamenti Def. di Bilancio	Numero di riferimenti allo svolgimento	Conto Tesoriere	Determin. Residui	Accertamenti	Maggiori o Minori Entrate				
				Riscossioni	Res. da riportare						
		RS Residui (A)		Residui (B)	Residui (C)				Residui (D=B+C)	(E=D-A)	(E=A-D)
		CP Competenza (F)		Competenza (G)	Competenza (H)				Compet. (I=G+H)	(L=I-F)	(L=F-I)
T Totale (M)	Totale (N)	Res.31/12 (O=C+H)	Acc.31/12 (P=D+I)								
Cod.2050385 CAPITOLO 385 ***** *** TRASFERIMENTI DAI COMUNI PER CONVENZIONE VV.UU.....	RS CP T	22.732,00 15.000,00 37.732,00	22		22.732,00 6.656,02 29.388,02	22.732,00 6.656,02 29.388,02	-8.343,98				
TOTALE RISORSA 385	RS CP T	22.732,00 15.000,00 37.732,00			22.732,00 6.656,02 29.388,02	22.732,00 6.656,02 29.388,02	-8.343,98				
TOTALE CATEGORIA 5^	RS CP T	26.354,64 194.966,00 221.320,64		3.636,37 169.871,50 173.507,87	22.732,00 13.493,78 36.225,78	26.368,37 183.365,28 209.733,65	13,73 -11.600,72				

DESCRIZIONE		Residui conservati e Stanziamenti Def. di Bilancio	Numero di riferimenti allo svolgimento	Conto Tesoriere	Determin. Residui	Accertamenti	Maggiori o Minori Entrate						
		RS		Residui (A)	Riscossioni		Res. da riportare	Residui (D=B+C)	(E=D-A)	(E=A-D)			
					CP		Competenza (F)		Residui (B)	Residui (C)	Compet. (I=G+H)	(L=I-F)	(L=F-I)
RIASSUNTO DEL TITOLO II *****													
ENTRATE DERIVANTI DA CONTRIBUTI E TRASFERIMENTI CORRENTI DELLO STATO, DELLA REGIONE E DI ALTRI ENTI PUBBLICI ANCHE IN RAPPORTO ALL'ESERCIZIO DI FUNZIONI DELEGATE DALLA REGIONE													
CATEGORIA 1^													
CONTRIBUTI E TRASFERIMENTI CORRENTI DALLO STATO	RS	21.013,03		21.013,03		21.013,03							
	CP	430.370,00		451.765,26		451.765,26		21.395,26					
	T	451.383,03		472.778,29		472.778,29							
CATEGORIA 2^													
CONTRIBUTI E TRASFERIMENTI CORRENTI DALLA REGIONE	RS	114.177,48		129.447,52		129.447,52		15.270,04					
	CP	71.650,00		32.798,74		32.798,74		-38.851,26					
	T	185.827,48		162.246,26		162.246,26							
CATEGORIA 5^													
CONTRIBUTI E TRASFERIMENTI CORRENTI DA ALTRI ENTI DEL SETTORE PUBBLICO	RS	26.354,64		3.636,37	22.732,00	26.368,37		13,73					
	CP	194.966,00		169.871,50	13.493,78	183.365,28		-11.600,72					
	T	221.320,64		173.507,87	36.225,78	209.733,65							
TOTALE DEL TITOLO II	RS	161.545,15		154.096,92	22.732,00	176.828,92		15.283,77					
	CP	696.986,00		654.435,50	13.493,78	667.929,28		-29.056,72					
	T	858.531,15		808.532,42	36.225,78	844.758,20							

DESCRIZIONE	Residui conservati e Stanziamenti Def. di Bilancio		Conto Tesoriere	Determin. Residui		Accertamenti	Maggiori o Minori Entrate			
	RS	Residui (A)		Riscossioni	Res. da riportare		Residui (D=B+C)	(E=D-A)	(E=A-D)	
				Competenza (G)	Competenza (H)					Compet. (I=G+H)
CP	Competenza (F)	svolgimento	Totale (M)	Res. 31/12 (O=C+H)	Acc. 31/12 (P=D+I)	(L=I-F)	(L=F-I)			
T	Totale (M)	svolgimento	Totale (N)	Res. 31/12 (O=C+H)	Acc. 31/12 (P=D+I)					
TITOLO III ===== ENTRATE EXTRATRIBUTARIE CATEGORIA 1^ ----- PROVENTI DEI SERVIZI PUBBLICI RISORSA 390 ***** DIRITTI SEGRETERIA AD ESCLUSIVO VANTAGGIO DEL COMUNE Cod. 3010390 CAPITOLO 390 ***** DIRITTI SEGRETERIA AD ESCLUSIVO VANTAGGIO DEL COMUNE.....										
	RS		23							
	CP	16.000,00		16.786,90	180,00	16.966,90		966,90		
	T	16.000,00		16.786,90	180,00	16.966,90				
TOTALE RISORSA 390 RISORSA 400 ***** DIRITTI SEGRETERIA Cod. 3010400 CAPITOLO 400 ***** DIRITTI DI SEGRETERIA.....										
	RS		24							
	CP	16.000,00		16.786,90	180,00	16.966,90		966,90		
	T	16.000,00		16.786,90	180,00	16.966,90				
	RS	10,92		169,26		169,26		158,34		
	CP	24.500,00		29.026,12	72,06	29.098,18		4.598,18		
	T	24.510,92		29.195,38	72,06	29.267,44				
TOTALE RISORSA 400 RISORSA 401 ***** DIRITTI SEGRETERIA SU CONTRAT=										
	RS	10,92		169,26		169,26		158,34		
	CP	24.500,00		29.026,12	72,06	29.098,18		4.598,18		
	T	24.510,92		29.195,38	72,06	29.267,44				

DESCRIZIONE		Residui conservati e Stanziamenti Def. di Bilancio	Numero di riferimenti allo svolgimento	Conto Tesoriere	Determin. Residui	Accertamenti	Maggiori o Minori Entrate	
		RS Residui (A)		Riscossioni	Res. da riportare	Residui (D=B+C)	(E=D-A) (E=A-D)	
				CP Competenza (F)	Residui (B)			Residui (C)
					T Totale (M)			Competenza (G)
			Totale (N)	Res. 31/12 (O=C+H)	Acc. 31/12 (P=D+I)			
Cod.3010401 CAPITOLO 401 ***** DIRITTI SEGRETERIA SU CONTRATTI.....	RS	59,20	25	89,20		89,20	30,00	
	CP	7.000,00		13.704,84		13.704,84	6.704,84	
	T	7.059,20		13.794,04		13.794,04		
	TOTALE RISORSA 401							
RISORSA 420 ***** DIRITTI PER IL RILASCIO DELLE CARTE D'IDENTITA'	RS	59,20	26	89,20		89,20	30,00	
	CP	7.000,00		13.704,84		13.704,84	6.704,84	
	T	7.059,20		13.794,04		13.794,04		
	TOTALE RISORSA 420							
Cod.3010420 CAPITOLO 420 ***** DIRITTI PER IL RILASCIO DELLE CARTE D'IDENTITA'.....	RS		26					
	CP	10.000,00		11.300,46	87,72	11.388,18	1.388,18	
	T	10.000,00		11.300,46	87,72	11.388,18		
	TOTALE RISORSA 420							
RISORSA 430 ***** SANZIONI AMMINISTRATIVE PER VIOLAZIONE DEI REGOLAMENTI COMUNALI, ORDINANZE, NORME	RS		27					
	CP	10.000,00		11.300,46	87,72	11.388,18	1.388,18	
	T	10.000,00		11.300,46	87,72	11.388,18		
	TOTALE RISORSA 430							
Cod.3010430 CAPITOLO 430 ***** *** SANZIONI AMMINISTRATIVE PER VIOLAZIONE DI REGOLAMENTI COMUNALI, ORDINANZE, NORME DI LEGGE.....	RS	166.355,25	27	81.946,59	88.669,07	170.615,66	4.260,41	
	CP							
	T	166.355,25		81.946,59	88.669,07	170.615,66		
	TOTALE RISORSA 430							
RISORSA 430 *****	RS	166.355,25	27	81.946,59	88.669,07	170.615,66	4.260,41	
	CP							
	T	166.355,25		81.946,59	88.669,07	170.615,66		
	TOTALE RISORSA 430							

DESCRIZIONE	RS	Residui conservati e stanziamenti Def. di Bilancio	Numero di riferimenti allo svolgimento	Conto Tesoriere	Determin. Residui	Accertamenti	Maggiori o Minori Entrate	
		CP		Riscossioni	Res. da riportare	Residui (D=B+C)	(E=D-A) (E=A-D)	
				Residui (A)	Residui (B)			Residui (C)
				Competenza (F)	Competenza (G)			Competenza (H)
T	Totale (M)	Totale (N)	Res. 31/12 (O=C+H)	Acc. 31/12 (P=D+I)				
RISORSA 431 +++++ SANZIONI PER VIOLAZIONI DEL CODICE DELLA STRADA Cod.3010431 CAPITOLO 431 ***** SANZIONI PER VIOLAZIONI CODICE DELLA STRADA.....	RS CP T	75.153,00 120.000,00 195.153,00	28	33.202,93 86.507,08 119.710,01	42.831,43 526,80 43.358,23	76.034,36 87.033,88 163.068,24	881,36 -32.966,12	
TOTALE RISORSA 431	RS CP T	75.153,00 120.000,00 195.153,00		33.202,93 86.507,08 119.710,01	42.831,43 526,80 43.358,23	76.034,36 87.033,88 163.068,24	881,36 -32.966,12	
RISORSA 432 +++++ SANZIONI PER VIOLAZIONI DI REGOLAMENTI COMUNALI, ORDINANZE, NORME DI LEGGE Cod.3010432 CAPITOLO 432 ***** SANZIONI PER VIOLAZIONI DI REGOLAMENTI COMUNALI, ORDINANZE, NORME DI LEGGE.....	RS CP T	3.550,00 3.550,00	29	3.637,73 3.637,73		3.637,73 3.637,73	87,73	
TOTALE RISORSA 432	RS CP T	3.550,00 3.550,00		3.637,73 3.637,73		3.637,73 3.637,73	87,73	
RISORSA 440 +++++ PROVENTI DI SERVIZI DI TRASPORTO E POMPE FUNEBRI E DI SERVIZI FUNEBRI DIVERSI Cod.3010440 CAPITOLO 440 ***** PROVENTI DI SERVIZI DI TRASPORTO E POMPE FUNEBRI E DI SERVIZI FUNEBRI DIVERSI.....	RS CP T	100,00 6.000,00 6.100,00	30	150,00 5.900,00 6.050,00	300,00 300,00	150,00 6.200,00 6.350,00	50,00 200,00	

DESCRIZIONE	RS CP T	Residui conservati e Stanziamenti Def. di Bilancio	Numero di riferimenti allo svolgimento	Conto Tesoriere	Determin. Residui	Accertamenti	Maggiori o Minori Entrate		
		Residui (A)		Riscossioni	Res. da riportare	Residui (D=B+C)	(E=D-A)	(E=A-D)	
		Competenza (F)		Competenza (G)	Competenza (H)	Compet. (I=G+H)	(L=I-F)	(L=F-I)	
		Totale (M)		Totale (N)	Res. 31/12 (O=C+H)	Acc. 31/12 (P=D+I)			
TOTALE RISORSA 440	RS CP T	100,00 6.000,00 6.100,00		150,00 5.900,00 6.050,00			150,00 6.200,00 6.350,00	50,00 200,00	
RISORSA 450 +++++ PROVENTI DI ILLUMINAZIONE VOTIVA Cod.3010450 CAPITOLO 450 ***** PROVENTI DELL'ILLUMINAZIONE VOTIVA.....	RS CP T	2.737,27 62.000,00 64.737,27	31	2.111,13 61.499,75 63.610,88			2.111,13 61.499,75 63.610,88	-626,14 -500,25	
TOTALE RISORSA 450	RS CP T	2.737,27 62.000,00 64.737,27		2.111,13 61.499,75 63.610,88			2.111,13 61.499,75 63.610,88	-626,14 -500,25	
RISORSA 460 +++++ PROVENTI SERVIZI CIMITERIALI Cod.3010460 CAPITOLO 460 ***** *** PROVENTI DI SERVIZI CIMITERIALI.....	RS CP T	4.540,00 210.000,00 214.540,00	32	7.260,00 390.325,96 397.585,96		450,00 450,00	7.260,00 390.775,96 398.035,96	2.720,00 180.775,96	
TOTALE RISORSA 460	RS CP T	4.540,00 210.000,00 214.540,00		7.260,00 390.325,96 397.585,96		450,00 450,00	7.260,00 390.775,96 398.035,96	2.720,00 180.775,96	
RISORSA 470 +++++ PROVENTI DEI SERVIZI PER ASSISTENZA SCOLASTICA Cod.3010470 CAPITOLO 470 ***** PROVENTI DEI SERVIZI PER MENSA SCOLASTICA.....	RS CP T	22.251,28 250.000,00 272.251,28	33	26.981,89 249.518,49 276.500,38		2.356,89 16.973,19 19.330,08	29.338,78 266.491,68 295.830,46	7.087,50 16.491,68	

DESCRIZIONE	RS CP T	Residui conservati e Stanziamenti Def. di Bilancio	Numero di riferimenti allo svolgimento	Conto Tesoriere	Determin. Residui	Accertamenti	Maggiori o Minori Entrate	
		Residui (A)		Riscossioni	Res. da riportare	Residui (D=B+C)	(E=D-A) (E=A-D)	
				Competenza (F)	Residui (B)			Residui (C)
					Totale (M)			Competenza (G)
			Totale (N)	Res.31/12 (O=C+H)	Acc.31/12 (P=D+I)			
TOTALE RISORSA 470	RS CP T	22.251,28 250.000,00 272.251,28		26.981,89 249.518,49 276.500,38	2.356,89 16.973,19 19.330,08	29.338,78 266.491,68 295.830,46	7.087,50 16.491,68	
RISORSA 475 +++++ PROVENTI DEI SERVIZI PER TRASPORTO SCOLASTICO Cod.3010475 CAPITOLO 475 *****								
PROVENTI DEI SERVIZI PER IL TRASPORTO SCOLASTICO.....	RS CP T	7.066,58 35.000,00 42.066,58	34	4.671,86 31.238,56 35.910,42	1.276,96 3.008,64 4.285,60	5.948,82 34.247,20 40.196,02	-1.117,76 -752,80	
TOTALE RISORSA 475	RS CP T	7.066,58 35.000,00 42.066,58		4.671,86 31.238,56 35.910,42	1.276,96 3.008,64 4.285,60	5.948,82 34.247,20 40.196,02	-1.117,76 -752,80	
RISORSA 500 +++++ PROVENTI DI ALTRI CENTRI SPORTIVI Cod.3010500 CAPITOLO 500 *****								
*** PROVENTI DI ALTRI CENTRI SPORTIVI.....	RS CP T	229,50 400,00 629,50	35		229,50 221,00 450,50	229,50 221,00 450,50	-179,00	
TOTALE RISORSA 500	RS CP T	229,50 400,00 629,50			229,50 221,00 450,50	229,50 221,00 450,50	-179,00	
RISORSA 506 +++++ INTROITI AREE DI SOSTA A PAGAMENTO Cod.3010506 CAPITOLO 506 *****								
INTROITI AREE DI SOSTA A PAGAMENTO.....	RS CP T		36					
	RS CP T			11.813,00 11.813,00		11.813,00 11.813,00	1.813,00	

DESCRIZIONE	RS CP T	Residui conserv.	Numero di riferi mento allo svolgi mento	Conto Tesoriere	Determin. Residu	Accertamenti	Maggiori o Minori Entrate
		e Stanziamenti Def. di Bilancio		Riscossioni	Res. da riportare		
		Residui (A)		Residui (B)	Residui (C)	Residui (D=B+C)	(E=D-A) (E=A-D)
		Competenza (F)		Competenza (G)	Competenza (H)	Compet. (I=G+H)	(L=I-F) (L=F-I)
Totale (M)	Totale (N)	Res. 31/12 (O=C+H)	Acc. 31/12 (P=D+I)				
TOTALE RISORSA 506	RS CP T	10.000,00 10.000,00		11.813,00 11.813,00		11.813,00 11.813,00	1.813,00
RISORSA 530 +++++ PROVENTI PER GESTIONE DIRETTA DELLA DISTRIBUZIONE DEL GAS Cod.3010530 CAPITOLO 530 ***** PROVENTI PER LA GESTIONE DI- RETTA DELLA DISTRIBUZIONE DEL GAS.....	RS CP T	576.940,00 386.740,00 963.680,00	37	383.570,00 383.570,00	193.370,00 386.740,00 580.110,00	576.940,00 386.740,00 963.680,00	
TOTALE RISORSA 530	RS CP T	576.940,00 386.740,00 963.680,00		383.570,00 383.570,00	193.370,00 386.740,00 580.110,00	576.940,00 386.740,00 963.680,00	
RISORSA 547 +++++ PROVENTI DA FARMACIA COMUNALE Cod.3010547 CAPITOLO 547 ***** *** PROVENTI DA FARMACIA COMU- NALE.....	RS CP T	115.275,36 120.000,00 235.275,36	38	115.275,36 61.000,00 176.275,36	59.000,00 59.000,00	115.275,36 120.000,00 235.275,36	
TOTALE RISORSA 547	RS CP T	115.275,36 120.000,00 235.275,36		115.275,36 61.000,00 176.275,36	59.000,00 59.000,00	115.275,36 120.000,00 235.275,36	
TOTALE CATEGORIA 1^	RS CP T	970.718,36 1.261.190,00 2.231.908,36		655.428,22 972.258,89 1.627.687,11	328.733,85 467.559,41 796.293,26	984.162,07 1.439.818,30 2.423.980,37	13.443,71 178.628,30
CATEGORIA 2^ ----- PROVENTI DEI BENI DELL'ENTE RISORSA 560 +++++ FITTI REALI DI FABBRICATI							

DESCRIZIONE	RS CP T	Residui conserv e Stanziamenti Def. di Bilancio	Numero di riferi mento allo svolgi mento	Conto Tesoriere	Determin. Residui	Accertamenti	Maggiori o Minori Entrate	
		Residui (A)		Riscossioni	Res. da riportare	Residui (D=B+C)	(E=D-A) (E=A-D)	
				Residui (B)	Residui (C)			Compet. (I=G+H)
				Competenza (F)	Competenza (G)			
Totale (M)	Totale (N)	Res. 31/12 (O=C+H)	Acc. 31/12 (P=D+I)					
Cod.3020560 CAPITOLO 560 ***** FITTI REALI DI FABBRICATI.....	RS CP T	37.042,26 98.000,00 135.042,26	39	36.142,26 39.811,51 75.953,77	56.802,19 56.802,19	36.142,26 96.613,70 132.755,96	-900,00 -1.386,30	
TOTALE RISORSA 560	RS CP T	37.042,26 98.000,00 135.042,26		36.142,26 39.811,51 75.953,77	56.802,19 56.802,19	36.142,26 96.613,70 132.755,96	-900,00 -1.386,30	
RISORSA 561 +++++ PROVENTI ALLOGGI ERP								
Cod.3020561 CAPITOLO 561 ***** PROVENTI DA ALLOGGI ERP.....	RS CP T	29.100,00 29.100,00	40	23.109,69 23.109,69	10.775,28 10.775,28	33.884,97 33.884,97	4.784,97	
TOTALE RISORSA 561	RS CP T	29.100,00 29.100,00		23.109,69 23.109,69	10.775,28 10.775,28	33.884,97 33.884,97	4.784,97	
RISORSA 675 +++++ CANONE CENTRALE IDROELETTRICA								
Cod.3020675 CAPITOLO 675 ***** CANONE CENTRALE IDROELETTRICA E RIMBORSO SPESE.....	RS CP T	14,00 50.000,00 50.014,00	41				-14,00 -50.000,00	
TOTALE RISORSA 675	RS CP T	14,00 50.000,00 50.014,00					-14,00 -50.000,00	
TOTALE CATEGORIA 2^	RS CP T	37.056,26 177.100,00 214.156,26		36.142,26 62.921,20 99.063,46	67.577,47 67.577,47	36.142,26 130.498,67 166.640,93	-914,00 -46.601,33	

DESCRIZIONE	RS CP T	Residui conservati e Stanziamenti Def. di Bilancio	Numero di riferimenti allo svolgimento	Conto Tesoriere	Determin. Residui	Accertamenti	Maggiori o Minori Entrate	
		Residui (A)		Riscossioni	Res. da riportare	Residui (D=B+C)	(E=D-A) (E=A-D)	
				Competenza (F)	Residui (B)			Residui (C)
					Competenza (G)			Competenza (H)
Totale (M)	Totale (N)	Res. 31/12 (O=C+H)	Acc. 31/12 (P=D+I)	(L=I-F) (L=F-I)				
CATEGORIA 3^								

INTERESSI SU ANTICIPAZIONI E CREDITI								
RISORSA 580								
+++++								
INTERESSI ATTIVI SU DEPOSITI BANCARI E POSTALI								
Cod.3030580 CAPITOLO 580								

INTERESSI ATTIVI SU DEPOSITI BANCARI E POSTALI.....								
RS			42					
CP	2.000,00			2.177,74		2.177,74	177,74	
T	2.000,00			2.177,74		2.177,74		
TOTALE RISORSA 580								
RS								
CP	2.000,00			2.177,74		2.177,74	177,74	
T	2.000,00			2.177,74		2.177,74		
TOTALE CATEGORIA 3^								
RS								
CP	2.000,00			2.177,74		2.177,74	177,74	
T	2.000,00			2.177,74		2.177,74		
CATEGORIA 5^								

PROVENTI DIVERSI								
RISORSA 620								
+++++								
RIMBORSO SPESE RICOVERO IN ISTITUTI VARI								
Cod.3050620 CAPITOLO 620								

RIMBORSO SPESE RICOVERO IN ISTITUTI VARI.....								
RS			43					
CP	1.800,00						-1.800,00	
T	1.800,00							
TOTALE RISORSA 620								
RS								
CP	1.800,00						-1.800,00	
T	1.800,00							

DESCRIZIONE	RS	Residui conservati e Stanziamenti Def. di Bilancio	Numero di riferimenti allo svolgimento	Conto Tesoriere	Determin. Residui	Accertamenti	Maggiori o Minori Entrate	
		Residui (A)		Riscossioni	Res. da riportare	Residui (D=B+C)	(E=D-A) (E=A-D)	
				Competenza (F)	Residui (B)			Residui (C)
					Totale (M)			Competenza (G)
T	Totale (N)	Res. 31/12 (O=C+H)	Acc. 31/12 (P=D+I)					
RISORSA 621 +++++ SERVIZIO PRE-ORARIO Cod.3050621 CAPITOLO 621 ***** *** ENTRATE DA UTENZA PER SERVIZIO PRE-ORARIO.....	RS CP T	189,00 5.930,00 6.119,00	44	6.059,90 6.059,90	60,00 60,00	6.119,90 6.119,90	-189,00 189,90	
TOTALE RISORSA 621	RS CP T	189,00 5.930,00 6.119,00		6.059,90 6.059,90	60,00 60,00	6.119,90 6.119,90	-189,00 189,90	
RISORSA 625 +++++ RIMBORSO PROVINCIA PER ASSISTENZA AD PERSONAM Cod.3050625 CAPITOLO 625 ***** *** ASSISTENZA AD PERSONAM ALUNNI DISABILI.....	RS CP T	46.986,83 102.500,00 149.486,83	45	46.986,83 102.470,71 149.457,54		46.986,83 102.470,71 149.457,54	-29,29	
TOTALE RISORSA 625	RS CP T	46.986,83 102.500,00 149.486,83		46.986,83 102.470,71 149.457,54		46.986,83 102.470,71 149.457,54	-29,29	
RISORSA 630 +++++ INTROITI E RIMBORSI DIVERSI Cod.3050630 CAPITOLO 630 ***** INTROITI E RIMBORSI DIVERSI...	RS CP T	25.087,50 36.160,00 61.247,50	46	19.802,56 39.908,89 59.711,45	1.029,61 3.450,07 4.479,68	20.832,17 43.358,96 64.191,13	-4.255,33 7.198,96	
TOTALE RISORSA 630	RS CP T	25.087,50 36.160,00 61.247,50		19.802,56 39.908,89 59.711,45	1.029,61 3.450,07 4.479,68	20.832,17 43.358,96 64.191,13	-4.255,33 7.198,96	

DESCRIZIONE		Residui conservati e Stanziamenti Def. di Bilancio	Numero di riferimenti allo svolgimento	Conto Tesoriere	Determin. Residui	Accertamenti	Maggiori o Minori Entrate		
		RS		Residui (A)	Riscossioni	Res. da riportare	Residui (D=B+C)	(E=D-A)	(E=A-D)
					Residui (B)	Residui (C)			
					Competenza (G)	Competenza (H)			
T	Totale (M)	Totale (N)	Res. 31/12 (O=C+H)	Acc. 31/12 (P=D+I)					
RISORSA 631 +++++ RIMBORSO PER ORGANIZZAZIONE MATRIMONI CIVILI Cod.3050631 CAPITOLO 631 ***** *** RIMBORSO PER ORGANIZZAZIO= NE MATRIMONI CIVILI.....	RS CP T		47						
		1.200,00		930,00	240,00	1.170,00		-30,00	
		1.200,00		930,00	240,00	1.170,00			
TOTALE RISORSA 631	RS CP T								
		1.200,00		930,00	240,00	1.170,00		-30,00	
		1.200,00		930,00	240,00	1.170,00			
RISORSA 633 +++++ QUOTA PARTE COSTI ASSICURATIVI ACM-BBS-(RCT/RCO) Cod.3050633 CAPITOLO 633 ***** QUOTA PARTE COSTI ASSICURATIVI ACM-BBS (RCT/RCO).....	RS CP T		48						
		46.627,28		21.522,22	25.105,06	46.627,28			
		25.000,00			22.471,62	22.471,62		-2.528,38	
		71.627,28		21.522,22	47.576,68	69.098,90			
TOTALE RISORSA 633	RS CP T								
		46.627,28		21.522,22	25.105,06	46.627,28			
		25.000,00			22.471,62	22.471,62		-2.528,38	
		71.627,28		21.522,22	47.576,68	69.098,90			
RISORSA 634 +++++ RIMBORSO DA COMUNI PER PERSO= NALE A COMANDO Cod.3050634 CAPITOLO 634 ***** RIMBORSI DA COMUNI PER PERSO= NALE A COMANDO.....	RS CP T		49						
		14.422,89		14.422,89		14.422,89			
		34.615,00		31.730,35		31.730,35		-2.884,65	
		49.037,89		46.153,24		46.153,24			
TOTALE RISORSA 634	RS CP T								
		14.422,89		14.422,89		14.422,89			
		34.615,00		31.730,35		31.730,35		-2.884,65	
		49.037,89		46.153,24		46.153,24			

DESCRIZIONE	RS CP T	Residui conservati e Stanziamenti Def. di Bilancio	Numero di riferimenti allo svolgimento	Conto Tesoriere	Determin. Residui	Accertamenti	Maggiori o Minori Entrate	
		Residui (A)		Riscossioni	Res. da riportare	Residui (D=B+C)	(E=D-A) (E=A-D)	
				Competenza (F)	Residui (B)			Residui (C)
					Competenza (G)			Competenza (H)
Totale (M)	Totale (N)	Res. 31/12 (O=C+H)	Acc. 31/12 (P=D+I)					
RISORSA 636 ***** RIMBORSO DA COMUNI PER SERVIZI AGENTI POLIZIA LOCALE Cod.3050636 CAPITOLO 636 *****								
TRASFERIMENTI DA COMUNI PER SERVIZI AGENTI POLIZIA LOCALE.	RS CP T	20.434,52 3.000,00 23.434,52	50		20.434,52 629,80 21.064,32	20.434,52 629,80 21.064,32	-2.370,20	
TOTALE RISORSA 636	RS CP T	20.434,52 3.000,00 23.434,52			20.434,52 629,80 21.064,32	20.434,52 629,80 21.064,32	-2.370,20	
RISORSA 638 ***** SERVIZIO DEL PERSONALE PRESSO ALTRI COMUNI Cod.3050638 CAPIPOLO 638 *****								
SERVIZIO DEL PERSONALE PRESSO ALTRI COMUNI.....	RS CP T	35.960,93 19.370,00 55.330,93	51	34.185,15 19.363,17 53.548,32	1.775,78 3.196,80 4.972,58	35.960,93 22.559,97 58.520,90	3.189,97	
TOTALE RISORSA 638	RS CP T	35.960,93 19.370,00 55.330,93		34.185,15 19.363,17 53.548,32	1.775,78 3.196,80 4.972,58	35.960,93 22.559,97 58.520,90	3.189,97	
RISORSA 640 ***** RIMBORSO PER SERVIZI ASSISTENZA ANZIANI Cod.3050640 CAPITOLO 640 *****								
*** RIMBORSO PER SERVIZI ASSISTENZA ANZIANI.....	RS CP T	85,56 32.000,00 32.085,56	52	43,56 29.617,02 29.660,58		43,56 34.573,07 34.616,63	-42,00 2.573,07	
TOTALE RISORSA 640	RS CP T	85,56 32.000,00 32.085,56		43,56 29.617,02 29.660,58		43,56 34.573,07 34.616,63	-42,00 2.573,07	

DESCRIZIONE		Residui conservati e Stanziamenti Def. di Bilancio	Numero di riferimenti allo svolgimento	Conto Tesoriere	Determin. Residui	Accertamenti	Maggiori o Minori Entrate				
		RS		Residui (A)	Riscossioni			Res. da riportare	Residui (D=B+C)	{E=D-A} {E=A-D}	
				CP	Competenza (F)	Residui (B)	Residui (C)	Compet. (I=G+H)			(L=I-F) (L=F-I)
					T	Totale (M)	Totale (N)				
RISORSA 641 +++++ LEGATO BUI- A FAVORE BAMBINI BISOGNOSI Cod.3050641 CAPITOLO 641 ***** LEGATO BUI-A FAVORE BAMBINI BISOGNOSI.....	RS CP T		53								
		4.475,00 4.475,00		4.472,60 4.472,60		4.472,60 4.472,60	-2,40				
TOTALE RISORSA 641	RS CP T	4.475,00 4.475,00		4.472,60 4.472,60		4.472,60 4.472,60	-2,40				
RISORSA 642 +++++ RIMBORSI DA COMUNI PER SUAP Cod.3050642 CAPITOLO 642 ***** *** RIMBORSO DA COMUNI PER SUAP.....	RS CP T		54								
		4.860,00 7.000,00 11.860,00		5.285,00 5.285,00	500,00 3.725,00 4.225,00	5.785,00 3.725,00 9.510,00	925,00 -3.275,00				
TOTALE RISORSA 642	RS CP T	4.860,00 7.000,00 11.860,00		5.285,00 5.285,00	500,00 3.725,00 4.225,00	5.785,00 3.725,00 9.510,00	925,00 -3.275,00				
RISORSA 660 +++++ INTROITI DA ENTI E PRIVATI PER MANIFESTAZIONI CULTURALI E MO- STRE Cod.3050660 CAPITOLO 660 ***** INTROITI DA ENTI E PRIVATI PER MANIFESTAZIONI CULTURALI-MRE..	RS CP T		55								
		11.000,00 18.530,00 29.530,00		7.555,00 7.555,00	11.000,00 11.025,00 22.025,00	11.000,00 18.580,00 29.580,00	50,00				
TOTALE RISORSA 660	RS CP T	11.000,00 18.530,00 29.530,00		7.555,00 7.555,00	11.000,00 11.025,00 22.025,00	11.000,00 18.580,00 29.580,00	50,00				

DESCRIZIONE	RS CP T	Residui conservati e Stanziamenti Def. di Bilancio	Numero di riferimenti allo svolgimento	Conto Tesoriere	Determin. Residui	Accertamenti	Maggiori o Minori Entrate	
		Residui (A)		Riscossioni	Res. da riportare	Residui (D=B+C)	(E=D-A) (E=A-D)	
				Residui (B)	Residui (C)			Residui (D=B+C)
Totale (M)	Totale (N)	Res. 31/12 (O=C+H)	Acc. 31/12 (P=D+I)					
RISORSA 666 +++++ RIMBORSO UTENZE DA ASSOCIAZIONI								
Cod.3050666 CAPITOLO 666 *****								
RIMBORSO UTENZE.....	RS CP T	169,02 24.200,00 24.369,02	56	13.769,41 13.769,41	11.031,56 11.031,56	24.800,97 24.800,97	-169,02 600,97	
TOTALE RISORSA 666	RS CP T	169,02 24.200,00 24.369,02		13.769,41 13.769,41	11.031,56 11.031,56	24.800,97 24.800,97	-169,02 600,97	
RISORSA 667 +++++ RIMBORSO DA AATO PER CONSUMO ACQUA POTABILE								
Cod.3050667 CAPITOLO 667 *****								
RIMBORSO DA AATO PER CONSUMO ACQUA POTABILE.....	RS CP T	36.000,00 36.000,00	57		27.560,58 27.560,58	27.560,58 27.560,58	-8.439,42	
TOTALE RISORSA 667	RS CP T	36.000,00 36.000,00			27.560,58 27.560,58	27.560,58 27.560,58	-8.439,42	
RISORSA 668 +++++ NON TROVATO!								
Cod.3050668 CAPITOLO 668 *****								
RIMBORSO UTENZE SOCIETA' PAR=TECIPATE.....	RS CP T	2.343,17 8.000,00 10.343,17	58	2.343,17 5.143,40 7.486,57	1.572,00 1.572,00	2.343,17 6.715,40 9.058,57	-1.284,60	
TOTALE RISORSA 668	RS CP T	2.343,17 8.000,00 10.343,17		2.343,17 5.143,40 7.486,57	1.572,00 1.572,00	2.343,17 6.715,40 9.058,57	-1.284,60	

DESCRIZIONE	RS CP T	Residui conservati e Stanziamenti Def. di Bilancio	Numero di riferimenti allo svolgimento	Conto Tesoriere	Determin. Residui	Accertamenti	Maggiori o Minori Entrate	
		Residui (A)		Riscossioni	Res. da riportare			
				Residui (B)	Residui (C)			Residui (D=B+C)
					Competenza (G)			Competenza (H)
Totale (M)	Totale (N)	Res. 31/12 (O=C+H)	Acc. 31/12 (P=D+I)	(E=D-A)	(E=A-D)			
						(L=I-F)	(L=F-I)	
RISORSA 670 ***** CANONE OCCUPAZIONE SPAZI ED AREE PUBBLICHE Cod.3050670 CAPITOLO 670 ***** *** CANONE OCCUPAZIONE SPAZI ED AREE PUBBLICHE.....	RS CP T	19.351,99 148.000,00 167.351,99	59	20.461,98 123.587,72 144.049,70	 23.645,94 23.645,94	 20.461,98 147.233,66 167.695,64	 1.109,99 -766,34	
TOTALE RISORSA 670	RS CP T	19.351,99 148.000,00 167.351,99		20.461,98 123.587,72 144.049,70	 23.645,94 23.645,94	20.461,98 147.233,66 167.695,64	1.109,99 -766,34	
RISORSA 680 ***** PROVENTI GESTIONE IMPIANTI PUBBLICITARI Cod.3050680 CAPITOLO 680 ***** *** PROVENTI GESTIONE IMPIANTI PUBBLICITARI.....	RS CP T	2.904,00 38.000,00 40.904,00	60	2.904,00 37.597,99 40.501,99	 390,40 390,40	2.904,00 37.988,39 40.892,39	 -11,61	
TOTALE RISORSA 680	RS CP T	2.904,00 38.000,00 40.904,00		2.904,00 37.597,99 40.501,99	 390,40 390,40	2.904,00 37.988,39 40.892,39	-11,61	
TOTALE CATEGORIA 5^	RS CP T	230.422,69 545.780,00 776.202,69		167.957,36 422.206,16 590.163,52	59.844,97 113.954,82 173.799,79	227.802,33 536.160,98 763.963,31	-2.620,36 -9.619,02	

DESCRIZIONE		Residui conservati e Stanziamenti Def. di Bilancio	Numero di riferimenti allo svolgimento	Conto Tesoriere	Determin. Residui	Accertamenti	Maggiori o Minori Entrate	
		RS		Residui (A)	Riscossioni	Res. da riportare	Residui (D=B+C)	(E=D-A) (E=A-D)
					Residui (B)	Residui (C)		
					Competenza (G)	Competenza (H)		
T	Totale (M)	Totale (N)	Res. 31/12 (O=C+H)	Acc. 31/12 (P=D+I)				
RIASSUNTO DEL TITOLO III *****								
ENTRATE EXTRATRIBUTARIE								
CATEGORIA 1^								

PROVENTI DEI SERVIZI PUBBLICI	RS	970.718,36		655.428,22	328.733,85	984.162,07	13.443,71	
	CP	1.261.190,00		972.258,89	467.559,41	1.439.818,30	178.628,30	
	T	2.231.908,36		1.627.687,11	796.293,26	2.423.980,37		
CATEGORIA 2^								

PROVENTI DEI BENI DELL'ENTE	RS	37.056,26		36.142,26		36.142,26	-914,00	
	CP	177.100,00		62.921,20	67.577,47	130.498,67	-46.601,33	
	T	214.156,26		99.063,46	67.577,47	166.640,93		
CATEGORIA 3^								

INTERESSI SU ANTICIPAZIONI E CREDITI	RS							
	CP	2.000,00		2.177,74		2.177,74	177,74	
	T	2.000,00		2.177,74		2.177,74		
CATEGORIA 5^								

PROVENTI DIVERSI	RS	230.422,69		167.957,36	59.844,97	227.802,33	-2.620,36	
	CP	545.780,00		422.206,16	113.954,82	536.160,98	-9.619,02	
	T	776.202,69		590.163,52	173.799,79	763.963,31		
TOTALE DEL TITOLO III	RS	1.238.197,31		859.527,84	388.578,82	1.248.106,66	9.909,35	
	CP	1.986.070,00		1.459.563,99	649.091,70	2.108.655,69	122.585,69	
	T	3.224.267,31		2.319.091,83	1.037.670,52	3.356.762,35		

DESCRIZIONE		Residui conservati e Stanziamenti Def. di Bilancio	Numero di riferimenti allo svolgimento	Conto Tesoriere	Determin. Residui	Accertamenti	Maggiori o Minori Entrate			
		RS		Riscossioni	Res. da riportare		Residui (D=B+C)	(E=D-A)	(E=A-D)	
				Residui (A)	Residui (B)	Residui (C)		Compet. (I=G+H)	(L=I-F)	(L=F-I)
				CP	Competenza (G)	Competenza (H)			Totale (M)	
T	Totale (M)		Totale (N)	Res. 31/12 (O=C+H)	Acc. 31/12 (P=D+I)					
TITOLO IV										
=====										
ENTRATE DERIVANTI DA ALIENAZIONI, DA TRASFERIMENTI DI CAPITALE E DA RISCOSSIONE DI CREDITI										
CATEGORIA 1^										

ALIENAZIONE DI BENI PATRIMONIALI										
RISORSA 700										
+++++										
ALIENAZIONE FABBRICATI ED AREE										
Cod.4010700 CAPIPOLO 700										

ALIENAZIONE FABBRICATI E AREE.										
RS			61							
CP		702.000,00		82.662,00	283.600,00	366.262,00		-335.738,00		
T		702.000,00		82.662,00	283.600,00	366.262,00				
TOTALE RISORSA 700										
RS										
CP		702.000,00		82.662,00	283.600,00	366.262,00		-335.738,00		
T		702.000,00		82.662,00	283.600,00	366.262,00				
RISORSA 730										
+++++										
AFFRANCAZIONE DI CENSI, CANONI, LIVELLI ED ALTRE PRESTAZIONI ATTIVE										
Cod.4010730 CAPIPOLO 730										

AFFRANCAZIONE DI CENSI, CANONI, LIVELLI ED ALTRE PRESTAZIONI ATTIVE - COMMILITER.....										
RS		11.677,00	62		11.677,00	11.677,00				
CP										
T		11.677,00			11.677,00	11.677,00				
TOTALE RISORSA 730										
RS		11.677,00			11.677,00	11.677,00				
CP										
T		11.677,00			11.677,00	11.677,00				
TOTALE CATEGORIA 1^										
RS		11.677,00			11.677,00	11.677,00				
CP		702.000,00		82.662,00	283.600,00	366.262,00		-335.738,00		
T		713.677,00		82.662,00	295.277,00	377.939,00				

DESCRIZIONE	RS CP T	Residui conservati e Stanziamenti Def. di Bilancio	Numero di riferimenti allo svolgimento	Conto Tesoriere	Determin. Residui	Accertamenti	Maggiori o Minori Entrate	
		Residui (A)		Riscossioni	Res. da riportare	Residui (D=B+C)	(E=D-A) (E=A-D)	
				Competenza (F)	Residui (B)			Residui (C)
					Totale (M)			Competenza (G)
Totale (N)	Res. 31/12 (O=C+H)	Acc. 31/12 (P=D+I)						
CATEGORIA 3^								

TRASFERIMENTI DI CAPITALE DALLA REGIONE								
RISORSA 784								
+++++								
CONTRIBUTO REGIONALE PER SISTEMAZIONE PARCHI								
Cod.4030784 CAPITOLO 784								

CONTRIBUTO REGIONALE PER SISTEMAZIONE PARCHI.....	RS	36.698,60	63	10.509,89	17.119,42	27.629,31	-9.069,29	
	CP							
	T	36.698,60		10.509,89	17.119,42	27.629,31		
TOTALE RISORSA 784	RS	36.698,60		10.509,89	17.119,42	27.629,31	-9.069,29	
	CP							
	T	36.698,60		10.509,89	17.119,42	27.629,31		
RISORSA 820								
+++++								
CONTRIBUTO DELLA REGIONE PER ESECUZIONE OPERE DI EDILIZIA SCOLASTICA-CENTRO CULT								
Cod.4030820 CAPITOLO 820								

CONTRIBUTO DELLA REGIONE PER L'ESECUZIONE DI OPERE DI EDILIZIA SCOLASTICA.....	RS		64					
	CP	141.900,00			119.533,00	119.533,00	-22.367,00	
	T	141.900,00			119.533,00	119.533,00		
TOTALE RISORSA 820	RS							
	CP	141.900,00			119.533,00	119.533,00	-22.367,00	
	T	141.900,00			119.533,00	119.533,00		
TOTALE CATEGORIA 3^	RS	36.698,60		10.509,89	17.119,42	27.629,31	-9.069,29	
	CP	141.900,00			119.533,00	119.533,00	-22.367,00	
	T	178.598,60		10.509,89	136.652,42	147.162,31		
CATEGORIA 4^								

TRASFERIMENTI DI CAPITALE DA ALTRI ENTI DEL SETTORE PUBBLICO								

DESCRIZIONE	RS CP T	Residui conservati e Stanziamenti Def. di Bilancio	Numero di riferimenti allo svolgimento	Conto Tesoriere	Determin. Residui	Accertamenti	Maggiori o Minori Entrate
		Residui (A)		Riscossioni	Res. da riportare		
		Competenza (F)		Residui (B)	Residui (C)		
		Totale (M)		Totale (N)	Res. 31/12 (O=C+H)		
						Residui (D=B+C)	(E=D-A) (E=A-D)
						Compet. (I=G+H)	(L=I-F) (L=F-I)
						Acc. 31/12 (P=D+I)	
RISORSA 850 +++++ CONTRIBUTO DELLA PROVINCIA PER INVESTIMENTI (CENTRO POLIVALENTE-STRADE) Cod.4040850 CAPITOLO 850 ***** CONTRIBUTO DELLA PROVINCIA PER INVESTIMENTI.....	RS CP T		65				
		137.000,00		17.238,82		17.238,82	-119.761,18
		137.000,00		17.238,82		17.238,82	
TOTALE RISORSA 850	RS CP T						
		137.000,00		17.238,82		17.238,82	-119.761,18
		137.000,00		17.238,82		17.238,82	
TOTALE CATEGORIA 4^	RS CP T						
		137.000,00		17.238,82		17.238,82	-119.761,18
		137.000,00		17.238,82		17.238,82	
CATEGORIA 5^ ----- TRASFERIMENTI DI CAPITALE DA ALTRI SOGGETTI RISORSA 862 +++++ PROVENTI DERIVANTI DA CONCESSIONI EDILIZIE E DA SANZIONI PREVISTE DA DISCIPLINA U Cod.4050862 CAPITOLO 862 ***** PROVENTI DERIVANTI DA CONCESSIONI EDILIZIE E SANZIONI PREVISTE DA DISCIPLINA URBANISTICA-COPERTURA SPESE C/CAPITALE.....	RS CP T		66				
		33.386,90		33.357,16		33.357,16	-29,74
		200.000,00		200.629,09	2.738,80	203.367,89	3.367,89
		233.386,90		233.986,25	2.738,80	236.725,05	
TOTALE RISORSA 862	RS CP T						
		33.386,90		33.357,16		33.357,16	-29,74
		200.000,00		200.629,09	2.738,80	203.367,89	3.367,89
		233.386,90		233.986,25	2.738,80	236.725,05	
RISORSA 886 +++++ TRASFERIMENTO DI CAPITALE DA FAMIGLIE							

DESCRIZIONE	RS CP T	Residui conservati e Stanziamenti Def. di Bilancio	Numero di riferimenti allo svolgimento	Conto Tesoriere	Determin. Residui	Accertamenti	Maggiori o Minori Entrate	
		Residui (A)		Riscossioni	Res. da riportare	Residui (D=B+C)	(E=D-A) (E=A-D)	
				Competenza (F)	Residui (B)			Residui (C)
					Totale (M)			Competenza (G)
Totale (N)	Res. 31/12 (O=C+H)	Acc. 31/12 (P=D+I)						
Cod.4050886 CAPITOLO 886 ***** TRASFERIMENTI DI CAPITALE DA FAMIGLIE.....	RS CP T		67					
		5.000,00		5.000,00		5.000,00		
		5.000,00		5.000,00		5.000,00		
TOTALE RISORSA 886	RS CP T							
		5.000,00		5.000,00		5.000,00		
		5.000,00		5.000,00		5.000,00		
RISORSA 1060 +++++								
TRASFERIMENTI DI CAPITALE								
Cod.4051060 CAPITOLO 980 ***** TRASFERIMENTI DI CAPITALE.....	RS CP T		68					
		55.000,00			55.000,00	55.000,00		
		55.000,00			55.000,00	55.000,00		
TOTALE RISORSA 1060	RS CP T							
		55.000,00			55.000,00	55.000,00		
		55.000,00			55.000,00	55.000,00		
TOTALE CATEGORIA 5^	RS CP T							
		88.386,90		33.357,16	55.000,00	88.357,16	-29,74	
		205.000,00		205.629,09	2.738,80	208.367,89	3.367,89	
		293.386,90		238.986,25	57.738,80	296.725,05		

DESCRIZIONE	RS CP T	Residui conservati e Stanziamenti Def. di Bilancio	Numero di riferimenti allo svolgimento	Conto Tesoriere	Determin. Residui	Accertamenti	Maggiori o Minori Entrate	
		Residui (A)		Riscossioni	Res. da riportare	Residui (D=B+C)	(E=D-A) (E=A-D)	
				Competenza (F)	Residui (B)			Residui (C)
					Totale (M)			Competenza (G)
Totale (M)	Totale (N)	Res. 31/12 (O=C+H)	Acc. 31/12 (P=D+I)					
RIASSUNTO DEL TITOLO IV *****								
ENTRATE DERIVANTI DA ALIENAZIONI, DA TRASFERIMENTI DI CAPITALE E DA RISCOSSIONE DI CREDITI								
CATEGORIA 1^								
ALIENAZIONE DI BENI PATRIMONIALI	RS	11.677,00			11.677,00	11.677,00		
	CP	702.000,00		82.662,00	283.600,00	366.262,00	-335.738,00	
	T	713.677,00		82.662,00	295.277,00	377.939,00		
CATEGORIA 3^								
TRASFERIMENTI DI CAPITALE DALLA REGIONE	RS	36.698,60		10.509,89	17.119,42	27.629,31	-9.069,29	
	CP	141.900,00			119.533,00	119.533,00	-22.367,00	
	T	178.598,60		10.509,89	136.652,42	147.162,31		
CATEGORIA 4^								
TRASFERIMENTI DI CAPITALE DA ALTRI ENTI DEL SETTORE PUBBLICO	RS							
	CP	137.000,00		17.238,82		17.238,82	-119.761,18	
	T	137.000,00		17.238,82		17.238,82		
CATEGORIA 5^								
TRASFERIMENTI DI CAPITALE DA ALTRI SOGGETTI	RS	88.386,90		33.357,16	55.000,00	88.357,16	-29,74	
	CP	205.000,00		205.629,09	2.738,80	208.367,89	3.367,89	
	T	293.386,90		238.986,25	57.738,80	296.725,05		
TOTALE DEL TITOLO IV	RS	136.762,50		43.867,05	83.796,42	127.663,47	-9.099,03	
	CP	1.185.900,00		305.529,91	405.871,80	711.401,71	-474.498,29	
	T	1.322.662,50		349.396,96	489.668,22	839.065,18		

DESCRIZIONE	RS CP T	Residui conservati e Stanziamenti Def. di Bilancio	Numero di riferimenti allo svolgimento	Conto Tesoriere	Determin. Residui	Accertamenti	Maggiori o Minori Entrate	
		Residui (A)		Riscossioni	Res. da riportare	Residui (D=B+C)	(E=D-A) (E=A-D)	
				Competenza (F)	Residui (B)			Residui (C)
					Totale (M)			Competenza (G)
Totale (M)	Totale (N)	Res.31/12 (O=C+H)	Acc.31/12 (P=D+I)					
<p style="text-align: center;">T I T O L O V</p> <p style="text-align: center;">=====</p> <p>ENTRATE DERIVANTI DA ACCENSIONE DI PRESTITI</p> <p>CATEGORIA 1^</p> <p>-----</p> <p>ANTICIPAZIONI DI CASSA</p> <p>RISORSA 990</p> <p>+++++</p> <p>ANTICIPAZIONI DI TESORERIA</p> <p>Cod.5010990 CAPITOLO 940</p> <p>*****</p> <p>ANTICIPAZIONI DI TESORERIA....</p>								
	RS		69					
	CP	2.527.700,00					-2.527.700,00	
	T	2.527.700,00						
TOTALE RISORSA 990	RS							
	CP	2.527.700,00					-2.527.700,00	
	T	2.527.700,00						
TOTALE CATEGORIA 1^	RS							
	CP	2.527.700,00					-2.527.700,00	
	T	2.527.700,00						
<p>CATEGORIA 3^</p> <p>-----</p> <p>ASSUNZIONE DI MUTUI E PRESTITI</p> <p>RISORSA 100</p> <p>+++++</p> <p>MUTUI DA ASSUMERE PER INVESTIMENTI VARI</p> <p>Cod.5030100 CAPITOLO 950</p> <p>*****</p> <p>MUTUI DA ASSUMERE PER INVESTIMENTI VARI.....</p>								
	RS		70					
	CP	148.100,00		145.944,31		145.944,31	-2.155,69	
	T	148.100,00		145.944,31		145.944,31		
TOTALE RISORSA 100	RS							
	CP	148.100,00		145.944,31		145.944,31	-2.155,69	
	T	148.100,00		145.944,31		145.944,31		

DESCRIZIONE		Residui conservati e Stanziamenti Def. di Bilancio	Numero di riferimenti allo svolgimento	Conto Tesoriere	Determin. Residui	Accertamenti	Maggiori o Minori Entrate
				Riscossioni	Res. da riportare		
		RS Residui (A)		Residui (B)	Residui (C)	Residui (D=B+C)	(E=D-A) (E=A-D)
		CP Competenza (F)		Competenza (G)	Competenza (H)	Compet. (I=G+H)	(L=I-F) (L=F-I)
T Totale (M)	Totale (N)	Res. 31/12 (O=C+H)	Acc. 31/12 (P=D+I)				
TOTALE CATEGORIA 3^	RS						
	CP	148.100,00		145.944,31		145.944,31	-2.155,69
	T	148.100,00		145.944,31		145.944,31	

DESCRIZIONE	RS CP T	Residui conservati e Stanziamenti Def. di Bilancio	Numero di riferimenti allo svolgimento	Conto Tesoriere	Determin. Residui	Accertamenti	Maggiori o Minori Entrate			
		Residui (A)		Riscossioni	Res. da riportare	Residui (D=B+C)	(E=D-A) (E=A-D)			
				Competenza (F)	Residui (B)			Residui (C)	Compet. (I=G+H)	(L=I-F) (L=F-I)
					Totale (M)			Competenza (G)		
RIASSUNTO DEL TITOLO V *****										
ENTRATE DERIVANTI DA ACCENSIONE DI PRESTITI										
CATEGORIA 1^										
ANTICIPAZIONI DI CASSA	RS CP T									
		2.527.700,00					-2.527.700,00			
		2.527.700,00								
CATEGORIA 3^										
ASSUNZIONE DI MUTUI E PRESTITI	RS CP T									
		148.100,00		145.944,31		145.944,31	-2.155,69			
		148.100,00		145.944,31		145.944,31				
TOTALE DEL TITOLO V	RS CP T									
		2.675.800,00		145.944,31		145.944,31	-2.529.855,69			
		2.675.800,00		145.944,31		145.944,31				

DESCRIZIONE	RS CP T	Residui conservati e Stanziamenti Def. di Bilancio	Numero di riferimenti allo svolgimento	Conto Tesoriere Riscossioni	Determin. Residui Res. da riportare	Accertamenti	Maggiori o Minori Entrate
		Residui (A)		Residui (B)	Residui (C)	Residui (D=B+C)	(E=D-A) (E=A-D)
		Competenza (F)		Competenza (G)	Competenza (H)	Compet. (I=G+H)	(L=I-F) (L=F-I)
		Totale (M)		Totale (N)	Res. 31/12 (O=C+H)	Acc. 31/12 (P=D+I)	
TITOLO VI							
ENTRATE DA SERVIZI PER CONTO DI TERZI							
CAP. TERZI 1 +++++							
RITENUTE PREVIDENZIALI E ASSISTENZIALI AL PERSONALE							
Cod. 6010000 CAPITOLO 960 *****							
RITENUTE PREVIDENZIALI ED ASSISTENZIALI AL PERSONALE.....	RS	23.010,26	71				-23.010,26
	CP	205.000,00		129.818,58		129.818,58	-75.181,42
	T	228.010,26		129.818,58		129.818,58	
TOTALE CAP. TERZI 1	RS	23.010,26					-23.010,26
	CP	205.000,00		129.818,58		129.818,58	-75.181,42
	T	228.010,26		129.818,58		129.818,58	
CAP. TERZI 2 +++++							
RITENUTE ERARIALI							
Cod. 6020000 CAPITOLO 970 *****							
RITENUTE ERARIALI PER LAVORO DIPENDENTE.....	RS	31.867,17	72				-31.867,17
	CP	550.000,00		301.717,05		301.717,05	-248.282,95
	T	581.867,17		301.717,05		301.717,05	
TOTALE CAP. TERZI 2	RS	31.867,17					-31.867,17
	CP	550.000,00		301.717,05		301.717,05	-248.282,95
	T	581.867,17		301.717,05		301.717,05	
CAP. TERZI 3 +++++							
ALTRE RITENUTE AL PERSONALE PER CONTO DI TERZI							
Cod. 6030000 CAPITOLO 1015 *****							
RITENUTE AL PERSONALE PER CONTO TERZI.....	RS	25.724,39	73				-25.724,39
	CP	51.000,00		17.547,99		17.547,99	-33.452,01
	T	76.724,39		17.547,99		17.547,99	

DESCRIZIONE	RS CP T	Residui conservati e Stanziamenti Def. di Bilancio	Numero di riferimenti allo svolgimento	Conto Tesoriere	Determin. Residui	Accertamenti	Maggiori o Minori Entrate	
		Residui (A)		Riscossioni	Res. da riportare			
				Competenza (F)	Residui (B)	Residui (C)	Residui (D=B+C)	(E=D-A) (E=A-D)
					Totale (M)	Competenza (G)	Competenza (H)	Compet. (I=G+H)
			Totale (N)	Res. 31/12 (O=C+H)	Acc. 31/12 (P=D+I)			
TOTALE CAP. TERZI 3	RS CP T	25.724,39 51.000,00 76.724,39					-25.724,39 -33.452,01	
CAP. TERZI 4 +++++ DEPOSITI CAUZIONALI Cod.6040000 CAPITOLO 1020 ***** DEPOSITI CAUZIONALI.....	RS CP T		74					
		10.000,00 10.000,00		5.210,00 5.210,00	1.210,00 1.210,00	6.420,00 6.420,00	-3.580,00	
TOTALE CAP. TERZI 4	RS CP T							
CAP. TERZI 5 +++++ RIMBORSO SPESE PER SERVIZI PER CONTO DI TERZI Cod.6050000 CAPITOLO 1030 ***** RIMBORSO SPESE PER SERVIZI IN CONTO DI TERZI.....	RS CP T		75					
		364.273,69 1.000.000,00 1.364.273,69		334.607,48 121.072,07 455.679,55	20.643,23 328.904,41 349.547,64	355.250,71 449.976,48 805.227,19	-9.022,98 -550.023,52	
Cod.6050000 CAPITOLO 1070 ***** INTROITI PER ELEZIONI.....	RS CP T		76					
		44.745,28 40.000,00 84.745,28		21.226,07 10.451,00 31.677,07	11.854,72 11.854,72	21.226,07 22.305,72 43.531,79	-23.519,21 -17.694,28	
TOTALE CAP. TERZI 5	RS CP T	409.018,97 1.040.000,00 1.449.018,97		355.833,55 131.523,07 487.356,62	20.643,23 340.759,13 361.402,36	376.476,78 472.282,20 848.758,98	-32.542,19 -567.717,80	
CAP. TERZI 6 +++++ RIMBORSO DI ANTICIPAZIONE DI FONDI PER IL SERVIZIO ECONOMATO								

DESCRIZIONE	RS CP T	Residui conservati e Stanziamenti Def. di Bilancio	Numero di riferimenti allo svolgimento	Conto Tesoriere	Determin. Residui	Accertamenti	Maggiori o Minori Entrate		
		Residui (A)		Riscossioni	Res. da riportare	Residui (D=B+C)	(E=D-A) (E=A-D)		
				Residui (B)	Residui (C)			Compet. (I=G+H)	(L=I-F) (L=F-I)
				Competenza (F)	Competenza (G)				
Totale (M)	Totale (N)	Res. 31/12 (O=C+H)	Acc. 31/12 (P=D+I)						
Cod. 6060000 CAPITOLO 1040 ***** RIMBORSO ANTICIPAZIONE DI FONDI PER IL SERVIZIO ECONOMATO..	RS CP T	15.000,00 7.000,00 22.000,00	77	3.500,00 3.500,00	2.700,00 2.700,00	3.500,00 2.700,00 6.200,00	-11.500,00 -4.300,00		
TOTALE CAP. TERZI 6	RS CP T	15.000,00 7.000,00 22.000,00		3.500,00 3.500,00	2.700,00 2.700,00	3.500,00 2.700,00 6.200,00	-11.500,00 -4.300,00		
CAP. TERZI 7 ***** DEPOSITI PER SPESE CONTRATTUALI	RS CP T	5.000,00 5.000,00	78				-5.000,00		
TOTALE CAP. TERZI 7	RS CP T	5.000,00 5.000,00					-5.000,00		
TOTALE DEL TITOLO VI	RS CP T	504.620,79 1.868.000,00 2.372.620,79		359.333,55 585.816,69 945.150,24	20.643,23 344.669,13 365.312,36	379.976,78 930.485,82 1.310.462,60	-124.644,01 -937.514,18		

DESCRIZIONE	RS CP T	Residui conservati e Stanziamenti Def. di Bilancio	Conto Tesoriere	Determin. Residui	Accertamenti	Maggiori o Minori Entrate
			Riscossioni	Res. da riportare		
		Residui (A)	Residui (B)	Residui (C)	Residui (D=B+C)	(E=D-A) (E=A-D)
		Competenza (F)	Competenza (G)	Competenza (H)	Compet. (I=G+H)	(L=I-F) (L=F-I)
Totale (M)	Totale (N)	Res. 31/12 (O=C+H)	Acc. 31/12 (P=D+I)			
RIEPILOGO TITOLI *****						
TITOLO I =====						
ENTRATE TRIBUTARIE	RS	1.043.134,82	1.098.538,40	29.865,66	1.128.404,06	85.269,24
	CP	8.005.300,00	6.526.625,65	1.014.687,47	7.541.313,12	-463.986,88
	T	9.048.434,82	7.625.164,05	1.044.553,13	8.669.717,18	
TITOLO II =====						
ENTRATE DERIVANTI DA CONTRIBU- TI E TRASFERIMENTI CORRENTI DELLO STATO, DELLA REGIONE E DI ALTRI ENTI PUBBLICI ANCHE IN RAPPORTO ALL'ESERCIZIO DI FUNZIONI DELEGATE DALLA REGIO- NE	RS	161.545,15	154.096,92	22.732,00	176.828,92	15.283,77
	CP	696.986,00	654.435,50	13.493,78	667.929,28	-29.056,72
	T	858.531,15	808.532,42	36.225,78	844.758,20	
TITOLO III =====						
ENTRATE EXTRATRIBUTARIE	RS	1.238.197,31	859.527,84	388.578,82	1.248.106,66	9.909,35
	CP	1.986.070,00	1.459.563,99	649.091,70	2.108.655,69	122.585,69
	T	3.224.267,31	2.319.091,83	1.037.670,52	3.356.762,35	
TITOLO IV =====						
ENTRATE DERIVANTI DA ALIENA- ZIONI, DA TRASFERIMENTI DI CA= PITALE E DA RISCOSSIONE DE. CREDITI	RS	136.762,50	43.867,05	83.796,42	127.663,47	-9.099,03
	CP	1.185.900,00	305.529,91	405.871,80	711.401,71	-474.498,29
	T	1.322.662,50	349.396,96	489.668,22	839.065,18	
TITOLO V =====						
ENTRATE DERIVANTI DA ACCENSIO- NE DI PRESTITI	RS					
	CP	2.675.800,00	145.944,31		145.944,31	-2.529.855,69
	T	2.675.800,00	145.944,31		145.944,31	
TITOLO VI =====						
ENTRATE DA SERVIZI PER CONTO DI TERZI	RS	504.620,79	359.333,55	20.643,23	379.976,78	-124.644,01
	CP	1.868.000,00	585.816,69	344.669,13	930.485,82	-937.514,18
	T	2.372.620,79	945.150,24	365.312,36	1.310.462,60	

DESCRIZIONE	Residui conserv e Stanziamenti Def. di Bilancio	Conto Tesoriere	Determin. Residui	Accertamenti	Maggiori o Minori Entrate
		Riscossioni	Res. da riportare		
	RS Residui (A)	Residui (B)	Residui (C)	Residui (D=B+C)	(E=D-A) (E=A-D)
	CP Competenza (F)	Competenza (G)	Competenza (H)	Compet. (I=G+H)	(L=I-F) (L=F-I)
T Totale (M)	Totale (N)	Res. 31/12 (O=C+H)	Acc. 31/12 (P=D+I)		
TOTALE GENERALE	RS 3.084.260,57 CP 16.418.056,00 T 19.502.316,57	2.515.363,76 9.677.916,05 12.193.279,81	545.616,13 2.427.813,88 2.973.430,01	3.060.979,89 12.105.729,93 15.166.709,82	-23.280,68 -4.312.326,07
AVANZO DI AMMINISTRAZIONE					
FONDO DI CASSA al 1^ Gennaio	807.783,05				
TOTALE GENERALE DELLE ENTRATE	RS 3.892.043,62 CP 16.418.056,00 T 20.310.099,62	2.515.363,76 9.677.916,05 12.193.279,81	545.616,13 2.427.813,88 2.973.430,01	3.060.979,89 12.105.729,93 15.166.709,82	-23.280,68 -4.312.326,07


IL SEGRETARIO

Dr.ssa Gerardina Nigro



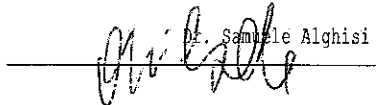

IL RESPONSABILE DEL SERVIZIO FINANZIARIO

Dr. Rossano Marchiori



IL RAPPRESENTANTE LEGALE

Dr. Samuele Alghisi

COMUNE DI MANERBIO

Provincia di : BS

CONTO DI BILANCIO

GESTIONE DELLE SPESE Anno 2014

Analitico

DESCRIZIONE	Residui conservati e Stanziamenti Def. di Bilancio		Conto Tesoriere	Determin. Residui	Impegni	Minori Residui o Economie	
	RS	Residui (A)	Pagamenti	Res. da riportare	Residui (D=B+C)	(E=D-A) (E=A-D)	
			Residui (B)	Residui (C)			
	CP	Competenza (F)	Competenza (G)	Competenza (H)	Compet. (I=G+H)	(L=I-F) (L=F-I)	
	T	Totale (M)	Totale (N)	Res. 31/12 (O=C+H)	Imp. 31/12 (P=D+I)		
TITOLO I							
=====							
SPESE CORRENTI							
FUNZIONE 01							

FUNZIONI GENERALI DI AMMINISTRAZIONE, DI GESTIONE E DI CONTROLLO							
SERVIZIO 01 01							
~~~~~							
ORGANI ISTITUZIONALI, PARTECIPAZIONE E DECENTRAMENTO							
INTERVENTO 3							
+++++							
PRESTAZIONI DI SERVIZI							
Cod.1010103 CAPITOLO 215							
*****							
ELABORAZIONE DATI GESTIONE PREVIDENZIALE PERSONALE DIPENDENTE.....	RS	21.860,00	1	21.508,92	91,08	21.600,00	-260,00
	CP	15.000,00		7.847,99	6.536,41	14.384,40	-615,60
	T	36.860,00		29.356,91	6.627,49	35.984,40	
Cod.1010103 CAPITOLO 860							
*****							
*** PRESTAZIONE DI SERVIZI-MANIFESTAZIONE MILLE MIGLIA.....	RS	0,70	2				-0,70
	CP						
	T	0,70					
Cod.1010103 CAPITOLO 1155							
*****							
CANONI SERVIZI ALLE SOCIETA'..	RS	785.812,19	3	785.812,19		785.812,19	
	CP	757.000,00		151.972,00	605.028,00	757.000,00	
	T	1.542.812,19		937.784,19	605.028,00	1.542.812,19	
<b>TOTALE INTERVENTO 3</b>	RS	807.672,89		807.321,11	91,08	807.412,19	-260,70
	CP	772.000,00		159.819,99	611.564,41	771.384,40	-615,60
	T	1.579.672,89		967.141,10	611.655,49	1.578.796,59	
CENTRO DI COSTO 1							
^^^^^^^^^^^^^^^^^^^^^^^^^^^^^^^^^^^^^^^^							
ORGANI ISTITUZIONALI							

DESCRIZIONE	Residui conservati e Stanziamenti Def. di Bilancio		Conto Tesoriere	Determin. Residui	Impegni	Minori Residui o Economie	
	RS	Residui (A)	Pagamenti	Res. da riportare	Residui (D=B+C)	(E=D-A) (E=A-D)	
			Residui (B)	Residui (C)			
	CP	Competenza (F)	Competenza (G)	Competenza (H)	Compet. (I=G+H)	(L=I-F) (L=F-I)	
	T	Totale (M)	Totale (N)	Res. 31/12 (O=C+H)	Imp. 31/12 (P=D+I)		
INTERVENTO 1 +++++							
PERSONALE							
Cod.1010101 CAPITOLO 40 *****							
STIPENDI PERSONALE ORGANI I=	RS	29.494,02	4	6.446,41		6.446,41	-23.047,61
STITUZIONALI.....	CP	120.800,00		107.270,11	7.617,74	114.887,85	-5.912,15
	T	150.294,02		113.716,52	7.617,74	121.334,26	
Cod.1010101 CAPITOLO 41 *****							
ONERI ASSISTENZIALI E PREVI=	RS	2.265,37	5	19,16		19,16	-2.246,21
DENZIALI PERSONALE ORGANI I=	CP	32.500,00		27.756,11	4.743,89	32.500,00	
STITUZIONALI.....	T	34.765,37		27.775,27	4.743,89	32.519,16	
Cod.1010101 CAPITOLO 42 *****							
LAVORO STRAORDINARIO PERSONALE	RS		6				
ORGANI ISTITUZIONALI.....	CP						
	T						
Cod.1010101 CAPITOLO 43 *****							
***INDENNITA' MISSIONE PERSO=	RS		7				
NALE ORGANI ISTITUZIONALI.....	CP	350,00		308,47	41,53	350,00	
	T	350,00		308,47	41,53	350,00	
Cod.1010101 CAPITOLO 45 *****							
ALTRE INDENNITA' PERSONALE OR=	RS	7.000,00	8	4.056,94		4.056,94	-2.943,06
GANI ISTITUZIONALI.....	CP	7.000,00			7.000,00	7.000,00	
	T	14.000,00		4.056,94	7.000,00	11.056,94	
Cod.1010101 CAPITOLO 600 *****							
QUOTA DEI DIRITTI DI ROGITO	RS	2.204,58	9	2.196,12		2.196,12	-8,46
SPETTANTE AL SEGRETARIO.....	CP	7.000,00		2.577,07	4.175,65	6.752,72	-247,28
	T	9.204,58		4.773,19	4.175,65	8.948,84	
TOTALE INTERVENTO 1	RS	40.963,97		12.718,63		12.718,63	-28.245,34
	CP	167.650,00		137.911,76	23.578,81	161.490,57	-6.159,43
	T	208.613,97		150.630,39	23.578,81	174.209,20	

DESCRIZIONE	Residui conservati e stanziamenti Def. di Bilancio		Conto Tesoriere	Determin. Residui	Impegni	Minori Residui o Economie	
	RS	Residui (A)	Pagamenti	Res. da riportare	Residui (D=B+C)	(E=D-A) (E=A-D)	
			Residui (B)	Residui (C)		Compet. (I=G+H)	(L=I-F) (L=F-I)
	CP	Competenza (F)	Competenza (G)	Competenza (H)	Compet. (I=G+H)		
	T	Totale (M)	Totale (N)	Res.31/12 (O=C+H)	Imp.31/12 (P=D+I)		
INTERVENTO 3 +++++ PRESTAZIONI DI SERVIZI							
Cod.1010103 CAPITOLO 50 *****							
IND.SINDACO ASSESSORI ED AI CONSIGLIERI COMUNALI.....	RS	9.423,47	10	2.993,45	6.430,02	9.423,47	
	CP	109.000,00		101.146,12	3.824,76	104.970,88	-4.029,12
	T	118.423,47		104.139,57	10.254,78	114.394,35	
Cod.1010103 CAPITOLO 100 *****							
INDENNITA' MISSIONE E RIMB. SPESE SINDACO ASSESSORI E CON- SIGLIERI COMUNALI.....	RS	1.728,30	11	1.728,30		1.728,30	
	CP	1.500,00		250,45		250,45	-1.249,55
	T	3.228,30		1.978,75		1.978,75	
Cod.1010103 CAPITOLO 150 *****							
SPESE DI RAPPRESENTANZA.....	RS		12				
	CP	100,00			100,00	100,00	
	T	100,00			100,00	100,00	
Cod.1010103 CAPITOLO 850 *****							
FESTE NAZIONALI E SOLENNITA' CIVILI.....	RS	957,93	13	627,43	330,50	957,93	
	CP	500,00		110,00	278,36	388,36	-111,64
	T	1.457,93		737,43	608,86	1.346,29	
TOTALE INTERVENTO 3	RS	12.109,70		5.349,18	6.760,52	12.109,70	
	CP	111.100,00		101.506,57	4.203,12	105.709,69	-5.390,31
	T	123.209,70		106.855,75	10.963,64	117.819,39	
INTERVENTO 7 +++++ IMPOSTE E TASSE							
Cod.1010107 CAPITOLO 1160 *****							
IMPOSTE E TASSE PERSONALE OR- GANI ISTITUZIONALI.....	RS	512,69	14				-512,69
	CP	9.580,00		9.122,21	457,79	9.580,00	
	T	10.092,69		9.122,21	457,79	9.580,00	
Cod.1010107 CAPITOLO 1163 *****							
IMPOSTE E TASSE SU INDENNITA' SINDACO-ASSESSORI-CONSIGLIERI E COMPENSI VARI.....	RS	205,46	15	69,55	135,91	205,46	
	CP	10.000,00		7.863,22	229,95	8.093,17	-1.906,83
	T	10.205,46		7.932,77	365,86	8.298,63	

DESCRIZIONE	RS	Residui conservati e Stanziamenti Def. di Bilancio		Conto Tesoriere	Determin. Residui	Impegni	Minori Residui o Economie
				Pagamenti	Res. da riportare		
		Residui (A)		Residui (B)	Residui (C)	Residui (D=B+C)	(E=D-A) (E=A-D)
		Competenza (F)		Competenza (G)	Competenza (H)	Compet. (I=G+H)	(L=I-F) (L=F-I)
		Totale (M)		Totale (N)	Res.31/12 (O=C+H)	Imp.31/12 (P=D+I)	
TOTALE INTERVENTO 7	RS CP T	710,15 19.580,00 20.298,15		69,55 16.985,43 17.054,98	135,91 687,74 823,65	205,46 17.673,17 17.878,63	-512,69 -1.906,83
INTERVENTO 8 +++++ ONERI STRAORDINARI DELLA GESTIONE CORRENTE  Cod.1010108 CAPITOLO 200 ***** *** SPESE PER LE ELEZIONI AMMINISTRATIVE.....	RS CP T	382,66 382,66	16	382,66 382,66		382,66 382,66	
TOTALE INTERVENTO 8	RS CP T	382,66 382,66		382,66 382,66		382,66 382,66	
TOT.CENTRO COSTO 1	RS CP T	54.174,48 298.330,00 352.504,48		18.520,02 256.403,76 274.923,78	6.896,43 28.469,67 35.366,10	25.416,45 284.873,43 310.289,88	-28.758,03 -13.456,57
CENTRO DI COSTO 2 ***** SEGRETERIA GENERALE PERSONALE  INTERVENTO 3 +++++ PRESTAZIONI DI SERVIZI  Cod.1010103 CAPITOLO 210 ***** PRESTAZIONI PROFESSIONALI PER STUDI ED INCARICHI VARI.....	RS CP T	629,20 1.390,00 2.019,20	17	629,20 629,20		629,20 6,39 6,39 635,59	-1.383,61
TOTALE INTERVENTO 3	RS CP T	629,20 1.390,00 2.019,20		629,20 629,20		629,20 6,39 6,39 635,59	-1.383,61
TOT.CENTRO COSTO 2	RS CP T	629,20 1.390,00 2.019,20		629,20 629,20		629,20 6,39 6,39 635,59	-1.383,61

DESCRIZIONE	RS CP T	Residui conserv e Stanziamenti Def. di Bilancio	Conto Tesoriere	Determin.Residui	Impegni	Minori Residui o Economie	
		Residui (A)	Pagamenti	Res.da riportare	Residui (D=B+C)	(E=D-A) (E=A-D)	
			Residui (B)	Residui (C)			Residui (D=B+C)
			Competenza (G)	Competenza (H)			Compet. (I=G+H)
Totale (M)	Totale (N)	Res.31/12 (O=C+H)	Imp.31/12 (P=D+I)	(L=I-F) (L=F-I)			
CENTRO DI COSTO 5 ^^^^^^^^^^^^^^^^^^^^ GESTIONE BENI DEMANIALI  INTERVENTO 6 +++++ INTERESSI PASSIVI E ONERI FI= NANZIARI DIVERSI  Cod.1010106 CAPITOLO 1150 ***** INTERESSI PASSIVI MUTUI.....	RS CP T		18				
		59.250,00	59.213,87		59.213,87	-36,13	
		59.250,00	59.213,87		59.213,87		
TOTALE INTERVENTO 6	RS CP T						
		59.250,00	59.213,87		59.213,87	-36,13	
		59.250,00	59.213,87		59.213,87		
TOT.CENTRO COSTO 5	RS CP T						
		59.250,00	59.213,87		59.213,87	-36,13	
		59.250,00	59.213,87		59.213,87		
CENTRO DI COSTO 10 ^^^^^^^^^^^^^^^^^^^^ POLIZIA MUNICIPALE  INTERVENTO 6 +++++ INTERESSI PASSIVI E ONERI FI= NANZIARI DIVERSI  Cod.1010106 CAPITOLO 1151 ***** *** INTERESSI PASSIVI MUTUI...	RS CP T		19				
		351.970,00	351.964,32		351.964,32	-5,68	
		351.970,00	351.964,32		351.964,32		
TOTALE INTERVENTO 6	RS CP T						
		351.970,00	351.964,32		351.964,32	-5,68	
		351.970,00	351.964,32		351.964,32		
TOT.CENTRO COSTO 10	RS CP T						
		351.970,00	351.964,32		351.964,32	-5,68	
		351.970,00	351.964,32		351.964,32		

DESCRIZIONE	RS CP T	Residui conservati e Stanziamenti Def. di Bilancio	Conto Tesoriere		Determin. Residui	Impegni	Minori Residui o Economie
		Residui (A)	Pagamenti	Res. da riportare	Residui (D=B+C)	(E=D-A) (E=A-D)	
			Residui (B)	Residui (C)		Compet. (I=G+H)	(L=I-F) (L=F-I)
			Competenza (G)	Competenza (H)			
			Totale (M)	Totale (N)			
TOTALE SERVIZIO 01 01	RS CP T	862.476,57 1.482.940,00 2.345.416,57		826.470,33 827.401,94 1.653.872,27	6.987,51 640.040,47 647.027,98	833.457,84 1.467.442,41 2.300.900,25	-29.018,73 -15.497,59
SERVIZIO 01 02 ~~~~~ SEGRETERIA GENERALE, PERSONALE E ORGANIZZAZIONE  INTERVENTO 2 +++++ ACQUISTO DI BENI DI CONSUMO E= /O DI MATERIE PRIME  Cod.1010202 CAPITOLO 703 *****	RS CP T	1.707,24 8.000,00 9.707,24	20	1.258,40 3.554,20 4.812,60		1.258,40 5.558,20 6.816,60	-448,84 -2.441,80
Cod.1010202 CAPITOLO 705 ***** MATERIALE TIPOGRAFICO PER UF= FICI COMUNALI.....	RS CP T	174,38 2.000,00 2.174,38	21	174,38 635,39 809,77		174,38 635,39 809,77	-1.364,61
Cod.1010202 CAPITOLO 706 ***** *** ALTRI BENI CONSUMO PER UF= FICI COMUNALI.....	RS CP T	2.471,88 4.000,00 6.471,88	22	2.471,88 1.936,32 4.408,20	1.058,43 1.058,43	2.471,88 2.994,75 5.466,63	-1.005,25
Cod.1010202 CAPITOLO 900 ***** ACQUISTO ED ABBONAMENTO A GIORNALI RIVISTE E PUBBLICA= ZIONER USODEGLI UFFICI E SER= VIZI.....	RS CP T	782,73 3.470,00 4.252,73	23	774,79 2.984,98 3.759,77	84,00 84,00	774,79 3.068,98 3.843,77	-7,94 -401,02
TOTALE INTERVENTO 2	RS CP T	5.136,23 17.470,00 22.606,23		4.679,45 9.110,89 13.790,34	3.146,43 3.146,43	4.679,45 12.257,32 16.936,77	-456,78 -5.212,68
INTERVENTO 3 +++++ PRESTAZIONI DI SERVIZI							



DESCRIZIONE	Residui conservati e Stanziamenti Def. di Bilancio		Conto Tesoriere	Determin. Residui	Impegni	Minori Residui o Economie	
	RS	Residui (A)	Pagamenti	Res. da riportare	Residui (D=B+C)	(E=D-A) (E=A-D)	
			Residui (B)	Residui (C)			
	CP	Competenza (F)	Competenza (G)	Competenza (H)	Compet. (I=G+H)	(L=I-F) (L=F-I)	
	T	Totale (M)	Totale (N)	Res. 31/12 (O=C+H)	Imp. 31/12 (P=D+I)		
Cod.1010203 CAPITOLO 700 *****							
*** SPESE MANUTENZIONE E FUNZIONAMENTO DEGLI UFFICI COMUNALI.....	RS	5.596,34	24	3.028,84		3.028,84	-2.567,50
	CP	7.000,00		3.365,30	556,73	3.922,03	-3.077,97
	T	12.596,34		6.394,14	556,73	6.950,87	
Cod.1010203 CAPITOLO 701 *****							
UTENZE TELEFONICHE PER UFFICI COMUNALI.....	RS	21.063,02	25	16.018,62		16.018,62	-5.044,40
	CP	25.000,00		15.750,45	5.205,74	20.956,19	-4.043,81
	T	46.063,02		31.769,07	5.205,74	36.974,81	
Cod.1010203 CAPITOLO 702 *****							
ENERGIA ELETTRICA PER IMMOBILI COMUNALI.....	RS	38.861,06	26	38.861,06		38.861,06	
	CP	110.000,00		71.483,11	38.516,89	110.000,00	
	T	148.861,06		110.344,17	38.516,89	148.861,06	
Cod.1010203 CAPITOLO 707 *****							
SERVIZI PULIZIE PER UFFICI COMUNALI.....	RS	15.769,28	27	15.451,28		15.451,28	-318,00
	CP	37.300,00		31.004,20	6.200,84	37.205,04	-94,96
	T	53.069,28		46.455,48	6.200,84	52.656,32	
Cod.1010203 CAPITOLO 708 *****							
SPESE POSTALI PER UFFICI COMUNALI.....	RS	278,30	28	268,60		268,60	-9,70
	CP	21.000,00		14.999,38		14.999,38	-6.000,62
	T	21.278,30		15.267,98		15.267,98	
Cod.1010203 CAPITOLO 709 *****							
*** ALTRI SERVIZI PER UFFICI COMUNALI.....	RS	2.926,70	29	2.926,70		2.926,70	
	CP	4.000,00		2.384,10	908,00	3.292,10	-707,90
	T	6.926,70		5.310,80	908,00	6.218,80	
Cod.1010203 CAPITOLO 711 *****							
RIMBORSO SPESE PER L.S.U.....	RS	1.500,00	30	1.500,00		1.500,00	
	CP	5.500,00		3.983,88	614,30	4.598,18	-901,82
	T	7.000,00		5.483,88	614,30	6.098,18	
Cod.1010203 CAPITOLO 713 *****							
CONSUMO GAS METANO IMMOBILI COMUNALI.....	RS	17.699,44	31	17.699,44		17.699,44	
	CP	70.000,00		38.588,98	31.411,02	70.000,00	
	T	87.699,44		56.288,42	31.411,02	87.699,44	

DESCRIZIONE		Residui conservati e Stanziamenti Def. di Bilancio		Conto Tesoriere	Determin. Residui	Impegni	Minori Residui o Economie	
		RS	CP	Pagamenti	Res. da riportare			
				Residui (A)	Residui (B)	Residui (C)	Residui (D=B+C)	(E=D-A) (E=A-D)
				Competenza (F)	Competenza (G)	Competenza (H)	Compet. (I=G+H)	(L=I-F) (L=F-I)
				Totale (M)	Totale (N)	Res. 31/12 (O=C+H)	Imp. 31/12 (P=D+I)	
Cod.1010203 CAPITOLO 714 ***** CONSUMO ACQUA IMMOBILI COMUNA= LI.....	RS CP T	3.584,52 19.000,00 22.584,52	32	3.584,52 16.693,67 20.278,19	2.107,51 2.107,51	3.584,52 18.801,18 22.385,70	-198,82	
TOTALE INTERVENTO 3	RS CP T	107.278,66 298.800,00 406.078,66		99.339,06 198.253,07 297.592,13	85.521,03 85.521,03	99.339,06 283.774,10 383.113,16	-7.939,60 -15.025,90	
INTERVENTO 7 ***** IMPOSTE E TASSE								
Cod.1010207 CAPITOLO 1002 ***** IMPOSTA DI REGISTRO.....	RS CP T	5.000,00 5.000,00	33				-5.000,00	
TOTALE INTERVENTO 7	RS CP T	5.000,00 5.000,00					-5.000,00	
CENTRO DI COSTO 2 ***** SEGRETERIA GENERALE PERSONALE								
INTERVENTO 1 ***** PERSONALE								
Cod.1010201 CAPITOLO 250 ***** STIPENDI PERSONALE AMMINISTRA= TIVO.....	RS CP T	6.393,92 134.000,00 140.393,92	34	133.575,25 133.575,25	3,76 3,76	133.579,01 133.579,01	-6.393,92 -420,99	
Cod.1010201 CAPITOLO 300 ***** ONERI PREV.LI ASS.LI CARICO COMUNE PERS.AMM.VO.....	RS CP T	5.042,64 38.000,00 43.042,64	35	38.000,00 38.000,00		38.000,00 38.000,00	-5.042,64	

DESCRIZIONE		Residui conserv e Stanziamenti Def. di Bilancio		Conto Tesoriere	Determin.Residu	Impegni	Minori Residui o Economie		
				Pagamenti	Res.da riportare				
				RS	Residui (A)	Residui (B)	Residui (C)	Residui (D=B+C)	(E=D-A) (E=A-D)
				CP	Competenza (F)	Competenza (G)	Competenza (H)	Compet. (I=G+H)	(L=I-F) (L=F-I)
T	Totale (M)	Totale (N)	Res.31/12 (O=C+H)	Imp. 31/12 (P=D+I)					
Cod.1010201 CAPITOLO 350 ***** LAVORO STRAORDINARIO PERS. AMM.VO.....	RS CP T		36						
		2.000,00		1.882,08		1.882,08	-117,92		
		2.000,00		1.882,08		1.882,08			
Cod.1010201 CAPITOLO 400 ***** *** INDENNITA' E RIMBORSO SPE= SE PERSONALE AMM.VO.....	RS CP T		37						
		5,40		5,40		5,40			
		200,00		196,01		196,01	-3,99		
		205,40		201,41		201,41			
Cod.1010201 CAPITOLO 502 ***** *** ALTRE INDENNITA'-INAIL PERSONALE DIPENDENTE.....	RS CP T		38						
		19.850,00		19.745,62		19.745,62	-104,38		
		19.850,00		19.745,62		19.745,62			
Cod.1010201 CAPITOLO 9000 ***** FONDO DI PRODUTTIVITA'.....	RS CP T		39						
		73.603,89		64.028,00	305,62	64.333,62	-9.270,27		
		86.600,00		32.005,06	54.594,94	86.600,00			
		160.203,89		96.033,06	54.900,56	150.933,62			
TOTALE INTERVENTO 1	RS CP T			64.033,40	305,62	64.339,02	-20.706,83		
		85.045,85		225.404,02	54.598,70	280.002,72	-647,28		
		365.695,85		289.437,42	54.904,32	344.341,74			
INTERVENTO 2 ***** ACQUISTO DI BENI DI CONSUMO E= /O DI MATERIE PRIME									
Cod.1010202 CAPITOLO 1200 ***** *** SPESE PER MENSA DIPENDENTI	RS CP T		40						
		24.315,39		24.144,82		24.144,82	-170,57		
		30.500,00		20.454,72	10.045,28	30.500,00			
		54.815,39		44.599,54	10.045,28	54.644,82			
TOTALE INTERVENTO 2	RS CP T			24.144,82		24.144,82	-170,57		
		24.315,39		20.454,72	10.045,28	30.500,00			
		54.815,39		44.599,54	10.045,28	54.644,82			

DESCRIZIONE	Residui conservati e Stanziamenti Def. di Bilancio		Conto Tesoriere	Determin. Residui	Impegni	Minori Residui o Economie	
	RS	Residui (A)	Pagamenti	Res. da riportare	Residui (D=B+C)	(E=D-A) (E=A-D)	
			Residui (B)	Residui (C)			
	CP	Competenza (F)	Competenza (G)	Competenza (H)	Compet. (I=G+H)	(L=I-F) (I=F-I)	
	T	Totale (M)	Totale (N)	Res. 31/12 (O=C+H)	Imp. 31/12 (P=D+I)		
INTERVENTO 3 +++++							
PRESTAZIONI DI SERVIZI							
Cod.1010203 CAPITOLO 710 *****							
SERVIZI INFORMATICI VARI.....	RS	19.348,55	41	19.348,55		19.348,55	
	CP	34.500,00		6.290,88	16.256,15	22.547,03	-11.952,97
	T	53.848,55		25.639,43	16.256,15	41.895,58	
Cod.1010203 CAPITOLO 720 *****							
*** GESTIONE PROCEDURE APPALTI E FORNITURE BENI E SERVIZI - MAV.....	RS		42				
	CP	2.500,00		735,00	150,00	885,00	-1.615,00
	T	2.500,00		735,00	150,00	885,00	
Cod.1010203 CAPITOLO 750 *****							
ONERI PER LE ASSICURAZIONI....	RS	39.478,84	43	4.887,00	34.591,84	39.478,84	
	CP	130.500,00		115.863,54	14.636,46	130.500,00	
	T	169.978,84		120.750,54	49.228,30	169.978,84	
Cod.1010203 CAPITOLO 751 *****							
RELAZIONE PREMI/FRANCHIGIE....	RS	12.237,00	44		12.237,00	12.237,00	
	CP	12.250,00			12.250,00	12.250,00	
	T	24.487,00			24.487,00	24.487,00	
Cod.1010203 CAPITOLO 755 *****							
VISITE FISCALI DIPENDENTI.....	RS	1.767,11	45	1.081,42	278,64	1.360,06	-407,05
	CP	200,00		69,00		69,00	-131,00
	T	1.967,11		1.150,42	278,64	1.429,06	
Cod.1010203 CAPITOLO 1000 *****							
SPESE PER LITI, ARBITRAGGI E RISARCIMENTI.....	RS	35.565,42	46	19.041,03	16.524,39	35.565,42	
	CP	30.000,00		15.423,85	6.867,80	22.291,65	-7.708,35
	T	65.565,42		34.464,88	23.392,19	57.857,07	
Cod.1010203 CAPITOLO 1350 *****							
PARTECIPAZIONE SEGRETARIO/IM= PIEGATI A CORSI DI AGGIORNA= MENTO QUALIFICAZIONE O DI PER= FEZIONAMENTO.....	RS	540,00	47	540,00		540,00	
	CP	1.205,00		805,00	400,00	1.205,00	
	T	1.745,00		1.345,00	400,00	1.745,00	

DESCRIZIONE		Residui conservati e Stanziamenti Def. di Bilancio		Conto Tesoriere	Determin. Residui	Impegni	Minori Residui o Economie												
		RS	Residui (A)	Pagamenti	Res. da riportare			Residui (D=B+C)	(E=D-A) (E=A-D)										
						CP	Competenza (F)			Residui (B)	Residui (C)	Compet. (I=G+H)	(L=I-F) (L=F-I)						
														T	Totale (M)	Competenza (G)	Competenza (H)	Res. 31/12 (O=C+H)	Imp. 31/12 (P=D+I)
TOTALE INTERVENTO 3	RS	108.936,92		44.898,00	63.631,87	108.529,87	-407,05												
	CP	211.155,00		139.187,27	50.560,41	189.747,68	-21.407,32												
	T	320.091,92		184.085,27	114.192,28	298.277,55													
INTERVENTO 5 +++++																			
TRASFERIMENTI																			
Cod.1010205 CAPITOLO 550 *****																			
QUOTA DEI DIRITTI DI SEGRETE- RIA DA VERSARE ALLA AGENZIA AUTO NOMA DEI SEGRETARI.....	RS	344,88	48	344,88		344,88													
	CP	2.000,00		395,41		395,41	-1.604,59												
	T	2.344,88		740,29		740,29													
Cod.1010205 CAPITOLO 1050 *****																			
*** CONTRIBUTI ASSOCIATIVI AN- NUALI.....	RS	3.815,65	49	3.815,65		3.815,65													
	CP	4.800,00		4.137,06		4.137,06	-662,94												
	T	8.615,65		7.952,71		7.952,71													
Cod.1010205 CAPITOLO 1055 *****																			
*** FONDO SOLIDARIETA'A FRONTE DI CALAMITA' NATURALI.....	RS	2.380,80	50	2.380,80		2.380,80													
	CP	2.600,00		2.404,00		2.404,00	-196,00												
	T	4.980,80		4.784,80		4.784,80													
TOTALE INTERVENTO 5	RS	6.541,33		6.541,33		6.541,33													
	CP	9.400,00		6.936,47		6.936,47	-2.463,53												
	T	15.941,33		13.477,80		13.477,80													
INTERVENTO 7 +++++																			
IMPOSTE E TASSE																			
Cod.1010207 CAPITOLO 410 *****																			
IMPOSTE E TASSE PERSONALE AM- MINISTRATIVO.....	RS	4.324,33	51				-4.324,33												
	CP	9.800,00		9.800,00		9.800,00													
	T	14.124,33		9.800,00		9.800,00													
TOTALE INTERVENTO 7	RS	4.324,33					-4.324,33												
	CP	9.800,00		9.800,00		9.800,00													
	T	14.124,33		9.800,00		9.800,00													

DESCRIZIONE	RS CP T	Residui conserv e Stanziamenti Def. di Bilancio		Conto Tesoriere	Determin. Residu	Impegni	Minori Residui o Economie		
		Residui (A)		Pagamenti	Res. da riportare				
				Competenza (F)	Residui (B)	Residui (C)	Residui (D=B+C)	(E=D-A) (E=A-D)	
					Totale (M)	Competenza (G)	Competenza (H)	Compet. (I=G+H)	(L=I-F) (L=P-I)
						Totale (N)	Res. 31/12 (O=C+H)	Imp. 31/12 (P=D+I)	
TOT.CENTRO COSTO 2	RS CP T	229.163,82 541.505,00 770.668,82		139.617,55 401.782,48 541.400,03	63.937,49 115.204,39 179.141,88	203.555,04 516.986,87 720.541,91	-25.608,78 -24.518,13		
TOTALE SERVIZIO 01 02	RS CP T	341.578,71 862.775,00 1.204.353,71		243.636,06 609.146,44 852.782,50	63.937,49 203.871,85 267.809,34	307.573,55 813.018,29 1.120.591,84	-34.005,16 -49.756,71		
SERVIZIO 01 03 ~~~~~ GESTIONE ECONOMICA, FINANZIA= RIA, PROGRAMMAZIONE, PROVVEDI= TORATO E CONTROLLO DI GESTIONE  INTERVENTO 3 +++++ PRESTAZIONI DI SERVIZI  Cod.1010303 CAPITOLO 1251 ~~~~~ REDAZIONE PIANO DI RIEQUILI= BRIO PLURIENNALE.....	RS CP T	2.537,60 2.537,60 2.537,60	52	2.537,60 2.537,60 2.537,60		2.537,60 2.537,60 2.537,60			
TOTALE INTERVENTO 3	RS CP T	2.537,60 2.537,60 2.537,60		2.537,60 2.537,60 2.537,60		2.537,60 2.537,60 2.537,60			
CENTRO DI COSTO 3 ^^^^^^^^^^^^^^^^ RAGIONERIA  INTERVENTO 1 +++++ PERSONALE  Cod.1010301 CAPITOLO 251 ~~~~~ STIPENDI PERSONALE RAGIONERIA.	RS CP T	6.911,74 68.800,00 75.711,74	53	1.710,85 67.845,30 69.556,15		1.710,85 67.845,30 69.556,15	-5.200,89 -954,70		
Cod.1010301 CAPITOLO 301 ~~~~~ ONERI ASS.LI E PREV.LI PERSO= NALE RAGIONERIA.....	RS CP T	7.130,75 19.300,00 26.430,75	54	19.189,40 19.189,40 19.189,40		19.189,40 19.189,40 19.189,40	-7.130,75 -110,60		

DESCRIZIONE		Residui conservati e Stanziamenti Def. di Bilancio		Conto Tesoriere	Determin. Residui	Impegni	Minori Residui o Economie				
		RS	CP	T	Pagamenti		Res. da riportare	Residui (D=B+C)	(E=D-A)	(E=A-D)	
					Residui (A)	Residui (B)	Residui (C)		Compet. (I=G+H)	(L=I-F)	(L=F-I)
					Competenza (F)	Competenza (G)	Competenza (H)				
					Totale (M)	Totale (N)	Res. 31/12 (O=C+H)				
Cod.1010301 CAPITOLO 351 ***** LAVORO STRAORDINARIO PERSONALE RAGIONERIA.....	RS CP T		55								
Cod.1010301 CAPITOLO 401 ***** *** INDENNITA' MISSIONI PERSONALE RAGIONERIA.....	RS CP T	15,45 50,00 65,45	56	15,45 7,44 22,89		42,56 42,56	15,45 50,00 65,45				
TOTALE INTERVENTO 1	RS CP T	14.057,94 88.150,00 102.207,94		1.726,30 87.042,14 88.768,44		42,56 42,56	1.726,30 87.084,70 88.811,00	-12.331,64 -1.065,30			
INTERVENTO 3 +++++ PRESTAZIONI DI SERVIZI											
Cod.1010303 CAPITOLO 950 ***** SERVIZIO DI TESORERIA.....	RS CP T	101,20 1.200,00 1.301,20	57	101,20 991,04 1.092,24		18,30 18,30	101,20 1.009,34 1.110,54		-190,66		
Cod.1010303 CAPITOLO 1250 ***** *** COMPENSO AI REVISORI DEI CONTI.....	RS CP T	5.172,89 10.760,00 15.932,89	58	5.172,89 5.172,90 10.345,79		5.172,90 5.172,90	5.172,89 10.345,80 15.518,69		-414,20		
Cod.1010303 CAPITOLO 1255 ***** PRESTAZIONI PROFESSIONALI PER STUDI E INCARICHI.....	RS CP T		59						-852,00		
Cod.1010303 CAPITOLO 1260 ***** ELABORAZIONE DATI GESTIONE IVA - GESTIONE MODELLO 770 - AGGIORNAMENTO INVENTARIO.....	RS CP T	12.202,85 4.700,00 16.902,85	60			12.202,85 4.694,56 16.897,41	12.202,85 4.694,56 16.897,41		-5,44		

DESCRIZIONE	RS	Residui conservati e Stanziamenti Def. di Bilancio	Conto Tesoriere	Determin. Residui	Impegni	Minori Residui o Economie				
		CP		Pagamenti			Res. da riportare			
				Residui (A)			Residui (B)	Residui (C)	Residui (D=B+C)	(E=D-A) (E=A-D)
				Competenza (F)			Competenza (G)	Competenza (H)	Compet. (I=G+H)	(L=I-F) (L=F-I)
				Totale (M)			Totale (N)	Res. 31/12 (O=C+H)	Imp. 31/12 (P=D+I)	
TOTALE INTERVENTO 3	RS	17.476,94		5.274,09	12.202,85	17.476,94				
	CP	18.000,00		6.651,94	9.885,76	16.537,70	-1.462,30			
	T	35.476,94		11.926,03	22.088,61	34.014,64				
INTERVENTO 6 +++++										
INTERESSI PASSIVI E ONERI FINANZIARI DIVERSI										
Cod.1010306 CAPITOLO 1261 *****										
INTERESSI PASSIVI PER ANTICIPAZIONE EX DL 35/2013.....	RS		61							
	CP	24.560,00		24.559,01		24.559,01	-0,99			
	T	24.560,00		24.559,01		24.559,01				
TOTALE INTERVENTO 6	RS									
	CP	24.560,00		24.559,01		24.559,01	-0,99			
	T	24.560,00		24.559,01		24.559,01				
INTERVENTO 7 +++++										
IMPOSTE E TASSE										
Cod.1010307 CAPITOLO 420 *****										
IMPOSTE E TASSE PERSONALE RAGIONERIA.....	RS	1.825,21	62				-1.825,21			
	CP	3.880,00		3.811,06		3.811,06	-68,94			
	T	5.705,21		3.811,06		3.811,06				
TOTALE INTERVENTO 7	RS	1.825,21					-1.825,21			
	CP	3.880,00		3.811,06		3.811,06	-68,94			
	T	5.705,21		3.811,06		3.811,06				
TOT.CENTRO COSTO 3	RS	33.360,09		7.000,39	12.202,85	19.203,24	-14.156,85			
	CP	134.590,00		122.064,15	9.928,32	131.992,47	-2.597,53			
	T	167.950,09		129.064,54	22.131,17	151.195,71				
TOTALE SERVIZIO 01 03	RS	35.897,69		9.537,99	12.202,85	21.740,84	-14.156,85			
	CP	134.590,00		122.064,15	9.928,32	131.992,47	-2.597,53			
	T	170.487,69		131.602,14	22.131,17	153.733,31				
SERVIZIO 01 04 ~~~~~										
GESTIONE DELLE ENTRATE TRIBUTARIE E SERVIZI FISCALI										



DESCRIZIONE	Residui conservati e Stanziamenti Def. di Bilancio		Conto Tesoriere	Determin. Residui	Impegni	Minori Residui o Economie	
	RS	Residui (A)		Pagamenti			Res. da riportare
				Residui (B)	Residui (C)	Residui (D=B+C)	(E=D-A) (E=A-D)
				CP	Competenza (F)	Competenza (G)	Competenza (H)
T	Totale (M)	Totale (N)	Res. 31/12 (O=C+H)	Imp. 31/12 (P=D+I)			
INTERVENTO 3 +++++ PRESTAZIONI DI SERVIZI  Cod.1010403 CAPITOLO 2191 ***** COMPENSO SERVIZI ATTIVITA' DI ACCERTAMENTO.....	RS CP T	13.895,65 40.000,00 53.895,65	63	13.895,65 25.461,77 39.357,42	9.015,63 9.015,63	13.895,65 34.477,40 48.373,05	-5.522,60
TOTALE INTERVENTO 3	RS CP T	13.895,65 40.000,00 53.895,65		13.895,65 25.461,77 39.357,42	9.015,63 9.015,63	13.895,65 34.477,40 48.373,05	-5.522,60
INTERVENTO 8 +++++ ONERI STRAORDINARI DELLA GESTIONE CORRENTE  Cod.1010408 CAPITOLO 8801 ***** SGRAVI TRIBUTI - CONGUAGLIO CONTRIBUTO COMPENSATIVO RIMBORSO MINOR INTROITO IMU ABITAZIONE PRINCIPALE (ART.1 DL 133/201).....	RS CP T	46.100,00 46.100,00	64		46.100,00 46.100,00	46.100,00 46.100,00	
TOTALE INTERVENTO 8	RS CP T	46.100,00 46.100,00			46.100,00 46.100,00	46.100,00 46.100,00	
CENTRO DI COSTO 4 ^^^^^^^^^^^^^^^^^^^^ ENTRATE TRIBUTARIE E SERVIZI FISCALI  INTERVENTO 1 +++++ PERSONALE  Cod.1010401 CAPITOLO 252 ***** STIPENDI PERSONALE TRIBUTI....	RS CP T	96.550,00 96.550,00	65	32.630,20 32.630,20	32.584,80 32.584,80	65.215,00 65.215,00	-31.335,00

DESCRIZIONE	RS CP T	Residui conservati e Stanziamenti Def. di Bilancio		Conto Tesoriere	Determin. Residui	Impegni	Minori Residui o Economie
		Residui (A)		Pagamenti	Res. da riportare	Residui (D=B+C)	(E=D-A) (E=A-D)
				Residui (B)	Residui (C)		
				Competenza (G)	Competenza (H)		
Totale (M)		Totale (N)	Res. 31/12 (O=C+H)	Imp. 31/12 (P=D+I)			
Cod.1010401 CAPITOLO 302 ***** ONERI ASS.LI E PREV.LI PERSONALI E PREVISIONI TRIBUTI.....	RS CP T	43,64 18.100,00 18.143,64	66	9.932,01 9.932,01	2.500,00 2.500,00	12.432,01 12.432,01	-43,64 -5.667,99
Cod.1010401 CAPITOLO 352 ***** LAVORO STRAORDINARIO PERSONALE TRIBUTI.....	RS CP T		67				
Cod.1010401 CAPITOLO 402 ***** *** INDENNITA' MISSIONE PERSONALI E PREVISIONI TRIBUTI.....	RS CP T		68				
TOTALE INTERVENTO 1	RS CP T	43,64 114.650,00 114.693,64		42.562,21 42.562,21	35.084,80 35.084,80	77.647,01 77.647,01	-43,64 -37.002,99
INTERVENTO 3 ***** PRESTAZIONI DI SERVIZI							
Cod.1010403 CAPITOLO 2190 ***** *** SPESE PER GESTIONE SERVIZIO TRIBUTI.....	RS CP T	8.000,00 8.000,00	69	2.657,52 2.657,52	1.320,97 1.320,97	3.978,49 3.978,49	-4.021,51
TOTALE INTERVENTO 3	RS CP T	8.000,00 8.000,00		2.657,52 2.657,52	1.320,97 1.320,97	3.978,49 3.978,49	-4.021,51
INTERVENTO 5 ***** TRASFERIMENTI							
Cod.1010405 CAPITOLO 2300 ***** *** RIMBORSO AL CONCESSIONARIO PER RISCOSSIONE ICI.....	RS CP T	638,88 2.500,00 3.138,88	70	638,88 1.000,00 1.638,88	243,00 243,00	638,88 1.243,00 1.881,88	-1.257,00

DESCRIZIONE	RS	Residui conservati e Stanziamenti Def. di Bilancio		Conto Tesoriere	Determin. Residui	Impegni	Minori Residui o Economie	
				Pagamenti	Res. da riportare			
				Residui (A)	Residui (B)	Residui (C)	Residui (D=B+C)	(E=D-A) (E=A-D)
				Competenza (F)	Competenza (G)	Competenza (H)	Compet. (I=G+H)	(L=I-F) (L=F-I)
				Totale (M)	Totale (N)	Res. 31/12 (O=C+H)	Imp. 31/12 (P=D+I)	
TOTALE INTERVENTO 5	RS	638,88		638,88		638,88		
	CP	2.500,00		1.000,00	243,00	1.243,00	-1.257,00	
	T	3.138,88		1.638,88	243,00	1.881,88		
INTERVENTO 7 +++++								
IMPOSTE E TASSE								
Cod.1010407 CAPITOLO 430 *****								
IMPOSTE E TASSE PERSONALE TRI= BUTI.....	RS	18,50	71				-18,50	
	CP	6.500,00		3.069,73	800,00	3.869,73	-2.630,27	
	T	6.518,50		3.069,73	800,00	3.869,73		
TOTALE INTERVENTO 7	RS	18,50					-18,50	
	CP	6.500,00		3.069,73	800,00	3.869,73	-2.630,27	
	T	6.518,50		3.069,73	800,00	3.869,73		
INTERVENTO 8 +++++								
ONERI STRAORDINARI DELLA GE= STIONE CORRENTE								
Cod.1010408 CAPITOLO 8800 *****								
*** SGRAVI E RESTITUZIONE DI TRIBUTI.....	RS	3.608,00	72	3.571,00	37,00	3.608,00		
	CP	18.000,00		17.996,85		17.996,85	-3,15	
	T	21.608,00		21.567,85	37,00	21.604,85		
Cod.1010408 CAPITOLO 8850 *****								
*** RESTITUZIONE DI ENTRATE E PROVENTI DIVERSI.....	RS		73					
	CP	6.000,00		1.379,11	1.385,60	2.764,71	-3.235,29	
	T	6.000,00		1.379,11	1.385,60	2.764,71		
TOTALE INTERVENTO 8	RS	3.608,00		3.571,00	37,00	3.608,00		
	CP	24.000,00		19.375,96	1.385,60	20.761,56	-3.238,44	
	T	27.608,00		22.946,96	1.422,60	24.369,56		
TOT.CENTRO COSTO 4	RS	4.309,02		4.209,88	37,00	4.246,88	-62,14	
	CP	155.650,00		68.665,42	38.834,37	107.499,79	-48.150,21	
	T	159.959,02		72.875,30	38.871,37	111.746,67		



DESCRIZIONE	RS CP T	Residui conserv e Stanziamenti Def. di Bilancio		Conto Tesoriere	Determin.Residui	Impegni	Minori Residui o Economie	
		Residui (A)		Pagamenti	Res.da riportare			
				Competenza (F)	Residui (B)	Residui (C)	Residui (D=B+C)	(E=D-A) (E=A-D)
					Competenza (G)	Competenza (H)	Compet. (I=G+H)	(L=I-F) (L=F-I)
					Totale (M)	Totale (N)	Res. 31/12 (O=C+H)	Imp. 31/12 (P=D+I)
INTERVENTO 3 +++++ PRESTAZIONI DI SERVIZI  Cod.1010503 CAPITOLO 1950 *****								
*** SPESE PER ADEGUAMENTO IM- PIANTI E PREVENZIONE INFORTUNI L .....	RS CP T	13.806,28 11.000,00 24.806,28	78	7.873,00 2.928,00 10.801,00	4.544,48 3.862,00 8.406,48	12.417,48 6.790,00 19.207,48	-1.388,80 -4.210,00	
TOTALE INTERVENTO 3	RS CP T	13.806,28 11.000,00 24.806,28		7.873,00 2.928,00 10.801,00	4.544,48 3.862,00 8.406,48	12.417,48 6.790,00 19.207,48	-1.388,80 -4.210,00	
INTERVENTO 6 +++++ INTERESSI PASSIVI E ONERI FI- NANZIARI DIVERSI  Cod.1010506 CAPITOLO 2100 *****								
INTERESSI PASSIVI MUTUI.....	RS CP T	30.200,00 30.200,00	79	26.543,31 26.543,31		26.543,31 26.543,31	-3.656,69	
TOTALE INTERVENTO 6	RS CP T	30.200,00 30.200,00		26.543,31 26.543,31		26.543,31 26.543,31	-3.656,69	
INTERVENTO 7 +++++ IMPOSTE E TASSE  Cod.1010507 CAPITOLO 2050 *****								
*** IMPOSTE, TASSE E CONTRIBUTI RELATIVI AL PATRIMONIO DISPON IBILE.....	RS CP T	723,81 3.000,00 3.723,81	80	723,81 1.156,63 1.880,44		723,81 1.159,68 1.883,49	-1.840,32	
TOTALE INTERVENTO 7	RS CP T	723,81 3.000,00 3.723,81		723,81 1.156,63 1.880,44		723,81 1.159,68 1.883,49	-1.840,32	

DESCRIZIONE	RS CP T	Residui conserv e Stanziamenti Def. di Bilancio		Conto Tesoriere	Determin.Residui	Impegni	Minori Residui o Economie		
		Residui (A)		Pagamenti	Res.da riportare	Residui (D=B+C)	(E=D-A) (E=A-D)		
				Residui (B)	Residui (C)		Compet. (I=G+H)	(L=I-F) (L=F-I)	
				Competenza (F)	Competenza (G)				Competenza (H)
				Totale (M)	Totale (N)				Res.31/12(O=C+H)
TOT.CENTRO COSTO 5	RS CP T	14.530,09 44.200,00 58.730,09		8.596,81 30.627,94 39.224,75	4.544,48 3.865,05 8.409,53	13.141,29 34.492,99 47.634,28	-1.388,80 -9.707,01		
TOTALE SERVIZIO 01 05	RS CP T	38.665,73 105.200,00 143.865,73		32.673,47 46.429,67 79.103,14	4.544,48 30.339,25 34.883,73	37.217,95 76.768,92 113.986,87	-1.447,78 -28.431,08		
SERVIZIO 01 06 ~~~~~ UFFICIO TECNICO									
CENTRO DI COSTO 6 ^^^^^^^^^^^^^^^^^^ UFFICIO TECNICO									
INTERVENTO 1 +++++ PERSONALE									
Cod.1010601 CAPITOLO 1400 *****									
STIPENDI PERSONALE UFFICIO TECNICO.....	RS CP T	4.837,17 128.000,00 132.837,17	81	3.499,21 122.511,57 126.010,78		3.499,21 125.511,57 129.010,78	-1.337,96 -2.488,43		
Cod.1010601 CAPITOLO 1450 *****									
ONERI PREV.LI ASS.LI CARICO COMUNNE PERSONALE UFFICIO TECO	RS CP T	563,86 35.950,00 36.513,86	82	34.752,85 34.752,85	900,00 900,00	35.652,85 35.652,85	-563,86 -297,15		
Cod.1010601 CAPITOLO 1500 *****									
LAVORO STRAORDINARIO PERSONALE UFFICIO TECNICO.....	RS CP T		83						
Cod.1010601 CAPITOLO 1550 *****									
*** INDENNITA' E RIMBORSO MIS- SIONI EFFETTUATE PERSONALE UF- FI CTECNICO.....	RS CP T	3,00 100,00 103,00	84	3,00 92,93 95,93		3,00 100,00 103,00			

DESCRIZIONE		Residui conservati e Stanziamenti Def. di Bilancio		Conto Tesoriere	Determin. Residui	Impegni	Minori Residui o Economie
		RS	Residui (A)	Pagamenti	Res. da riportare		
				Residui (B)	Residui (C)	Residui (D=B+C)	(E=D-A) (E=A-D)
				CP	Competenza (F)	Competenza (G)	Competenza (H)
T	Totale (M)	Totale (N)	Res. 31/12 (O=C+H)	Imp. 31/12 (P=D+I)			
TOTALE INTERVENTO 1	RS	5.404,03		3.502,21		3.502,21	-1.901,82
	CP	164.050,00		157.357,35	3.907,07	161.264,42	-2.785,58
	T	169.454,03		160.859,56	3.907,07	164.766,63	
INTERVENTO 2 +++++							
ACQUISTO DI BENI DI CONSUMO E- /O DI MATERIE PRIME							
Cod.1010602 CAPITOLO 1650 *****							
SPESE MANUTENZIONE E FUNZIONA- MENTO DEGLI UFFICI TECNICI....	RS	292,09	85	292,09		292,09	
	CP	600,00		453,25	120,02	573,27	-26,73
	T	892,09		745,34	120,02	865,36	
TOTALE INTERVENTO 2	RS	292,09		292,09		292,09	
	CP	600,00		453,25	120,02	573,27	-26,73
	T	892,09		745,34	120,02	865,36	
INTERVENTO 3 +++++							
PRESTAZIONI DI SERVIZI							
Cod.1010603 CAPITOLO 1600 *****							
PRESTAZIONI PROFESSIONALI PER STUDI ED INCARICHI DICONSULENZ A.....	RS	1.278,32	86	427,00		427,00	-851,32
	CP	425,00			425,00	425,00	
	T	1.703,32		427,00	425,00	852,00	
Cod.1010603 CAPITOLO 1601 *****							
INCARICHI PER PROGETTAZIONI, DIREZIONE LAVORI E COLLAUDI...	RS	21.127,34	87	9.328,87	8.005,20	17.334,07	-3.793,27
	CP	20.000,00		1.760,32	18.045,00	19.805,32	-194,68
	T	41.127,34		11.089,19	26.050,20	37.139,39	
Cod.1010603 CAPITOLO 1750 *****							
INCARICHI PER PROGETTAZIONI ART.18 L.109.....	RS	3.354,40	88		3.354,40	3.354,40	
	CP	2.000,00					-2.000,00
	T	5.354,40			3.354,40	3.354,40	
TOTALE INTERVENTO 3	RS	25.760,06		9.755,87	11.359,60	21.115,47	-4.644,59
	CP	22.425,00		1.760,32	18.470,00	20.230,32	-2.194,68
	T	48.185,06		11.516,19	29.829,60	41.345,79	

DESCRIZIONE		Residui conservati e Stanziamenti Def. di Bilancio	Conto Tesoriere	Determin. Residui	Impegni	Minori Residui o Economie	
			Pagamenti	Res. da riportare			
		RS Residui (A)	Residui (B)	Residui (C)	Residui (D=B+C)	(E=D-A) (E=A-D)	
		CP Competenza (F)	Competenza (G)	Competenza (H)	Compet. (I=G+H)	(L=I-F) (L=F-I)	
		T Totale (M)	Totale (N)	Res. 31/12 (O=C+H)	Imp. 31/12 (P=D+I)		
INTERVENTO 6 +++++ INTERESSI PASSIVI E ONERI FINANZIARI DIVERSI  Cod.1010606 CAPITOLO 1700 ***** INTERESSI PASSIVI PER MUTUI...	RS CP T	 520,00 520,00	89	 516,77 516,77	 516,77 516,77	  -3,23	
TOTALE INTERVENTO 6	RS CP T	 520,00 520,00		 516,77 516,77	 516,77 516,77	  -3,23	
INTERVENTO 7 +++++ IMPOSTE E TASSE  Cod.1010607 CAPITOLO 1455 ***** IMPOSTE E TASSE PERSONALE UFFICIO TECNICO.....	RS CP T	197,64 11.350,00 11.547,64	90	90,88 10.681,68 10.772,56	90,88 10.981,68 11.072,56	-106,76 -368,32	
TOTALE INTERVENTO 7	RS CP T	197,64 11.350,00 11.547,64		90,88 10.681,68 10.772,56	90,88 10.981,68 11.072,56	-106,76 -368,32	
TOT.CENTRO COSTO 6	RS CP T	31.653,82 198.945,00 230.598,82		13.641,05 170.769,37 184.410,42	11.359,60 22.797,09 34.156,69	25.000,65 193.566,46 218.567,11	-6.653,17 -5.378,54
TOTALE SERVIZIO 01 06	RS CP T	31.653,82 198.945,00 230.598,82		13.641,05 170.769,37 184.410,42	11.359,60 22.797,09 34.156,69	25.000,65 193.566,46 218.567,11	-6.653,17 -5.378,54
SERVIZIO 01 07 ----- ANAGRAFE, STATO CIVILE, ELETTORALE, LEVA E SERVIZIO STATISTICO							



DESCRIZIONE		Residui conserv e Stanziamenti Def. di Bilancio		Conto Tesoriere	Determin.Residu	Impegni	Minori Residui o Economie		
				Pagamenti	Res.da riportare				
				RS	Residui (A)	Residui (B)	Residui (C)	Residui (D=B+C)	(E=D-A) (E=A-D)
				CP	Competenza (F)	Competenza (G)	Competenza (H)	Compet. (I=G+H)	(L=I-F) (L=F-I)
				T	Totale (M)	Totale (N)	Res.31/12 (O=C+H)	Imp. 31/12 (P=D+I)	
CENTRO DI COSTO 7 ^^^^^^^^^^^^^^^^^^^^ SERVIZI DEMOGRAFICI									
INTERVENTO 1 +++++									
PERSONALE									
Cod.1010701 CAPITOLO 1800 ^^^^^^^^^^^^^^^^^^^^									
STIPENDI PERSONALE ANAGRAFE E STATO CIVILE.....	RS CP T	91 77.100,00 77.100,00		76.166,13 76.166,13		76.166,13 76.166,13	-933,87		
Cod.1010701 CAPITOLO 1850 ^^^^^^^^^^^^^^^^^^^^									
ONERI PREVIDENZIALI E ASSI= STENZIALI CARICO COMUNE PERSO= NALE ANAGRAFE E STATO CIVILE..	RS CP T	92 446,64 20.800,00 21.246,64		20.578,28 20.578,28		20.578,28 20.578,28	-446,64 -221,72		
Cod.1010701 CAPITOLO 1851 ^^^^^^^^^^^^^^^^^^^^									
LAVORO STRAORDINARIO PERSONALE ANAGRAFE E STATO CIVILE.....	RS CP T	93							
Cod.1010701 CAPITOLO 1852 ^^^^^^^^^^^^^^^^^^^^									
***INDENNITA' MISSIONE PERSO= NALE ANAGRAFE E STATO CIVILE..	RS CP T	94							
TOTALE INTERVENTO 1	RS CP T	446,64 97.900,00 98.346,64		96.744,41 96.744,41		96.744,41 96.744,41	-446,64 -1.155,59		
INTERVENTO 7 +++++									
IMPOSTE E TASSE									
Cod.1010707 CAPITOLO 1855 ^^^^^^^^^^^^^^^^^^^^									
IMPOSTE E TASSE PERSONALE ANA= GRAFE E STATO CIVILE.....	RS CP T	95 145,33 6.700,00 6.845,33		6.599,59 6.599,59		6.599,59 6.599,59	-145,33 -100,41		

DESCRIZIONE		Residui conservati e Stanziamenti Def. di Bilancio		Conto Tesoriere		Determin. Residui		Impegni		Minori Residui o Economie			
		RS	CP	T	Pagamenti		Res. da riportare		Residui (D=B+C)	(E=D-A) (E=A-D)			
					Residui (A)		Residui (B)			Residui (C)			
					Competenza (F)		Competenza (G)			Competenza (H)		Compet. (I=G+H)	
					Totale (M)		Totale (N)			Res.31/12 (O=C+H)		Imp.31/12 (P=D+I)	
TOTALE INTERVENTO 7		RS	145,33								-145,33		
		CP	6.700,00		6.599,59			6.599,59			-100,41		
		T	6.845,33		6.599,59			6.599,59					
TOT.CENTRO COSTO 7		RS	591,97								-591,97		
		CP	104.600,00		103.344,00			103.344,00			-1.256,00		
		T	105.191,97		103.344,00			103.344,00					
CENTRO DI COSTO 8 ***** UFFICIO ELETTORALE  INTERVENTO 5 ***** TRASFERIMENTI  Cod.1010705 CAPITOLO 800 ***** *** COMMISSIONE ELETTORALE MANDAMENTALE.....		RS	6.580,94	96	6.580,94			6.580,94					
		CP	8.500,00				6.047,67	6.047,67			-2.452,33		
		T	15.080,94		6.580,94		6.047,67	12.628,61					
TOTALE INTERVENTO 5		RS	6.580,94		6.580,94			6.580,94					
		CP	8.500,00				6.047,67	6.047,67			-2.452,33		
		T	15.080,94		6.580,94		6.047,67	12.628,61					
TOT.CENTRO COSTO 8		RS	6.580,94		6.580,94			6.580,94					
		CP	8.500,00				6.047,67	6.047,67			-2.452,33		
		T	15.080,94		6.580,94		6.047,67	12.628,61					
TOTALE SERVIZIO 01 07		RS	7.172,91		6.580,94			6.580,94			-591,97		
		CP	113.100,00		103.344,00		6.047,67	109.391,67			-3.708,33		
		T	120.272,91		109.924,94		6.047,67	115.972,61					
SERVIZIO 01 08 ----- ALTRI SERVIZI GENERALI  INTERVENTO 3 ***** PRESTAZIONI DI SERVIZI  Cod.1010803 CAPITOLO 718 ***** SPESE VARIE PER GESTIONE IMMO- BILI.....		RS		97									
		CP	1.200,00		420,12			420,12			-779,88		
		T	1.200,00		420,12			420,12					

DESCRIZIONE		Residui conservati e Stanziamenti Def. di Bilancio		Conto Tesoriere	Determin. Residui	Impegni	Minori Residui o Economie	
		RS	CP	Pagamenti	Res. da riportare			
				Residui (A)	Residui (B)	Residui (C)	Residui (D=B+C)	(E=D-A) (E=A-D)
				Competenza (F)	Competenza (G)	Competenza (H)	Compet. (I=G+H)	(L=I-F) (L=F-I)
				Totale (M)	Totale (N)	Res. 31/12 (O=C+H)	Imp. 31/12 (P=D+I)	
TOTALE INTERVENTO 3	RS							
	CP	1.200,00		420,12		420,12	-779,88	
	T	1.200,00		420,12		420,12		
INTERVENTO 7 +++++								
IMPOSTE E TASSE								
Cod.1010807 CAPITOLO 721 *****								
BOLLI AUTOMEZZI COMUNALI.....	RS		98					
	CP	2.500,00		557,12		557,12	-1.942,88	
	T	2.500,00		557,12		557,12		
TOTALE INTERVENTO 7	RS							
	CP	2.500,00		557,12		557,12	-1.942,88	
	T	2.500,00		557,12		557,12		
INTERVENTO 8 +++++								
ONERI STRAORDINARI DELLA GESTIONE CORRENTE								
Cod.1010808 CAPITOLO 8960 *****								
ONERI STRAORDINARI - PIANO DI RIEQUILIBRIO DECENNALE.....	RS	16.600,00	99	8.876,40	7.723,60	16.600,00		
	CP	300.000,00		160.416,66	139.583,34	300.000,00		
	T	316.600,00		169.293,06	147.306,94	316.600,00		
Cod.1010808 CAPITOLO 8961 *****								
ONERI STRAORDINARI - SOPRAVVIVENENZE PASSIVE.....	RS	83.360,90	100	83.360,90		83.360,90		
	CP	34.000,00		29.619,46	2.660,10	32.279,56	-1.720,44	
	T	117.360,90		112.980,36	2.660,10	115.640,46		
TOTALE INTERVENTO 8	RS	99.960,90		92.237,30	7.723,60	99.960,90		
	CP	334.000,00		190.036,12	142.243,44	332.279,56	-1.720,44	
	T	433.960,90		282.273,42	149.967,04	432.240,46		
INTERVENTO 10 +++++								
FONDO SVALUTAZIONE CREDITI								

DESCRIZIONE	RS CP T	Residui conservati e Stanziamenti Def. di Bilancio	Conto Tesoriere	Determin. Residui	Impegni	Minori Residui o Economie			
		Residui (A)		Pagamenti		Res. da riportare	(E=D-A) (E=A-D)		
				Competenza (F)		Residui (B)		Residui (C)	Residui (D=B+C)
						Competenza (G)		Competenza (H)	
Totale (M)	Totale (N)	Res. 31/12 (O=C+H)	Imp. 31/12 (P=D+I)						
Cod.1010810 CAPITOLO 8657 ***** FONDO SVALUTAZIONE CREDITI - TRIBUTI LOCALI.....	RS CP T	 112.000,00 112.000,00	101			-112.000,00			
TOTALE INTERVENTO 10	RS CP T	 112.000,00 112.000,00				-112.000,00			
CENTRO DI COSTO 2 ***** SEGRETERIA GENERALE PERSONALE  INTERVENTO 5 ***** TRASFERIMENTI									
Cod.1010805 CAPITOLO 8500 ***** CONTRIBUTO CONSORZIO BASSA BRESCIANA CENTRALE.....	RS CP T	10.576,98 10.600,00 21.176,98	102	10.576,98 10.576,98 21.153,96	10.576,98 10.576,98 21.153,96	-23,02			
TOTALE INTERVENTO 5	RS CP T	10.576,98 10.600,00 21.176,98		10.576,98 10.576,98 21.153,96	10.576,98 10.576,98 21.153,96	-23,02			
TOT.CENTRO COSTO 2	RS CP T	10.576,98 10.600,00 21.176,98		10.576,98 10.576,98 21.153,96	10.576,98 10.576,98 21.153,96	-23,02			
CENTRO DI COSTO 3 ***** RAGIONERIA  INTERVENTO 6 ***** INTERESSI PASSIVI E ONERI FI- NANZIARI DIVERSI									
Cod.1010806 CAPITOLO 8950 ***** INTERESSI PASSIVI SU ANTICIPA- ZIONI DI TESORERIA.....	RS CP T	 10.000,00 10.000,00	103			-10.000,00			

DESCRIZIONE	RS CP T	Residui conserv e Stanziamenti Def. di Bilancio	Conto Tesoriere	Determin.Residui	Impegni	Minori Residui o Economie		
		Residui (A)	Pagamenti	Res.da riportare	Residui (D=B+C)	(E=D-A) (E=A-D)		
			Competenza (F)	Residui (B)			Residui (C)	
				Competenza (G)			Competenza (H)	Compet. (I=G+H)
							Totale (M)	Totale (N)
(L=I-F) (L=F-I)								
TOTALE INTERVENTO 6	RS CP T							
		10.000,00				-10.000,00		
		10.000,00						
INTERVENTO 10 +++++								
FONDO SVALUTAZIONE CREDITI								
Cod.1010810 CAPITOLO 8655 *****								
FONDO SVALUTAZIONE CREDITI....	RS CP T		104					
		81.500,00				-81.500,00		
		81.500,00						
TOTALE INTERVENTO 10	RS CP T							
		81.500,00				-81.500,00		
		81.500,00						
INTERVENTO 11 +++++								
FONDO DI RISERVA								
Cod.1010811 CAPITOLO 8650 *****								
FONDO DI RISERVA.....	RS CP T		105					
		41.440,00				-41.440,00		
		41.440,00						
TOTALE INTERVENTO 11	RS CP T							
		41.440,00				-41.440,00		
		41.440,00						
TOT.CENTRO COSTO 3	RS CP T							
		132.940,00				-132.940,00		
		132.940,00						
TOTALE SERVIZIO 01 08	RS CP T							
		110.537,88	92.237,30	18.300,58	110.537,88			
		593.240,00	191.013,36	152.820,42	343.833,78	-249.406,22		
		703.777,88	283.250,66	171.121,00	454.371,66			
TOTALE FUNZIONE 01	RS CP T							
		1.446.187,98	1.242.882,67	117.369,51	1.360.252,18	-85.935,80		
		3.732.540,00	2.164.296,12	1.159.795,07	3.324.091,19	-408.448,81		
		5.178.727,98	3.407.178,79	1.277.164,58	4.684.343,37			

DESCRIZIONE		Residui conservati e Stanziamenti Def. di Bilancio	Conto Tesoriere	Determin. Residui	Impegni	Minori Residui o Economie	
			Pagamenti	Res. da riportare			
		RS Residui (A)	Residui (B)	Residui (C)	Residui (D=B+C)	(E=D-A) (E=A-D)	
		CP Competenza (F)	Competenza (G)	Competenza (H)	Compet. (I=G+H)	(L=I-F) (L=F-I)	
		T Totale (M)	Totale (N)	Res. 31/12 (O=C+H)	Imp. 31/12 (P=D+I)		
FUNZIONE 03 ----- FUNZIONI DI POLIZIA LOCALE  SERVIZIO 03 01 ----- POLIZIA MUNICIPALE  INTERVENTO 1 +++++++ PERSONALE  Cod.1030101 CAPITOLO 2401 ***** *** STIPENDI PERSONALE POLIZIA LOCALE PRESSO ALTRI COMUNI....	RS CP T	106					
Cod.1030101 CAPITOLO 2402 ***** *** STIPENDI PERSONALE POLIZIA LOCALE PER SERVIZI AGGIUNTIVI.	RS CP T	213,92 3.250,00 3.463,92	107	213,92 1.776,77 1.990,69	174,42 174,42	213,92 1.951,19 2.165,11	-1.298,81
TOTALE INTERVENTO 1	RS CP T	213,92 3.250,00 3.463,92		213,92 1.776,77 1.990,69	174,42 174,42	213,92 1.951,19 2.165,11	-1.298,81
INTERVENTO 3 +++++++ PRESTAZIONI DI SERVIZI  Cod.1030103 CAPITOLO 2622 ***** SPESE MANUTENZIONE APPARATI VIDEOSORVEGLIANZA.....	RS CP T	108					
Cod.1030103 CAPITOLO 2623 ***** *** CANONI BANCHE DATI E SOFTWARE GESTIONALI.....	RS CP T	5.100,00 5.100,00	109	1.667,39 1.667,39	3.400,00 3.400,00	5.067,39 5.067,39	-32,61

DESCRIZIONE	RS CP T	Residui conservati e Stanziamenti Def. di Bilancio		Conto Tesoriere	Determin. Residui	Impegni	Minori Residui o Economie	
		Residui (A)		Pagamenti	Res. da riportare			
				Competenza (F)	Residui (B)	Residui (C)	Residui (D=B+C)	(E=D-A) (E=A-D)
					Totale (M)	Competenza (G)	Competenza (H)	Compet. (I=G+H)
		Totale (N)	Res. 31/12 (O=C+H)	Imp. 31/12 (P=D+I)				
Cod.1030103 CAPITOLO 2624 ***** ESERCITAZIONI DI TIRO AGENTI POLIZIA LOCALE.....	RS CP T		110					
		1.000,00		149,00	798,64	947,64	-52,36	
		1.000,00		149,00	798,64	947,64		
TOTALE INTERVENTO 3	RS CP T							
		37.100,00		30.852,39	4.401,47	35.253,86	-1.846,14	
		37.100,00		30.852,39	4.401,47	35.253,86		
INTERVENTO 8 +++++ ONERI STRAORDINARI DELLA GE- STIONE CORRENTE								
Cod.1030108 CAPITOLO 2626 ***** RIMBORSO SANZIONI.....	RS CP T		111					
		1.000,00			655,63	655,63	-344,37	
		1.000,00			655,63	655,63		
TOTALE INTERVENTO 8	RS CP T							
		1.000,00			655,63	655,63	-344,37	
		1.000,00			655,63	655,63		
CENTRO DI COSTO 10 ***** POLIZIA MUNICIPALE								
INTERVENTO 1 +++++ PERSONALE								
Cod.1030101 CAPITOLO 2400 ***** STIPENDI PERSONALE VIGILI UR- BANI.....	RS CP T		112					
		233.500,00		227.165,43	3.000,00	230.165,43	-3.334,57	
		233.500,00		227.165,43	3.000,00	230.165,43		
Cod.1030101 CAPITOLO 2450 ***** ONERI PREVIDENZIALI, ASSISTEN- ZIALI CARICO COMUNE PERSONALE VIGILI URBANI.....	RS CP T		113					
		2.293,08					-2.293,08	
		69.000,00		67.985,66	1.014,34	69.000,00		
		71.293,08		67.985,66	1.014,34	69.000,00		

DESCRIZIONE	RS CP T	Residui conserv e Stanziamenti Def. di Bilancio		Conto Tesoriere	Determin. Residui	Impegni	Minori Residui o Economie			
		Residui (A)		Pagamenti	Res. da riportare	Residui (D=B+C)	(E=D-A) (E=A-D)			
				Residui (B)	Residui (C)		Compet. (I=G+H)	(L=I-F) (L=F-I)		
				Competenza (G)	Competenza (H)				Res. 31/12 (O=C+H)	Imp. 31/12 (P=D+I)
				Totale (M)	Totale (N)					
Cod.1030101 CAPITOLO 2500 ***** LAVORO STRAORDINARIO VIGILI URBANI.....	RS CP T	678,95 6.300,00 6.978,95	114	678,95 4.881,53 5.560,48	1.418,47 1.418,47	678,95 6.300,00 6.978,95				
Cod.1030101 CAPITOLO 2501 ***** INDENNITA' MISSIONI PERSONALE VV.UU.....	RS CP T	4,60 150,00 154,60	115	4,60 132,36 136,96	8,50 8,50	4,60 140,86 145,46	-9,14			
TOTALE INTERVENTO 1	RS CP T	2.976,63 308.950,00 311.926,63		683,55 300.164,98 300.848,53	5.441,31 5.441,31	683,55 305.606,29 306.289,84	-2.293,08 -3.343,71			
INTERVENTO 2 ***** ACQUISTO DI BENI DI CONSUMO E= /O DI MATERIE PRIME										
Cod.1030102 CAPITOLO 2550 ***** SPESE VESTIARIO VIGILI URBANI.	RS CP T	4.530,20 4.000,00 8.530,20	116	3.050,38 3.050,38		3.050,38 3.050,38	-1.479,82 -4.000,00			
Cod.1030102 CAPITOLO 2560 ***** *** BENI PER PROGETTO SICUREZZ= ZA.....	RS CP T	12.138,55 12.138,55	117	518,78 518,78		518,78 518,78	-11.619,77			
Cod.1030102 CAPITOLO 2600 ***** *** PARCO MEZZI AD USO UFFICI COMUNALI.....	RS CP T	5.099,09 1.600,00 6.699,09	118	5.099,09 310,72 5.409,81	1.289,28 1.289,28	5.099,09 1.600,00 6.699,09				
Cod.1030102 CAPITOLO 2601 ***** *** PARCO MEZZI IN DOTAZIONE ALLA POLIZIA LOCALE.....	RS CP T	5.161,20 6.600,00 11.761,20	119	2.704,76 2.704,76	1.825,58 1.825,58	2.704,76 1.825,58 4.530,34	-2.456,44 -4.774,42			



DESCRIZIONE	RS CP T	Residui conserv e Stanziamenti Def. di Bilancio		Conto Tesoriere	Determin.Residui	Impegni	Minori Residui o Economie	
				Pagamenti	Res.da riportare			
				Residui (A)	Residui (B)	Residui (C)	Residui (D=B+C)	(E=D-A) (E=A-D)
				Competenza (F)	Competenza (G)	Competenza (H)	Compet. (I=G+H)	(L=I-F) (L=F-I)
				Totale (M)	Totale (N)	Res.31/12 (O=C+H)	Imp.31/12 (P=D+I)	
Cod.1030102 CAPITOLO 2602 ***** SPESE PER CARBURANTE PARCO MEZZI COMUNALI.....	RS CP T		120					
		5.000,00		3.459,30	704,85	4.164,15	-835,85	
		5.000,00		3.459,30	704,85	4.164,15		
TOTALE INTERVENTO 2	RS CP T	26.929,04 17.200,00 44.129,04		11.373,01 3.770,02 15.143,03		11.373,01 7.589,73 18.962,74	-15.556,03 -9.610,27	
INTERVENTO 3 ***** PRESTAZIONI DI SERVIZI								
Cod.1030103 CAPITOLO 2620 ***** *** GESTIONE ASSOCIATA SERVI= ZIO POLIZIA AMMINISTRATIVA TRA I COMUNI DI: MANERBIO, BASSANO B.NO, CIGOLE, LONGHENA E OFFL= GA.....	RS CP T	12.986,67 9.100,00 22.086,67	121	5.389,59 8.560,65 13.950,24		5.389,59 8.977,01 14.366,60	-7.597,08 -122,99	
TOTALE INTERVENTO 3	RS CP T	12.986,67 9.100,00 22.086,67		5.389,59 8.560,65 13.950,24	416,36 416,36	5.389,59 8.977,01 14.366,60	-7.597,08 -122,99	
INTERVENTO 7 ***** IMPOSTE E TASSE								
Cod.1030107 CAPITOLO 2510 ***** IMPOSTE E TASSE PERSONALE VI= GILI URBANI.....	RS CP T	1.332,40 22.000,00 23.332,40	122		21.277,60 722,40 21.277,60	22.000,00 22.000,00	-1.332,40	
TOTALE INTERVENTO 7	RS CP T	1.332,40 22.000,00 23.332,40		21.277,60 21.277,60	722,40 722,40	22.000,00 22.000,00	-1.332,40	
TOT.CENTRO COSTO 10	RS CP T	44.224,74 357.250,00 401.474,74		17.446,15 333.773,25 351.219,40		17.446,15 344.173,03 361.619,18	-26.778,59 -13.076,97	

DESCRIZIONE	RS CP T	Residui conservati e Stanziamenti Def. di Bilancio		Conto Tesoriere	Determin. Residui	Impegni	Minori Residui o Economie	
		Residui (A)		Pagamenti	Res. da riportare			
				Competenza (F)	Residui (B)	Residui (C)	Residui (D=B+C)	(E=D-A) (E=A-D)
					Competenza (G)	Competenza (H)	Compet. (I=G+H)	(L=I-F) (L=F-I)
					Totale (M)	Totale (N)	Res. 31/12 (O=C+H)	Imp. 31/12 (P=D+I)
TOTALE SERVIZIO 03 01	RS CP T	44.438,66 398.600,00 443.038,66		17.660,07 366.402,41 384.062,48	15.631,30 15.631,30	17.660,07 382.033,71 399.693,78	-26.778,59 -16.566,29	
SERVIZIO 03 03 ~~~~~ POLIZIA AMMINISTRATIVA  CENTRO DI COSTO 10 ^^^^^^^^^^^^^^^^ POLIZIA MUNICIPALE  INTERVENTO 5 +++++ TRASFERIMENTI  Cod.1030305 CAPITOLO 8354 *****	RS CP T	20.000,00 12.000,00 32.000,00	123	12.322,35 12.000,00 24.322,35		12.322,35 12.000,00 24.322,35	-7.677,65	
Cod.1030305 CAPITOLO 8355 ***** *** TRASFERIMENTI AI COMUNI IN CONVENZIONE SANZIONI CDS-ARRE TRATI 2011.....	RS CP T	6.343,42 6.343,42	124	6.343,42 6.343,42		6.343,42 6.343,42		
TOTALE INTERVENTO 5	RS CP T	26.343,42 12.000,00 38.343,42		18.665,77 12.000,00 30.665,77		18.665,77 12.000,00 30.665,77	-7.677,65	
TOT.CENTRO COSTO 10	RS CP T	26.343,42 12.000,00 38.343,42		18.665,77 12.000,00 30.665,77		18.665,77 12.000,00 30.665,77	-7.677,65	
CENTRO DI COSTO 11 ^^^^^^^^^^^^^^^^ POLIZIA AMMINISTRATIVA  INTERVENTO 1 +++++ PERSONALE								

DESCRIZIONE		Residui conservati e Stanziamenti Def. di Bilancio		Conto Tesoriere	Determin. Residui	Impegni	Minori Residui o Economie	
		RS	CP	Pagamenti	Res. da riportare			
				Residui (A)	Residui (B)	Residui (C)	Residui (D=B+C)	(E=D-A) (E=A-D)
				Competenza (F)	Competenza (G)	Competenza (H)	Compet. (I=G+H)	(L=I-F) (L=F-I)
				Totale (M)	Totale (N)	Res. 31/12 (O=C+H)	Imp. 31/12 (P=D+I)	
Cod.1030301 CAPITOLO 8340 ***** *** STIPENDI PERSONALE COMMERCIO.....	RS CP T		125					
		22.800,00		22.582,87		22.582,87	-217,13	
		22.800,00		22.582,87		22.582,87		
Cod.1030301 CAPITOLO 8341 ***** *** ONERI ASS.LI E PREV.LI PERSONALE COMMERCIO.....	RS CP T		126					
		32,49		6.543,94		6.543,94	-32,49	
		6.750,00		6.543,94		6.543,94	-206,06	
		6.782,49		6.543,94		6.543,94		
Cod.1030301 CAPITOLO 8342 ***** *** LAVORO STRAORDINARIO PERSONALE COMMERCIO.....	RS CP T		127					
Cod.1030301 CAPITOLO 8343 ***** *** INDENNITA' MISSIONE PERSONALE COMMERCIO.....	RS CP T		128					
		9,90		9,90		9,90		
		50,00		7,80	42,20	50,00		
		59,90		17,70	42,20	59,90		
TOTALE INTERVENTO 1	RS CP T	42,39		9,90		9,90	-32,49	
		29.600,00		29.134,61	42,20	29.176,81	-423,19	
		29.642,39		29.144,51	42,20	29.186,71		
INTERVENTO 3 ***** PRESTAZIONI DI SERVIZI								
Cod.1030303 CAPITOLO 8350 ***** *** INIZIATIVE ED INTERVENTI SETTORE COMMERCIALE E ARTIGIANA L.....	RS CP T		129					
		4.521,55		1.100,00		1.100,00	-3.421,55	
		2.000,00		1.100,00	900,00	2.000,00		
		6.521,55		2.200,00	900,00	3.100,00		
TOTALE INTERVENTO 3	RS CP T	4.521,55		1.100,00		1.100,00	-3.421,55	
		2.000,00		1.100,00	900,00	2.000,00		
		6.521,55		2.200,00	900,00	3.100,00		
INTERVENTO 7 ***** IMPOSTE E TASSE								

DESCRIZIONE		Residui conserv e Stanziamenti Def. di Bilancio		Conto Tesoriere		Impegni	Minori Residui o Economie			
		RS	CP	T	130			Pagamenti	Determin.Residui	
						Residui (A)	Residui (B)	Residui (C)	Residui (D=B+C)	(E=D-A) (E=A-D)
						Competenza (F)	Competenza (G)	Competenza (H)	Compet. (I=G+H)	(L=I-F) (L=F-I)
						Totale (M)	Totale (N)	Res.31/12(O=C+H)	Imp.31/12(P=D+I)	
Cod.1030307 CAPITOLO 8347 ***** ***IMPOSTE E TASSE PERSONALE COMMERCIO.....	RS	10,63	130				-10,63			
	CP	2.020,00		1.942,99		1.942,99	-77,01			
	T	2.030,63		1.942,99		1.942,99				
TOTALE INTERVENTO 7	RS	10,63					-10,63			
	CP	2.020,00		1.942,99		1.942,99	-77,01			
	T	2.030,63		1.942,99		1.942,99				
TOT.CENTRO COSTO 11	RS	4.574,57		1.109,90		1.109,90	-3.464,67			
	CP	33.620,00		32.177,60	942,20	33.119,80	-500,20			
	T	38.194,57		33.287,50	942,20	34.229,70				
TOTALE SERVIZIO 03 03	RS	30.917,99		1.109,90	18.665,77	19.775,67	-11.142,32			
	CP	45.620,00		32.177,60	12.942,20	45.119,80	-500,20			
	T	76.537,99		33.287,50	31.607,97	64.895,47				
TOTALE FUNZIONE 03	RS	75.356,65		18.769,97	18.665,77	37.435,74	-37.920,91			
	CP	444.220,00		398.580,01	28.573,50	427.153,51	-17.066,49			
	T	519.576,65		417.349,98	47.239,27	464.589,25				
FUNZIONE 04 ----- FUNZIONI DI ISTRUZIONE PUBBLI= CA  SERVIZIO 04 01 ----- SCUOLA MATERNA  INTERVENTO 2 +++++ ACQUISTO DI BENI DI CONSUMO E= /O DI MATERIE PRIME  Cod.1040102 CAPITOLO 2691 ***** CONSUMO GASOLIO SCUOLA MATERNA MARZOTTO.....	RS	35.316,32	131	34.588,33		34.588,33	-727,99			
	CP	45.000,00		15.966,88		15.966,88	-29.033,12			
	T	80.316,32		50.555,21		50.555,21				
TOTALE INTERVENTO 2	RS	35.316,32		34.588,33		34.588,33	-727,99			
	CP	45.000,00		15.966,88		15.966,88	-29.033,12			
	T	80.316,32		50.555,21		50.555,21				

DESCRIZIONE	RS CP T	Residui conservati e Stanziamenti Def. di Bilancio		Conto Tesoriere	Determin. Residui	Impegni	Minori Residui o Economie		
		RS	CP	T	Pagamenti			Res. da riportare	
					Residui (A)	Residui (B)	Residui (C)	Residui (D=B+C)	(E=D-A) (E=A-D)
					Competenza (F)	Competenza (G)	Competenza (H)	Compet. (I=G+H)	(L=I-F) (L=F-I)
Totale (M)	Totale (N)	Res. 31/12 (O=C+H)	Imp. 31/12 (P=D+I)						
INTERVENTO 3 +++++ PRESTAZIONI DI SERVIZI  Cod.1040103 CAPITOLO 2692 *****									
CONSUMO ENERGIA ELETTRICA SCUOLA MATERNA MARZOTTO.....	RS CP T	1.499,33 6.300,00 7.799,33	132	1.499,33 5.693,13 7.192,46		1.499,33 6.300,00 7.799,33			
Cod.1040103 CAPITOLO 2693 *****									
UTENZE TELEFONICHE SCUOLA MA= TERNA MARZOTTO.....	RS CP T	132,50 800,00 932,50	133				-132,50 -800,00		
Cod.1040103 CAPITOLO 2695 *****									
CONSUMO GAS METANO SCUOLA MA= TERNA MARZOTTO.....	RS CP T	101,06 200,00 301,06	134	39,46 32,81 72,27		39,46 200,00 239,46	-61,60		
TOTALE INTERVENTO 3	RS CP T	1.732,89 7.300,00 9.032,89		1.538,79 5.725,94 7.264,73		1.538,79 6.500,00 8.038,79	-194,10 -800,00		
CENTRO DI COSTO 13 ***** SCUOLA MATERNA  INTERVENTO 5 +++++ TRASFERIMENTI  Cod.1040105 CAPITOLO 2700 *****									
*** CONTRIBUTI SCUOLE MATERNE GESTITE DA PRIVATI O ORDINI RE LIGIOSI.....	RS CP T	200.000,00 206.000,00 406.000,00	135	200.000,00 200.000,00		200.000,00 206.000,00 406.000,00			
TOTALE INTERVENTO 5	RS CP T	200.000,00 206.000,00 406.000,00		200.000,00 200.000,00		200.000,00 206.000,00 406.000,00			

DESCRIZIONE	Residui conservati e Stanziamenti Def. di Bilancio		Conto Tesoriere	Determin. Residui	Impegni	Minori Residui o Economie			
	RS	Residui (A)		Pagamenti			Res. da riportare		
				Residui (B)			Residui (C)	Residui (D=B+C)	(E=D-A) (E=A-D)
				Competenza (G)			Competenza (H)	Compet. (I=G+H)	(L=I-F) (L=F-I)
				Totale (M)			Totale (N)	Res. 31/12 (O=C+H)	Imp. 31/12 (P=D+I)
CP	Competenza (F)								
T									
TOT. CENTRO COSTO 13	RS	200.000,00		200.000,00					
	CP	206.000,00			206.000,00				
	T	406.000,00		200.000,00	206.000,00				
TOTALE SERVIZIO 04 01	RS	237.049,21		236.127,12	236.127,12	-922,09			
	CP	258.300,00		21.692,82	206.774,06	-29.833,12			
	T	495.349,21		257.819,94	206.774,06				
SERVIZIO 04 02									
ISTRUZIONE ELEMENTARE									
INTERVENTO 3									
*****									
PRESTAZIONI DI SERVIZI									
Cod.1040203 CAPITOLO 3004									
*****									
CONSUMO GAS METANO SCUOLA ELEMENTARE.....	RS	3.177,87	136	3.177,87		3.177,87			
	CP	40.000,00		29.709,55	10.290,45	40.000,00			
	T	43.177,87		32.887,42	10.290,45	43.177,87			
TOTALE INTERVENTO 3	RS	3.177,87		3.177,87		3.177,87			
	CP	40.000,00		29.709,55	10.290,45	40.000,00			
	T	43.177,87		32.887,42	10.290,45	43.177,87			
CENTRO DI COSTO 14									
*****									
SCUOLE ELEMENTARI									
INTERVENTO 2									
*****									
ACQUISTO DI BENI DI CONSUMO E/O DI MATERIE PRIME									
Cod.1040202 CAPITOLO 3000									
*****									
*** SPESE MANTENIMENTO E FUNZIONAMENTO SCUOLE ELEMENTARI..	RS	2.000,00	137	2.000,00		2.000,00			
	CP	2.000,00		2.000,00		2.000,00			
	T	4.000,00		4.000,00		4.000,00			
Cod.1040202 CAPITOLO 3003									
*****									
*** CONTRIBUTO ACQUISTO MATERIALE PULIZIA SCUOLE ELEMENTARI E MATERNA.....	RS	2.500,00	138	2.500,00		2.500,00			
	CP	2.500,00		2.500,00		2.500,00			
	T	5.000,00		5.000,00		5.000,00			

DESCRIZIONE	RS CP T	Residui conserv e Stanziamenti Def. di Bilancio		Conto Tesoriere	Determin.Residui	Impegni	Minori Residui o Economie	
		Residui (A)		Pagamenti	Res.da riportare			
				Competenza (F)	Residui (B)	Residui (C)	Residui (D=B+C)	(E=D-A) (E=A-D)
					Competenza (G)	Competenza (H)	Compet. (I=G+H)	(L=I-F) (L=F-I)
					Totale (M)	Totale (N)	Res.31/12 (O=C+H)	Imp.31/12 (P=D+I)
Cod.1040202 CAPITOLO 3050 ***** FORNITURA GRATUITA LIBRI ALUN= NI SCUOLA ELEMENTARE DPR 616..	RS CP T	19.551,85 21.000,00 40.551,85	139	19.100,66 18.251,15 37.351,81	 129,84 129,84	19.100,66 18.380,99 37.481,65	 -451,19 -2.619,01	
TOTALE INTERVENTO 2	RS CP T	24.051,85 25.500,00 49.551,85		23.600,66 22.751,15 46.351,81	 129,84 129,84	23.600,66 22.880,99 46.481,65	 -451,19 -2.619,01	
INTERVENTO 3 +++++ PRESTAZIONI DI SERVIZI								
Cod.1040203 CAPITOLO 3001 ***** UTENZE TELEFONICHE SCUOLE ELE= MENTARI.....	RS CP T	271,44 3.200,00 3.471,44	140	271,44 1.400,56 1.672,00		271,44 1.400,56 1.672,00	 -1.799,44	
Cod.1040203 CAPITOLO 3002 ***** SPESE ENERGIA ELETTRICA SCUOLE ELEMENTARI.....	RS CP T	 30.000,00 30.000,00	141	 24.149,08 24.149,08	 5.850,92 5.850,92	 30.000,00 30.000,00		
TOTALE INTERVENTO 3	RS CP T	271,44 33.200,00 33.471,44		271,44 25.549,64 25.821,08	 5.850,92 5.850,92	271,44 31.400,56 31.672,00	 -1.799,44	
INTERVENTO 6 +++++ INTERESSI PASSIVI E ONERI FI= NANZIARI DIVERSI								
Cod.1040206 CAPITOLO 3100 ***** INTERESSI PASSIVI PER MUTUI...	RS CP T	 28.170,00 28.170,00	142	 28.162,79 28.162,79		28.162,79 28.162,79	 -7,21	
TOTALE INTERVENTO 6	RS CP T	 28.170,00 28.170,00		 28.162,79 28.162,79		28.162,79 28.162,79	 -7,21	

DESCRIZIONE	RS CP T	Residui conserv e Stanziamenti Def. di Bilancio		Conto Tesoriere	Determin. Residui	Impegni	Minori Residui o Economie			
		Residui (A)		Pagamenti	Res. da riportare					
				Competenza (F)	Residui (B)	Residui (C)	Residui (D=B+C)	(E=D-A) (E=A-D)		
					Competenza (G)	Competenza (H)			Compet. (I=G+H)	(L=I-F) (L=F-I)
					Totale (M)	Totale (N)				
TOT.CENTRO COSTO 14	RS CP T	24.323,29 86.870,00 111.193,29		23.872,10 76.463,58 100.335,68		23.872,10 82.444,34 106.316,44	-451,19 -4.425,66			
TOTALE SERVIZIO 04 02	RS CP T	27.501,16 126.870,00 154.371,16		27.049,97 106.173,13 133.223,10		27.049,97 122.444,34 149.494,31	-451,19 -4.425,66			
SERVIZIO 04 03 ~~~~~ ISTRUZIONE MEDIA  INTERVENTO 3 +++++ PRESTAZIONI DI SERVIZI  Cod.1040303 CAPITOLO 3155 *****	RS CP T		143							
CONSUMO GAS METANO SCUOLA ME= DIA E PALESTRA.....	RS CP T	4.920,42 62.000,00 66.920,42		4.920,42 41.410,96 46.331,38		4.920,42 62.000,00 66.920,42				
TOTALE INTERVENTO 3	RS CP T	4.920,42 62.000,00 66.920,42		4.920,42 41.410,96 46.331,38		4.920,42 62.000,00 66.920,42				
CENTRO DI COSTO 15 ^^^^^^^^^^^^^^^^ SCUOLE MEDIE  INTERVENTO 2 +++++ ACQUISTO DI BENI DI CONSUMO E= /O DI MATERIE PRIME  Cod.1040302 CAPITOLO 3135 *****	RS CP T		144							
*** ALTRI BENI CONSUMO SCUOLE MEDIE.....	RS CP T	1.000,00 1.000,00 2.000,00		1.000,00 1.000,00 2.000,00		1.000,00 1.000,00 2.000,00				
Cod.1040302 CAPITOLO 3150 *****	RS CP T		145							
*** SPESE MANTENIMENTO E FUN= ZIONAMENTO SCUOLE MEDIE STATA= LI- MIALE PULIZIA- ARREDI....	RS CP T	1.000,00 5.000,00 6.000,00		1.000,00 1.000,00 2.000,00		1.000,00 4.129,30 5.129,30	-870,70			



DESCRIZIONE		Residui conserv e Stanziamenti Def. di Bilancio		Conto Tesoriere	Determin.Residui	Impegni	Minori Residui o Economie		
				Pagamenti	Res.da riportare				
				RS	Residui (A)	Residui (B)	Residui (C)	Residui (D=B+C)	(E=D-A) (E=A-D)
				CP	Competenza (F)	Competenza (G)	Competenza (H)	Compet. (I=G+H)	(L=I-F) (L=F-I)
T	Totale (M)	Totale (N)	Res.31/12 (O=C+H)	Imp.31/12 (P=D+I)					
TOTALE INTERVENTO 2	RS	2.000,00		2.000,00		2.000,00			
	CP	6.000,00		2.000,00	3.129,30	5.129,30	-870,70		
	T	8.000,00		4.000,00	3.129,30	7.129,30			
INTERVENTO 3 +++++									
PRESTAZIONI DI SERVIZI									
Cod.1040303 CAPITOLO 3151 *****									
UTENZE TELEFONICHE SCUOLE ME=	RS	183,02	146	55,50		55,50	-127,52		
DIE.....	CP	1.000,00		170,50	313,06	483,56	-516,44		
	T	1.183,02		226,00	313,06	539,06			
Cod.1040303 CAPITOLO 3152 *****									
UTENZE ENERGIA ELETTRICA SCUO=	RS	4.879,63	147	4.879,63		4.879,63			
LE MEDIE.....	CP	24.000,00		19.241,32	4.758,68	24.000,00			
	T	28.879,63		24.120,95	4.758,68	28.879,63			
TOTALE INTERVENTO 3	RS	5.062,65		4.935,13		4.935,13	-127,52		
	CP	25.000,00		19.411,82	5.071,74	24.483,56	-516,44		
	T	30.062,65		24.346,95	5.071,74	29.418,69			
INTERVENTO 6 +++++									
INTERESSI PASSIVI E ONERI FI=									
NANZIARI DIVERSI									
Cod.1040306 CAPITOLO 4100 *****									
*** INTERESSI PASSIVI PER MU=	RS		148						
TUI.....	CP	6.850,00		6.813,47		6.813,47	-36,53		
	T	6.850,00		6.813,47		6.813,47			
TOTALE INTERVENTO 6	RS								
	CP	6.850,00		6.813,47		6.813,47	-36,53		
	T	6.850,00		6.813,47		6.813,47			
TOT.CENTRO COSTO 15	RS	7.062,65		6.935,13		6.935,13	-127,52		
	CP	37.850,00		28.225,29	8.201,04	36.426,33	-1.423,67		
	T	44.912,65		35.160,42	8.201,04	43.361,46			



DESCRIZIONE		Residui conservati e Stanziamenti Def. di Bilancio		Conto Tesoriere	Determin. Residui	Impegni	Minori Residui o Economie		
		RS	CP	T	Pagamenti			Res. da riportare	
					Residui (A)	Residui (B)	Residui (C)	Residui (D=B+C)	(E=D-A) (E=A-D)
					Competenza (F)	Competenza (G)	Competenza (H)	Compet. (I=G+H)	(L=I-F) (L=F-I)
					Totale (M)	Totale (N)	Res. 31/12 (O=C+H)	Imp. 31/12 (P=D+I)	
Cod.1040503 CAPITOLO 3550 ***** *** APPALTO SERVIZI SCOLASTICI- MENZA E TRASPORTO.....	RS CP T	87.469,00 87.469,00	150	87.469,00 87.469,00		87.469,00 87.469,00			
Cod.1040503 CAPITOLO 3554 ***** SERVIZIO TRASPORTO SCOLASTICO.	RS CP T	101.300,00 101.300,00	151	68.200,00 68.200,00	33.000,00 33.000,00	101.200,00 101.200,00	-100,00		
TOTALE INTERVENTO 3	RS CP T	87.469,00 101.300,00 188.769,00		87.469,00 68.200,00 155.669,00	33.000,00 33.000,00	87.469,00 101.200,00 188.669,00	-100,00		
CENTRO DI COSTO 17 ***** SERVIZI HANDICAPPATI  INTERVENTO 3 ***** PRESTAZIONI DI SERVIZI									
Cod.1040503 CAPITOLO 3800 ***** SERVIZIO ASSISTENZA AD PERSONE SCOLASTICA.....	RS CP T	96.147,06 219.000,00 315.147,06	152	82.136,16 115.360,11 197.496,27	81.772,87 81.772,87	82.136,16 197.132,98 279.269,14	-14.010,90 -21.867,02		
TOTALE INTERVENTO 3	RS CP T	96.147,06 219.000,00 315.147,06		82.136,16 115.360,11 197.496,27	81.772,87 81.772,87	82.136,16 197.132,98 279.269,14	-14.010,90 -21.867,02		
TOT.CENTRO COSTO 17	RS CP T	96.147,06 219.000,00 315.147,06		82.136,16 115.360,11 197.496,27	81.772,87 81.772,87	82.136,16 197.132,98 279.269,14	-14.010,90 -21.867,02		
CENTRO DI COSTO 19 ***** MENZA SCOLASTICA  INTERVENTO 3 ***** PRESTAZIONI DI SERVIZI									



DESCRIZIONE		Residui conservati e Stanziamenti Def. di Bilancio		Conto Tesoriere	Determin. Residui	Impegni	Minori Residui o Economie		
		RS	Residui (A)	Pagamenti	Res. da riportare				
				Residui (B)	Residui (C)	Residui (D=B+C)	(E=D-A) (E=A-D)		
				CP	Competenza (F)	Competenza (G)	Competenza (H)	Compet. (I=G+H)	(L=I-F) (L=F-I)
				T	Totale (M)	Totale (N)	Res. 31/12 (O=C+H)	Imp. 31/12 (P=D+I)	
TOT. CENTRO COSTO 21	RS	50.980,74		49.861,18	1.119,56	50.980,74			
	CP	63.290,00		36.275,60	25.555,30	61.830,90	-1.459,10		
	T	114.270,74		86.136,78	26.674,86	112.811,64			
TOTALE SERVIZIO 04 05	RS	234.596,80		219.466,34	1.119,56	220.585,90	-14.010,90		
	CP	633.590,00		348.640,59	240.755,33	589.395,92	-44.194,08		
	T	868.186,80		568.106,93	241.874,89	809.981,82			
TOTALE FUNZIONE 04	RS	516.129,10		499.497,84	1.119,56	500.617,40	-15.511,70		
	CP	1.128.710,00		551.509,01	494.300,12	1.045.809,13	-82.900,87		
	T	1.644.839,10		1.051.006,85	495.419,68	1.546.426,53			
FUNZIONE 05									
-----									
FUNZIONI RELATIVE ALLA CULTURA ED AI BENI CULTURALI									
SERVIZIO 05 01									
-----									
BIBLIOTECHE, MUSEI E PINACOTE=									
CHE									
INTERVENTO 1									
+++++									
PERSONALE									
Cod.1050101 CAPITOLO 4200									
*****									
STIPENDI PERSONALE BIBLIOTECA	RS	8.597,76	157	3.833,17		3.833,17	-4.764,59		
E CULTURA.....	CP	68.500,00		68.461,97		68.461,97	-38,03		
	T	77.097,76		72.295,14		72.295,14			
Cod.1050101 CAPITOLO 4250									
*****									
ONERI PREV.LI E ASS.LI A CARI=	RS	2.262,52	158				-2.262,52		
CO COMUNE BIBLIOTECA E CULTURA	CP	19.300,00		19.236,29		19.236,29	-63,71		
	T	21.562,52		19.236,29		19.236,29			
TOTALE INTERVENTO 1	RS	10.860,28		3.833,17		3.833,17	-7.027,11		
	CP	87.800,00		87.698,26		87.698,26	-101,74		
	T	98.660,28		91.531,43		91.531,43			
INTERVENTO 7									
+++++									
IMPOSTE E TASSE									

DESCRIZIONE	Residui conservati e stanziamenti Def. di Bilancio			Conto Tesoriere	Determin. Residui	Impegni	Minori Residui o Economie
	RS	Residui (A)		Pagamenti	Res. da riportare		
				Residui (B)	Residui (C)	Residui (D=B+C)	(E=D-A) (E=A-D)
				CP	Competenza (F)	Competenza (G)	Competenza (H)
T	Totale (M)	Totale (N)	Res.31/12 (O=C+H)	Imp.31/12 (P=D+I)			
Cod.1050107 CAPITOLO 4260 ***** IMPOSTE E TASSE UFFICIO CULTURA.....	RS CP T	245,09 6.100,00 6.345,09	159	5.996,86 5.996,86		5.996,86 5.996,86	-245,09 -103,14
TOTALE INTERVENTO 7  CENTRO DI COSTO 22 ***** BIBLIOTECA  INTERVENTO 1 ***** PERSONALE  Cod.1050101 CAPITOLO 4251 ***** LAVORO STRAORDINARIO BIBLIOTE- CARIA ED UFFICIO CULTURA.....	RS CP T	245,09 6.100,00 6.345,09	160	5.996,86 5.996,86		5.996,86 5.996,86	-245,09 -103,14
TOTALE INTERVENTO 1	RS CP T						
TOT.CENTRO COSTO 22  CENTRO DI COSTO 23 ***** UFFICIO CULTURA  INTERVENTO 1 ***** PERSONALE  Cod.1050101 CAPITOLO 4252 ***** *** INDENNITA' MISSIONI UFFI- CIO CULTURA.....	RS CP T	10,00 10,00	161	10,00 10,00		10,00 10,00	

DESCRIZIONE		Residui conservati e Stanziamenti Def. di Bilancio		Conto Tesoriere	Determin. Residui	Impegni	Minori Residui o Economie	
				Pagamenti	Res. da riportare			
		RS	Residui (A)	Residui (B)	Residui (C)	Residui (D=B+C)	(E=D-A)	(E=A-D)
		CP	Competenza (F)	Competenza (G)	Competenza (H)	Compet. (I=G+H)	(L=I-F)	(L=F-I)
		T	Totale (M)	Totale (N)	Res. 31/12 (O=C+H)	Imp. 31/12 (P=D+I)		
TOTALE INTERVENTO 1	RS CP T	10,00  10,00		10,00  10,00		10,00  10,00		
INTERVENTO 2 +++++								
ACQUISTO DI BENI DI CONSUMO E- /O DI MATERIE PRIME								
Cod.1050102 CAPITOLO 4400 *****								
ACQUISTO LIBRI BIBLIOTECA CO- MUNALE.....	RS CP T	5.285,74 5.200,00 10.485,74	162	5.098,80 585,13 5.683,93		5.098,80 4.785,13 9.883,93		-186,94 -414,87
TOTALE INTERVENTO 2	RS CP T	5.285,74 5.200,00 10.485,74		5.098,80 585,13 5.683,93		5.098,80 4.785,13 9.883,93		-186,94 -414,87
INTERVENTO 5 +++++								
TRASFERIMENTI								
Cod.1050105 CAPITOLO 4500 *****								
*** CONTRIBUTO A CONSORZIO BI- BLIOTECARIO.....	RS CP T	2,00 13.000,00 13.002,00	163					-2,00 -53,00
TOTALE INTERVENTO 5	RS CP T	2,00 13.000,00 13.002,00						-2,00 -53,00
INTERVENTO 6 +++++								
INTERESSI PASSIVI E ONERI FI- NANZIARI DIVERSI								
Cod.1050106 CAPITOLO 4550 *****								
***INTERESSI PASSIVI PER MUTUI	RS CP T		164					
		200,00 200,00		184,14 184,14		184,14 184,14		-15,86

DESCRIZIONE	RS	Residui conservati e Stanziamenti Def. di Bilancio	Conto Tesoriere	Determin. Residui	Impegni	Minori Residui o Economie		
		CP	T	Pagamenti	Res. da riportare	Residui (D=B+C) (E=D-A) (E=A-D)		
				Residui (A)	Residui (B)		Residui (C)	
				Competenza (F)	Competenza (G)		Competenza (H)	Compet. (I=G+H) (L=I-F) (L=F-I)
				Totale (M)	Totale (N)		Res. 31/12 (O=C+H)	Imp. 31/12 (P=D+I)
TOTALE INTERVENTO 6	RS							
	CP	200,00	184,14		184,14	-15,86		
	T	200,00	184,14		184,14			
TOT.CENTRO COSTO 23	RS	5.297,74	5.108,80		5.108,80	-188,94		
	CP	18.400,00	13.716,27	4.200,00	17.916,27	-483,73		
	T	23.697,74	18.825,07	4.200,00	23.025,07			
CENTRO DI COSTO 25 ^^^^^^^^^^^^^^^^^^ TEATRO E ATTIVITA' CULTURALI  INTERVENTO 3 +++++ PRESTAZIONI DI SERVIZI  Cod.1050103 CAPITOLO 4350 *****								
*** SPESE MANTENIMENTO E FUNZIONAMENTO MUSEO.....	RS	12.998,00	165 8.000,00		8.000,00	-4.998,00		
	CP	8.500,00	6.871,13	1.109,25	7.980,38	-519,62		
	T	21.498,00	14.871,13	1.109,25	15.980,38			
TOTALE INTERVENTO 3	RS	12.998,00	8.000,00		8.000,00	-4.998,00		
	CP	8.500,00	6.871,13	1.109,25	7.980,38	-519,62		
	T	21.498,00	14.871,13	1.109,25	15.980,38			
TOT.CENTRO COSTO 25	RS	12.998,00	8.000,00		8.000,00	-4.998,00		
	CP	8.500,00	6.871,13	1.109,25	7.980,38	-519,62		
	T	21.498,00	14.871,13	1.109,25	15.980,38			
TOTALE SERVIZIO 05 01	RS	29.401,11	16.941,97		16.941,97	-12.459,14		
	CP	120.800,00	114.282,52	5.309,25	119.591,77	-1.208,23		
	T	150.201,11	131.224,49	5.309,25	136.533,74			
SERVIZIO 05 02 ~~~~~ TEATRI, ATTIVITA' CULTURALI E SERVIZI DIVERSI NEL SETTORE CULTURALE  CENTRO DI COSTO 24 ^^^^^^^^^^^^^^^^^^ CONSORZIO BIBLIOTECARIO								



DESCRIZIONE	Residui conservati e Stanziamenti Def. di Bilancio			Conto Tesoriere	Determin. Residui	Impegni	Minori Residui o Economie			
	RS	CP		Pagamenti	Res. da riportare		Residui (D=B+C)	(E=D-A)	(E=A-D)	
				Residui (A)	Residui (B)	Residui (C)		Compet. (I=G+H)	(L=I-F)	(L=F-I)
				Competenza (F)	Competenza (G)	Competenza (H)				
				Totale (M)	Totale (N)	Res. 31/12 (O=C+H)				
INTERVENTO 1 +++++										
PERSONALE										
Cod.1050201 CAPITOLO 4650 *****										
STIPENDI PERSONALE CONSORZIO BIBLIOTECARIO.....	RS		166							
	CP	46.950,00		46.927,30		46.927,30		-22,70		
	T	46.950,00		46.927,30		46.927,30				
Cod.1050201 CAPITOLO 4700 *****										
ONERI ASS.LI E PREV.LI A CARI= CO DEL COMUNE PERSONALE CON= SORZ IO BIBLIOTECARIO.....	RS		167							
	CP	14.400,00		13.676,00	724,00	14.400,00				
	T	14.400,00		13.676,00	724,00	14.400,00				
Cod.1050201 CAPITOLO 4701 *****										
LAVORO STRAORDINARIO PERSONALE CONSORZIO BIBLIOTECARIO.....	RS		168							
	CP	50,00		44,34		44,34		-5,66		
	T	50,00		44,34		44,34				
Cod.1050201 CAPITOLO 4702 *****										
*** INDENNITA' MISSIONI PERSO= NALE CONSORZIO BIBLIOTECARIO..	RS		169							
	CP	400,00		193,92	38,48	232,40		-167,60		
	T	400,00		193,92	38,48	232,40				
Cod.1050201 CAPITOLO 4703 *****										
FONDO PRODUTTIVITA' PERSONALE CONSORZIO BIBLIOTECARIO.....	RS	1.941,47	170					-1.941,47		
	CP	4.000,00		1.299,96	2.700,04	4.000,00				
	T	5.941,47		1.299,96	2.700,04	4.000,00				
TOTALE INTERVENTO 1	RS	1.941,47						-1.941,47		
	CP	65.800,00		62.141,52	3.462,52	65.604,04		-195,96		
	T	67.741,47		62.141,52	3.462,52	65.604,04				
INTERVENTO 5 +++++										
TRASFERIMENTI										
Cod.1050205 CAPITOLO 4750 *****										
*** SPESE DI GESTIONE CONSOR= ZIO BIBLIOTECARIO.....	RS	75.092,92	171	75.077,40		75.077,40		-15,52		
	CP	99.606,00		78.443,05	21.153,19	99.596,24		-9,76		
	T	174.698,92		153.520,45	21.153,19	174.673,64				

DESCRIZIONE		Residui conservati e Stanziamenti Def. di Bilancio		Conto Tesoriere	Determin. Residui	Impegni	Minori Residui o Economie
				Pagamenti	Res. da riportare		
		RS	Residui (A)	Residui (B)	Residui (C)	Residui (D=B+C)	(E=D-A) (E=A-D)
		CP	Competenza (F)	Competenza (G)	Competenza (H)	Compet. (I=G+H)	(L=I-F) (L=F-I)
		T	Totale (M)	Totale (N)	Res. 31/12 (O=C+H)	Imp. 31/12 (P=D+I)	
TOTALE INTERVENTO 5	RS	75.092,92		75.077,40		75.077,40	-15,52
	CP	99.606,00		78.443,05	21.153,19	99.596,24	-9,76
	T	174.698,92		153.520,45	21.153,19	174.673,64	
INTERVENTO 7 +++++ IMPOSTE E TASSE  Cod.1050207 CAPITOLO 4705 ***** IMPOSTE E TASSE PERSONALE SI=	RS		172				
STEMA BIBLIOTECARIO.....	CP	4.460,00		4.232,07	227,93	4.460,00	
	T	4.460,00		4.232,07	227,93	4.460,00	
TOTALE INTERVENTO 7	RS						
	CP	4.460,00		4.232,07	227,93	4.460,00	
	T	4.460,00		4.232,07	227,93	4.460,00	
TOT.CENTRO COSTO 24	RS	77.034,39		75.077,40		75.077,40	-1.956,99
	CP	169.866,00		144.816,64	24.843,64	169.660,28	-205,72
	T	246.900,39		219.894,04	24.843,64	244.737,68	
CENTRO DI COSTO 25 ***** TEATRO E ATTIVITA' CULTURALI  INTERVENTO 3 +++++ PRESTAZIONI DI SERVIZI  Cod.1050203 CAPITOLO 4800 ***** ORGANIZZAZIONE CONVEGNI, CON=	RS	3.458,31	173	3.453,31		3.453,31	-5,00
GRESSI, MOSTRE, CONFERENZE E	CP	11.440,00		7.335,03	3.853,11	11.188,14	-251,86
MANIFESTAZIONI CULTURALI.....	T	14.898,31		10.788,34	3.853,11	14.641,45	
TOTALE INTERVENTO 3	RS	3.458,31		3.453,31		3.453,31	-5,00
	CP	11.440,00		7.335,03	3.853,11	11.188,14	-251,86
	T	14.898,31		10.788,34	3.853,11	14.641,45	
INTERVENTO 5 +++++ TRASFERIMENTI							

DESCRIZIONE	Residui conservati e stanziamenti Def. di Bilancio		Conto Tesoriere	Determin. Residui	Impegni	Minori Residui o Economie				
	RS	CP		Pagamenti			Res. da riportare			
				Residui (A)			Residui (B)	Residui (C)	Residui (D=B+C)	{E=D-A} {E=A-D}
				Competenza (F)			Competenza (G)	Competenza (H)	Compet. (I=G+H)	{L=I-F} {L=F-I}
				Totale (M)			Totale (N)	Res. 31/12 (O=C+H)	Imp. 31/12 (P=D+I)	
Cod.1050205 CAPITOLO 4850 ***** *** CONTRIBUTI AD ENTI TEATRA- LI, ISTITUTI ED ASSOCIAZIONI CO N FINALITA' CULTURALI.....	RS	5.150,00	174	5.150,00	5.150,00					
	CP									
	T	5.150,00		5.150,00	5.150,00					
Cod.1050205 CAPITOLO 4900 ***** PROGRAMMAZIONE ATTIVITA' TEA- TRO COMUNALE CENTRO CULTURALE.	RS	16.092,64	175	16.092,64	16.092,64					
	CP									
	T	16.092,64		16.092,64	16.092,64					
TOTALE INTERVENTO 5	RS	21.242,64		21.242,64	21.242,64					
	CP									
	T	21.242,64		21.242,64	21.242,64					
TOT.CENTRO COSTO 25	RS	24.700,95		24.695,95	24.695,95	-5,00				
	CP	11.440,00		7.335,03	11.188,14	-251,86				
	T	36.140,95		32.030,98	35.884,09					
TOTALE SERVIZIO 05 02	RS	101.735,34		99.773,35	99.773,35	-1.961,99				
	CP	181.306,00		152.151,67	180.848,42	-457,58				
	T	283.041,34		251.925,02	280.621,77					
TOTALE FUNZIONE 05	RS	131.136,45		116.715,32	116.715,32	-14.421,13				
	CP	302.106,00		266.434,19	300.440,19	-1.665,81				
	T	433.242,45		383.149,51	417.155,51					
FUNZIONE 06 ----- FUNZIONI NEL SETTORE SPORTIVO E RICREATIVO  SERVIZIO 06 03 ----- MANIFESTAZIONI DIVERSE NEL SETTORE SPORTIVO E RICREATIVO  CENTRO DI COSTO 26 ----- FUNZIONAMENTO IMPIANTI SPORTI= VIE RELATIVE MANIFESTAZIONI  INTERVENTO 2 +++++ ACQUISTO DI BENI DI CONSUMO E= /O DI MATERIE PRIME										

DESCRIZIONE	RS CP T	Residui conservati e Stanziamenti Def. di Bilancio		Conto Tesoriere	Determin. Residui	Impegni	Minori Residui o Economie
		Residui (A)		Pagamenti	Res. da riportare		
				Residui (B)	Residui (C)	Residui (D=B+C)	(E=D-A) (E=A-D)
				Competenza (G)	Competenza (H)	Compet. (I=G+H)	(L=I-F) (L=F-I)
				Totale (M)	Totale (N)	Res.31/12 (O=C+H)	Imp.31/12 (P=D+I)
Cod.1060302 CAPITOLO 6400 ***** CONTRIBUTI SPORTIVI E CONTRI- BUTI CONVENZIONATI.....	RS CP T	800,00 800,00	176	800,00 800,00		800,00 800,00	
TOTALE INTERVENTO 2	RS CP T	800,00 800,00		800,00 800,00		800,00 800,00	
INTERVENTO 3 +++++ PRESTAZIONI DI SERVIZI							
Cod.1060303 CAPITOLO 6402 ***** MANUTENZIONE IMPIANTI SPORTI- VI-CONVENZIONE PROVINCIA.....	RS CP T	3.528,29 3.530,00 7.058,29	177	3.528,29 3.528,29		3.528,29 3.528,29 7.056,58	
TOTALE INTERVENTO 3	RS CP T	3.528,29 3.530,00 7.058,29		3.528,29 3.528,29		3.528,29 3.528,29 7.056,58	-1,71
INTERVENTO 5 +++++ TRASFERIMENTI							
Cod.1060305 CAPITOLO 6500 ***** SPESE PROMOZIONE E DIFFUSIONE INIZIATIVE DELLA GIOVENTU'....	RS CP T	1,10 3.955,00 3.956,10	178				
TOTALE INTERVENTO 5	RS CP T	1,10 3.955,00 3.956,10					-1,10 -3.955,00
INTERVENTO 6 +++++ INTERESSI PASSIVI E ONERI FI- NANZIARI DIVERSI							

DESCRIZIONE		Residui conservati e Stanziamenti Def. di Bilancio		Conto Tesoriere	Determin. Residui	Impegni	Minori Residui o Economie	
		RS	CP	Pagamenti	Res. da riportare			
				Residui (A)	Residui (B)	Residui (C)	Residui (D=B+C)	(E=D-A) (E=A-D)
				Competenza (F)	Competenza (G)	Competenza (H)	Compet. (I=G+H)	(L=I-F) (L=F-I)
				T	Totale (M)	Totale (N)	Res. 31/12 (O=C+H)	Imp. 31/12 (P=D+I)
Cod.1060306 CAPITOLO 6550 ***** INTERESSI PASSIVI MUTUI.....	RS CP T		179					
		53.620,00		45.636,63		45.636,63	-7.983,37	
		53.620,00		45.636,63		45.636,63		
TOTALE INTERVENTO 6	RS CP T							
		53.620,00		45.636,63		45.636,63	-7.983,37	
		53.620,00		45.636,63		45.636,63		
TOT. CENTRO COSTO 26	RS CP T	4.329,39		4.328,29		4.328,29	-1,10	
		61.105,00		45.636,63	3.528,29	49.164,92	-11.940,08	
		65.434,39		49.964,92	3.528,29	53.493,21		
TOTALE SERVIZIO 06 03	RS CP T	4.329,39		4.328,29		4.328,29	-1,10	
		61.105,00		45.636,63	3.528,29	49.164,92	-11.940,08	
		65.434,39		49.964,92	3.528,29	53.493,21		
TOTALE FUNZIONE 06	RS CP T	4.329,39		4.328,29		4.328,29	-1,10	
		61.105,00		45.636,63	3.528,29	49.164,92	-11.940,08	
		65.434,39		49.964,92	3.528,29	53.493,21		
FUNZIONE 08 ----- FUNZIONI NEL CAMPO DELLA VIABILITA' E DEI TRASPORTI  SERVIZIO 08 01 ----- VIABILITA', CIRCOLAZIONE STRADALE E SERVIZI CONNESSI  INTERVENTO 3 +++++ PRESTAZIONI DI SERVIZI								
Cod.1080103 CAPITOLO 7761 ***** SERVIZIO NEVE.....	RS CP T		180					
		10.000,00					-10.000,00	
		10.000,00						
TOTALE INTERVENTO 3	RS CP T							
		10.000,00					-10.000,00	
		10.000,00						

DESCRIZIONE	Residui conservati e Stanziamenti Def. di Bilancio		Conto Tesoriere	Determin. Residui	Impegni	Minori Residui o Economie		
	RS	Residui (A)	Pagamenti	Res. da riportare	Residui (D=B+C)	(E=D-A) (E=A-D)		
			Residui (B)	Residui (C)				
			Competenza (G)	Competenza (H)			Compet. (I=G+H)	(L=I-F) (L=F-I)
			Totale (M)	Totale (N)			Res.31/12 (O=C+H)	Imp.31/12 (P=D+I)
CP	Competenza (F)	Competenza (G)	Competenza (H)	Compet. (I=G+H)	(L=I-F) (L=F-I)			
T	Totale (M)	Totale (N)	Res.31/12 (O=C+H)	Imp.31/12 (P=D+I)				
CENTRO DI COSTO 27 ^^^^^^^^^^^^^^^^^^^^ VIABILITA'								
INTERVENTO 3 +++++								
PRESTAZIONI DI SERVIZI								
Cod.1080103 CAPITOLO 7400 *****								
*** STUDI, PIANO, EDUCAZIONE STRADALE E FORNITURA MEZZI TECNICI PER IL SERVIZIO POLIZIA STRADALE.....	RS	3.554,80	181	2.678,75		2.678,75	-876,05	
	CP	5.600,00		2.889,00		2.889,00	-2.711,00	
	T	9.154,80		5.567,75		5.567,75		
Cod.1080103 CAPITOLO 7429 *****								
INTERVENTI DI SOSTITUZIONE AMMODERNAMENTO E POTENZIAMENTO MANUTENZIONE SEGNALETICA STRADALE.....	RS	7.150,00	182	7.150,00		7.150,00		
	CP	22.000,00			22.000,00	22.000,00		
	T	29.150,00		7.150,00	22.000,00	29.150,00		
Cod.1080103 CAPITOLO 7500 *****								
MANUTENZIONE ORDINARIA STRADE.	RS	31.676,26	183	29.558,76	2.117,50	31.676,26		
	CP	56.000,00		8.930,40	45.335,20	54.265,60	-1.734,40	
	T	87.676,26		38.489,16	47.452,70	85.941,86		
Cod.1080103 CAPITOLO 7550 *****								
*** OPERE PER IL MIGLIORAMENTO DELLA CIRCOLAZIONE STRADALE...	RS	659,74	184				-659,74	
	CP	24.000,00			23.790,00	23.790,00	-210,00	
	T	24.659,74			23.790,00	23.790,00		
TOTALE INTERVENTO 3	RS	43.040,80		39.387,51	2.117,50	41.505,01	-1.535,79	
	CP	107.600,00		11.819,40	91.125,20	102.944,60	-4.655,40	
	T	150.640,80		51.206,91	93.242,70	144.449,61		
INTERVENTO 6 +++++								
INTERESSI PASSIVI E ONERI FINANZIARI DIVERSI								

DESCRIZIONE	RS CP T	Residui conservati e Stanziamenti Def. di Bilancio		Conto Tesoriere	Determin. Residui	Impegni	Minori Residui o Economie	
		Residui (A)	185	Pagamenti	Res. da riportare			
				Residui (B)	Residui (C)	Residui (D=B+C)	(E=D-A) (E=A-D)	
				Competenza (F)	Competenza (G)	Competenza (H)	Compet. (I=G+H)	(L=I-F) (L=F-I)
				Totale (M)	Totale (N)	Res. 31/12 (O=C+H)	Imp. 31/12 (P=D+I)	
Cod.1080106 CAPITOLO 7750 INTERESSI PASSIVI PER MUTUI...	RS CP T	6.050,37 217.100,00 223.150,37	185	6.050,37 217.076,04 223.126,41		6.050,37 217.076,04 223.126,41	-23,96	
TOTALE INTERVENTO 6	RS CP T	6.050,37 217.100,00 223.150,37		6.050,37 217.076,04 223.126,41		6.050,37 217.076,04 223.126,41	-23,96	
TOT.CENTRO COSTO 27	RS CP T	49.091,17 324.700,00 373.791,17		45.437,88 228.895,44 274.333,32	2.117,50 91.125,20 93.242,70	47.555,38 320.020,64 367.576,02	-1.535,79 -4.679,36	
TOTALE SERVIZIO 08 01	RS CP T	49.091,17 334.700,00 383.791,17		45.437,88 228.895,44 274.333,32	2.117,50 91.125,20 93.242,70	47.555,38 320.020,64 367.576,02	-1.535,79 -14.679,36	
SERVIZIO 08 02 ILLUMINAZIONE PUBBLICA E SERVIZI CONNESSI INTERVENTO 3 PRESTAZIONI DI SERVIZI								
Cod.1080203 CAPITOLO 7701 RIMBORSI ARRETRATI ENERGIA ELETTRICA DAL 2008.....	RS CP T	8,00 40.000,00 40.008,00	186	32.205,53 32.205,53		32.205,53 32.205,53	-8,00 -7.794,47	
TOTALE INTERVENTO 3	RS CP T	8,00 40.000,00 40.008,00		32.205,53 32.205,53		32.205,53 32.205,53	-8,00 -7.794,47	
CENTRO DI COSTO 28 ILLUMINAZIONE PUBBLICA INTERVENTO 3 PRESTAZIONI DI SERVIZI								

DESCRIZIONE	RS	Residui conservati e Stanziamenti Def. di Bilancio		Conto Tesoriere	Determin. Residui	Impegni	Minori Residui o Economie	
		CP		Pagamenti	Res. da riportare			
				Residui (A)	Residui (B)	Residui (C)	Residui (D=B+C)	(E=D-A) (E=A-D)
				Competenza (F)	Competenza (G)	Competenza (H)	Compet. (I=G+H)	(L=I-F) (L=F-I)
T	Totale (M)	Totale (N)	Res. 31/12 (O=C+H)	Imp. 31/12 (P=D+I)				
Cod.1080203 CAPITOLO 7700 ***** CONSUMI SERVIZIO ILLUMINAZIONE PUBBLICA.....	RS CP T	6.397,71 340.000,00 346.397,71	187	5.782,55 336.399,55 342.182,10	3.583,00 3.583,00	5.782,55 339.982,55 345.765,10	-615,16 -17,45	
TOTALE INTERVENTO 3	RS CP T	6.397,71 340.000,00 346.397,71		5.782,55 336.399,55 342.182,10	3.583,00 3.583,00	5.782,55 339.982,55 345.765,10	-615,16 -17,45	
INTERVENTO 6 ***** INTERESSI PASSIVI E ONERI FINANZIARI DIVERSI								
Cod.1080206 CAPITOLO 7751 ***** INTERESSI PASSIVI PER MUTUI ILLUMINAZIONE PUBBLICA.....	RS CP T	2.335,00 2.335,00	188	2.123,79 2.123,79		2.123,79 2.123,79	-211,21	
TOTALE INTERVENTO 6	RS CP T	2.335,00 2.335,00		2.123,79 2.123,79		2.123,79 2.123,79	-211,21	
TOT.CENTRO COSTO 28	RS CP T	6.397,71 342.335,00 348.732,71		5.782,55 338.523,34 344.305,89	3.583,00 3.583,00	5.782,55 342.106,34 347.888,89	-615,16 -228,66	
TOTALE SERVIZIO 08 02	RS CP T	6.405,71 382.335,00 388.740,71		5.782,55 370.728,87 376.511,42	3.583,00 3.583,00	5.782,55 374.311,87 380.094,42	-623,16 -8.023,13	
SERVIZIO 08 03 ~~~~~ TRASPORTI PUBBLICI LOCALI E SERVIZI CONNESSI								
CENTRO DI COSTO 27 ***** VIABILITA'								
INTERVENTO 6 ***** INTERESSI PASSIVI E ONERI FINANZIARI DIVERSI								



DESCRIZIONE		Residui conservati e Stanziamenti Def. di Bilancio		Conto Tesoriere	Determin. Residui	Impegni	Minori Residui o Economie			
		RS	Residui (A)		Pagamenti			Res. da riportare		
					Residui (B)	Residui (C)	Residui (D=B+C)	(E=D-A) (E=A-D)		
					CP	Competenza (F)	Competenza (G)	Competenza (H)	Compet. (I=G+H)	(L=I-F) (L=F-I)
					T	Totale (M)	Totale (N)	Res. 31/12 (O=C+H)	Imp. 31/12 (P=D+I)	
Cod.1080306 CAPITOLO 7760 ***** FIDEJUSSIONE R.F.I.....	RS	450,00	189		450,00	450,00				
	CP	500,00			450,00	450,00	-50,00			
	T	950,00			900,00	900,00				
TOTALE INTERVENTO 6	RS	450,00			450,00	450,00				
	CP	500,00			450,00	450,00	-50,00			
	T	950,00			900,00	900,00				
TOT.CENTRO COSTO 27	RS	450,00			450,00	450,00				
	CP	500,00			450,00	450,00	-50,00			
	T	950,00			900,00	900,00				
TOTALE SERVIZIO 08 03	RS	450,00			450,00	450,00				
	CP	500,00			450,00	450,00	-50,00			
	T	950,00			900,00	900,00				
TOTALE FUNZIONE 08	RS	55.946,88		51.220,43	2.567,50	53.787,93	-2.158,95			
	CP	717.535,00		599.624,31	95.158,20	694.782,51	-22.752,49			
	T	773.481,88		650.844,74	97.725,70	748.570,44				
FUNZIONE 09 ----- FUNZIONI RIGUARDANTI LA GESTIONE DEL TERRITORIO E DELL'AMBIENTE  SERVIZIO 09 01 ----- URBANISTICA E GESTIONE DEL TERRITORIO  INTERVENTO 3 +++++ PRESTAZIONI DI SERVIZI										
Cod.1090103 CAPITOLO 1606 ***** PUBBLICAZIONI AVVISI D'ASTA E AVVISI VARIANTI PGT.....	RS	292,80	190	292,80		292,80				
	CP	3.000,00		1.695,16		1.695,16	-1.304,84			
	T	3.292,80		1.987,96		1.987,96				

DESCRIZIONE	Residui conservati e stanziamenti Def. di Bilancio		Conto Tesoriere	Determin. Residui	Impegni	Minori Residui o Economie	
	RS	CP	Residui (A)	Residui (B)	Residui (C)	Residui (D=B+C)	(E=D-A) (E=A-D)
			Competenza (F)	Competenza (G)	Competenza (H)	Compet. (I=G+H)	(L=I-F) (L=F-I)
			Totale (M)	Totale (N)	Res.31/12 (O=C+H)	Imp.31/12 (P=D+I)	
		Def. di Bilancio	Pagamenti	Res. da riportare			
Cod.1090103 CAPITOLO 1607 ***** PRESTAZIONI PROFESSIONALI PER URBANISTICA E VARIANTI PGT....	RS		191				
	CP	12.700,00		10.150,40	2.537,60	12.688,00	-12,00
	T	12.700,00		10.150,40	2.537,60	12.688,00	
TOTALE INTERVENTO 3	RS	292,80		292,80		292,80	
	CP	15.700,00		11.845,56	2.537,60	14.383,16	-1.316,84
	T	15.992,80		12.138,36	2.537,60	14.675,96	
CENTRO DI COSTO 10 ***** POLIZIA MUNICIPALE  INTERVENTO 3 ***** PRESTAZIONI DI SERVIZI							
Cod.1090103 CAPITOLO 2625 ***** *** SERVIZIO VIGILANZA IMMOBI- LI COMUNALI.....	RS	291,44	192	291,44		291,44	
	CP	500,00			291,44	291,44	-208,56
	T	791,44		291,44	291,44	582,88	
TOTALE INTERVENTO 3	RS	291,44		291,44		291,44	
	CP	500,00			291,44	291,44	-208,56
	T	791,44		291,44	291,44	582,88	
TOT.CENTRO COSTO 10	RS	291,44		291,44		291,44	
	CP	500,00			291,44	291,44	-208,56
	T	791,44		291,44	291,44	582,88	
CENTRO DI COSTO 29 ***** URBANISTICA E GESTIONE TERRI- TORIO  INTERVENTO 1 ***** PERSONALE							
Cod.1090101 CAPITOLO 1401 ***** STIPENDI PERSONALI URBANISTICA	RS		193				
	CP	55.500,00		54.135,70	1.364,30	55.500,00	
	T	55.500,00		54.135,70	1.364,30	55.500,00	

DESCRIZIONE		Residui conservati e Stanziamenti Def. di Bilancio		Conto Tesoriere	Determin. Residui	Impegni	Minori Residui o Economie		
		RS	CP	T	Pagamenti			Res. da riportare	
					Residui (A)	Residui (B)	Residui (C)	Residui (D=B+C)	(E=D-A) (E=A-D)
					Competenza (F)	Competenza (G)	Competenza (H)	Compet. (I=G+H)	(L=I-F) (L=F-I)
					Totale (M)	Totale (N)	Res. 31/12 (O=C+H)	Imp. 31/12 (P=D+I)	
Cod.1090101 CAPITOLO 1402 ***** ONERI ASS.LI E PREV.LI PERSONALE URBANISTICA.....	RS CP T		194						
		15.000,00		14.190,07	400,00	14.590,07	-409,93		
		15.000,00		14.190,07	400,00	14.590,07			
Cod.1090101 CAPITOLO 1404 ***** *** INDENNITA' MISSIONE PERSONALE URBANISTICA.....	RS CP T		195						
TOTALE INTERVENTO 1	RS CP T			68.325,77	1.764,30	70.090,07	-409,93		
		70.500,00		68.325,77	1.764,30	70.090,07			
INTERVENTO 3 ***** PRESTAZIONI DI SERVIZI									
Cod.1090103 CAPITOLO 1605 ***** PRESTAZIONI PER URBANISTICA...	RS CP T		196						
		3.324,22		2.695,02	629,20	3.324,22			
		2.000,00		159,00	1.841,00	2.000,00			
		5.324,22		2.854,02	2.470,20	5.324,22			
TOTALE INTERVENTO 3	RS CP T			2.695,02	629,20	3.324,22			
		3.324,22		159,00	1.841,00	2.000,00			
		2.000,00		2.854,02	2.470,20	5.324,22			
INTERVENTO 7 ***** IMPOSTE E TASSE									
Cod.1090107 CAPITOLO 1410 ***** IMPOSTE E TASSE PERSONALE URBANISTICA.....	RS CP T		197						
		71,94		4.579,41	130,00	4.709,41	-71,94		
		4.800,00		4.579,41	130,00	4.709,41	-90,59		
		4.871,94		4.579,41	130,00	4.709,41			
TOTALE INTERVENTO 7	RS CP T			4.579,41	130,00	4.709,41	-71,94		
		71,94		4.579,41	130,00	4.709,41	-90,59		
		4.800,00		4.579,41	130,00	4.709,41			

DESCRIZIONE	Residui conservati e stanziamenti Def. di Bilancio			Conto Tesoriere	Determin. Residui	Impegni	Minori Residui o Economie
	RS	Residui (A)		Pagamenti	Res. da riportare		
				Residui (B)	Residui (C)	Residui (D=B+C)	(E=D-A) (E=A-D)
				CP	Competenza (F)	Competenza (G)	Competenza (H)
T	Totale (M)	Totale (N)	Res.31/12 (O=C+H)	Imp.31/12 (P=D+I)			
INTERVENTO 8 +++++++ ONERI STRAORDINARI DELLA GESTIONE CORRENTE  Cod.1090108 CAPITOLO 1413 ***** *** RIMBORSO ONERI DI ESCAVAZIONE CAVA ALLA PROVINCIA.....	RS	1.500,00	198	1.500,00		1.500,00	
	CP	2.100,00					-2.100,00
	T	3.600,00		1.500,00		1.500,00	
TOTALE INTERVENTO 8	RS	1.500,00		1.500,00		1.500,00	
	CP	2.100,00					-2.100,00
	T	3.600,00		1.500,00		1.500,00	
TOT.CENTRO COSTO 29	RS	4.896,16		4.195,02	629,20	4.824,22	-71,94
	CP	79.400,00		73.064,18	3.735,30	76.799,48	-2.600,52
	T	84.296,16		77.259,20	4.364,50	81.623,70	
CENTRO DI COSTO 33 ^^^^^^^^^^^^^^^^ TUTELA AMBIENTALE DEL VERDE  INTERVENTO 3 +++++++ PRESTAZIONI DI SERVIZI  Cod.1090103 CAPITOLO 5000 ***** INTERVENTI PER LA TUTELA DELL'AMBIENTE.....	RS	13.029,51	199	9.455,01	384,30	9.839,31	-3.190,20
	CP	9.000,00		5.274,21	3.487,18	8.761,39	-238,61
	T	22.029,51		14.729,22	3.871,48	18.600,70	
Cod.1090103 CAPITOLO 5050 ***** INIZIATIVE PER LA SALVAGUARDIA DELL'AMBIENTE E DEL TERRITORIO AGLI INQUINAMENTI.....	RS		200				
	CP	51.650,00					-51.650,00
	T	51.650,00					
TOTALE INTERVENTO 3	RS	13.029,51		9.455,01	384,30	9.839,31	-3.190,20
	CP	60.650,00		5.274,21	3.487,18	8.761,39	-51.888,61
	T	73.679,51		14.729,22	3.871,48	18.600,70	

DESCRIZIONE		Residui conserv e Stanziamenti Def. di Bilancio	Conto Tesoriere	Determin.Residui	Impegni	Minori Residui o Economie	
				Pagamenti		Res.da riportare	
	RS	Residui (A)	Residui (B)	Residui (C)	Residui (D=B+C)	(E=D-A)	(E=A-D)
	CP	Competenza (F)	Competenza (G)	Competenza (H)	Compet. (I=G+H)	(L=I-F)	(L=F-I)
	T	Totale (M)	Totale (N)	Res.31/12(O=C+H)	Imp.31/12(P=D+I)		
TOT.CENTRO COSTO 33	RS	13.029,51		9.455,01	384,30	9.839,31	-3.190,20
	CP	60.650,00		5.274,21	3.487,18	8.761,39	-51.888,61
	T	73.679,51		14.729,22	3.871,48	18.600,70	
TOTALE SERVIZIO 09 01	RS	18.509,91		14.234,27	1.013,50	15.247,77	-3.262,14
	CP	156.250,00		90.183,95	10.051,52	100.235,47	-56.014,53
	T	174.759,91		104.418,22	11.065,02	115.483,24	
SERVIZIO 09 02							
-----							
EDILIZIA RESIDENZIALE PUBBLICA LOCALE E PIANI DI EDILIZIA E- CONOMICO-POPOLARE							
CENTRO DI COSTO 29							
*****							
URBANISTICA E GESTIONE TERRI- TORIO							
INTERVENTO 6							
*****							
INTERESSI PASSIVI E ONERI FI- NANZIARI DIVERSI							
Cod.1090206.CAPITOLO 4950							
*****							
INTERESSI PASSIVI PER MUTUI...	RS		201				
	CP	1.800,00		1.793,38		1.793,38	-6,62
	T	1.800,00		1.793,38		1.793,38	
TOTALE INTERVENTO 6	RS						
	CP	1.800,00		1.793,38		1.793,38	-6,62
	T	1.800,00		1.793,38		1.793,38	
TOT.CENTRO COSTO 29	RS						
	CP	1.800,00		1.793,38		1.793,38	-6,62
	T	1.800,00		1.793,38		1.793,38	
TOTALE SERVIZIO 09 02	RS						
	CP	1.800,00		1.793,38		1.793,38	-6,62
	T	1.800,00		1.793,38		1.793,38	
SERVIZIO 09 05							
-----							
SERVIZIO SMALTIMENTO RIFIUTI							

DESCRIZIONE	RS	Residui conserv e Stanziamenti Def. di Bilancio		Conto Tesoriere	Determin.Residui	Impegni	Minori Residui o Economie	
		Residui (A)		Pagamenti	Res.da riportare			
				Competenza (F)	Residui (B)	Residui (C)	Residui (D=B+C)	(E=D-A) (E=A-D)
					Competenza (G)	Competenza (H)	Compet. (I=G+H)	(L=I-F) (I=F-I)
					Totale (M)	Totale (N)	Res.31/12(O=C+H)	Imp.31/12(P=D+I)
INTERVENTO 3 +++++ PRESTAZIONI DI SERVIZI  Cod.1090503 CAPITOLO 5851 ***** CONGUAGLIO SPESA SMALTIMENTO RIFIUTI.....	RS CP T		202					
		20.200,00		20.106,00		20.106,00	-94,00	
		20.200,00		20.106,00		20.106,00		
TOTALE INTERVENTO 3	RS CP T							
		20.200,00		20.106,00		20.106,00	-94,00	
		20.200,00		20.106,00		20.106,00		
CENTRO DI COSTO 32 ***** SERVIZIO SMALTIMENTO RIFIUTI  INTERVENTO 3 +++++ PRESTAZIONI DI SERVIZI  Cod.1090503 CAPITOLO 5850 ***** GESTIONE DIRETTA SERVIZIO SMALTIMENTO RIFIUTI SOLIDI UR= BANL.....	RS CP T		203					
		730.706,44		730.706,44		730.706,44		
		1.717.800,00		885.269,36	705.950,43	1.591.219,79	-126.580,21	
		2.448.506,44		1.615.975,80	705.950,43	2.321.926,23		
TOTALE INTERVENTO 3	RS CP T							
		730.706,44		730.706,44		730.706,44		
		1.717.800,00		885.269,36	705.950,43	1.591.219,79	-126.580,21	
		2.448.506,44		1.615.975,80	705.950,43	2.321.926,23		
TOT.CENTRO COSTO 32	RS CP T							
		730.706,44		730.706,44		730.706,44		
		1.717.800,00		885.269,36	705.950,43	1.591.219,79	-126.580,21	
		2.448.506,44		1.615.975,80	705.950,43	2.321.926,23		
TOTALE SERVIZIO 09 05	RS CP T							
		730.706,44		730.706,44		730.706,44		
		1.738.000,00		905.375,36	705.950,43	1.611.325,79	-126.674,21	
		2.468.706,44		1.636.081,80	705.950,43	2.342.032,23		
SERVIZIO 09 06 ~~~~~ PARCHI E SERVIZI PER LA TUTELA AMBIENTALE DEL VERDE, ALTRI SERVIZI RELATIVI AL TERRITORIO ED ALL'AMBIENTE								

DESCRIZIONE		Residui conservati e Stanziamenti Def. di Bilancio		Conto Tesoriere	Determin. Residui	Impegni	Minori Residui o Economie													
		RS	Residui (A)	Pagamenti	Res. da riportare			Residui (B)	Residui (C)	Residui (D=B+C)	(E=D-A) (E=A-D)									
						CP	Competenza (F)					Competenza (G)	Competenza (H)	Compet. (I=G+H)	(L=I-F) (L=F-I)					
																T	Totale (M)	Totale (N)	Res. 31/12 (O=C+H)	Imp. 31/12 (P=D+I)
INTERVENTO 3 +++++ PRESTAZIONI DI SERVIZI  Cod.1090603 CAPITOLO 6352 ***** CONSUMO ACQUA VERDE PUBBLICO-IRRIGAZIONE-FONTANELLE.....		RS	3.759,54	204	3.759,54		3.759,54													
		CP	7.000,00		4.820,60	1.941,21	6.761,81	-238,19												
		T	10.759,54		8.580,14	1.941,21	10.521,35													
TOTALE INTERVENTO 3		RS	3.759,54		3.759,54		3.759,54													
		CP	7.000,00		4.820,60	1.941,21	6.761,81	-238,19												
		T	10.759,54		8.580,14	1.941,21	10.521,35													
INTERVENTO 6 +++++ INTERESSI PASSIVI E ONERI FINANZIARI DIVERSI  Cod.1090606 CAPITOLO 5110 ***** QUOTA INTERESSI MUTUI ACQUISIZIONE AREE VERDI PARCHI E GIARDINI.....		RS		205																
		CP	32.075,00		32.074,80		32.074,80	-0,20												
		T	32.075,00		32.074,80		32.074,80													
TOTALE INTERVENTO 6		RS																		
		CP	32.075,00		32.074,80		32.074,80	-0,20												
		T	32.075,00		32.074,80		32.074,80													
CENTRO DI COSTO 33 ***** TUTELA AMBIENTALE DEL VERDE  INTERVENTO 5 +++++ TRASFERIMENTI  Cod.1090605 CAPITOLO 5100 ***** *** GESTIONE CANILE CONSORTILE		RS	3.327,50	206	3.327,50		3.327,50													
		CP	3.500,00			1.909,06	1.909,06	-1.590,94												
		T	6.827,50		3.327,50	1.909,06	5.236,56													

DESCRIZIONE	RS	Residui conservati e Stanziamenti Def. di Bilancio	Conto Tesoriere	Determin. Residui	Impegni	Minori Residui o Economie		
		CP	T	Pagamenti	Res. da riportare	(E=D-A) (E=A-D)		
				Residui (A)	Residui (B)		Residui (C)	Residui (D=B+C)
				Competenza (F)	Competenza (G)		Competenza (H)	Compet. (I=G+H)
				Totale (M)	Totale (N)		Res.31/12 (O=C+H)	Imp.31/12 (P=D+I)
TOTALE INTERVENTO 5	RS	3.327,50	3.327,50		3.327,50			
	CP	3.500,00		1.909,06	1.909,06	-1.590,94		
	T	6.827,50	3.327,50	1.909,06	5.236,56			
TOT.CENTRO COSTO 33	RS	3.327,50	3.327,50		3.327,50			
	CP	3.500,00		1.909,06	1.909,06	-1.590,94		
	T	6.827,50	3.327,50	1.909,06	5.236,56			
TOTALE SERVIZIO 09 06	RS	7.087,04	7.087,04		7.087,04			
	CP	42.575,00	36.895,40	3.850,27	40.745,67	-1.829,33		
	T	49.662,04	43.982,44	3.850,27	47.832,71			
TOTALE FUNZIONE 09	RS	756.303,39	752.027,75	1.013,50	753.041,25	-3.262,14		
	CP	1.938.625,00	1.034.248,09	719.852,22	1.754.100,31	-184.524,69		
	T	2.694.928,39	1.786.275,84	720.865,72	2.507.141,56			
FUNZIONE 10								
-----								
FUNZIONI NEL SETTORE SOCIALE								
SERVIZIO 10 01								
-----								
ASILI NIDO, SERVIZI PER L'INFANZIA E PER I MINORI								
CENTRO DI COSTO 12								
^^^^^^^^^^^^^^^^^^^^								
ASILO NIDO								
INTERVENTO 6								
+++++								
INTERESSI PASSIVI E ONERI FINANZIARI DIVERSI								
Cod.1100106 CAPITOLO 6300								
*****								
INTERESSI PASSIVI PER MUTUI...	RS		207					
	CP	20.735,00		20.733,33	20.733,33	-1,67		
	T	20.735,00		20.733,33	20.733,33			
TOTALE INTERVENTO 6	RS							
	CP	20.735,00		20.733,33	20.733,33	-1,67		
	T	20.735,00		20.733,33	20.733,33			



DESCRIZIONE		Residui conservati e Stanziamenti Def. di Bilancio		Conto Tesoriere	Determin. Residui	Impegni	Minori Residui o Economie			
		RS	CP	T	Pagamenti		Res. da riportare	Residui (D=B+C)	(E=D-A)	(E=A-D)
					Residui (B)	Residui (C)	(L=I-F)		(L=F-I)	
					Competenza (G)	Competenza (H)				Compet. (I=G+H)
					Totale (M)	Totale (N)				Res. 31/12 (O=C+H)
TOT. CENTRO COSTO 12	RS									
	CP	20.735,00		20.733,33		20.733,33		-1,67		
	T	20.735,00		20.733,33		20.733,33				
TOTALE SERVIZIO 10 01	RS									
	CP	20.735,00		20.733,33		20.733,33		-1,67		
	T	20.735,00		20.733,33		20.733,33				
SERVIZIO 10 04 ----- ASSISTENZA, BENEFICENZA PUBBLICA E SERVIZI DIVERSI ALLA PERSONA  INTERVENTO 3 +++++ PRESTAZIONI DI SERVIZI  Cod.1100403 CAPITOLO 6751 ----- ASSISTENZA MINORI-COMUNITA' PER MINORI,CENTRI PRONTINTERVEN TO,AFFIDI.....	RS	207.846,42	208	2.978,00	204.598,42	207.576,42		-270,00		
	CP	28.475,00		14.337,00	8.472,60	22.809,60		-5.665,40		
	T	236.321,42		17.315,00	213.071,02	230.386,02				
TOTALE INTERVENTO 3	RS	207.846,42		2.978,00	204.598,42	207.576,42		-270,00		
	CP	28.475,00		14.337,00	8.472,60	22.809,60		-5.665,40		
	T	236.321,42		17.315,00	213.071,02	230.386,02				
INTERVENTO 5 +++++ TRASFERIMENTI  Cod.1100405 CAPITOLO 6711 ----- *** TRASFERIMENTI A ENTI VARI (TUTELA MINORI-ADM-LEGGI DI SE TTORE).....	RS	16.798,06	209	16.070,05		16.070,05		-728,01		
	CP	23.000,00		14.914,30	2.681,00	17.595,30		-5.404,70		
	T	39.798,06		30.984,35	2.681,00	33.665,35				
Cod.1100405 CAPITOLO 7155 ----- FONDO INTERVENTI DI SOSTEGNO PER DISOCCUPATI E CASSAINTE= GRAT I.....	RS		210							
	CP	2.100,00		2.098,30		2.098,30		-1,70		
	T	2.100,00		2.098,30		2.098,30				

DESCRIZIONE	RS CP T	Residui conserv e Stanziamenti Def. di Bilancio		Conto Tesoriere	Determin. Residui	Impegni	Minori Residui o Economie		
		Residui (A)		Pagamenti	Res. da riportare				
				Competenza (F)	Residui (B)	Residui (C)	Residui (D=B+C)	(E=D-A) (E=A-D)	
					Totale (M)	Competenza (G)	Competenza (H)	Compet. (I=G+H)	(L=I-F) (L=F-I)
						Totale (N)	Res.31/12 (O=C+H)	Imp.31/12 (P=D+I)	
Cod.1100405 CAPITOLO 7301 ***** CONTRIBUTI PER ATTIVITA' GREST	RS CP T	9.750,00 9.750,00	211	9.750,00 9.750,00		9.750,00 9.750,00			
TOTALE INTERVENTO 5	RS CP T	26.548,06 25.100,00 51.648,06		25.820,05 17.012,60 42.832,65		25.820,05 19.693,60 45.513,65	-728,01 -5.406,40		
CENTRO DI COSTO 18 ^^^^^^^^^^^^^^^^^^ ASSISTENZA E BENEFICIENZA  INTERVENTO 1 +++++ PERSONALE									
Cod.1100401 CAPITOLO 6600 ***** STIPENDI PERSONALE SERVIZI SO= CIALI.....	RS CP T	166.000,00 166.000,00	212	163.403,01 163.403,01	2.596,99 2.596,99	166.000,00 166.000,00			
Cod.1100401 CAPITOLO 6650 ***** ONERI PREVIDENZIALI ED ASSI= STENZIALI SERVIZI SOCIALI.....	RS CP T	46.000,00 46.000,00	213	44.251,60 44.251,60	1.748,40 1.748,40	46.000,00 46.000,00			
Cod.1100401 CAPITOLO 6651 ***** LAVORO STRAORDINARIO PERS.SER= VIZI SOCIALI.....	RS CP T		214						
Cod.1100401 CAPITOLO 7000 ***** *** INDENNITA' E RIMBORSO SPE= SE MISSIONI EFFETTUATE DAL PERS ONALE.....	RS CP T	9,80 150,00 159,80	215	9,80 94,24 104,04		9,80 150,00 159,80			
TOTALE INTERVENTO 1	RS CP T	9,80 212.150,00 212.159,80		9,80 207.748,85 207.758,65		9,80 212.150,00 212.159,80			

DESCRIZIONE		Residui conservati e Stanziamenti Def. di Bilancio		Conto Tesoriere	Determin. Residui	Impegni	Minori Residui o Economie					
		RS	Residui (A)	216	Pagamenti		Res. da riportare	Residui (D=B+C)	(E=D-A)	(E=A-D)		
					Residui (B)	Residui (C)	(L=I-F)		(L=F-I)			
					CP	Competenza (F)				Competenza (G)	Competenza (H)	Compet. (I=G+H)
					T	Totale (M)				Totale (N)	Res. 31/12 (O=C+H)	Imp. 31/12 (P=D+I)
INTERVENTO 2 +++++ ACQUISTO DI BENI DI CONSUMO E= /O DI MATERIE PRIME  Cod.1100402 CAPITOLO 6800 ***** *** ASSISTENZA PERSONE ANZIANE BISOGNOSE.....	RS CP T	48.049,02 91.500,00 139.549,02	216	48.049,02 49.550,81 97.599,83	 39.218,56 39.218,56	48.049,02 88.769,37 136.818,39	  -2.730,63					
TOTALE INTERVENTO 2	RS CP T	48.049,02 91.500,00 139.549,02		48.049,02 49.550,81 97.599,83	 39.218,56 39.218,56	48.049,02 88.769,37 136.818,39	  -2.730,63					
INTERVENTO 3 +++++ PRESTAZIONI DI SERVIZI  Cod.1100403 CAPITOLO 6750 ***** ASSISTENZA INDIGENTI INABILI AL LAVORO.....	RS CP T	44.112,06 89.000,00 133.112,06	217	42.905,46 54.382,01 97.287,47	 25.293,97 25.293,97	42.905,46 79.675,98 122.581,44	  -1.206,60 -9.324,02					
Cod.1100403 CAPITOLO 7350 ***** *** TRASPORTO HANDICAPPATI E ANZIANI DEL DISTRETTO.....	RS CP T	3.970,40 15.500,00 19.470,40	218	3.509,60 8.766,20 12.275,80	 4.723,00 4.723,00	3.509,60 13.489,20 16.998,80	  -460,80 -2.010,80					
TOTALE INTERVENTO 3	RS CP T	48.082,46 104.500,00 152.582,46		46.415,06 63.148,21 109.563,27	 30.016,97 30.016,97	46.415,06 93.165,18 139.580,24	  -1.667,40 -11.334,82					
INTERVENTO 5 +++++ TRASFERIMENTI  Cod.1100405 CAPITOLO 6710 ***** *** QUOTA FISSA ALL'AZIENDA TERRITORIALE DI GHEDI.....	RS CP T	65.414,48 77.000,00 142.414,48	219	65.414,48 63.677,97 129.092,45	 10.845,74 10.845,74	65.414,48 74.523,71 139.938,19	  -2.476,29					

DESCRIZIONE	RS CP T	Residui conservati e stanziamenti Def. di Bilancio		Conto Tesoriere	Determin. Residui	Impegni	Minori Residui o Economie
		Residui (A)		Pagamenti	Res. da riportare		
				Residui (B)	Residui (C)	Residui (D=B+C)	(E=D-A) (E=A-D)
				Competenza (G)	Competenza (H)	Compet. (I=G+H)	(L=I-F) (L=F-I)
				Totale (M)	Totale (N)	Res. 31/12 (O=C+H)	Imp. 31/12 (P=D+I)
Cod.1100405 CAPITOLO 6850 ***** INTERVENTI ASSISTENZIALI MINI= MI VITALI.....	RS CP T	14.064,00 10.590,00 24.654,00	220	8.636,64 8.468,65 17.105,29	 984,13 984,13	8.636,64 9.452,78 18.089,42	  -5.427,36 -1.137,22
Cod.1100405 CAPITOLO 7250 ***** OCCUPAZIONE GIOVANILE CENTRO AGGREGAZIONE.....	RS CP T	61.797,50 47.870,00 109.667,50	221	61.797,50  61.797,50	 47.865,00 47.865,00	61.797,50 47.865,00 109.662,50	  -5,00
Cod.1100405 CAPITOLO 7300 ***** CONTRIBUTI A ISTITUZIONI VARIE PER SERVIZI SOCIALI.....	RS CP T	9.095,00 750,00 9.845,00	222	9.095,00  9.095,00	 500,00 500,00	9.095,00 500,00 9.595,00	  -250,00
TOTALE INTERVENTO 5	RS CP T	150.370,98 136.210,00 286.580,98		144.943,62 72.146,62 217.090,24	 60.194,87 60.194,87	144.943,62 132.341,49 277.285,11	  -5.427,36 -3.868,51
INTERVENTO 6 ***** INTERESSI PASSIVI E ONERI FI= MANZIARI DIVERSI							
Cod.1100406 CAPITOLO 6950 ***** INTERESSI PASSIVI PER MUTUI...	RS CP T	 30.795,00 30.795,00	223	 30.790,39 30.790,39		 30.790,39 30.790,39	  -4,61
TOTALE INTERVENTO 6	RS CP T	 30.795,00 30.795,00		 30.790,39 30.790,39		 30.790,39 30.790,39	  -4,61
INTERVENTO 7 ***** IMPOSTE E TASSE							
Cod.1100407 CAPITOLO 6655 ***** IMPOSTE E TASSE PERSONALE SER= VIZI SOCIALI.....	RS CP T	 14.500,00 14.500,00	224	 14.046,33 14.046,33	 453,67 453,67	 14.500,00 14.500,00	  

DESCRIZIONE		Residui conservati e stanziamenti Def. di Bilancio		Conto Tesoriere	Determin. Residui	Impegni	Minori Residui o Economie			
		RS		Residui (A)	Pagamenti			Res. da riportare		
					Residui (B)	Residui (C)	Residui (D=B+C)	(E=D-A) (E=A-D)		
					CP	Competenza (F)	Competenza (G)	Competenza (H)	Compet. (I=G+H)	(L=I-F) (L=F-I)
					T	Totale (M)	Totale (N)	Res. 31/12 (O=C+H)	Imp. 31/12 (P=D+I)	
TOTALE INTERVENTO 7	RS									
	CP	14.500,00		14.046,33	453,67	14.500,00				
	T	14.500,00		14.046,33	453,67	14.500,00				
TOT.CENTRO COSTO 18	RS	246.512,26		239.417,50		239.417,50	-7.094,76			
	CP	589.655,00		437.431,21	134.285,22	571.716,43	-17.938,57			
	T	836.167,26		676.848,71	134.285,22	811.133,93				
TOTALE SERVIZIO 10 04	RS	480.906,74		268.215,55	204.598,42	472.813,97	-8.092,77			
	CP	643.230,00		468.780,81	145.438,82	614.219,63	-29.010,37			
	T	1.124.136,74		736.996,36	350.037,24	1.087.033,60				
SERVIZIO 10 05 ~~~~~ SERVIZIO NECROSCOPICO E CIMITERIALE  CENTRO DI COSTO 34 ^^^^^^^^^^^^^^^^^^^^ CIMITERO  INTERVENTO 3 +++++ PRESTAZIONI DI SERVIZI  Cod.1100503 CAPITOLO 5250 ***** MANUTENZIONE ORDINARIA CIMITERIALE.....	RS	82.771,82	225	80.636,52		80.636,52	-2.135,30			
	CP	71.000,00		46.449,68	23.224,84	69.674,52	-1.325,48			
	T	153.771,82		127.086,20	23.224,84	150.311,04				
TOTALE INTERVENTO 3	RS	82.771,82		80.636,52		80.636,52	-2.135,30			
	CP	71.000,00		46.449,68	23.224,84	69.674,52	-1.325,48			
	T	153.771,82		127.086,20	23.224,84	150.311,04				
INTERVENTO 6 +++++ INTERESSI PASSIVI E ONERI FINANZIARI DIVERSI  Cod.1100506 CAPITOLO 5350 ***** INTERESSI PASSIVI PER MUTUI...	RS		226							
	CP	17.530,00		17.526,99		17.526,99	-3,01			
	T	17.530,00		17.526,99		17.526,99				

DESCRIZIONE	RS CP T	Residui conserv e Stanziamenti Def. di Bilancio	Conto Tesoriere	Determin.Residui	Impegni	Minori Residui o Economie	
		Residui (A)	Pagamenti	Res.da riportare	Residui (D=B+C)	(E=D-A) (E=A-D)	
			Residui (B)	Residui (C)		Compet. (I=G+H)	(L=I-F) (I=F-I)
			Competenza (F)	Competenza (G)			
Totale (M)	Totale (N)	Res.31/12 (O=C+H)	Imp.31/12 (P=D+I)				
TOTALE INTERVENTO 6	RS CP T						
		17.530,00	17.526,99		17.526,99	-3,01	
		17.530,00	17.526,99		17.526,99		
TOT.CENTRO COSTO 34	RS CP T						
		82.771,82	80.636,52		80.636,52	-2.135,30	
		88.530,00	63.976,67	23.224,84	87.201,51	-1.328,49	
		171.301,82	144.613,19	23.224,84	167.838,03		
TOTALE SERVIZIO 10 05	RS CP T						
		82.771,82	80.636,52		80.636,52	-2.135,30	
		88.530,00	63.976,67	23.224,84	87.201,51	-1.328,49	
		171.301,82	144.613,19	23.224,84	167.838,03		
TOTALE FUNZIONE 10	RS CP T						
		563.678,56	348.852,07	204.598,42	553.450,49	-10.228,07	
		752.495,00	553.490,81	168.663,66	722.154,47	-30.340,53	
		1.316.173,56	902.342,88	373.262,08	1.275.604,96		
FUNZIONE 11 ----- FUNZIONI NEL CAMPO DELLO SVI- LUPPO ECONOMICO  SERVIZIO 11 01 ----- AFFISSIONI E PUBBLICITA`  INTERVENTO 3 +++++ PRESTAZIONI DI SERVIZI  Cod.1110103 CAPITOLO 7790 ***** *** MANUTENZIONE IMPIANTI PUB- BLICITARI.....	RS CP T						
		6.000,00	227 6.000,00		6.000,00		
		6.000,00		6.000,00	6.000,00		
		12.000,00	6.000,00	6.000,00	12.000,00		
TOTALE INTERVENTO 3	RS CP T						
		6.000,00	6.000,00		6.000,00		
		6.000,00		6.000,00	6.000,00		
		12.000,00	6.000,00	6.000,00	12.000,00		
TOTALE SERVIZIO 11 01	RS CP T						
		6.000,00	6.000,00		6.000,00		
		6.000,00		6.000,00	6.000,00		
		12.000,00	6.000,00	6.000,00	12.000,00		
TOTALE FUNZIONE 11	RS CP T						
		6.000,00	6.000,00		6.000,00		
		6.000,00		6.000,00	6.000,00		
		12.000,00	6.000,00	6.000,00	12.000,00		

DESCRIZIONE		Residui conserv e Stanziamenti Def. di Bilancio	Conto Tesoriere	Determin. Residui	Impegni	Minori Residui o Economie	
			Pagamenti	Res. da riportare			
		RS	Residui (A)	Residui (B)	Residui (C)	Residui (D=B+C)	(E=D-A) (E=A-D)
		CP	Competenza (F)	Competenza (G)	Competenza (H)	Compet. (I=G+H)	(L=I-F) (L=F-I)
		T	Totale (M)	Totale (N)	Res. 31/12 (O=C+H)	Imp. 31/12 (P=D+I)	
FUNZIONE 12 ----- FUNZIONI RELATIVE A SERVIZI PRODUTTIVI  SERVIZIO 12 01 ----- DISTRIBUZIONE GAS  CENTRO DI COSTO 35 ^^^^^^^^^^^^^^^^^^^^ GASDOTTO  INTERVENTO 6 +++++ INTERESSI PASSIVI E ONERI FI= NANZIARI DIVERSI  Cod.1120106 CAPITOLO 8300 ***** INTERESSI PASSIVI PER MUTUI...			228				
	RS						
	CP	2.185,00		2.181,76	2.181,76	-3,24	
	T	2.185,00		2.181,76	2.181,76		
TOTALE INTERVENTO 6	RS						
	CP	2.185,00		2.181,76	2.181,76	-3,24	
	T	2.185,00		2.181,76	2.181,76		
TOT.CENTRO COSTO 35	RS						
	CP	2.185,00		2.181,76	2.181,76	-3,24	
	T	2.185,00		2.181,76	2.181,76		
TOTALE SERVIZIO 12 01	RS						
	CP	2.185,00		2.181,76	2.181,76	-3,24	
	T	2.185,00		2.181,76	2.181,76		
SERVIZIO 12 06 ----- ALTRI SERVIZI PRODUTTIVI  CENTRO DI COSTO 3 ^^^^^^^^^^^^^^^^^^^^ RAGIONERIA							

DESCRIZIONE	RS	Residui conservati e Stanziamenti Def. di Bilancio	Conto Tesoriere	Determin. Residui	Impegni	Minori Residui o Economie				
				Pagamenti			Res. da riportare			
				Residui (A)			Residui (B)	Residui (C)	Residui (D=B+C)	(E=D-A) (E=A-D)
				Competenza (F)			Competenza (G)	Competenza (H)	Compet. (I=G+H)	(L=I-F) (L=F-I)
				Totale (M)			Totale (N)	Res.31/12 (O=C+H)	Imp.31/12 (P=D+I)	
INTERVENTO 7 +++++ IMPOSTE E TASSE  Cod.1120607 CAPITOLO 9045 ***** IVA A DEBITO.....										
	RS	13.709,00	229	13.709,00		13.709,00				
	CP	164.000,00		128.261,17	28.832,00	157.093,17	-6.906,83			
	T	177.709,00		141.970,17	28.832,00	170.802,17				
TOTALE INTERVENTO 7	RS	13.709,00		13.709,00		13.709,00				
	CP	164.000,00		128.261,17	28.832,00	157.093,17	-6.906,83			
	T	177.709,00		141.970,17	28.832,00	170.802,17				
TOT.CENTRO COSTO 3	RS	13.709,00		13.709,00		13.709,00				
	CP	164.000,00		128.261,17	28.832,00	157.093,17	-6.906,83			
	T	177.709,00		141.970,17	28.832,00	170.802,17				
TOTALE SERVIZIO 12 06	RS	13.709,00		13.709,00		13.709,00				
	CP	164.000,00		128.261,17	28.832,00	157.093,17	-6.906,83			
	T	177.709,00		141.970,17	28.832,00	170.802,17				
TOTALE FUNZIONE 12	RS	13.709,00		13.709,00		13.709,00				
	CP	166.185,00		130.442,93	28.832,00	159.274,93	-6.910,07			
	T	179.894,00		144.151,93	28.832,00	172.983,93				



DESCRIZIONE		Residui conserv e Stanziamenti Def. di Bilancio	Conto Tesoriere	Determin.Residui	Impegni	Minori Residui o Economie
				Pagamenti		
	RS	Residui (A)	Residui (B)	Residui (C)	Residui (D=B+C)	(E=D-A) (E=A-D)
	CP	Competenza (F)	Competenza (G)	Competenza (H)	Compet. (I=G+H)	(L=I-F) (L=F-I)
	T	Totale (M)	Totale (N)	Res.31/12 (O=C+H)	Imp.31/12 (P=D+I)	
RIASSUNTO DEL TITOLO I *****						
SPESE CORRENTI						
TOTALE DEL TITOLO I	RS	3.568.777,40	3.054.003,34	345.334,26	3.399.337,60	-169.439,80
	CP	9.249.521,00	5.744.262,10	2.738.709,06	8.482.971,16	-766.549,84
	T	12.818.298,40	8.798.265,44	3.084.043,32	11.882.308,76	

DESCRIZIONE	RS	Residui conservati e Stanziamenti Def. di Bilancio		Conto Tesoriere	Determin. Residui	Impegni	Minori Residui o Economie	
		CP		Pagamenti	Res. da riportare			
				Residui (A)	Residui (B)	Residui (C)	Residui (D=B+C)	(E=D-A) (E=A-D)
				Competenza (F)	Competenza (G)	Competenza (H)	Compet. (I=G+H)	(L=I-F) (L=F-I)
T	Totale (M)	Totale (N)	Res.31/12 (O=C+H)	Imp.31/12 (P=D+I)				
<p style="text-align: center;"><u>T I T O L O   I I</u></p> <p>SPESE IN CONTO CAPITALE</p> <p>FUNZIONE 01</p> <p>-----</p> <p>FUNZIONI GENERALI DI AMMINISTRAZIONE, DI GESTIONE E DI CONTROLLO</p> <p>SERVIZIO 01 01</p> <p>-----</p> <p>ORGANI ISTITUZIONALI, PARTECIPAZIONE E DECENTRAMENTO</p> <p>INTERVENTO 8</p> <p>+++++</p> <p>PARTECIPAZIONI AZIONARIE</p> <p>Cod.2010108 CAPITOLO 9264</p> <p>*****</p>								
ACQUISTO PARTECIPAZIONI AZIONARIE.....	RS		230					
	CP	10.000,00		10.000,00		10.000,00		
	T	10.000,00		10.000,00		10.000,00		
TOTALE INTERVENTO 8	RS							
	CP	10.000,00		10.000,00		10.000,00		
	T	10.000,00		10.000,00		10.000,00		
<p>CENTRO DI COSTO 5</p> <p>*****</p> <p>GESTIONE BENI DEMANIALI</p> <p>INTERVENTO 1</p> <p>+++++</p> <p>ACQUISIZIONE DI BENI IMMOBILI</p> <p>Cod.2010101 CAPITOLO 9260</p> <p>*****</p>								
MANUTENZIONE STRAORDINARIA IMMOBILI COMUNALI E RECUPEROCAL I DA ADIBIRE A SERVIZI PUBBLICI.....	RS	22.896,07	231	22.896,07		22.896,07		
	CP	199.100,00		88.317,64	53.462,60	141.780,24	-57.319,76	
	T	221.996,07		111.213,71	53.462,60	164.676,31		

DESCRIZIONE		Residui conservati e Stanziamenti Def. di Bilancio		Conto Tesoriere	Determin. Residui	Impegni	Minori Residui o Economie		
		RS	Residui (A)	Pagamenti	Res. da riportare				
				Residui (B)	Residui (C)	Residui (D=B+C)	(E=D-A) (E=A-D)		
				CP	Competenza (F)	Competenza (G)	Competenza (H)	Compet. (I=G+H)	(L=I-F) (L=F-I)
				T	Totale (M)	Totale (N)	Res.31/12 (O=C+H)	Imp.31/12 (P=D+I)	
TOTALE INTERVENTO 1	RS	22.896,07		22.896,07		22.896,07			
	CP	199.100,00		88.317,64	53.462,60	141.780,24	-57.319,76		
	T	221.996,07		111.213,71	53.462,60	164.676,31			
TOT.CENTRO COSTO 5	RS	22.896,07		22.896,07		22.896,07			
	CP	199.100,00		88.317,64	53.462,60	141.780,24	-57.319,76		
	T	221.996,07		111.213,71	53.462,60	164.676,31			
TOTALE SERVIZIO 01 01	RS	22.896,07		22.896,07		22.896,07			
	CP	209.100,00		98.317,64	53.462,60	151.780,24	-57.319,76		
	T	231.996,07		121.213,71	53.462,60	174.676,31			
SERVIZIO 01 05 ~~~~~ GESTIONE DEI BENI DEMANIALI E PATRIMONIALI  CENTRO DI COSTO 5 ^^^^^^^^^^^^^^^^^^ GESTIONE BENI DEMANIALI  INTERVENTO 1 +++++ ACQUISIZIONE DI BENI IMMOBILI  Cod.2010501 CAPITOLO 9450 ***** ELIMINAZIONE BARRIERE ARCHITETTONICHE (L.13/89) E ADEGUAMENTO I MMOBILI (L.818/84 E L.626/94).....	RS	13.460,00	232	13.460,00		13.460,00			
	CP	13.000,00					-13.000,00		
	T	26.460,00		13.460,00		13.460,00			
TOTALE INTERVENTO 1	RS	13.460,00		13.460,00		13.460,00			
	CP	13.000,00					-13.000,00		
	T	26.460,00		13.460,00		13.460,00			
TOT.CENTRO COSTO 5	RS	13.460,00		13.460,00		13.460,00			
	CP	13.000,00					-13.000,00		
	T	26.460,00		13.460,00		13.460,00			
TOTALE SERVIZIO 01 05	RS	13.460,00		13.460,00		13.460,00			
	CP	13.000,00					-13.000,00		
	T	26.460,00		13.460,00		13.460,00			

DESCRIZIONE	RS CP T	Residui conserv e Stanziamenti Def. di Bilancio	Conto Tesoriere	Determin.Residui	Impegni	Minori Residui o Economie	
		Residui (A)	Pagamenti	Res.da riportare	Residui (D=B+C)	(E=D-A) (E=A-D)	
			Residui (B)	Residui (C)		Compet. (I=G+H)	(L=I-F) (I=F-I)
			Competenza (G)	Competenza (H)			
			Totale (M)	Totale (N)			
TOTALE FUNZIONE 01	RS CP T	36.356,07 222.100,00 258.456,07		36.356,07 98.317,64 134.673,71	53.462,60 53.462,60	36.356,07 151.780,24 188.136,31	-70.319,76
FUNZIONE 04 ----- FUNZIONI DI ISTRUZIONE PUBBLI= CA  SERVIZIO 04 01 ----- SCUOLA MATERNA  INTERVENTO 7 +++++ TRASFERIMENTI DI CAPITALE  Cod.2040107 CAPITOLO 10130 ***** CONTRIBUTI IN CONTO CAPITALE SOCIETA' CONTROLLATE.....	RS CP T		233	30.000,00 30.000,00		30.000,00 30.000,00	
TOTALE INTERVENTO 7	RS CP T			30.000,00 30.000,00		30.000,00 30.000,00	
TOTALE SERVIZIO 04 01	RS CP T			30.000,00 30.000,00		30.000,00 30.000,00	
SERVIZIO 04 02 ----- ISTRUZIONE ELEMENTARE  INTERVENTO 1 +++++ ACQUISIZIONE DI BENI IMMOBILI  Cod.2040201 CAPITOLO 10210 ***** MANUTENZIONE STRAORDINARIA SCUOLE ELEMENTARI.....	RS CP T		234				



DESCRIZIONE	RS	Residui conservati e Stanziamenti Def. di Bilancio		Conto Tesoriere	Determin. Residui	Impegni	Minori Residui o Economie	
		CP		Paamenti	Res. da riportare			
				Residui (A)	Residui (B)	Residui (C)	Residui (D=B+C)	(E=D-A) (E=A-D)
				Competenza (F)	Competenza (G)	Competenza (H)	Compet. (I=G+H)	(L=I-F) (L=F-I)
				Totale (M)	Totale (N)	Res.31/12 (O=C+H)	Imp.31/12 (P=D+I)	
SERVIZIO 08 01 ----- VIABILITA', CIRCOLAZIONE STRADALE E SERVIZI CONNESSI  CENTRO DI COSTO 27 ^^^^^^^^^^^^^^^^^^^^ VIABILITA'  INTERVENTO 1 +++++ ACQUISIZIONE DI BENI IMMOBILI  Cod.2080101 CAPITOLO 12650 ^^^^^^^^^^^^^^^^^^^^ MANUTENZIONE E SISTEMAZIONE STRAORDINARIA VIE PIAZZE E MAAPEDI E ARREDO URBANO.....  Cod.2080101 CAPITOLO 12830 ^^^^^^^^^^^^^^^^^^^^ OPERE DI NUOVA VIABILITA' NEL P.R.G.....								
	RS	116.075,21	236	103.848,41	2.832,50	106.680,91	-9.394,30	
	CP	456.900,00		183.951,80	205.909,73	389.861,53	-67.038,47	
	T	572.975,21		287.800,21	208.742,23	496.542,44		
			237					
TOTALE INTERVENTO 1	RS	116.075,21		103.848,41	2.832,50	106.680,91	-9.394,30	
	CP	456.900,00		183.951,80	205.909,73	389.861,53	-67.038,47	
	T	572.975,21		287.800,21	208.742,23	496.542,44		
TOP.CENTRO COSTO 27	RS	116.075,21		103.848,41	2.832,50	106.680,91	-9.394,30	
	CP	456.900,00		183.951,80	205.909,73	389.861,53	-67.038,47	
	T	572.975,21		287.800,21	208.742,23	496.542,44		
TOTALE SERVIZIO 08 01	RS	116.075,21		103.848,41	2.832,50	106.680,91	-9.394,30	
	CP	456.900,00		183.951,80	205.909,73	389.861,53	-67.038,47	
	T	572.975,21		287.800,21	208.742,23	496.542,44		
TOTALE FUNZIONE 08	RS	116.075,21		103.848,41	2.832,50	106.680,91	-9.394,30	
	CP	456.900,00		183.951,80	205.909,73	389.861,53	-67.038,47	
	T	572.975,21		287.800,21	208.742,23	496.542,44		
FUNZIONE 09 ----- FUNZIONI RIGUARDANTI LA GESTIONE DEL TERRITORIO E DELL'AMBIENTE								

DESCRIZIONE		Residui conservati e Stanziamenti Def. di Bilancio		Conto Tesoriere	Determin. Residui	Impegni	Minori Residui o Economie													
		RS	Residui (A)	Pagamenti	Res. da riportare			Residui (B)	Residui (C)	Residui (D=B+C)	(E=D-A) (E=A-D)									
						CP	Competenza (F)					Competenza (G)	Competenza (H)	Compet. (I=G+H)	(L=I-F) (L=F-I)					
																T	Totale (M)	Totale (N)	Res. 31/12 (O=C+H)	Imp. 31/12 (P=D+I)
SERVIZIO 09 01 ----- URBANISTICA E GESTIONE DEL TERRITORIO  CENTRO DI COSTO 29 ^^^^^^^^^^^^^^^^ URBANISTICA E GESTIONE TERRIT= TORIO  INTERVENTO 6 +++++ INCARICHI PROFESSIONALI ESTER= NI  Cod.2090106 CAPITOLO 10800 ***** FORMAZIONE PIANI ATTUATIVI PRG																				
	RS	18.590,00	238	18.518,00		18.518,00	-72,00													
	CP																			
	T	18.590,00		18.518,00		18.518,00														
TOTALE INTERVENTO 6	RS	18.590,00		18.518,00		18.518,00	-72,00													
	CP																			
	T	18.590,00		18.518,00		18.518,00														
INTERVENTO 7 +++++ TRASFERIMENTI DI CAPITALE  Cod.2090107 CAPITOLO 13351 ***** RIMBORSO PROVENTI CONCESSIONI EDILIZIE.....																				
	RS	56.917,17	239	56.917,17		56.917,17														
	CP	315.000,00		55.979,15		55.979,15	-259.020,85													
	T	371.917,17		112.896,32		112.896,32														
Cod.2090107 CAPITOLO 13450 ***** FONDO PER REALIZZAZIONE AT= TREZZATURE DESTINATE A SERVIZI RELIGIOSI.....																				
	RS	7.975,39	240	7.975,39		7.975,39														
	CP	5.000,00			3.069,03	3.069,03	-1.930,97													
	T	12.975,39		7.975,39	3.069,03	11.044,42														
TOTALE INTERVENTO 7	RS	64.892,56		64.892,56		64.892,56														
	CP	320.000,00		55.979,15	3.069,03	59.048,18	-260.951,82													
	T	384.892,56		120.871,71	3.069,03	123.940,74														





DESCRIZIONE	Residui conservati e Stanziamenti Def. di Bilancio		Conto Tesoriere	Determin. Residui	Impegni	Minori Residui o Economie	
	RS	CP	Pagamenti	Res. da riportare			
			Residui (A)	Residui (B)	Residui (C)	Residui (D=B+C)	(E=D-A) (E=A-D)
			Competenza (F)	Competenza (G)	Competenza (H)	Compet. (I=G+H)	(L=I-F) (L=F-I)
			Totale (M)	Totale (N)	Res. 31/12 (O=C+H)	Imp. 31/12 (P=D+I)	
INTERVENTO 1 +++++ ACQUISIZIONE DI BENI IMMOBILI  Cod.2090501 CAPITOLO 11760 ***** ADEGUAMENTO ISOLA ECOLOGICA...	RS		242				
	CP	120.000,00				-120.000,00	
	T	120.000,00					
TOTALE INTERVENTO 1	RS						
	CP	120.000,00				-120.000,00	
	T	120.000,00					
TOTALE SERVIZIO 09 05	RS						
	CP	120.000,00				-120.000,00	
	T	120.000,00					
SERVIZIO 09 06 ~~~~~ PARCHI E SERVIZI PER LA TUTELA AMBIENTALE DEL VERDE, ALTRI SERVIZI RELATIVI AL TERRITORIO ED ALL'AMBIENTE  CENTRO DI COSTO 6 ***** UFFICIO TECNICO  INTERVENTO 1 +++++ ACQUISIZIONE DI BENI IMMOBILI  Cod.2090601 CAPITOLO 10760 ***** PARCO DEL MELLA-ACQUISIZIONE E SISTEMAZIONE AREA.....	RS	7.336,29	243	7.336,29	7.336,29		
	CP						
	T	7.336,29		7.336,29	7.336,29		
Cod.2090601 CAPITOLO 10765 ***** REALIZZAZIONE PARCO 'CANALOT'.	RS	35.330,15	244	22.201,32	13.128,83	35.330,15	
	CP						
	T	35.330,15		22.201,32	13.128,83	35.330,15	

DESCRIZIONE	RS CP T	Residui conserv e Stanziamenti Def. di Bilancio		Conto Tesoriere	Determin.Residui	Impegni	Minori Residui o Economie	
		Residui (A)		Pagamenti	Res.da riportare	Residui (D=B+C)	(E=D-A) (E=A-D)	
				Residui (B)	Residui (C)		Compet. (I=G+H)	(L=I-F) (L=F-I)
				Competenza (G)	Competenza (H)			
				Totale (M)	Totale (N)			
TOTALE INTERVENTO 1	RS CP T	42.666,44		29.537,61	13.128,83	42.666,44		
TOT.CENTRO COSTO 6	RS CP T	42.666,44		29.537,61	13.128,83	42.666,44		
CENTRO DI COSTO 33 ^^^^^^^^^^^^^^^^^^^^								
TUTELA AMBIENTALE DEL VERDE								
INTERVENTO 1 +++++								
ACQUISIZIONE DI BENI IMMOBILI								
Cod.2090601 CAPITOLO 11900 *****								
MANUTENZIONE STRAORDINARIA PARCHI E GIARDINI ZONE VARIE..	RS CP T	7.550,40	245	5.033,60	2.516,80	7.550,40		
TOTALE INTERVENTO 1	RS CP T	7.550,40		5.033,60	2.516,80	7.550,40		
TOT.CENTRO COSTO 33	RS CP T	7.550,40		5.033,60	2.516,80	7.550,40		
TOTALE SERVIZIO 09 06	RS CP T	50.216,84		34.571,21	15.645,63	50.216,84		
TOTALE FUNZIONE 09	RS CP T	148.037,46		130.747,44	15.645,63	146.393,07	-1.644,39	
FUNZIONE 10 -----		440.000,00		55.979,15	3.069,03	59.048,18	-380.951,82	
FUNZIONI NEL SETTORE SOCIALE		588.037,46		186.726,59	18.714,66	205.441,25		
SERVIZIO 10 05 ~~~~~								
SERVIZIO NECROSCOPICO E CIMI- TERIALE								

DESCRIZIONE		Residui conservati e Stanziamenti Def. di Bilancio		Conto Tesoriere	Determin. Residui	Impegni	Minori Residui o Economie			
		RS	Residui (A)	Pagamenti	Res. da riportare					
					Residui (B)	Residui (C)	Residui (D=B+C)	(E=D-A) (E=A-D)		
					CP	Competenza (F)	Competenza (G)	Competenza (H)	Compet. (I=G+H)	(L=I-F) (L=F-I)
					T	Totale (M)	Totale (N)	Res. 31/12 (O=C+H)	Imp. 31/12 (P=D+I)	
CENTRO DI COSTO 34 ^^^^^^^^^^^^^^^^^^^^ CIMITERO  INTERVENTO 1 +++++ ACQUISIZIONE DI BENI IMMOBILI  Cod.2100501 CAPITOLO 11000 ***** MANUTENZIONE STRAORDINARIA CIMITERI.....										
	RS	12.196,00	246	12.196,00		12.196,00				
	CP									
	T	12.196,00		12.196,00		12.196,00				
TOTALE INTERVENTO 1	RS	12.196,00		12.196,00		12.196,00				
	CP									
	T	12.196,00		12.196,00		12.196,00				
TOT.CENTRO COSTO 34	RS	12.196,00		12.196,00		12.196,00				
	CP									
	T	12.196,00		12.196,00		12.196,00				
TOTALE SERVIZIO 10 05	RS	12.196,00		12.196,00		12.196,00				
	CP									
	T	12.196,00		12.196,00		12.196,00				
TOTALE FUNZIONE 10	RS	12.196,00		12.196,00		12.196,00				
	CP									
	T	12.196,00		12.196,00		12.196,00				

DESCRIZIONE		Residui conservati e Stanziamenti Def. di Bilancio	Conto Tesoriere	Determin. Residui	Impegni	Minori Residui o Economie			
				Pagamenti			Res. da riportare		
				RS	Residui (A)	Residui (B)	Residui (C)	Residui (D=B+C)	(E=D-A) (E=A-D)
				CP	Competenza (F)	Competenza (G)	Competenza (H)	Compet. (I=G+H)	(L=I-F) (L=F-I)
T	Totale (M)	Totale (N)	Res.31/12 (O=C+H)	Imp.31/12 (P=D+I)					
RIASSUNTO DEL TITOLO II *****									
SPESE IN CONTO CAPITALE									
TOTALE DEL TITOLO II	RS	339.724,32	310.207,50	18.478,13	328.685,63	-11.038,69			
	CP	1.334.000,00	368.248,59	420.659,69	788.908,28	-545.091,72			
	T	1.673.724,32	678.456,09	439.137,82	1.117.593,91				

DESCRIZIONE	Residui conservati e Stanziamenti Def. di Bilancio		Conto Tesoriere	Determin. Residui	Impegni	Minori Residui o Economie			
	RS	CP		Pagamenti		Res. da riportare	(E=D-A)	(E=A-D)	
				Residui (B)		Residui (C)			Residui (D=B+C)
				Competenza (G)		Competenza (H)			Compet. (I=G+H)
				Totale (M)		Totale (N)			Res. 31/12 (O=C+H)
<p style="text-align: center;">T I T O L O    I I I</p> <p>=====</p> <p>SPESA PER RIMBORSO DI PRESTITI</p> <p>-----</p> <p>FUNZIONE 01</p> <p>-----</p> <p>FUNZIONI GENERALI DI AMMINISTRAZIONE, DI GESTIONE E DI CONTROLLO</p> <p>-----</p> <p>SERVIZIO 01 03</p> <p>-----</p> <p>GESTIONE ECONOMICA, FINANZIARIA, PROGRAMMAZIONE, PROVVEDIMENTORATO E CONTROLLO DI GESTIONE</p> <p>-----</p> <p>INTERVENTO 3</p> <p>+++++</p> <p>RIMBORSO DI QUOTA CAPITALE DI MUTUI E PRESTITI</p> <p>-----</p> <p>Cod.3010303 CAPITOLO 13503</p> <p>*****</p> <p>RIMBORSO QUOTA CAPITALE ANTICIPAZIONE OTTENUTA DALLA CASSA D. D. PP. AI SENSI DEL D. L. 35/2013.....</p>									
	RS		247						
	CP	25,00					-25,00		
	T	25,00							
TOTALE INTERVENTO 3	RS								
	CP	25,00					-25,00		
	T	25,00							
<p>INTERVENTO 4</p> <p>+++++</p> <p>RIMBORSO DI PRESTITI OBBLIGAZIONARI</p> <p>-----</p> <p>Cod.3010304 CAPITOLO 13510</p> <p>*****</p> <p>PRESTITI OBBLIGAZIONARI RIMBORSO.....</p>									
	RS		248						
	CP	317.005,00		317.004,45	317.004,45		-0,55		
	T	317.005,00		317.004,45	317.004,45				

DESCRIZIONE	RS CP T	Residui conservati e Stanziamenti Def. di Bilancio	Conto Tesoriere	Determin. Residui	Impegni	Minori Residui o Economie			
		Residui (A)	Pagamenti	Res. da riportare	Residui (D=B+C)	(E=D-A) (E=A-D)			
			Competenza (F)	Residui (B)			Residui (C)		
				Competenza (G)			Competenza (H)	Compet. (I=G+H)	(L=I-F) (L=F-I)
				Totale (M)			Totale (N)	Res.31/12 (O=C+H)	Imp.31/12 (P=D+I)
TOTALE INTERVENTO 4	RS CP T	317.005,00 317.005,00		317.004,45 317.004,45		317.004,45 317.004,45	-0,55		
CENTRO DI COSTO 3 ^^^^^^^^^^^^^^^^^^^^ RAGIONERIA  INTERVENTO 1 +++++ RIMBORSO PER ANTICIPAZIONI DI CASSA  Cod.3010301 CAPITOLO 13500 ^^^^^^^^^^^^^^^^^^^^ RIMBORSO ANTICIPAZIONI DI CASSA.....	RS CP T		249				-2.527.700,00		
Cod.3010301 CAPITOLO 13501 ^^^^^^^^^^^^^^^^^^^^ FONDO DESTINATO ALLA RESTITUZIONE DELL'ANTICIPAZIONE OTTENUTA A DALLA CASSA DD.PP. AI SENSI D.L. 35/2103.....	RS CP T	1.500.000,00 1.500.000,00	250	43.169,54 43.169,54	1.456.830,46 1.456.830,46	1.500.000,00 1.500.000,00			
TOTALE INTERVENTO 1	RS CP T	1.500.000,00 2.527.700,00 4.027.700,00		43.169,54 43.169,54	1.456.830,46 1.456.830,46	1.500.000,00 1.500.000,00	-2.527.700,00		
INTERVENTO 3 +++++ RIMBORSO DI QUOTA CAPITALE DI MUTUI E PRESTITI  Cod.3010303 CAPITOLO 13550 ^^^^^^^^^^^^^^^^^^^^ QUOTE DI CAPITALI AMMORTAMENTO MUTUI PER INVESTIMENTI.....	RS CP T		251				-6,57		
132.560,00 132.560,00	RS CP T	132.560,00 132.560,00		132.553,43 132.553,43		132.553,43 132.553,43	-6,57		
TOTALE INTERVENTO 3	RS CP T	132.560,00 132.560,00		132.553,43 132.553,43		132.553,43 132.553,43	-6,57		

DESCRIZIONE	Residui conservati e Stanziamenti Def. di Bilancio		Conto Tesoriere	Determin. Residui	Impegni	Minori Residui o Economie		
	RS	Residui (A)		Paamenti			Res. da riportare	
				Residui (B)	Residui (C)	Residui (D=B+C)	(E=D-A) (E=A-D)	
				Competenza (F)	Competenza (G)	Competenza (H)	Compet. (I=G+H)	(L=I-F) (L=F-I)
				Totale (M)	Totale (N)	Res.31/12(O=C+H)	Imp.31/12(P=D+I)	
TOT.CENTRO COSTO 3	RS	1.500.000,00		43.169,54	1.456.830,46	1.500.000,00		
	CP	2.660.260,00		132.553,43		132.553,43	-2.527.706,57	
	T	4.160.260,00		175.722,97	1.456.830,46	1.632.553,43		
CENTRO DI COSTO 5 ^^^^^^^^^^^^^^^^^^^^ GESTIONE BENI DEMANIALI  INTERVENTO 3 +++++ RIMBORSO DI QUOTA CAPITALE DI MUTUI E PRESTITI  Cod.3010303 CAPITOLO 13551 ***** *** QUOTA CAPITALE AMMORTAMEN- TO MUTUI MUNICIPIO E UFFICI COM UI.....	RS		252					
	CP	45.910,00		45.907,56		45.907,56	-2,44	
	T	45.910,00		45.907,56		45.907,56		
Cod.3010303 CAPITOLO 13553 ***** *** QUOTA CAPITALE AMMORTA- MENTO MUTUI CASERMA C.C.....	RS		253					
	CP	3.800,00		3.796,51		3.796,51	-3,49	
	T	3.800,00		3.796,51		3.796,51		
TOTALE INTERVENTO 3	RS							
	CP	49.710,00		49.704,07		49.704,07	-5,93	
	T	49.710,00		49.704,07		49.704,07		
TOT.CENTRO COSTO 5	RS							
	CP	49.710,00		49.704,07		49.704,07	-5,93	
	T	49.710,00		49.704,07		49.704,07		
CENTRO DI COSTO 6 ^^^^^^^^^^^^^^^^^^^^ UFFICIO TECNICO  INTERVENTO 3 +++++ RIMBORSO DI QUOTA CAPITALE DI MUTUI E PRESTITI  Cod.3010303 CAPITOLO 13552 ***** *** QUOTA CAPITALE AMMORTAMEN- TO MUTUI MAGAZZINO COMUNALE...	RS		254					
	CP	200,00		198,03		198,03	-1,97	
	T	200,00		198,03		198,03		

DESCRIZIONE	RS	Residui conservati e Stanziamenti Def. di Bilancio	Conto Tesoriere	Determin. Residui	Impegni	Minori Residui o Economie
			Pagamenti	Res. da riportare		
		Residui (A)	Residui (B)	Residui (C)	Residui (D=B+C)	(E=D-A) (E=A-D)
		Competenza (F)	Competenza (G)	Competenza (H)	Compet. (I=G+H)	(L=I-F) (L=F-I)
		Totale (M)	Totale (N)	Res.31/12 (O=C+H)	Imp.31/12 (P=D+I)	
TOTALE INTERVENTO 3	RS CP T	 200,00 200,00	 198,03 198,03	   	 198,03 198,03	   -1,97
TOT.CENTRO COSTO 6	RS CP T	 200,00 200,00	 198,03 198,03	   	 198,03 198,03	   -1,97
CENTRO DI COSTO 12 ^^^^^^^^^^^^^^^^^^^^ ASILO NIDO  INTERVENTO 3 +++++ RIMBORSO DI QUOTA CAPITALE DI MUTUI E PRESTITI  Cod.3010303 CAPITOLO 13564 ***** *** QUOTA CAPITALE AMMORTAMEN= TO MUTUI ASILO NIDO.....	RS CP T	 24.760,00 24.760,00	255  24.758,09 24.758,09	   	 24.758,09 24.758,09	   -1,91
TOTALE INTERVENTO 3	RS CP T	 24.760,00 24.760,00	 24.758,09 24.758,09	   	 24.758,09 24.758,09	   -1,91
TOT.CENTRO COSTO 12	RS CP T	 24.760,00 24.760,00	 24.758,09 24.758,09	   	 24.758,09 24.758,09	   -1,91
CENTRO DI COSTO 14 ^^^^^^^^^^^^^^^^^^^^ SCUOLE ELEMENTARI  INTERVENTO 3 +++++ RIMBORSO DI QUOTA CAPITALE DI MUTUI E PRESTITI  Cod.3010303 CAPITOLO 13554 ***** *** QUOTA CAPITALE AMMORTAMEN= TO MUTUI SCUOLE ELEMENTARI....	RS CP T	 81.260,00 81.260,00	256  81.256,95 81.256,95	   	 81.256,95 81.256,95	   -3,05



DESCRIZIONE		Residui conserv e Stanziamenti Def. di Bilancio		Conto Tesoriere	Determin.Residui	Impegni	Minori Residui o Economie		
				Pagamenti	Res.da riportare				
				RS	Residui (A)	Residui (B)	Residui (C)	Residui (D=B+C)	(E=D-A) (E=A-D)
				CP	Competenza (F)	Competenza (G)	Competenza (H)	Compet. (I=G+H)	(L=I-F) (L=F-I)
T	Totale (M)	Totale (N)	Res.31/12 (O=C+H)	Imp.31/12 (P=D+I)					
TOTALE INTERVENTO 3	RS CP T								
		81.260,00		81.256,95		81.256,95	-3,05		
		81.260,00		81.256,95		81.256,95			
TOT.CENTRO COSTO 14	RS CP T								
		81.260,00		81.256,95		81.256,95	-3,05		
		81.260,00		81.256,95		81.256,95			
CENTRO DI COSTO 15 ^^^^^^^^^^^^^^^^^^^^ SCUOLE MEDIE  INTERVENTO 3 +++++++ RIMBORSO DI QUOTA CAPITALE DI MUTUI E PRESTITI  Cod.3010303 CAPITOLO 13555 ***** ***QUOTA CAPITALE AMMORTAMENTO MUTUI SCUOLE MEDIE.....	RS CP T		257						
		18.650,00		18.622,67		18.622,67	-27,33		
		18.650,00		18.622,67		18.622,67			
TOTALE INTERVENTO 3	RS CP T								
		18.650,00		18.622,67		18.622,67	-27,33		
		18.650,00		18.622,67		18.622,67			
TOT.CENTRO COSTO 15	RS CP T								
		18.650,00		18.622,67		18.622,67	-27,33		
		18.650,00		18.622,67		18.622,67			
CENTRO DI COSTO 18 ^^^^^^^^^^^^^^^^^^^^ ASSISTENZA E BENEFICIENZA  INTERVENTO 3 +++++++ RIMBORSO DI QUOTA CAPITALE DI MUTUI E PRESTITI  Cod.3010303 CAPITOLO 13565 ***** *** QUOTA CAPITALE AMMORTAMEN= TO MUTUI ASSISTENZA.....	RS CP T		258						
		87.080,00		87.073,92		87.073,92	-6,08		
		87.080,00		87.073,92		87.073,92			

DESCRIZIONE	RS CP T	Residui conserv e Stanziamenti Def. di Bilancio		Conto Tesoriere	Determin.Residui	Impegni	Minori Residui o Economie	
				Pagamenti	Res.da riportare			
				Residui (A)	Residui (B)	Residui (C)	Residui (D=B+C)	(E=D-A) (E=A-D)
				Competenza (F)	Competenza (G)	Competenza (H)	Compet. (I=G+H)	(L=I-F) (L=F-I)
				Totale (M)	Totale (N)	Res.31/12 (O=C+H)	Imp.31/12 (P=D+I)	
TOTALE INTERVENTO 3	RS CP T							
		87.080,00		87.073,92		87.073,92	-6,08	
		87.080,00		87.073,92		87.073,92		
TOT.CENTRO COSTO 18	RS CP T							
		87.080,00		87.073,92		87.073,92	-6,08	
		87.080,00		87.073,92		87.073,92		
CENTRO DI COSTO 23 ^^^^^^^^^^^^^^^^^^^^ UFFICIO CULTURA  INTERVENTO 3 +++++++ RIMBORSO DI QUOTA CAPITALE DI MUTUI E PRESTITI  Cod.3010303 CAPITOLO 13557 ***** *** QUOTA CAPITALE AMMORTAMEN= TO MUTUI BIBLIOTECA.....	RS CP T		259					
		4.300,00		4.283,68		4.283,68	-16,32	
		4.300,00		4.283,68		4.283,68		
TOTALE INTERVENTO 3	RS CP T							
		4.300,00		4.283,68		4.283,68	-16,32	
		4.300,00		4.283,68		4.283,68		
TOT.CENTRO COSTO 23	RS CP T							
		4.300,00		4.283,68		4.283,68	-16,32	
		4.300,00		4.283,68		4.283,68		
CENTRO DI COSTO 26 ^^^^^^^^^^^^^^^^^^^^ FUNZIONAMENTO IMPIANTI SPORTI= VIE RELATIVE MANIFESTAZIONI  INTERVENTO 3 +++++++ RIMBORSO DI QUOTA CAPITALE DI MUTUI E PRESTITI  Cod.3010303 CAPITOLO 13558 ***** *** QUOTA CAPITALE AMMORTAMEN= TO MUTUI IMPIANTI SPORTIVI....	RS CP T		260					
		162.105,00		162.102,99		162.102,99	-2,01	
		162.105,00		162.102,99		162.102,99		

DESCRIZIONE	RS CP T	Residui conserv e Stanziamenti Def. di Bilancio		Conto Tesoriere	Determin.Residui	Impegni	Minori Residui o Economie	
				Pagamenti	Res.da riportare			
				Residui (A)	Residui (B)	Residui (C)	Residui (D=B+C)	(E=D-A) (E=A-D)
				Competenza (F)	Competenza (G)	Competenza (H)	Compet. (I=G+H)	(L=I-F) (L=F-I)
Totale (M)	Totale (N)	Res.31/12 (O=C+H)	Imp.31/12 (P=D+I)					
TOTALE INTERVENTO 3	RS CP T							
		162.105,00		162.102,99		162.102,99	-2,01	
		162.105,00		162.102,99		162.102,99		
TOT.CENTRO COSTO 26	RS CP T							
		162.105,00		162.102,99		162.102,99	-2,01	
		162.105,00		162.102,99		162.102,99		
CENTRO DI COSTO 27 ^^^^^^^^^^^^^^^^^^^^ VIABILITA'								
INTERVENTO 3 +++++								
RIMBORSO DI QUOTA CAPITALE DI MUTUI E PRESTITI								
Cod.3010303 CAPITOLO 13559 *****								
*** QUOTA CAPITALE AMMORTAMEN= TO MUTUI VIABILITA'.....	RS CP T	17.555,73 429.500,00 447.055,73	261	17.555,73 429.404,69 446.960,42		17.555,73 429.404,69 446.960,42	-95,31	
TOTALE INTERVENTO 3	RS CP T	17.555,73 429.500,00 447.055,73		17.555,73 429.404,69 446.960,42		17.555,73 429.404,69 446.960,42	-95,31	
TOT.CENTRO COSTO 27	RS CP T	17.555,73 429.500,00 447.055,73		17.555,73 429.404,69 446.960,42		17.555,73 429.404,69 446.960,42	-95,31	
CENTRO DI COSTO 28 ^^^^^^^^^^^^^^^^^^^^ ILLUMINAZIONE PUBBLICA								
INTERVENTO 3 +++++								
RIMBORSO DI QUOTA CAPITALE DI MUTUI E PRESTITI								
Cod.3010303 CAPITOLO 13560 *****								
*** QUOTA CAPITALE AMMORTAMEN= TO MUTUI ILLUMINAZIONE PUBBLI= CA.....	RS CP T		262					
		21.500,00		21.404,43		21.404,43	-95,57	
		21.500,00		21.404,43		21.404,43		

DESCRIZIONE		Residui conservati e Stanziamenti Def. di Bilancio		Conto Tesoriere	Determin. Residui	Impegni	Minori Residui o Economie		
		RS	CP	T	Pagamenti			Res. da riportare	
					Residui (A)	Residui (B)	Residui (C)	Residui (D=B+C)	(E=D-A) (E=A-D)
					Competenza (F)	Competenza (G)	Competenza (H)	Compet. (I=G+H)	(L=I-F) (L=F-I)
					Totale (M)	Totale (N)	Res. 31/12 (O=C+H)	Imp. 31/12 (P=D+I)	
TOTALE INTERVENTO 3	3	RS							
		CP	21.500,00	21.404,43		21.404,43	-95,57		
		T	21.500,00	21.404,43		21.404,43			
TOT.CENTRO COSTO 28		RS							
		CP	21.500,00	21.404,43		21.404,43	-95,57		
		T	21.500,00	21.404,43		21.404,43			
CENTRO DI COSTO 29 ^^^^^^^^^^^^^^^^^^^^									
URBANISTICA E GESTIONE TERRI- TORIO									
INTERVENTO 3 +++++									
RIMBORSO DI QUOTA CAPITALE DI MUTUI E PRESTITI									
Cod.3010303 CAPITOLO 13561 *****									
*** QUOTA CAPITALE AMMORTAMEN- TO MUTUI EDILIZIA RESIDENZIALE		RS		263					
		CP	4.175,00	4.170,46		4.170,46	-4,54		
		T	4.175,00	4.170,46		4.170,46			
TOTALE INTERVENTO 3	3	RS							
		CP	4.175,00	4.170,46		4.170,46	-4,54		
		T	4.175,00	4.170,46		4.170,46			
TOT.CENTRO COSTO 29		RS							
		CP	4.175,00	4.170,46		4.170,46	-4,54		
		T	4.175,00	4.170,46		4.170,46			
CENTRO DI COSTO 33 ^^^^^^^^^^^^^^^^^^^^									
TUTELA AMBIENTALE DEL VERDE									
INTERVENTO 3 +++++									
RIMBORSO DI QUOTA CAPITALE DI MUTUI E PRESTITI									
Cod.3010303 CAPITOLO 13571 *****									
*** QUOTA CAPITALE MUTUI AC- QUISIZIONE AREE VERDI PARCHI E GI ARDINI.....		RS		264					
		CP	45.290,00	45.285,10		45.285,10	-4,90		
		T	45.290,00	45.285,10		45.285,10			

DESCRIZIONE	RS CP T	Residui conserv e Stanziamenti Def. di Bilancio		Conto Tesoriere	Determin.Residui	Impegni	Minori Residui o Economie	
				Pagamenti	Res.da riportare			
				Residui (A)	Residui (B)	Residui (C)	Residui (D=B+C)	(E=D-A) (E=A-D)
				Competenza (F)	Competenza (G)	Competenza (H)	Compet. (I=G+H)	(L=I-F) (L=F-I)
				Totale (M)	Totale (N)	Res.31/12 (O=C+H)	Imp.31/12 (P=D+I)	
TOTALE INTERVENTO 3	RS CP T							
		45.290,00		45.285,10		45.285,10	-4,90	
		45.290,00		45.285,10		45.285,10		
TOT.CENTRO COSTO 33	RS CP T							
		45.290,00		45.285,10		45.285,10	-4,90	
		45.290,00		45.285,10		45.285,10		
CENTRO DI COSTO 34 ^^^^^^^^^^^^^^^^^^^^ CIMITERO  INTERVENTO 3 +++++ RIMBORSO DI QUOTA CAPITALE DI MUTUI E PRESTITI  Cod.3010303 CAPITOLO 13566 ***** *** QUOTA CAPITALE AMMORTAMEN= TO MUTUI CIMITERO.....	RS CP T		265					
		42.270,00		42.268,19		42.268,19	-1,81	
		42.270,00		42.268,19		42.268,19		
TOTALE INTERVENTO 3	RS CP T							
		42.270,00		42.268,19		42.268,19	-1,81	
		42.270,00		42.268,19		42.268,19		
TOT.CENTRO COSTO 34	RS CP T							
		42.270,00		42.268,19		42.268,19	-1,81	
		42.270,00		42.268,19		42.268,19		
CENTRO DI COSTO 35 ^^^^^^^^^^^^^^^^^^^^ GASDOTTO  INTERVENTO 3 +++++ RIMBORSO DI QUOTA CAPITALE DI MUTUI E PRESTITI  Cod.3010303 CAPITOLO 13569 ***** *** QUOTA CAPITALE AMMORTAMEN= TO MUTUI DEPURATORE E GASDOTTO	RS CP T		266					
		18.445,00		18.442,02		18.442,02	-2,98	
		18.445,00		18.442,02		18.442,02		

DESCRIZIONE		Residui conservati e Stanziamenti Def. di Bilancio	Conto Tesoriere		Impegni	Minori Residui o Economie		
			Pagamenti	Determin. Residui				
			RS	Residui (A)	Residui (B)	Residui (C)	Residui (D=B+C)	(E=D-A) (E=A-D)
			CP	Competenza (F)	Competenza (G)	Competenza (H)	Compet. (I=G+H)	(L=I-F) (L=F-I)
T	Totale (M)	Totale (N)	Res.31/12 (O=C+H)	Imp.31/12 (P=D+I)				
TOTALE INTERVENTO 3	RS							
	CP	18.445,00	18.442,02		18.442,02	-2,98		
	T	18.445,00	18.442,02		18.442,02			
TOT.CENTRO COSTO 35	RS							
	CP	18.445,00	18.442,02		18.442,02	-2,98		
	T	18.445,00	18.442,02		18.442,02			
TOTALE DEL TITOLO III	RS	1.517.555,73	60.725,27	1.456.830,46	1.517.555,73			
	CP	3.966.535,00	1.438.533,17	1.456.830,46	1.438.533,17	-2.528.001,83		
	T	5.484.090,73	1.499.258,44	1.456.830,46	2.956.088,90			

DESCRIZIONE	Residui conservati e Stanziamenti Def. di Bilancio			Conto Tesoriere	Determin. Residui	Impegni	Minori Residui o Economie		
	RS	Residui (A)		Pagamenti	Res. da riportare				
				Residui (B)	Residui (C)	Residui (D=B+C)	(E=D-A) (E=A-D)		
				CP	Competenza (F)	Competenza (G)	Competenza (H)	Compet. (I=G+H)	(L=I-F) (L=F-I)
				T	Totale (M)	Totale (N)	Res. 31/12 (O=C+H)	Imp. 31/12 (P=D+I)	
<b>TITOLO IV</b> =====									
<b>SPESA PER SERVIZI PER CONTO DI TERZI</b>									
CAP. TERZI 1 +++++									
RITENUTE PREVIDENZIALI E ASSISTENZIALI AL PERSONALE									
Cod.4000001 CAPITOLO 13600 *****									
<b>VERSAMENTO RITENUTE PREVIDENZIALI ED ASSISTENZIALI PER IL PERSONALE.....</b>									
	RS	23.010,26	267				-23.010,26		
	CP	205.000,00		129.818,58		129.818,58	-75.181,42		
	T	228.010,26		129.818,58		129.818,58			
<b>TOTALE CAP. TERZI 1</b>									
	RS	23.010,26					-23.010,26		
	CP	205.000,00		129.818,58		129.818,58	-75.181,42		
	T	228.010,26		129.818,58		129.818,58			
CAP. TERZI 2 +++++									
RITENUTE ERARIALI									
Cod.4000002 CAPITOLO 13650 *****									
<b>RITENUTE ERARIALI.....</b>									
	RS	33.139,82	268				-33.139,82		
	CP	550.000,00		301.717,05		301.717,05	-248.282,95		
	T	583.139,82		301.717,05		301.717,05			
<b>TOTALE CAP. TERZI 2</b>									
	RS	33.139,82					-33.139,82		
	CP	550.000,00		301.717,05		301.717,05	-248.282,95		
	T	583.139,82		301.717,05		301.717,05			
CAP. TERZI 3 +++++									
<b>ALTRE RITENUTE AL PERSONALE PER CONTO DI TERZI</b>									
Cod.4000003 CAPITOLO 13800 *****									
<b>ALTRE RITENUTE AL PERSONALE PER CONTO DI TERZI.....</b>									
	RS	25.063,90	269				-25.063,90		
	CP	51.000,00		17.547,99		17.547,99	-33.452,01		
	T	76.063,90		17.547,99		17.547,99			

DESCRIZIONE	RS	Residui conservati e Stanziamenti Def. di Bilancio		Conto Tesoriere	Determin. Residui	Impegni	Minori Residui o Economie	
		CP		Pagamenti	Res. da riportare			
				Residui (A)	Residui (B)	Residui (C)	Residui (D=B+C)	(E=D-A) (E=A-D)
				Competenza (F)	Competenza (G)	Competenza (H)	Compet. (I=G+H)	(L=I-F) (L=F-I)
				Totale (M)	Totale (N)	Res. 31/12 (O=C+H)	Imp. 31/12 (P=D+I)	
TOTALE CAP. TERZI 3	RS	25.063,90					-25.063,90	
	CP	51.000,00		17.547,99		17.547,99	-33.452,01	
	T	76.063,90		17.547,99		17.547,99		
CAP. TERZI 4 +++++ RESTITUZIONE DI DEPOSITI CAUZIONALI  Cod.4000004 CAPITOLO 13900 *****	RS	7.145,76	270		7.115,06	7.115,06	-30,70	
	CP	10.000,00		5.070,00	1.350,00	6.420,00	-3.580,00	
	T	17.145,76		5.070,00	8.465,06	13.535,06		
TOTALE CAP. TERZI 4	RS	7.145,76			7.115,06	7.115,06	-30,70	
	CP	10.000,00		5.070,00	1.350,00	6.420,00	-3.580,00	
	T	17.145,76		5.070,00	8.465,06	13.535,06		
CAP. TERZI 5 +++++ SPESE PER SERVIZI PER CONTO DI TERZI  Cod.4000005 CAPITOLO 13950 *****	RS	397.106,46	271	363.103,64	23.835,23	386.938,87	-10.167,59	
	CP	1.000.000,00		125.683,11	324.293,37	449.976,48	-550.023,52	
	T	1.397.106,46		488.786,75	348.128,60	836.915,35		
Cod.4000005 CAPITOLO 14150 *****	RS	23.519,21	272				-23.519,21	
	CP	40.000,00		20.901,33	1.404,39	22.305,72	-17.694,28	
	T	63.519,21		20.901,33	1.404,39	22.305,72		
TOTALE CAP. TERZI 5	RS	420.625,67		363.103,64	23.835,23	386.938,87	-33.686,80	
	CP	1.040.000,00		146.584,44	325.697,76	472.282,20	-567.717,80	
	T	1.460.625,67		509.688,08	349.532,99	859.221,07		
CAP. TERZI 6 +++++ ANTICIPAZIONE DI FONDI PER IL SERVIZIO ECONOMATO								

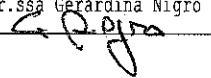


DESCRIZIONE		Residui conservati e Stanziamenti Def. di Bilancio		Conto Tesoriere	Determin. Residui	Impegni	Minori Residui o Economie			
		RS	Residui (A)		Pagamenti			Res. da riportare		
					Residui (B)	Residui (C)	Residui (D=B+C)	(E=D-A) (E=A-D)		
					CP	Competenza (F)	Competenza (G)	Competenza (H)	Compet. (I=G+H)	(L=I-F) (L=F-I)
					T	Totale (M)	Totale (N)	Res. 31/12 (O=C+H)	Imp. 31/12 (P=D+I)	
Cod.4000006 CAPITOLO 14000 ***** ANTICIPAZIONE DI FONDI PER IL SERVIZIO ECONOMATO.....	RS CP T	11.500,00 7.000,00 18.500,00	273				-11.500,00 -4.300,00			
TOTALE CAP. TERZI 6	RS CP T	11.500,00 7.000,00 18.500,00					-11.500,00 -4.300,00			
CAP. TERZI 7 +++++ RESTITUZIONE DI DEPOSITI PER SPESE CONTRATTUALI										
Cod.4000007 CAPITOLO 14050 ***** RESTITUZIONE DI DEPOSITI PER SPESE CONTRATTUALI.....	RS CP T		274				-5.000,00			
TOTALE CAP. TERZI 7	RS CP T						-5.000,00			
TOTALE DEL TITOLO IV	RS CP T	520.485,41 1.868.000,00 2.388.485,41		363.103,64 603.438,06 966.541,70	30.950,29 327.047,76 357.998,05	394.053,93 930.485,82 1.324.539,75	-126.431,48 -937.514,18			

DESCRIZIONE	RS	Residui conservati e Stanziamenti Def. di Bilancio	Conto Tesoriere	Determin. Residui	Impegni	Minori Residui o Economie				
		CP	Def. di Bilancio	Pagamenti	Res. da riportare	Residui (D=B+C)	(E=D-A) (E=A-D)			
				Residui (A)	Residui (B)			Residui (C)		
				Competenza (F)	Competenza (G)			Competenza (H)	Compet. (I=G+H)	(L=I-F) (L=F-I)
				Totale (M)	Totale (N)			Res. 31/12 (O=C+H)	Imp. 31/12 (P=D+I)	
RIEPILOGO TITOLI *****										
TITOLO I =====										
SPESE CORRENTI	RS	3.568.777,40	3.054.003,34	345.334,26	3.399.337,60	-169.439,80				
	CP	9.249.521,00	5.744.262,10	2.738.709,06	8.482.971,16	-766.549,84				
	T	12.818.298,40	8.798.265,44	3.084.043,32	11.882.308,76					
TITOLO II =====										
SPESE IN CONTO CAPITALE	RS	339.724,32	310.207,50	18.478,13	328.685,63	-11.038,69				
	CP	1.334.000,00	368.248,59	420.659,69	788.908,28	-545.091,72				
	T	1.673.724,32	678.456,09	439.137,82	1.117.593,91					
TITOLO III =====										
SPESE PER RIMBORSO DI PRESTITI	RS	1.517.555,73	60.725,27	1.456.830,46	1.517.555,73					
	CP	3.966.535,00	1.438.533,17		1.438.533,17	-2.528.001,83				
	T	5.484.090,73	1.499.258,44	1.456.830,46	2.956.088,90					
TITOLO IV =====										
SPESE PER SERVIZI PER CONTO DI TERZI	RS	520.485,41	363.103,64	30.950,29	394.053,93	-126.431,48				
	CP	1.868.000,00	603.438,06	327.047,76	930.485,82	-937.514,18				
	T	2.388.485,41	966.541,70	357.998,05	1.324.539,75					
TOTALE GENERALE	RS	5.946.542,86	3.788.039,75	1.851.593,14	5.639.632,89	-306.909,97				
	CP	16.418.056,00	8.154.481,92	3.486.416,51	11.640.898,43	-4.777.157,57				
	T	22.364.598,86	11.942.521,67	5.338.009,65	17.280.531,32					
DISAVANZO DI AMMINISTRAZIONE										
TOTALE GENERALE DELLE USCITE	RS	5.946.542,86	3.788.039,75	1.851.593,14	5.639.632,89	-306.909,97				
	CP	16.418.056,00	8.154.481,92	3.486.416,51	11.640.898,43	-4.777.157,57				
	T	22.364.598,86	11.942.521,67	5.338.009,65	17.280.531,32					

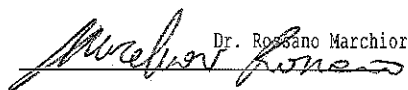
IL SEGRETARIO

Dr. ssa Gerardina Nigro




IL RESPONSABILE DEL SERVIZIO FINANZIARIO

Dr. Rossano Marchiori



IL RAPPRESENTANTE LEGALE

Dr. Samuele Righesi




## RIEPILOGO GENERALE DELLE SPESE - Spese Correnti

(Impegni)

(1^ Parte-Pag.1)

INTERVENTI CORRENTI	Intervento 1 PERSONALE	Intervento 2 ACQUISTO DI BE- NI DI CONSUMO E/O DI MATERIE PRIME	Intervento 3 PRESTAZIONI DI SERVIZI	Intervento 4 UTILIZZO DI BE- NI DI TERZI	Intervento 5 TRASFERIMENTI	Intervento 6 INTERESSI PAS- SIVI E ONERI FINANZIARI DI- VERSI
FUNZIONI e SERVIZI						
1) FUNZIONI GENERALI DI AMMINI- STRAZIONE, DI GESTIONE E DI CONTROLLO.....						
1.1 ORGANI ISTITUZIONALI, PARTECI- PAZIONE E DECENTRAMENTO.....	161.490,57		877.100,48			411.178,19
1.2 SEGRETERIA GENERALE, PERSONALE E ORGANIZZAZIONE.....	280.002,72	42.757,32	473.521,78		6.936,47	
1.3 GESTIONE ECONOMICA, FINANZIA- RIA, PROGRAMMAZIONE, PROVVEDI- TORATO E CONTROLLO DI GESTIONE	87.084,70		16.537,70			24.559,01
1.4 GESTIONE DELLE ENTRATE TRIBU- TARIE E SERVIZI FISCALI.....	77.647,01		38.455,89		1.243,00	
1.5 GESTIONE DEI BENI DEMANIALI E PATRIMONIALI.....			49.065,93			26.543,31
1.6 UFFICIO TECNICO.....	161.264,42	573,27	20.230,32			516,77
1.7 ANAGRAFE, STATO CIVILE, ELET- TORALE, LEVA E SERVIZIO STATI- STICO.....	96.744,41				6.047,67	
1.8 ALTRI SERVIZI GENERALI.....			420,12		10.576,98	
TOTALE FUNZIONE: 1	864.233,83	43.330,59	1.475.332,22		24.804,12	462.797,28
2) FUNZIONI RELATIVE ALLA GIUSTI- ZIA.....						
2.1 UFFICI GIUDIZIARI.....						
2.2 CASA CIRCONDARIALE E ALTRI SERVIZI.....						
TOTALE FUNZIONE: 2						
3) FUNZIONI DI POLIZIA LOCALE...						
3.1 POLIZIA MUNICIPALE.....	307.557,48	7.589,73	44.230,87			
3.2 POLIZIA COMMERCIALE.....						
3.3 POLIZIA AMMINISTRATIVA.....	29.176,81		2.000,00		12.000,00	
TOTALE FUNZIONE: 3	336.734,29	7.589,73	46.230,87		12.000,00	

## RIEPILOGO GENERALE DELLE SPESE - Spese Correnti

(Impegni)

(segue)

(1^ Parte-Pag.2)

INTERVENTI CORRENTI	Intervento 1 PERSONALE	Intervento 2 ACQUISTO DI BENI DI CONSUMO E/O DI MATERIE PRIME	Intervento 3 PRESTAZIONI DI SERVIZI	Intervento 4 UTILIZZO DI BENI DI TERZI	Intervento 5 TRASFERIMENTI	Intervento 6 INTERESSI PAS- SIVI E ONERI FINANZIARI DI- VERSI
FUNZIONI e SERVIZI						
4) FUNZIONI DI ISTRUZIONE PUBBLICA.....						
4.1 SCUOLA MATERNA.....		15.966,88	6.500,00		206.000,00	
4.2 ISTRUZIONE ELEMENTARE.....		22.880,99	71.400,56			28.162,79
4.3 ISTRUZIONE MEDIA.....		5.129,30	86.483,56			6.813,47
4.4 ISTRUZIONE SECONDARIA SUPERIORE.....			7.075,66			
4.5 ASSISTENZA SCOLASTICA, TRASPORTO, REFEZIONE E ALTRI SERVIZI.....			527.565,02		61.830,90	
TOTALE FUNZIONE: 4		43.977,17	699.024,80		267.830,90	34.976,26
5) FUNZIONI RELATIVE ALLA CULTURA ED AI BENI CULTURALI.....						
5.1 BIBLIOTECHE, MUSEI E PINACOTECHE.....	87.698,26	4.785,13	7.980,38		12.947,00	184,14
5.2 TEATRI, ATTIVITA' CULTURALI E SERVIZI DIVERSI NEL SETTORE CULTURALE.....	65.604,04		11.188,14		99.596,24	
TOTALE FUNZIONE: 5	153.302,30	4.785,13	19.168,52		112.543,24	184,14
6) FUNZIONI NEL SETTORE SPORTIVO E RICREATIVO.....						
6.1 PISCINE COMUNALI.....						
6.2 STADIO COMUNALE, PALAZZO DELLO SPORT ED ALTRI IMPIANTI.....						
6.3 MANIFESTAZIONI DIVERSE NEL SETTORE SPORTIVO E RICREATIVO.....			3.528,29			45.636,63
TOTALE FUNZIONE: 6			3.528,29			45.636,63
7) FUNZIONI NEL CAMPO TURISTICO.....						
7.1 SERVIZI TURISTICI.....						
7.2 MANIFESTAZIONI TURISTICHE.....						
TOTALE FUNZIONE: 7						

## RIEPILOGO GENERALE DELLE SPESE - Spese Correnti

(Impegni)

(segue)

(1^ Parte-Pag.3)

INTERVENTI CORRENTI	Intervento 1 PERSONALE	Intervento 2 ACQUISTO DI BE- NI DI CONSUMO E/O DI MATERIE PRIME	Intervento 3 PRESTAZIONI DI SERVIZI	Intervento 4 UTILIZZO DI BE- NI DI TERZI	Intervento 5 TRASFERIMENTI	Intervento 6 INTERESSI PAS- SIVI E ONERI FINANZIARI DI- VERSI
FUNZIONI e SERVIZI						
8) FUNZIONI NEL CAMPO DELLA VIA- BILITA' E DEI TRASPORTI.....						
8.1 VIABILITA', CIRCOLAZIONE STRA- DALE E SERVIZI CONNESSI.....			102.944,60			217.076,04
8.2 ILLUMINAZIONE PUBBLICA E SER- VIZI CONNESSI.....			372.188,08			2.123,79
8.3 TRASPORTI PUBBLICI LOCALI E SERVIZI CONNESSI.....						450,00
TOTALE FUNZIONE: 8			475.132,68			219.649,83
9) FUNZIONI RIGUARDANTI LA GE- STIONE DEL TERRITORIO E DEL- L'AMBIENTE.....						
9.1 URBANISTICA E GESTIONE DEL TERRITORIO.....	70.090,07		25.435,99			
9.2 EDILIZIA RESIDENZIALE PUBBLICA LOCALE E PIANI DI EDILIZIA E- CONOMICO-POPOLARE.....						1.793,38
9.3 SERVIZI DI PROTEZIONE CIVILE..						
9.4 SERVIZIO IDRICO INTEGRATO.....						
9.5 SERVIZIO SMALTIMENTO RIFIUTI..			1.611.325,79			
9.6 PARCHI E SERVIZI PER LA TUTELA AMBIENTALE DEL VERDE, ALTRI SERVIZI RELATIVI AL TERRITORIO ED ALL'AMBIENTE.....			6.761,81		1.909,06	32.074,80
TOTALE FUNZIONE: 9	70.090,07		1.643.523,59		1.909,06	33.868,18
10) FUNZIONI NEL SETTORE SOCIALE..						
10.1 ASILI NIDO, SERVIZI PER L'IN- FANZIA E PER I MINORI.....						20.733,33
10.2 SERVIZI DI PREVENZIONE E RIA- BILITAZIONE.....						
10.3 STRUTTURE RESIDENZIALI E DI RICOVERO PER ANZIANI.....						
10.4 ASSISTENZA, BENEFICENZA PUB- BLICA E SERVIZI DIVERSI ALLA PERSONA.....	212.150,00	88.769,37	115.974,78		152.035,09	30.790,39
10.5 SERVIZIO NECROSCOPICO E CIMI- TERIALE.....			69.674,52			17.526,99
TOTALE FUNZIONE: 10	212.150,00	88.769,37	185.649,30		152.035,09	69.050,71

## RIEPILOGO GENERALE DELLE SPESE - Spese Correnti

(Impegni)

(segue)

(1^ Parte-Pag.4)

INTERVENTI CORRENTI	Intervento 1 PERSONALE	Intervento 2 ACQUISTO DI BENI DI CONSUMO E/O DI MATERIE PRIME	Intervento 3 PRESTAZIONI DI SERVIZI	Intervento 4 UTILIZZO DI BENI DI TERZI	Intervento 5 TRASFERIMENTI	Intervento 6 INTERESSI PASSIVI E ONERI FINANZIARI DIVERSI
FUNZIONI e SERVIZI						
11) FUNZIONI NEL CAMPO DELLO SVILUPPO ECONOMICO.....						
11.1 AFFISSIONI E PUBBLICITA`.....			6.000,00			
11.2 FIERE, MERCATI E SERVIZI CONNESSI.....						
11.3 MATTATOIO E SERVIZI CONNESSI..						
11.4 SERVIZI RELATIVI ALL'INDUSTRIA						
11.5 SERVIZI RELATIVI AL COMMERCIO.						
11.6 SERVIZI RELATIVI ALL'ARTIGIANATO.....						
11.7 SERVIZI RELATIVI ALL'AGRICOLTURA.....						
TOTALE FUNZIONE: 11			6.000,00			
12) FUNZIONI RELATIVE A SERVIZI PRODUTTIVI.....						
12.1 DISTRIBUZIONE GAS.....						2.181,76
12.2 CENTRALE DEL LATTE.....						
12.3 DISTRIBUZIONE ENERGIA ELETTRICA.....						
12.4 TELERISCALDAMENTO.....						
12.5 FARMACIE.....						
12.6 ALTRI SERVIZI PRODUTTIVI.....						
TOTALE FUNZIONE: 12						2.181,76
TOTALE TITOLO : 1	1.636.510,49	188.451,99	4.553.590,27		571.122,41	868.344,79

## RIEPILOGO GENERALE DELLE SPESE - Spese Correnti

(Impegni)

(2^ Parte-Pag.1)

INTERVENTI CORRENTI	Intervento 7 IMPOSTE E TASSE	Intervento 8 ONERI STRAORDI- NARI DELLA GE- STIONE CORRENTE	Intervento 9 AMMORTAMENTI D' ESERCIZIO	Intervento 10 FONDO SVALUTA- ZIONE CREDITI	Intervento 11 FONDO DI RISER- VA	T O T A L E
F U N Z I O N I e S E R V I Z I						
1) FUNZIONI GENERALI DI AMMINI- STRAZIONE, DI GESTIONE E DI CONTROLLO.....						
1.1 ORGANI ISTITUZIONALI, PARTECI- PAZIONE E DECENTRAMENTO.....	17.673,17					1.467.442,41
1.2 SEGRETERIA GENERALE, PERSONALE E ORGANIZZAZIONE.....	9.800,00					813.018,29
1.3 GESTIONE ECONOMICA, FINANZIA- RIA, PROGRAMMAZIONE, PROVVEDI- TORATO E CONTROLLO DI GESTIONE	3.811,06					131.992,47
1.4 GESTIONE DELLE ENTRATE TRIBU- TARIE E SERVIZI FISCALI.....	3.869,73	66.861,56				188.077,19
1.5 GESTIONE DEI BENI DEMANIALI E PATRIMONIALI.....	1.159,68					76.768,92
1.6 UFFICIO TECNICO.....	10.981,68					193.566,46
1.7 ANAGRAFE, STATO CIVILE, ELET- TORALE, LEVA E SERVIZIO STATI- STICO.....	6.599,59					109.391,67
1.8 ALTRI SERVIZI GENERALI.....	557,12	332.279,56				343.833,78
TOTALE FUNZIONE: 1	54.452,03	399.141,12				3.324.091,19
2) FUNZIONI RELATIVE ALLA GIUSTI- ZIA.....						
2.1 UFFICI GIUDIZIARI.....						
2.2 CASA CIRCONDARIALE E ALTRI SERVIZI.....						
TOTALE FUNZIONE: 2						
3) FUNZIONI DI POLIZIA LOCALE....						
3.1 POLIZIA MUNICIPALE.....	22.000,00	655,63				382.033,71
3.2 POLIZIA COMMERCIALE.....						
3.3 POLIZIA AMMINISTRATIVA.....	1.942,99					45.119,80
TOTALE FUNZIONE: 3	23.942,99	655,63				427.153,51

## RIEPILOGO GENERALE DELLE SPESE - Spese Correnti

(Impegni)

(segue)

(2^ Parte-Pag.2)

INTERVENTI CORRENTI	Intervento 7 IMPOSTE E TASSE	Intervento 8 ONERI STRAORDI- NARI DELLA GE- STIONE CORRENTE	Intervento 9 AMMORTAMENTI DI ESERCIZIO	Intervento 10 FONDO SVALUTA- ZIONE CREDITI	Intervento 11 FONDO DI RISER- VA	T O T A L E
FUNZIONI e SERVIZI						
4) FUNZIONI DI ISTRUZIONE PUBBLICA.....						
4.1 SCUOLA MATERNA.....						228.466,88
4.2 ISTRUZIONE ELEMENTARE.....						122.444,34
4.3 ISTRUZIONE MEDIA.....						98.426,33
4.4 ISTRUZIONE SECONDARIA SUPERIORE.....						7.075,66
4.5 ASSISTENZA SCOLASTICA, TRASPORTO, REFEZIONE E ALTRI SERVIZI.....						589.395,92
TOTALE FUNZIONE: 4						1.045.809,13
5) FUNZIONI RELATIVE ALLA CULTURA ED AI BENI CULTURALI.....						
5.1 BIBLIOTECHE, MUSEI E PINACOTECHE.....	5.996,86					119.591,77
5.2 TEATRI, ATTIVITA' CULTURALI E SERVIZI DIVERSI NEL SETTORE CULTURALE.....	4.460,00					180.848,42
TOTALE FUNZIONE: 5	10.456,86					300.440,19
6) FUNZIONI NEL SETTORE SPORTIVO E RICREATIVO.....						
6.1 PISCINE COMUNALI.....						
6.2 STADIO COMUNALE, PALAZZO DELLO SPORT ED ALTRI IMPIANTI.....						
6.3 MANIFESTAZIONI DIVERSE NEL SETTORE SPORTIVO E RICREATIVO.....						49.164,92
TOTALE FUNZIONE: 6						49.164,92
7) FUNZIONI NEL CAMPO TURISTICO.....						
7.1 SERVIZI TURISTICI.....						
7.2 MANIFESTAZIONI TURISTICHE.....						
TOTALE FUNZIONE: 7						



## RIEPILOGO GENERALE DELLE SPESE - Spese Correnti

(Impegni)

(segue)

(2^ Parte-Pag.3)

INTERVENTI CORRENTI	Intervento 7 IMPOSTE E TASSE	Intervento 8 CONTRIBUTI STRAORDINARI DELLA GESTIONE CORRENTE	Intervento 9 AMMORTAMENTI DI FONDO SVALUTAZIONE CREDITI	Intervento 10 FONDO SVALUTAZIONE CREDITI	Intervento 11 FONDO DI RISERVA	TOTALE
FUNZIONI e SERVIZI						
8) FUNZIONI NEL CAMPO DELLA VIABILITA' E DEI TRASPORTI.....						
8.1 VIABILITA', CIRCOLAZIONE STRADALE E SERVIZI CONNESSI.....						320.020,64
8.2 ILLUMINAZIONE PUBBLICA E SERVIZI CONNESSI.....						374.311,87
8.3 TRASPORTI PUBBLICI LOCALI E SERVIZI CONNESSI.....						450,00
TOTALE FUNZIONE: 8						694.782,51
9) FUNZIONI RIGUARDANTI LA GESTIONE DEL TERRITORIO E DELL'AMBIENTE.....						
9.1 URBANISTICA E GESTIONE DEL TERRITORIO.....	4.709,41					100.235,47
9.2 EDILIZIA RESIDENZIALE PUBBLICA LOCALE E PIANI DI EDILIZIA ECONOMICO-POPOLARE.....						1.793,38
9.3 SERVIZI DI PROTEZIONE CIVILE..						
9.4 SERVIZIO IDRICO INTEGRATO....						
9.5 SERVIZIO SMALTIMENTO RIFIUTI..						1.611.325,79
9.6 PARCHI E SERVIZI PER LA TUTELA AMBIENTALE DEL VERDE, ALTRI SERVIZI RELATIVI AL TERRITORIO ED ALL'AMBIENTE.....						40.745,67
TOTALE FUNZIONE: 9	4.709,41					1.754.100,31
10) FUNZIONI NEL SETTORE SOCIALE..						
10.1 ASILI NIDO, SERVIZI PER L'INFANZIA E PER I MINORI.....						20.733,33
10.2 SERVIZI DI PREVENZIONE E RIABILITAZIONE.....						
10.3 STRUTTURE RESIDENZIALI E DI RICOVERO PER ANZIANI.....						
10.4 ASSISTENZA, BENEFICENZA PUBBLICA E SERVIZI DIVERSI ALLA PERSONA.....	14.500,00					614.219,63
10.5 SERVIZIO NECROSCOPICO E CIMITERIALE.....						87.201,51
TOTALE FUNZIONE: 10	14.500,00					722.154,47

## RIEPILOGO GENERALE DELLE SPESE - Spese Correnti

(Impegni)

(segue)

(2^ Parte-Pag.4)

INTERVENTI CORRENTI	Intervento 7 IMPOSTE E TASSE	Intervento 8 ONERI STRAORDI- NARI DELLA GE- STIONE CORRENTE	Intervento 9 AMMORTAMENTI DI ESERCIZIO	Intervento 10 FONDO SVALUTA- ZIONE CREDITI	Intervento 11 FONDO DI RISER- VA	T O T A L E
FUNZIONI e SERVIZI						
11) FUNZIONI NEL CAMPO DELLO SVI- LUPPO ECONOMICO.....						
11.1 AFFISSIONI E PUBBLICITA`.....						6.000,00
11.2 FIERE, MERCATI E SERVIZI CON- NESSI.....						
11.3 MATTATOIO E SERVIZI CONNESSI..						
11.4 SERVIZI RELATIVI ALL'INDUSTRIA						
11.5 SERVIZI RELATIVI AL COMMERCIO.						
11.6 SERVIZI RELATIVI ALL'ARTIGIA- NATO.....						
11.7 SERVIZI RELATIVI ALL'AGRICOL- TURA.....						
TOTALE FUNZIONE: 11						6.000,00
12) FUNZIONI RELATIVE A SERVIZI PRODUTTIVI.....						
12.1 DISTRIBUZIONE GAS.....						2.181,76
12.2 CENTRALE DEL LATTE.....						
12.3 DISTRIBUZIONE ENERGIA ELETTRI- CA.....						
12.4 TELERISCALDAMENTO.....						
12.5 FARMACIE.....						
12.6 ALTRI SERVIZI PRODUTTIVI.....	157.093,17					157.093,17
TOTALE FUNZIONE: 12	157.093,17					159.274,93
TOTALE TITOLO : 1^	265.154,46	399.796,75				8.482.971,16

## RIEPILOGO GENERALE DELLE SPESE - Spese in Conto Capitale (Impegni)

(1^ Parte-Pag.1)

INTERVENTI PER INVESTIMENTI	Intervento 1 ACQUISIZIONE DI BENI IMMOBILI	Intervento 2 ESPROPRI E SER- VITU' ONEROSE	Intervento 3 ACQUISTI DI BE- NI SPECIFICI PER REALIZZA- ZIONI IN ECONO- MIA	Intervento 4 UTILIZZO DI BE- NI DI TERZI PER REALIZZAZIONI IN ECONOMIA	Intervento 5 ACQUISIZIONE DI BENI MOBILI MACCHINE, ATTREZZATURE TECNICO-SCIEN- TIFICHE	Intervento 6 INCARICHI PRO- FESSIONALI E ESTERNI
FUNZIONI e SERVIZI  1) FUNZIONI GENERALI DI AMMINI- STRAZIONE, DI GESTIONE E DI CONTROLLO.....  1.1 ORGANI ISTITUZIONALI, PARTECIPAZIONE E DECENTRAMENTO..... 141.780,24 1.2 SEGRETERIA GENERALE, PERSONALE E ORGANIZZAZIONE..... 1.3 GESTIONE ECONOMICA, FINANZIARIA, PROGRAMMAZIONE, PROVVEDIMENTI TORATO E CONTROLLO DI GESTIONE 1.4 GESTIONE DELLE ENTRATE TRIBUTARIE E SERVIZI FISCALI..... 1.5 GESTIONE DEI BENI DEMANIALI E PATRIMONIALI..... 1.6 UFFICIO TECNICO..... 1.7 ANAGRAFE, STATO CIVILE, ELETTORALE, LEVA E SERVIZIO STATISTICO..... 1.8 ALTRI SERVIZI GENERALI.....  TOTALE FUNZIONE: 1 141.780,24						
2) FUNZIONI RELATIVE ALLA GIUSTIZIA.....  2.1 UFFICI GIUDIZIARI..... 2.2 CASA CIRCONDARIALE E ALTRI SERVIZI.....  TOTALE FUNZIONE: 2						
3) FUNZIONI DI POLIZIA LOCALE....  3.1 POLIZIA MUNICIPALE..... 3.2 POLIZIA COMMERCIALE..... 3.3 POLIZIA AMMINISTRATIVA.....  TOTALE FUNZIONE: 3						



INTERVENTI PER INVESTIMENTI	Intervento 1 ACQUISIZIONE DI BENI IMMOBILI	Intervento 2 ESPROPRI E SER- VITU' ONEROSE	Intervento 3 ACQUISTI DI BE- NI SPECIFICI PER REALIZZA- ZIONI IN ECONO- MIA	Intervento 4 UTILIZZO DI BE- NI DI TERZI PER REALIZZAZIONI IN ECONOMIA	Intervento 5 ACQUISIZIONE DI BENI MOBILI MACCHINE, E ATTREZZATURE TECNICO-SCIEN- TIFICHE	Intervento 6 INCARICHI PRO- FESSIONALI E ESTERNI
FUNZIONI e SERVIZI  8) FUNZIONI NEL CAMPO DELLA VIA- BILITA' E DEI TRASPORTI.....  8.1 VIABILITA', CIRCOLAZIONE STRA- DALE E SERVIZI CONNESSI..... 389.861,53 8.2 ILLUMINAZIONE PUBBLICA E SER- VIZI CONNESSI..... 8.3 TRASPORTI PUBBLICI LOCALI E SERVIZI CONNESSI.....  TOTALE FUNZIONE: 8 389.861,53						
9) FUNZIONI RIGUARDANTI LA GE- STIONE DEL TERRITORIO E DEL- L'AMBIENTE.....  9.1 URBANISTICA E GESTIONE DEL TERRITORIO..... 9.2 EDILIZIA RESIDENZIALE PUBBLICA LOCALE E PIANI DI EDILIZIA E- CONOMICO-POPOLARE..... 9.3 SERVIZI DI PROTEZIONE CIVILE.. 9.4 SERVIZIO IDRICO INTEGRATO.... 9.5 SERVIZIO SMALTIMENTO RIFIUTI.. 9.6 PARCHI E SERVIZI PER LA TUTELA AMBIENTALE DEL VERDE, ALTRI SERVIZI RELATIVI AL TERRITORIO ED ALL'AMBIENTE.....  TOTALE FUNZIONE: 9						
10) FUNZIONI NEL SETTORE SOCIALE..  10.1 ASILI NIDO, SERVIZI PER L'IN- FANZIA E PER I MINORI..... 10.2 SERVIZI DI PREVENZIONE E RIA- BILITAZIONE..... 10.3 STRUTTURE RESIDENZIALI E DI RICOVERO PER ANZIANI..... 10.4 ASSISTENZA, BENEFICENZA PUB- BLICA E SERVIZI DIVERSI ALLA PERSONA..... 10.5 SERVIZIO NECROSCOPICO E CIMI- TERIALE.....  TOTALE FUNZIONE: 10						

## RIEPILOGO GENERALE DELLE SPESE - Spese in Conto Capitale (Impegni)

(segue)

(1^ Parte-Pag.4)

INTERVENTI PER INVESTIMENTI	Intervento 1 ACQUISIZIONE DI BENI IMMOBILI	Intervento 2 ESPROPRI E SER- VITU' ONEROSE	Intervento 3 ACQUISTI DI BE- NI SPECIFICI PER REALIZZA- ZIONI IN ECONO- MIA	Intervento 4 UTILIZZO DI BE- NEFICI DI TERZI PER REALIZZAZIONI IN ECONOMIA	Intervento 5 ACQUISIZIONE DI BENI MOBILI, MACCHINE, ATTREZZATURE TECNICO-SCIEN- TIFICHE	Intervento 6 INCARICHI PRO- FESSIONALI E ESTERNI
FUNZIONI e SERVIZI						
11) FUNZIONI NEL CAMPO DELLO SVI- LUPPO ECONOMICO.....						
11.1 AFFISSIONI E PUBBLICITA'.....						
11.2 FIERE, MERCATI E SERVIZI CON- NESSI.....						
11.3 MATTATOIO E SERVIZI CONNESSI..						
11.4 SERVIZI RELATIVI ALL'INDUSTRIA						
11.5 SERVIZI RELATIVI AL COMMERCIO.						
11.6 SERVIZI RELATIVI ALL'ARTIGIA- NATO.....						
11.7 SERVIZI RELATIVI ALL'AGRICOL- TURA.....						
TOTALE FUNZIONE: 11						
12) FUNZIONI RELATIVE A SERVIZI PRODUTTIVI.....						
12.1 DISTRIBUZIONE GAS.....						
12.2 CENTRALE DEL LATTE.....						
12.3 DISTRIBUZIONE ENERGIA ELETTRI- CA.....						
12.4 TELERISCALDAMENTO.....						
12.5 FARMACIE.....						
12.6 ALTRI SERVIZI PRODUTTIVI.....						
TOTALE FUNZIONE: 12						
TOTALE TITOLO : 2^	689.860,10					



## RIEPILOGO GENERALE DELLE SPESE - Spese in Conto Capitale (Impegni)

(segue)

(2^ Parte-Pag.2)

INTERVENTI PER INVESTIMENTI	Intervento 7 TRASFERIMENTI DI CAPITALE	Intervento 8 PARTECIPAZIONI AZIONARIE	Intervento 9 CONFERIMENTI DI CAPITALE	Intervento 10 CONCESSIONI DI CREDITI E ANTI- CIPAZIONI	T O T A L E
FUNZIONI e SERVIZI					
4) FUNZIONI DI ISTRUZIONE PUBBLICA.....					
4.1 SCUOLA MATERNA.....	30.000,00				30.000,00
4.2 ISTRUZIONE ELEMENTARE.....					
4.3 ISTRUZIONE MEDIA.....					158.218,33
4.4 ISTRUZIONE SECONDARIA SUPERIORE.....					
4.5 ASSISTENZA SCOLASTICA, TRASPORTO, REFEZIONE E ALTRI SERVIZI.....					
TOTALE FUNZIONE: 4	30.000,00				188.218,33
5) FUNZIONI RELATIVE ALLA CULTURA ED AI BENI CULTURALI.....					
5.1 BIBLIOTECHE, MUSEI E PINACOTECHE.....					
5.2 TEATRI, ATTIVITA' CULTURALI E SERVIZI DIVERSI NEL SETTORE CULTURALE.....					
TOTALE FUNZIONE: 5					
6) FUNZIONI NEL SETTORE SPORTIVO E RICREATIVO.....					
6.1 PISCINE COMUNALI.....					
6.2 STADIO COMUNALE, PALAZZO DELLO SPORT ED ALTRI IMPIANTI.....					
6.3 MANIFESTAZIONI DIVERSE NEL SETTORE SPORTIVO E RICREATIVO.....					
TOTALE FUNZIONE: 6					
7) FUNZIONI NEL CAMPO TURISTICO.....					
7.1 SERVIZI TURISTICI.....					
7.2 MANIFESTAZIONI TURISTICHE.....					
TOTALE FUNZIONE: 7					









## RIEPILOGO GENERALE DELLE SPESE - Spese Correnti

(Pagamenti CO)

(1^ Parte-Pag.1)

INTERVENTI CORRENTI	Intervento 1 PERSONALE	Intervento 2 ACQUISTO DI BE- NI DI CONSUMO E/O DI MATERIE PRIME	Intervento 3 PRESTAZIONI DI SERVIZI	Intervento 4 UTILIZZO DI BE- NI DI TERZI	Intervento 5 TRASFERIMENTI	Intervento 6 INTERESSI PAS- SIVI E ONERI FINANZIARI DI- VERSI
FUNZIONI e SERVIZI						
1) FUNZIONI GENERALI DI AMMINI- STRAZIONE, DI GESTIONE E DI CONTROLLO.....						
1.1 ORGANI ISTITUZIONALI, PARTECIPAZIONE E DECENTRAMENTO.....	137.911,76		261.326,56			411.178,19
1.2 SEGRETERIA GENERALE, PERSONALE E ORGANIZZAZIONE.....	225.404,02	29.565,61	337.440,34		6.936,47	
1.3 GESTIONE ECONOMICA, FINANZIARIA, PROGRAMMAZIONE, PROVVEDIMENTI E CONTROLLO DI GESTIONE	87.042,14		6.651,94			24.559,01
1.4 GESTIONE DELLE ENTRATE TRIBUTARIE E SERVIZI FISCALI.....	42.562,21		28.119,29		1.000,00	
1.5 GESTIONE DEI BENI DEMANIALI E PATRIMONIALI.....			18.729,78			26.543,31
1.6 UFFICIO TECNICO.....	157.357,35	453,25	1.760,32			516,77
1.7 ANAGRAFE, STATO CIVILE, ELETTORALE, LEVA E SERVIZIO STATISTICO.....	96.744,41					
1.8 ALTRI SERVIZI GENERALI.....			420,12			
TOTALE FUNZIONE: 1	747.021,89	30.018,86	654.448,30		7.936,47	462.797,28
2) FUNZIONI RELATIVE ALLA GIUSTIZIA.....						
2.1 UFFICI GIUDIZIARI.....						
2.2 CASA CIRCONDARIALE E ALTRI SERVIZI.....						
TOTALE FUNZIONE: 2						
3) FUNZIONI DI POLIZIA LOCALE....						
3.1 POLIZIA MUNICIPALE.....	301.941,75	3.770,02	39.413,04			
3.2 POLIZIA COMMERCIALE.....						
3.3 POLIZIA AMMINISTRATIVA.....	29.134,61		1.100,00			
TOTALE FUNZIONE: 3	331.076,36	3.770,02	40.513,04			

## RIEPILOGO GENERALE DELLE SPESE - Spese Correnti

(Pagamenti CO)

(segue)

(1^ Parte-Pag.2)

INTERVENTI CORRENTI	Intervento 1 PERSONALE	Intervento 2 ACQUISTO DI BENI DI CONSUMO E/O DI MATERIE PRIME	Intervento 3 PRESTAZIONI DI SERVIZI	Intervento 4 UTILIZZO DI BENI DI TERZI	Intervento 5 TRASFERIMENTI	Intervento 6 INTERESSI PAS- SIVI E ONERI FINANZIARI DI- VERSI
FUNZIONI e SERVIZI						
4) FUNZIONI DI ISTRUZIONE PUBBLICA.....						
4.1 SCUOLA MATERNA.....		15.966,88	5.725,94			
4.2 ISTRUZIONE ELEMENTARE.....		22.751,19	55.259,19			28.162,79
4.3 ISTRUZIONE MEDIA.....		2.000,00	60.822,78			6.813,47
4.4 ISTRUZIONE SECONDARIA SUPERIORE.....			5.366,22			
4.5 ASSISTENZA SCOLASTICA, TRASPORTO, REFEZIONE E ALTRI SERVIZI.....			312.364,99		36.275,60	
TOTALE FUNZIONE: 4		40.718,07	439.539,12		36.275,60	34.976,26
5) FUNZIONI RELATIVE ALLA CULTURA ED AI BENI CULTURALI.....						
5.1 BIBLIOTECHE, MUSEI E PINACOTECHE.....	87.698,26	585,13	6.871,13		12.947,00	184,14
5.2 TEATRI, ATTIVITA' CULTURALI E SERVIZI DIVERSI NEL SETTORE CULTURALE.....	62.141,52		7.335,03		78.443,05	
TOTALE FUNZIONE: 5	149.839,78	585,13	14.206,16		91.390,05	184,14
6) FUNZIONI NEL SETTORE SPORTIVO E RICREATIVO.....						
6.1 PISCINE COMUNALI.....						
6.2 STADIO COMUNALE, PALAZZO DELLO SPORT ED ALTRI IMPIANTI.....						
6.3 MANIFESTAZIONI DIVERSE NEL SETTORE SPORTIVO E RICREATIVO.....						45.636,63
TOTALE FUNZIONE: 6						45.636,63
7) FUNZIONI NEL CAMPO TURISTICO.....						
7.1 SERVIZI TURISTICI.....						
7.2 MANIFESTAZIONI TURISTICHE.....						
TOTALE FUNZIONE: 7						

## RIEPILOGO GENERALE DELLE SPESE - Spese Correnti

(Pagamenti CC)

(segue)

(1^ Parte-Pag.3)

INTERVENTI CORRENTI	Intervento 1 PERSONALE	Intervento 2 ACQUISTO DI BENI DI CONSUMO E/O DI MATERIE PRIME	Intervento 3 PRESTAZIONI DI SERVIZI	Intervento 4 UTILIZZO DI BENI DI TERZI	Intervento 5 TRASFERIMENTI	Intervento 6 INTERESSI PAS- SIVI E ONERI FINANZIARI DI- VERSI
FUNZIONI e SERVIZI						
8) FUNZIONI NEL CAMPO DELLA VIABILITA' E DEI TRASPORTI.....						
8.1 VIABILITA', CIRCOLAZIONE STRADALE E SERVIZI CONNESSI.....			11.819,40			217.076,04
8.2 ILLUMINAZIONE PUBBLICA E SERVIZI CONNESSI.....			368.605,00			2.123,79
8.3 TRASPORTI PUBBLICI LOCALI E SERVIZI CONNESSI.....						
TOTALE FUNZIONE: 8			380.424,40			219.199,83
9) FUNZIONI RIGUARDANTI LA GESTIONE DEL TERRITORIO E DELL'AMBIENTE.....						
9.1 URBANISTICA E GESTIONE DEL TERRITORIO.....	68.325,77		17.278,77			
9.2 EDILIZIA RESIDENZIALE PUBBLICA LOCALE E PIANI DI EDILIZIA ECONOMICO-POPOLARE.....						1.793,38
9.3 SERVIZI DI PROTEZIONE CIVILE..						
9.4 SERVIZIO IDRICO INTEGRATO....						
9.5 SERVIZIO SMALTIMENTO RIFIUTI..			905.375,36			
9.6 PARCHI E SERVIZI PER LA TUTELA AMBIENTALE DEL VERDE, ALTRI SERVIZI RELATIVI AL TERRITORIO ED ALL'AMBIENTE.....			4.820,60			32.074,80
TOTALE FUNZIONE: 9	68.325,77		927.474,73			33.868,18
10) FUNZIONI NEL SETTORE SOCIALE..						
10.1 ASILI NIDO, SERVIZI PER L'INFANZIA E PER I MINORI.....						20.733,33
10.2 SERVIZI DI PREVENZIONE E RIABILITAZIONE.....						
10.3 STRUTTURE RESIDENZIALI E DI RICOVERO PER ANZIANI.....						
10.4 ASSISTENZA, BENEFICENZA PUBBLICA E SERVIZI DIVERSI ALLA PERSONA.....	207.748,85	49.550,81	77.485,21		89.159,22	30.790,39
10.5 SERVIZIO NECROSCOPICO E CIMITERIALE.....			46.449,68			17.526,99
TOTALE FUNZIONE: 10	207.748,85	49.550,81	123.934,89		89.159,22	69.050,71

## RIEPILOGO GENERALE DELLE SPESE - Spese Correnti

(Pagamenti CO)

[segue]

(1^ Parte-Pag.4)

INTERVENTI CORRENTI	Intervento 1 PERSONALE	Intervento 2 ACQUISTO DI BE- NI DI CONSUMO E/O DI MATERIE PRIME	Intervento 3 PRESTAZIONI DI SERVIZI	Intervento 4 UTILIZZO DI BE- NI DI TERZI	Intervento 5 TRASFERIMENTI	Intervento 6 INTERESSI PAS- SIVI E ONERI FINANZIARI DI- VERSI
FUNZIONI e SERVIZI						
11) FUNZIONI NEL CAMPO DELLO SVI- LUPPO ECONOMICO.....						
11.1 AFFISSIONI E PUBBLICITA`.....						
11.2 FIERE, MERCATI E SERVIZI CON- NESSI.....						
11.3 MATTATOIO E SERVIZI CONNESSI..						
11.4 SERVIZI RELATIVI ALL'INDUSTRIA						
11.5 SERVIZI RELATIVI AL COMMERCIO.						
11.6 SERVIZI RELATIVI ALL'ARTIGIA- NATO.....						
11.7 SERVIZI RELATIVI ALL'AGRICOL- TURA.....						
TOTALE FUNZIONE: 11						
12) FUNZIONI RELATIVE A SERVIZI PRODUTTIVI.....						
12.1 DISTRIBUZIONE GAS.....						2.181,76
12.2 CENTRALE DEL LATTE.....						
12.3 DISTRIBUZIONE ENERGIA ELETTRI- CA.....						
12.4 TELERISCALDAMENTO.....						
12.5 FARMACIE.....						
12.6 ALTRI SERVIZI PRODUTTIVI.....						
TOTALE FUNZIONE: 12						2.181,76
TOTALE TITOLO : 1	1.504.012,65	124.642,85	2.580.540,72		224.761,34	867.894,79

## RIEPILOGO GENERALE DELLE SPESE - Spese Correnti

(Pagamenti CO)

(2^ Parte-Pag.1)

INTERVENTI CORRENTI	Intervento 7 IMPOSTE E TASSE	Intervento 8 ONERI STRAORDI- NARI DELLA GE- STIONE CORRENTE	Intervento 9 AMMORTAMENTI D ESERCIZIO	Intervento 10 FONDO SVALUTA- ZIONE CREDITI	Intervento 11 FONDO DI RISER- VA	T O T A L E
FUNZIONI e SERVIZI						
1) FUNZIONI GENERALI DI AMMINI- STRAZIONE, DI GESTIONE E DI CONTROLLO.....						
1.1 ORGANI ISTITUZIONALI, PARTECIPAZIONE E DECENTRAMENTO.....	16.985,43					827.401,94
1.2 SEGRETERIA GENERALE, PERSONALE E ORGANIZZAZIONE.....	9.800,00					609.146,44
1.3 GESTIONE ECONOMICA, FINANZIARIA, PROGRAMMAZIONE, PROVVEDIMENTI E CONTROLLO DI GESTIONE	3.811,06					122.064,15
1.4 GESTIONE DELLE ENTRATE TRIBUTARIE E SERVIZI FISCALI.....	3.069,70	19.375,96				94.127,19
1.5 GESTIONE DEI BENI DEMANIALI E PATRIMONIALI.....	1.156,63					46.429,67
1.6 UFFICIO TECNICO.....	10.681,68					170.769,37
1.7 ANAGRAFE, STATO CIVILE, ELETTORALE, LEVA E SERVIZIO STATISTICO.....	6.599,59					103.344,00
1.8 ALTRI SERVIZI GENERALI.....	557,12	190.036,12				191.013,36
TOTALE FUNZIONE: 1	52.661,24	209.412,08				2.164.296,12
2) FUNZIONI RELATIVE ALLA GIUSTIZIA.....						
2.1 UFFICI GIUDIZIARI.....						
2.2 CASA CIRCONDARIALE E ALTRI SERVIZI.....						
TOTALE FUNZIONE: 2						
3) FUNZIONI DI POLIZIA LOCALE...						
3.1 POLIZIA MUNICIPALE.....	21.277,60					366.402,41
3.2 POLIZIA COMMERCIALE.....						
3.3 POLIZIA AMMINISTRATIVA.....	1.942,99					32.177,60
TOTALE FUNZIONE: 3	23.220,59					398.580,01



## RIEPILOGO GENERALE DELLE SPESE - Spese Correnti

(Pagamenti CO)

(segue)

(2^ Parte-Pag.2)

INTERVENTI CORRENTI	Intervento 7 IMPOSTE E TASSE	Intervento 8 CONTRIBUTI STRAORDINARI DELLA GESTIONE CORRENTE	Intervento 9 AMMORTAMENTI DI ESERCIZIO	Intervento 10 FONDO SVALUTAZIONE CREDITI	Intervento 11 FONDO DI RISERVA	T O T A L E
FUNZIONI e SERVIZI						
4) FUNZIONI DI ISTRUZIONE PUBBLICA.....						
4.1 SCUOLA MATERNA.....						21.692,82
4.2 ISTRUZIONE ELEMENTARE.....						106.173,13
4.3 ISTRUZIONE MEDIA.....						69.636,25
4.4 ISTRUZIONE SECONDARIA SUPERIORE.....						5.366,22
4.5 ASSISTENZA SCOLASTICA, TRASPORTO, REFEZIONE E ALTRI SERVIZI.....						348.640,59
TOTALE FUNZIONE: 4						551.509,01
5) FUNZIONI RELATIVE ALLA CULTURA ED AI BENI CULTURALI.....						
5.1 BIBLIOTECHE, MUSEI E PINACOTECHE.....	5.996,86					114.282,52
5.2 TEATRI, ATTIVITA' CULTURALI E SERVIZI DIVERSI NEL SETTORE CULTURALE.....	4.232,07					152.151,67
TOTALE FUNZIONE: 5	10.228,93					266.434,19
6) FUNZIONI NEL SETTORE SPORTIVO E RICREATIVO.....						
6.1 PISCINE COMUNALI.....						
6.2 STADIO COMUNALE, PALAZZO DELLO SPORT ED ALTRI IMPIANTI.....						
6.3 MANIFESTAZIONI DIVERSE NEL SETTORE SPORTIVO E RICREATIVO.....						45.636,63
TOTALE FUNZIONE: 6						45.636,63
7) FUNZIONI NEL CAMPO TURISTICO.....						
7.1 SERVIZI TURISTICI.....						
7.2 MANIFESTAZIONI TURISTICHE.....						
TOTALE FUNZIONE: 7						

INTERVENTI CORRENTI	Intervento 7 IMPOSTE E TASSE	Intervento 8 ONERI STRAORDI- NARI DELLA GE- STIONE CORRENTE	Intervento 9 AMMORTAMENTI DI ESERCIZIO	Intervento 10 FONDO SVALUTA- ZIONE CREDITI	Intervento 11 FONDO DI RISER- VA	TOTALE
FUNZIONI e SERVIZI						
8) FUNZIONI NEL CAMPO DELLA VIA- BILITA' E DEI TRASPORTI.....						
8.1 VIABILITA', CIRCOLAZIONE STRA- DALE E SERVIZI CONNESSI.....						228.895,44
8.2 ILLUMINAZIONE PUBBLICA E SER- VIZI CONNESSI.....						370.728,87
8.3 TRASPORTI PUBBLICI LOCALI E SERVIZI CONNESSI.....						
TOTALE FUNZIONE: 8						599.624,31
9) FUNZIONI RIGUARDANTI LA GE- STIONE DEL TERRITORIO E DEL- L'AMBIENTE.....						
9.1 URBANISTICA E GESTIONE DEL TERRITORIO.....	4.579,41					90.183,95
9.2 EDILIZIA RESIDENZIALE PUBBLICA LOCALE E PIANI DI EDILIZIA E- CONOMICO-POPOLARE.....						1.793,38
9.3 SERVIZI DI PROTEZIONE CIVILE..						
9.4 SERVIZIO IDRICO INTEGRATO....						
9.5 SERVIZIO SMALTIMENTO RIFIUTI..						905.375,36
9.6 PARCHI E SERVIZI PER LA TUTELA AMBIENTALE DEL VERDE, ALTRI SERVIZI RELATIVI AL TERRITORIO ED ALL'AMBIENTE.....						36.895,40
TOTALE FUNZIONE: 9	4.579,41					1.034.248,09
10) FUNZIONI NEL SETTORE SOCIALE..						
10.1 ASILI NIDO, SERVIZI PER L'IN- FANZIA E PER I MINORI.....						20.733,33
10.2 SERVIZI DI PREVENZIONE E RIA- BILITAZIONE.....						
10.3 STRUTTURE RESIDENZIALI E DI RICOVERO PER ANZIANI.....						
10.4 ASSISTENZA, BENEFICENZA PUB- BLICA E SERVIZI DIVERSI ALLA PERSONA.....	14.046,33					468.780,81
10.5 SERVIZIO NECROSCOPICO E CIME- TERIALE.....						63.976,67
TOTALE FUNZIONE: 10	14.046,33					553.490,81

## RIEPILOGO GENERALE DELLE SPESE - Spese Correnti

(Pagamenti CO)

(segue)

(2^ Parte-Pag.4)

INTERVENTI CORRENTI	Intervento 7 IMPOSTE E TASSE	Intervento 8 ONERI STRAORDI- NARI DELLA GE- STIONE CORRENTE	Intervento 9 AMMORTAMENTI DI ESERCIZIO	Intervento 10 FONDO SVALUTA- ZIONE CREDITI	Intervento 11 FONDO DI RISER- VA	TOTALE
FUNZIONI e SERVIZI						
11) FUNZIONI NEL CAMPO DELLO SVI- LUPPO ECONOMICO.....						
11.1 AFFISSIONI E PUBBLICITA`.....						
11.2 FIERE, MERCATI E SERVIZI CON- NESSI.....						
11.3 MATTATOIO E SERVIZI CONNESSI..						
11.4 SERVIZI RELATIVI ALL'INDUSTRIA						
11.5 SERVIZI RELATIVI AL COMMERCIO.						
11.6 SERVIZI RELATIVI ALL'ARTIGIA- NATO.....						
11.7 SERVIZI RELATIVI ALL'AGRICOL- TURA.....						
TOTALE FUNZIONE: 11						
12) FUNZIONI RELATIVE A SERVIZI PRODUTTIVI.....						
12.1 DISTRIBUZIONE GAS.....						2.181,76
12.2 CENTRALE DEL LATTE.....						
12.3 DISTRIBUZIONE ENERGIA ELETTRE- CA.....						
12.4 TELERISCALDAMENTO.....						
12.5 FARMACIE.....						
12.6 ALTRI SERVIZI PRODUTTIVI.....	128.261,17					128.261,17
TOTALE FUNZIONE: 12	128.261,17					130.442,93
TOTALE TITOLO : 11	232.997,67	209.412,08				5.744.262,10













INTERVENTI PER INVESTIMENTI	Intervento 7 TRASFERIMENTI DI CAPITALE	Intervento 8 PARTECIPAZIONI AZIONARIE	Intervento 9 CONFERIMENTI DI CAPITALE	Intervento 10 CONCESSIONI DI CREDITI E ANTI- CIPAZIONI	T O T A L E
FUNZIONI e SERVIZI					
4) FUNZIONI DI ISTRUZIONE PUBBLICA.....					
4.1 SCUOLA MATERNA.....	30.000,00				30.000,00
4.2 ISTRUZIONE ELEMENTARE.....					
4.3 ISTRUZIONE MEDIA.....					
4.4 ISTRUZIONE SECONDARIA SUPERIORE.....					
4.5 ASSISTENZA SCOLASTICA, TRASPORTO, REFEZIONE E ALTRI SERVIZI.....					
TOTALE FUNZIONE: 4	30.000,00				30.000,00
5) FUNZIONI RELATIVE ALLA CULTURA ED AI BENI CULTURALI.....					
5.1 BIBLIOTECHE, MUSEI E PINACOTECHE.....					
5.2 TEATRI, ATTIVITA' CULTURALI E SERVIZI DIVERSI NEL SETTORE CULTURALE.....					
TOTALE FUNZIONE: 5					
6) FUNZIONI NEL SETTORE SPORTIVO E RICREATIVO.....					
6.1 PISCINE COMUNALI.....					
6.2 STADIO COMUNALE, PALAZZO DELLO SPORT ED ALTRI IMPIANTI.....					
6.3 MANIFESTAZIONI DIVERSE NEL SETTORE SPORTIVO E RICREATIVO.....					
TOTALE FUNZIONE: 6					
7) FUNZIONI NEL CAMPO TURISTICO.....					
7.1 SERVIZI TURISTICI.....					
7.2 MANIFESTAZIONI TURISTICHE.....					
TOTALE FUNZIONE: 7					





## RIEPILOGO GENERALE DELLE SPESE - Spese Rimborso Prastiti (Pagamenti CO)

(1^ Unica Pag.)

INTERVENTI RIMBORSO DI PRESTITI	Intervento 1 RIMBORSO PER ANTICIPAZIONI DI CASSA	Intervento 2 RIMBORSO DI FI NANZIAMENTI BREVE TERMINE	Intervento 3 RIMBORSO DI QUOTA CAPITALE DI MUTUI E PRE- STITI	Intervento 4 RIMBORSO DI PRESTITI OBBLI- GAZIONARI	Intervento 5 RIMBORSO DI QUOTA CAPITALE DI DEBITI PLU- RIENNALI	T O T A L E
FUNZIONI e SERVIZI						
1) FUNZIONI GENERALI DI AMMINI- STRAZIONE, DI GESTIONE E DI CONTROLLO.....						
1.3 GESTIONE ECONOMICA, FINANZIA- RIA, PROGRAMMAZIONE, PROVVEDI- TORATO E CONTROLLO DI GESTIONE			1.121.528,72	317.004,45		1.438.533,17
TOTALE TITOLO : 3^			1.121.528,72	317.004,45		1.438.533,17

## RIEPILOGO GENERALE DELLE SPESE - Spese Correnti

(Pagamenti RE)

(1^ Parte-Pag.1)

INTERVENTI CORRENTI	Intervento 1 PERSONALE	Intervento 2 ACQUISTO DI BENI DI CONSUMO E/O DI MATERIE PRIME	Intervento 3 PRESTAZIONI DI SERVIZI	Intervento 4 UTILIZZO DI BENI DI TERZI	Intervento 5 TRASFERIMENTI	Intervento 6 INTERESSI PASSIVI E ONERI FINANZIARI DIVERSI
FUNZIONI e SERVIZI						
1) FUNZIONI GENERALI DI AMMINISTRAZIONE, DI GESTIONE E DI CONTROLLO.....						
1.1 ORGANI ISTITUZIONALI, PARTECIPAZIONE E DECENTRAMENTO.....	12.718,63		813.299,49			
1.2 SEGRETERIA GENERALE, PERSONALE E ORGANIZZAZIONE.....	64.033,40	28.824,27	144.237,06		6.541,33	
1.3 GESTIONE ECONOMICA, FINANZIARIA, PROGRAMMAZIONE, PROVVEDIMENTI E CONTROLLO DI GESTIONE	1.726,30		7.811,69			
1.4 GESTIONE DELLE ENTRATE TRIBUTARIE E SERVIZI FISCALI.....			13.895,63		638,88	
1.5 GESTIONE DEI BENI DEMANIALI E PATRIMONIALI.....			31.949,66			
1.6 UFFICIO TECNICO.....	3.502,21	292,09	9.755,87			
1.7 ANAGRAFE, STATO CIVILE, ELETTORALE, LEVA E SERVIZIO STATISTICO.....					6.580,94	
1.8 ALTRI SERVIZI GENERALI.....						
TOTALE FUNZIONE: 1	81.980,54	29.116,36	1.020.949,42		13.761,15	
2) FUNZIONI RELATIVE ALLA GIUSTIZIA.....						
2.1 UFFICI GIUDIZIARI.....						
2.2 CASA CIRCONDARIALE E ALTRI SERVIZI.....						
TOTALE FUNZIONE: 2						
3) FUNZIONI DI POLIZIA LOCALE.....						
3.1 POLIZIA MUNICIPALE.....	897,47	11.373,01	5.389,59			
3.2 POLIZIA COMMERCIALE.....						
3.3 POLIZIA AMMINISTRATIVA.....	9,90		1.100,00			
TOTALE FUNZIONE: 3	907,37	11.373,01	6.489,59			

## RIEPILOGO GENERALE DELLE SPESE - Spese Correnti

(Pagamenti RE)

(segue)

(1^ Parte-Pag.2)

INTERVENTI CORRENTI	Intervento 1 PERSONALE	Intervento 2 ACQUISTO DI BENI DI CONSUMO E/O DI MATERIE PRIME	Intervento 3 PRESTAZIONI DI SERVIZI	Intervento 4 UTILIZZO DI BENI DI TERZI	Intervento 5 TRASFERIMENTI	Intervento 6 INTERESSI PASSIVI E ONERI FINANZIARI DIVERSI
FUNZIONI e SERVIZI						
4) FUNZIONI DI ISTRUZIONE PUBBLICA.....						
4.1 SCUOLA MATERNA.....		34.588,33	1.538,79		200.000,00	
4.2 ISTRUZIONE ELEMENTARE.....		23.600,66	3.449,31			
4.3 ISTRUZIONE MEDIA.....		2.000,00	9.855,55			
4.4 ISTRUZIONE SECONDARIA SUPERIORE.....			4.998,86			
4.5 ASSISTENZA SCOLASTICA, TRASPOR- TO, REFEZIONE E ALTRI SERVIZI.....			169.605,16		49.861,18	
TOTALE FUNZIONE: 4		60.188,99	189.447,67		249.861,18	
5) FUNZIONI RELATIVE ALLA CULTURA ED AI BENI CULTURALI.....						
5.1 BIBLIOTECHE, MUSEI E PINACOTECHE.....	3.843,17	5.098,80	8.000,00			
5.2 TEATRI, ATTIVITA' CULTURALI E SERVIZI DIVERSI NEL SETTORE CULTURALE.....			3.453,31		96.320,04	
TOTALE FUNZIONE: 5	3.843,17	5.098,80	11.453,31		96.320,04	
6) FUNZIONI NEL SETTORE SPORTIVO E RICREATIVO.....						
6.1 PISCINE COMUNALI.....						
6.2 STADIO COMUNALE, PALAZZO DELLO SPORT ED ALTRI IMPIANTI.....						
6.3 MANIFESTAZIONI DIVERSE NEL SETTORE SPORTIVO E RICREATIVO.....		800,00	3.528,29			
TOTALE FUNZIONE: 6		800,00	3.528,29			
7) FUNZIONI NEL CAMPO TURISTICO.....						
7.1 SERVIZI TURISTICI.....						
7.2 MANIFESTAZIONI TURISTICHE.....						
TOTALE FUNZIONE: 7						

## RIEPILOGO GENERALE DELLE SPESE - Spese Correnti

(Pagamenti RE)

(segue)

(1^ Parte-Pag.3)

INTERVENTI CORRENTI	Intervento 1 PERSONALE	Intervento 2 ACQUISTO DI BE- NI DI CONSUMO E/O DI MATERIE PRIME	Intervento 3 PRESTAZIONI DI SERVIZI	Intervento 4 UTILIZZO DI BE- NI DI TERZI	Intervento 5 TRASFERIMENTI	Intervento 6 INTERESSI PAS- SIVI E ONERI FINANZIARI DI- VERSI
FUNZIONI e SERVIZI						
8) FUNZIONI NEL CAMPO DELLA VIA- BILITA' E DEI TRASPORTI.....						
8.1 VIABILITA', CIRCOLAZIONE STRA- DALE E SERVIZI CONNESSI.....			39.387,51			6.050,37
8.2 ILLUMINAZIONE PUBBLICA E SER- VIZI CONNESSI.....			5.782,55			
8.3 TRASPORTI PUBBLICI LOCALI E SERVIZI CONNESSI.....						
TOTALE FUNZIONE: 8			45.170,06			6.050,37
9) FUNZIONI RIGUARDANTI LA GE- STIONE DEL TERRITORIO E DEL- L'AMBIENTE.....						
9.1 URBANISTICA E GESTIONE DEL TERRITORIO.....			12.734,27			
9.2 EDILIZIA RESIDENZIALE PUBBLICA LOCALE E PIANI DI EDILIZIA E- CONOMICO-POPOLARE.....						
9.3 SERVIZI DI PROTEZIONE CIVILE..						
9.4 SERVIZIO IDRICO INTEGRATO....						
9.5 SERVIZIO SMALTIMENTO RIFIUTI..			730.706,44			
9.6 PARCHI E SERVIZI PER LA TUTELA AMBIENTALE DEL VERDE, ALTRI SERVIZI RELATIVI AL TERRITORIO ED ALL'AMBIENTE.....			3.759,54		3.327,50	
TOTALE FUNZIONE: 9			747.200,25		3.327,50	
10) FUNZIONI NEL SETTORE SOCIALE..						
10.1 ASILI NIDO, SERVIZI PER L'IN- FANZIA E PER I MINORI.....						
10.2 SERVIZI DI PREVENZIONE E RIA- BILITAZIONE.....						
10.3 STRUTTURE RESIDENZIALI E DI RICOVERO PER ANZIANI.....						
10.4 ASSISTENZA, BENEFICENZA PUB- BLICA E SERVIZI DIVERSI ALLA PERSONA.....	9,80	48.049,02	49.393,05		170.763,67	
10.5 SERVIZIO NECROSCOPICO E CIMI- TERIALE.....			80.636,52			
TOTALE FUNZIONE: 10	9,80	48.049,02	130.029,58		170.763,67	

## RIEPILOGO GENERALE DELLE SPESE - Spese Correnti

(Pagamenti RE)

(segue)

(1^ Parte-Pag.4)

INTERVENTI CORRENTI	Intervento 1 PERSONALE	Intervento 2 ACQUISTO DI BE- NI DI CONSUMO E/O DI MATERIE PRIME	Intervento 3 PRESTAZIONI DI SERVIZI	Intervento 4 UTILIZZO DI BE- NI DI TERZI	Intervento 5 TRASFERIMENTI	Intervento 6 INTERESSI PAS- SIVI E ONERI FINANZIARI DI- VERSI
FUNZIONI e SERVIZI						
11) FUNZIONI NEL CAMPO DELLO SVI- LUPPO ECONOMICO.....						
11.1 AFFISSIONI E PUBBLICITA`.....			6.000,00			
11.2 FIERE, MERCATI E SERVIZI CON- NESSI.....						
11.3 MATTATOIO E SERVIZI CONNESSI..						
11.4 SERVIZI RELATIVI ALL'INDUSTRIA						
11.5 SERVIZI RELATIVI AL COMMERCIO.						
11.6 SERVIZI RELATIVI ALL'ARTIGIA- NATO.....						
11.7 SERVIZI RELATIVI ALL'AGRICOL- TURA.....						
TOTALE FUNZIONE: 11			6.000,00			
12) FUNZIONI RELATIVE A SERVIZI PRODUTTIVI.....						
12.1 DISTRIBUZIONE GAS.....						
12.2 CENTRALE DEL LATTE.....						
12.3 DISTRIBUZIONE ENERGIA ELETTRI- CA.....						
12.4 TELERISCALDAMENTO.....						
12.5 FARMACIE.....						
12.6 ALTRI SERVIZI PRODUTTIVI.....						
TOTALE FUNZIONE: 12						
TOTALE TITOLO : 1	86.740,88	154.626,18	2.160.268,17		534.033,54	6.050,37



## RIEPILOGO GENERALE DELLE SPESE - Spese Correnti

(Pagamenti RE)

(2^ Parte-Pag.1)

INTERVENTI CORRENTI	Intervento 7 IMPOSTE E TASSE	Intervento 8 ONERI STRAORDI- NARI DELLA GE- STIONE CORRENTE	Intervento 9 AMMORTAMENTI D ESERCIZIO	Intervento 10 FONDO SVALUTA- ZIONE CREDITI	Intervento 11 FONDO DI RISER- VA	T O T A L E
FUNZIONI e SERVIZI						
1) FUNZIONI GENERALI DI AMMINI- STRAZIONE, DI GESTIONE E DI CONTROLLO.....						
1.1 ORGANI ISTITUZIONALI, PARTECI- PAZIONE E DECENTRAMENTO.....	69,55	382,66				826.470,33
1.2 SEGRETERIA GENERALE, PERSONALE E ORGANIZZAZIONE.....						243.636,06
1.3 GESTIONE ECONOMICA, FINANZIA- RIA, PROGRAMMAZIONE, PROVVEDI- TORATO E CONTROLLO DI GESTIONE						9.537,99
1.4 GESTIONE DELLE ENTRATE TRIBU- TARIE E SERVIZI FISCALI.....		3.571,00				18.105,53
1.5 GESTIONE DEI BENI DEMANIALI E PATRIMONIALI.....	723,81					32.673,47
1.6 UFFICIO TECNICO.....	90,88					13.641,05
1.7 ANAGRAFE, STATO CIVILE, ELET- TORALE, LEVA E SERVIZIO STATI- STICO.....						6.580,94
1.8 ALTRI SERVIZI GENERALI.....		92.237,30				92.237,30
TOTALE FUNZIONE: 1	884,24	96.190,96				1.242.882,67
2) FUNZIONI RELATIVE ALLA GIUSTI- ZIA.....						
2.1 UFFICI GIUDIZIARI.....						
2.2 CASA CIRCONDARIALE E ALTRI SERVIZI.....						
TOTALE FUNZIONE: 2						
3) FUNZIONI DI POLIZIA LOCALE...						
3.1 POLIZIA MUNICIPALE.....						17.660,07
3.2 POLIZIA COMMERCIALE.....						1.109,90
3.3 POLIZIA AMMINISTRATIVA.....						
TOTALE FUNZIONE: 3						18.769,97

INTERVENTI CORRENTI	Intervento 7 IMPOSTE E TASSE	Intervento 8 ONERI STRAORDI- NARI DELLA GE- STIONE CORRENTE	Intervento 9 AMMORTAMENTI DI ESERCIZIO	Intervento 10 FONDO SVALUTA- ZIONE CREDITI	Intervento 11 FONDO DI RISER- VA	T O T A L E
FUNZIONI e SERVIZI						
4) FUNZIONI DI ISTRUZIONE PUBBLI- CA.....						
4.1 SCUOLA MATERNA.....						236.127,12
4.2 ISTRUZIONE ELEMENTARE.....						27.049,97
4.3 ISTRUZIONE MEDIA.....						11.855,55
4.4 ISTRUZIONE SECONDARIA SUPERIO- RE.....						4.998,86
4.5 ASSISTENZA SCOLASTICA, TRA- SPORTO, REFEZIONE E ALTRI SER- VIZI.....						219.466,34
TOTALE FUNZIONE: 4						499.497,84
5) FUNZIONI RELATIVE ALLA CULTURA ED AI BENI CULTURALI.....						
5.1 BIBLIOTECHE, MUSEI E PINACOTE- CHE.....						16.941,97
5.2 TEATRI, ATTIVITA' CULTURALI E SERVIZI DIVERSI NEL SETTORE CULTURALE.....						99.773,35
TOTALE FUNZIONE: 5						116.715,32
6) FUNZIONI NEL SETTORE SPORTIVO E RICREATIVO.....						
6.1 PISCINE COMUNALI.....						
6.2 STADIO COMUNALE, PALAZZO DELLO SPORT ED ALTRI IMPIANTI.....						
6.3 MANIFESTAZIONI DIVERSE NEL SETTORE SPORTIVO E RICREATIVO.						4.328,29
TOTALE FUNZIONE: 6						4.328,29
7) FUNZIONI NEL CAMPO TURISTICO..						
7.1 SERVIZI TURISTICI.....						
7.2 MANIFESTAZIONI TURISTICHE.....						
TOTALE FUNZIONE: 7						

## RIEPILOGO GENERALE DELLE SPESE - Spese Correnti

(Pagamenti RE)

(segue)

(2^ Parte-Pag.3)

INTERVENTI CORRENTI	Intervento 7 IMPOSTE E TASSE	Intervento 8 ONERI STRAORDI- NARI DELLA GE- STIONE CORRENTE	Intervento 9 AMMORTAMENTI DI ESERCIZIO	Intervento 10 FONDO SVALUTA- ZIONE CREDITI	Intervento 11 FONDO DI RISER- VA	T O T A L E
FUNZIONI e SERVIZI						
8) FUNZIONI NEL CAMPO DELLA VIA- BILITA' E DEI TRASPORTI.....						
8.1 VIABILITA', CIRCOLAZIONE STRA- DALE E SERVIZI CONNESSI.....						45.437,88
8.2 ILLUMINAZIONE PUBBLICA E SER- VIZI CONNESSI.....						5.782,55
8.3 TRASPORTI PUBBLICI LOCALI E SERVIZI CONNESSI.....						
TOTALE FUNZIONE: 8						51.220,43
9) FUNZIONI RIGUARDANTI LA GE- STIONE DEL TERRITORIO E DEL- L'AMBIENTE.....						
9.1 URBANISTICA E GESTIONE DEL TERRITORIO.....		1.500,00				14.234,27
9.2 EDILIZIA RESIDENZIALE PUBBLICA LOCALE E PIANI DI EDILIZIA E- CONOMICO-POPOLARE.....						
9.3 SERVIZI DI PROTEZIONE CIVILE..						
9.4 SERVIZIO IDRICO INTEGRATO....						
9.5 SERVIZIO SMALTIMENTO RIFIUTI..						730.706,44
9.6 PARCHI E SERVIZI PER LA TUTELA AMBIENTALE DEL VERDE, ALTRI SERVIZI RELATIVI AL TERRITORIO ED ALL'AMBIENTE.....						7.087,04
TOTALE FUNZIONE: 9		1.500,00				752.027,75
10) FUNZIONI NEL SETTORE SOCIALE..						
10.1 ASILI NIDO, SERVIZI PER L'IN- FANZIA E PER I MINORI.....						
10.2 SERVIZI DI PREVENZIONE E RIA- BILITAZIONE.....						
10.3 STRUTTURE RESIDENZIALI E DI RICOVERO PER ANZIANI.....						
10.4 ASSISTENZA, BENEFICENZA PUB- BLICA E SERVIZI DIVERSI ALLA PERSONA.....						268.215,55
10.5 SERVIZIO NECROSCOPICO E CIMI- TERIALE.....						80.636,52
TOTALE FUNZIONE: 10						348.852,07

## RIEPILOGO GENERALE DELLE SPESE - Spese Correnti

(Pagamenti RE)

(segue)

(2^ Parte-Pag.4)

INTERVENTI CORRENTI	Intervento 7 IMPOSTE E TASSE	Intervento 8 ONERI STRAORDI- NARI DELLA GE- STIONE CORRENTE	Intervento 9 AMMORTAMENTI DI ESERCIZIO	Intervento 10 FONDO SVALUTA- ZIONE CREDITI	Intervento 11 FONDO DI RISER- VA	TOTALE
FUNZIONI e SERVIZI						
11) FUNZIONI NEL CAMPO DELLO SVI- LUPPO ECONOMICO.....						
11.1 AFFISSIONI E PUBBLICITA'.....						6.000,00
11.2 FIERE, MERCATI E SERVIZI CON- NESSI.....						
11.3 MATTATOIO E SERVIZI CONNESSI..						
11.4 SERVIZI RELATIVI ALL'INDUSTRIA						
11.5 SERVIZI RELATIVI AL COMMERCIO.						
11.6 SERVIZI RELATIVI ALL'ARTIGIA- NATO.....						
11.7 SERVIZI RELATIVI ALL'AGRICOL- TURA.....						
TOTALE FUNZIONE: 11						6.000,00
12) FUNZIONI RELATIVE A SERVIZI PRODUTTIVI.....						
12.1 DISTRIBUZIONE GAS.....						
12.2 CENTRALE DEL LATTE.....						
12.3 DISTRIBUZIONE ENERGIA ELETTRIC- CA.....						
12.4 TELERISCALDAMENTO.....						
12.5 FARMACIE.....						
12.6 ALTRI SERVIZI PRODUTTIVI.....	13.709,00					13.709,00
TOTALE FUNZIONE: 12	13.709,00					13.709,00
TOTALE TITOLO : 1^	14.593,24	97.690,96				3.054.003,34





## RIEPILOGO GENERALE DELLE SPESE - Spese in Conto Capitale (Pagamenti RE)

(segue)

(1^ Parte-Pag.3)

INTERVENTI PER INVESTIMENTI	Intervento 1 ACQUISIZIONE DI BENI IMMOBILI	Intervento 2 ESPROPRI E SER- VITU' ONEROSE	Intervento 3 ACQUISTI DI BE- NI SPECIFICI PER REALIZZA- ZIONI IN ECONO- MIA	Intervento 4 UTILIZZO DI BE- NICINI DI TERZI PER REALIZZAZIONI IN ECONOMIA	Intervento 5 ACQUISIZIONE DI BENI MOBILI, MACCHINE, ATTREZZATURE TECNICO-SCIEN- TIFICHE	Intervento 6 INCARICHI PRO- FESSIONALI E ESTERNI
FUNZIONI e SERVIZI						
8) FUNZIONI NEL CAMPO DELLA VIA- BILITA' E DEI TRASPORTI.....						
8.1 VIABILITA', CIRCOLAZIONE STRA- DALE E SERVIZI CONNESSI.....	103.848,41					
8.2 ILLUMINAZIONE PUBBLICA E SER- VIZI CONNESSI.....						
8.3 TRASPORTI PUBBLICI LOCALI E SERVIZI CONNESSI.....						
TOTALE FUNZIONE: 8	103.848,41					
9) FUNZIONI RIGUARDANTI LA GE- STIONE DEL TERRITORIO E DEL- L'AMBIENTE.....						
9.1 URBANISTICA E GESTIONE DEL TERRITORIO.....						18.518,00
9.2 EDILIZIA RESIDENZIALE PUBBLICA LOCALE E PIANI DI EDILIZIA E- CONOMICO-POPOLARE.....	12.765,67					
9.3 SERVIZI DI PROTEZIONE CIVILE..						
9.4 SERVIZIO IDRICO INTEGRATO....						
9.5 SERVIZIO SMALTIMENTO RIFIUTI..						
9.6 PARCHI E SERVIZI PER LA TUTELA AMBIENTALE DEL VERDE, ALTRI SERVIZI RELATIVI AL TERRITORIO ED ALL'AMBIENTE.....	34.571,21					
TOTALE FUNZIONE: 9	47.336,88					18.518,00
10) FUNZIONI NEL SETTORE SOCIALE..						
10.1 ASILI NIDO, SERVIZI PER L'IN- FANZIA E PER I MINORI.....						
10.2 SERVIZI DI PREVENZIONE E RIA- BILITAZIONE.....						
10.3 STRUTTURE RESIDENZIALI E DI RICOVERO PER ANZIANI.....						
10.4 ASSISTENZA, BENEFICENZA PUB- BLICA E SERVIZI DIVERSI ALLA PERSONA.....						
10.5 SERVIZIO NECROSCOPICO E CIMI- TERIALE.....	12.196,00					
TOTALE FUNZIONE: 10	12.196,00					

## RIEPILOGO GENERALE DELLE SPESE - Spese in Conto Capitale (Pagamenti RE)

(segue)

(1^ Parte-Pag.4)

	Intervento 1	Intervento 2	Intervento 3	Intervento 4	Intervento 5	Intervento 6
INTERVENTI PER INVESTIMENTI	ACQUISIZIONE DI BENI IMMOBILI	ESPROPRI E SER- VITU' ONEROSE	ACQUISTI DI BE- NI SPECIFICI PER REALIZZA- ZIONI IN ECONO- MIA	UTILIZZO DI BE- NEFICI DI TERZI REALIZZAZIONI IN ECONOMIA	ACQUISIZIONE DI BENI MOBILI, MACCHINE, ATTREZZATURE TECNICO-SCIEN- TIFICHE	INCARICHI PRO- FESSIONALI E- STERNI
FUNZIONI e SERVIZI						
11) FUNZIONI NEL CAMPO DELLO SVI- LUPPO ECONOMICO.....						
11.1 AFFISSIONI E PUBBLICITA'.....						
11.2 FIERE, MERCATI E SERVIZI CON- NESSI.....						
11.3 MATTATOIO E SERVIZI CONNESSI..						
11.4 SERVIZI RELATIVI ALL'INDUSTRIA						
11.5 SERVIZI RELATIVI AL COMMERCIO.						
11.6 SERVIZI RELATIVI ALL'ARTIGIA- NATO.....						
11.7 SERVIZI RELATIVI ALL'AGRICOL- TURA.....						
TOTALE FUNZIONE: 11						
12) FUNZIONI RELATIVE A SERVIZI PRODUTTIVI.....						
12.1 DISTRIBUZIONE GAS.....						
12.2 CENTRALE DEL LATTE.....						
12.3 DISTRIBUZIONE ENERGIA ELETTRI- CA.....						
12.4 TELERISCALDAMENTO.....						
12.5 FARMACIE.....						
12.6 ALTRI SERVIZI PRODUTTIVI.....						
TOTALE FUNZIONE: 12						
TOTALE TITOLO : 2^	226.796,94					18.518,00





INTERVENTI PER INVESTIMENTI	Intervento 7 TRASFERIMENTI DI CAPITALE	Intervento 8 PARTECIPAZIONI AZIONARIE	Intervento 9 CONFERIMENTI DI CAPITALE	Intervento 10 CONCESSIONI DI CREDITI E ANTI- CIPAZIONI	T O T A L E
FUNZIONI e SERVIZI					
4) FUNZIONI DI ISTRUZIONE PUBBLICA.....					
4.1 SCUOLA MATERNA.....					
4.2 ISTRUZIONE ELEMENTARE.....					
4.3 ISTRUZIONE MEDIA.....					27.059,58
4.4 ISTRUZIONE SECONDARIA SUPERIORE.....					
4.5 ASSISTENZA SCOLASTICA, TRASPORTO, REFEZIONE E ALTRI SERVIZI.....					
TOTALE FUNZIONE: 4					27.059,58
5) FUNZIONI RELATIVE ALLA CULTURA ED AI BENI CULTURALI.....					
5.1 BIBLIOTECHE, MUSEI E PINACOTECHE.....					
5.2 TEATRI, ATTIVITA' CULTURALI E SERVIZI DIVERSI NEL SETTORE CULTURALE.....					
TOTALE FUNZIONE: 5					
6) FUNZIONI NEL SETTORE SPORTIVO E RICREATIVO.....					
6.1 PISCINE COMUNALI.....					
6.2 STADIO COMUNALE, PALAZZO DELLO SPORT ED ALTRI IMPIANTI.....					
6.3 MANIFESTAZIONI DIVERSE NEL SETTORE SPORTIVO E RICREATIVO.....					
TOTALE FUNZIONE: 6					
7) FUNZIONI NEL CAMPO TURISTICO.....					
7.1 SERVIZI TURISTICI.....					
7.2 MANIFESTAZIONI TURISTICHE.....					
TOTALE FUNZIONE: 7					

## RIEPILOGO GENERALE DELLE SPESE - Spese in Conto Capitale (Pagamenti RE)

(segue)

(2^ Parte-Pag.3)

INTERVENTI PER INVESTIMENTI	Intervento 7 TRASFERIMENTI DI CAPITALE	Intervento 8 PARTECIPAZIONI AZIONARIE	Intervento 9 CONFERIMENTI DI CAPITALE	Intervento 10 CONCESSIONI DI CREDITI E ANTI- CIPAZIONI	TOTALE
FUNZIONI e SERVIZI					
8) FUNZIONI NEL CAMPO DELLA VIABILITA' E DEI TRASPORTI.....					
8.1 VIABILITA', CIRCOLAZIONE STRADALE E SERVIZI CONNESSI.....					103.848,41
8.2 ILLUMINAZIONE PUBBLICA E SERVIZI CONNESSI.....					
8.3 TRASPORTI PUBBLICI LOCALI E SERVIZI CONNESSI.....					
TOTALE FUNZIONE: 8					103.848,41
9) FUNZIONI RIGUARDANTI LA GESTIONE DEL TERRITORIO E DELL'AMBIENTE.....					
9.1 URBANISTICA E GESTIONE DEL TERRITORIO.....	64.892,56				83.410,56
9.2 EDILIZIA RESIDENZIALE PUBBLICA LOCALE E PIANI DI EDILIZIA ECONOMICO-POPOLARE.....					12.765,67
9.3 SERVIZI DI PROTEZIONE CIVILE..					
9.4 SERVIZIO IDRICO INTEGRATO.....					
9.5 SERVIZIO SMALTIMENTO RIFIUTI..					
9.6 PARCHI E SERVIZI PER LA TUTELA AMBIENTALE DEL VERDE, ALTRI SERVIZI RELATIVI AL TERRITORIO ED ALL'AMBIENTE.....					34.571,21
TOTALE FUNZIONE: 9	64.892,56				130.747,44
10) FUNZIONI NEL SETTORE SOCIALE..					
10.1 ASILI NIDO, SERVIZI PER L'INFANZIA E PER I MINORI.....					
10.2 SERVIZI DI PREVENZIONE E RIABILITAZIONE.....					
10.3 STRUTTURE RESIDENZIALI E DI RICOVERO PER ANZIANI.....					
10.4 ASSISTENZA, BENEFICENZA PUBBLICA E SERVIZI DIVERSI ALLA PERSONA.....					
10.5 SERVIZIO NECROSCOPICO E CIMITERIALE.....					12.196,00
TOTALE FUNZIONE: 10					12.196,00

INTERVENTI PER INVESTIMENTI  FUNZIONI e SERVIZI	Intervento 7 TRASFERIMENTI DI CAPITALE	Intervento 8 PARTECIPAZIONI AZIONARIE	Intervento 9 CONFERIMENTI DI CAPITALE	Intervento 10 CONCESSIONI DI CREDITI E ANTI- CIPAZIONI		T O T A L E
11) FUNZIONI NEL CAMPO DELLO SVI- LUPPO ECONOMICO.....						
11.1 AFFISSIONI E PUBBLICITA`.....						
11.2 FIERE, MERCATI E SERVIZI CON- NESSI.....						
11.3 MATTATOIO E SERVIZI CONNESSI..						
11.4 SERVIZI RELATIVI ALL'INDUSTRIA						
11.5 SERVIZI RELATIVI AL COMMERCIO.						
11.6 SERVIZI RELATIVI ALL'ARTIGIA- NATO.....						
11.7 SERVIZI RELATIVI ALL'AGRICOL- TURA.....						
TOTALE FUNZIONE: 11						
12) FUNZIONI RELATIVE A SERVIZI PRODUTTIVI.....						
12.1 DISTRIBUZIONE GAS.....						
12.2 CENTRALE DEL LATTE.....						
12.3 DISTRIBUZIONE ENERGIA ELETTRI- CA.....						
12.4 TELERISCALDAMENTO.....						
12.5 FARMACIE.....						
12.6 ALTRI SERVIZI PRODUTTIVI.....						
TOTALE FUNZIONE: 12						
TOTALE TITOLO : 2^	64.892,56					310.207,50

## RIEPILOGO GENERALE DELLE SPESE - Spese Rimborso Prestiti (Pagamenti RE)

(1^ Unica Pag. )

INTERVENTI RIMBORSO DI PRESTITI	Intervento 1 RIMBORSO PER ANTICIPAZIONI DI CASSA	Intervento 2 RIMBORSO DI FI NANZIAMENTI BREVE TERMINE	Intervento 3 RIMBORSO DI QUOTA CAPITALE DI MUTUI E PRE STITI	Intervento 4 RIMBORSO DI PRESTITI OBBLI GAZIONARI	Intervento 5 RIMBORSO DI QUOTA CAPITALE DI DEBITI PLU RIENNALI	TOTALE
FUNZIONI e SERVIZI						
1) FUNZIONI GENERALI DI AMMINI= STRAZIONE, DI GESTIONE E DI CONTROLLO.....						
1.3 GESTIONE ECONOMICA, FINANZIA= RIA, PROGRAMMAZIONE, PROVVEDI= TORATO E CONTROLLO DI GESTIONE	43.169,54		17.555,73			60.725,27
TOTALE TITOLO : 3^	43.169,54		17.555,73			60.725,27

QUADRO GENERALE RIASSUNTIVO ENTRATE

al 31-12-14

ENTRATE	COMPETENZA			RESIDUI	
	Prev. Iniziali Prev. Definitive % di Definizione	Accertamenti Riscossioni % di Realizzazione	Res. da Compet.	Conservati Riscossioni % di Realizzazione	Rimasti
TITOLO I ENTRATE TRIBUTARIE	8.037.000,00 8.005.300,00 99,605	7.541.313,12 6.526.625,65 86,544	1.014.687,47	1.128.404,06 1.098.538,40 97,353	29.865,66
TITOLO II ENTRATE DERIVANTI DA CONTRIBUTI E TRASFERIMENTI CORRENTI DELLO STATO, DELLA REGIONE E DI ALTRI ENTI PUBBLICI ANCHE IN RAPPORTO ALL'ESERCIZIO DI FUNZIONI DELEGATE DALLA REGIONE	349.616,00 696.986,00 199,357	667.929,28 654.435,50 97,979	13.493,78	176.828,92 154.096,92 87,144	22.732,00
TITOLO III ENTRATE EXTRATRIBUTARIE	1.998.695,00 1.986.070,00 99,368	2.108.655,69 1.459.563,99 69,217	649.091,70	1.248.106,66 859.527,84 68,866	388.578,82
TITOLO IV ENTRATE DERIVANTI DA ALIENAZIONI, DA TRASFERIMENTI DI CAPITALE E DA RISCOSSIONE DI CREDITI	1.719.000,00 1.185.900,00 68,987	711.401,71 305.529,91 42,947	405.871,80	127.663,47 43.867,05 34,361	83.796,42
TOTALE ENTRATE FINALI	12.104.311,00 11.874.256,00 98,099	11.029.299,80 8.946.155,05 81,112	2.083.144,75	2.681.003,11 2.156.030,21 80,418	524.972,90
TITOLO V ENTRATE DERIVANTI DA ACCENSIONE DI PRESTITI	2.675.800,00 2.675.800,00 100,000	145.944,31 145.944,31 100,000			
TITOLO VI ENTRATE DA SERVIZI PER CONTO DI TERZI	1.868.000,00 1.868.000,00 100,000	930.485,82 585.816,69 62,958	344.669,13	379.976,78 359.333,55 94,567	20.643,23
TOTALE	16.648.111,00 16.418.056,00 98,618	12.105.729,93 9.677.916,05 79,944	2.427.813,88	3.060.979,89 2.515.363,76 82,175	545.616,13
AVANZO DI AMMINISTRAZIONE					
FONDO DI CASSA AL 1° GENNAIO	807.783,05				
TOTALE COMPLESSIVO ENTRATE	16.648.111,00 16.418.056,00 98,618	12.105.729,93 9.677.916,05 79,944	2.427.813,88	3.060.979,89 2.515.363,76 82,175	545.616,13

QUADRO GENERALE RIASSUNTIVO SPESA

al 31-12-14

S P E S E	C O M P E T E N Z A		R E S I D U I		
	Prev. Iniziali Prev. Definitive % di Definizione	Impegni Pagamenti % di Realizzazione	Res. da Compet Sp. correl. Ent	Conservati Pagamenti % di Realizzazione	Rimasti
TITOLO I SPESE CORRENTI	9.016.476,00 9.249.521,00 102,584	8.482.971,16 5.744.262,10 67,715	2.738.709,06	3.399.337,60 3.054.003,34 89,841	345.334,26
TITOLO II SPESE IN CONTO CAPITALE	1.797.100,00 1.334.000,00 74,230	788.908,28 368.248,59 46,678	420.659,69	328.685,63 310.207,50 94,378	18.478,13
TOTALE SPESE FINALI	10.813.576,00 10.583.521,00 97,872	9.271.879,44 6.112.510,69 65,925	3.159.368,75	3.728.023,23 3.364.210,84 90,241	363.812,39
TITOLO III SPESE PER RIMBORSO DI PRESTITI	3.966.535,00 3.966.535,00 100,000	1.438.533,17 1.438.533,17 100,000		1.517.555,73 60.725,27 4,001	1.456.830,46
TITOLO IV SPESE PER SERVIZI PER CONTO DI TERZI	1.868.000,00 1.868.000,00 100,000	930.485,82 603.438,06 64,851	327.047,76	394.053,93 363.103,64 92,145	30.950,29
TOTALE	16.648.111,00 16.418.056,00 98,618	11.640.898,43 8.154.481,92 70,050	3.486.416,51	5.639.632,89 3.788.039,75 67,168	1.851.593,14
DISAVANZO DI AMMINISTRAZIONE					
TOTALE COMPLESSIVO SPESE	16.648.111,00 16.418.056,00 98,618	11.640.898,43 8.154.481,92 70,050	3.486.416,51	5.639.632,89 3.788.039,75 67,168	1.851.593,14

**QUADRO RIASSUNTIVO DELLA GESTIONE DI CASSA**

	C O N T O		TOTALE
	Residui	Competenza	
Fondo di cassa al 1 gennaio			807.783,05
RISCOSSIONI (colonne del riepilogo gen.dell'Entrata) (+)	2.515.363,76	9.677.916,05	12.193.279,81
PAGAMENTI (colonne del riepilogo gen.della Spesa) (-)	3.788.039,75	8.154.481,92	11.942.521,67
Differenza .....			1.058.541,19
PAGAMENTI per azioni esecutive (-) .....			
Fondo di cassa al 31 dicembre 2014 ....			1.058.541,19

**CONCORDANZA CON LA TESORERIA CENTRALE**

Fondo di cassa al 31 dicembre 2014 .....	1.058.541,19
(-)	
(+) .....	
Disponibilita` presso la tesoreria centrale .....	1.058.541,19

Si dichiara che sono stati rispettati durante l'anno 2014 i limiti imposti sulla tesoreria unica

MANERBIO ,li 31-12-2014

Il Tesoriere

.....



**QUADRO RIASSUNTIVO DELLA GESTIONE DI COMPETENZA**

RISCOSSIONI .....	(+)	9.677.916,05
PAGAMENTI .....	(-)	8.154.481,92
DIFFERENZA .....		1.523.434,13
RESIDUI ATTIVI .....	(+)	2.427.813,88
RESIDUI PASSIVI .....	(-)	3.486.416,51
DIFFERENZA .....		-1.058.602,63
AVANZO (+) o DISAVANZO (-) al 31-12-2014 ..		464.831,50
RISULTATO DI GESTIONE	-Fondi vincolati .....	
	-Fondi per finanziamento spese in conto capitale	
	-Fondi di ammortamento .....	
	-Fondi non vincolati.....	464.831,50

**QUADRO RIASSUNTIVO DELLA GESTIONE FINANZIARIA**

	G E S T I O N E		
	Residui	Competenza	TOTALE
Fondo di cassa al 1 gennaio			807.783,05
RISCOSSIONI .....	2.515.363,76	9.677.916,05	12.193.279,81
PAGAMENTI .....	3.788.039,75	8.154.481,92	11.942.521,67
FONDO DI CASSA AL 31 DICEMBRE .....			1.058.541,19
PAGAMENTI per azioni esecutive non regolarizzate al 31 Dic.			
DIFFERENZA .....			1.058.541,19
RESIDUI ATTIVI.....	545.616,13	2.427.813,88	2.973.430,01
RESIDUI PASSIVI .....	1.851.593,14	3.486.416,51	5.338.009,65
DIFFERENZA .....			-2.364.579,64
AVANZO (+) o DISAVANZO (-) ....			-1.306.038,45
RISULTATO	-Fondi vincolati .....		593.500,00
DI	-Fondi per finanziamento spese in conto capitale		
AMMINISTR.	-Fondi di ammortamento .....		
	-Fondi non vincolati.....		-1.899.538,45

MANERBIO ,li 31-12-2014

Il Segretario

Dr.ssa Gerardina Nigro

Timbro  
Ente

Il Rappresentante Legale

Dr. Samuele Aluisi

Il responsabile del  
servizio finanziario

Dr. Rossano Marchioni



**CERTIFICAZIONE DEI PARAMETRI OBIETTIVI PER I COMUNI  
AI FINI DELL'ACCERTAMENTO DELLA CONDIZIONE DI ENTE  
STRUTTURALMENTE DEFICITARIO**  
di cui al decreto ministeriale del 18 febbraio 2013

(Per aspetti di dettaglio si rinvia alle istruzioni riportate nelle circolari F.L. 4/10 del 3 marzo 2010, F.L. 9/10 del 7 maggio 2010 e F.L. 14/10 del 2 luglio 2010 già diramate in occasione del decreto concernente la deficiarietà del precedente triennio alla luce delle minime modifiche intervenute)

CODICE ENTE

11030150960

COMUNE DI

COMUNE DI MANERBIO

PROVINCIA DI

BRESCIA

Approvazione rendiconto dell'esercizio 2014  
delibera n° 0 del

Si

No

50005

	Codice	Parametri da considerare per l'individuazione delle condizioni strutturalmente deficitarie (1)	
		<input type="checkbox"/> Si	<input checked="" type="checkbox"/> No
1) Valore negativo del risultato contabile di gestione superiore in termini di valore assoluto al 5 per cento rispetto alle entrate correnti (a tali fini al risultato contabile si aggiunge l'avanzo di amministrazione utilizzato per le spese di investimento);	50010	<input type="checkbox"/> Si	<input checked="" type="checkbox"/> No
2) Volume dei residui attivi di nuova formazione provenienti dalla gestione di competenza e relativi ai titoli I e III, con l'esclusione delle risorse a titolo di fondo sperimentale di riequilibrio di cui all'articolo 2 del decreto legislativo n.23 del 2011 o di fondo di solidarietà di cui all'articolo 1, comma 380 della legge 24 dicembre 2012 n.228, superiori al 42 per cento rispetto ai valori di accertamento delle entrate dei medesimi titoli I e III esclusi gli accertamenti delle predette risorse a titolo di fondo sperimentale di riequilibrio o di fondo di solidarietà;	50020	<input type="checkbox"/> Si	<input checked="" type="checkbox"/> No
3) Ammontare dei residui attivi provenienti dalla gestione dei residui attivi di cui al titolo I e al titolo III superiore al 65 per cento, ad esclusione eventuali residui da risorse a titolo di fondo sperimentale di riequilibrio di cui all'articolo 2 del decreto legislativo n.23 o di fondo di solidarietà di cui all'articolo 1, comma 380 della legge 24 dicembre 2012 n.228, rapportata agli accertamenti della gestione di competenza delle entrate dei medesimi titoli I e III ad esclusione degli accertamenti delle predette risorse a titolo di fondo sperimentale di riequilibrio o di fondo di solidarietà;	50030	<input type="checkbox"/> Si	<input checked="" type="checkbox"/> No
4) Volume dei residui passivi complessivi provenienti dal titolo I superiore al 40 per cento degli impegni della medesima spesa corrente;	50040	<input type="checkbox"/> Si	<input checked="" type="checkbox"/> No
5) Esistenza di procedimenti di esecuzione forzata superiore allo 0,5 per cento delle spese correnti anche se non hanno prodotto vincoli a seguito delle disposizioni di cui all'articolo 159 del tuoei;	50050	<input type="checkbox"/> Si	<input checked="" type="checkbox"/> No
6) Volume complessivo delle spese di personale a vario titolo rapportato al volume complessivo delle entrate correnti desumibili dai titoli I, II e III superiore al 40 per cento per i comuni inferiori a 5.000 abitanti, superiore al 39 per cento per i comuni da 5.000 a 29.999 abitanti e superiore al 38 per cento per i comuni oltre i 29.999 abitanti; tale valore è calcolato al netto dei contributi regionali nonché di altri enti pubblici finalizzati a finanziare spese di personale per cui il valore di tali contributi va detratto sia al numeratore che al denominatore del parametro;	50060	<input type="checkbox"/> Si	<input checked="" type="checkbox"/> No
7) Consistenza dei debiti di finanziamento non assistiti da contribuzioni superiore al 150 per cento rispetto alle entrate correnti per gli enti che presentano un risultato contabile di gestione positivo e superiore al 120 per cento per gli enti che presentano un risultato contabile di gestione negativo, fermo restando il rispetto del limite di indebitamento di cui all'articolo 204 del tuoei con le modifiche di cui all'art.8, comma 1 della legge 12 novembre 2011, n.183, a decorrere dall'1 gennaio 2012;	50070	<input checked="" type="checkbox"/> Si	<input type="checkbox"/> No
8) Consistenza dei debiti fuori bilancio riconosciuti nel corso dell'esercizio superiore all'1 per cento rispetto ai valori di accertamento delle entrate correnti, fermo restando che l'indice si considera negativo ove tale soglia venga superata in tutti gli ultimi tre esercizi finanziari;	50080	<input type="checkbox"/> Si	<input checked="" type="checkbox"/> No
9) Eventuale esistenza al 31 dicembre di anticipazioni di tesoreria non rimborsate superiori al 5 per cento rispetto alle entrate correnti;	50090	<input type="checkbox"/> Si	<input checked="" type="checkbox"/> No
10) Ripiano squilibri in sede di provvedimento di salvaguardia di cui all'art.193 del tuoei con misure di alienazione di beni patrimoniali e/o avanzo di amministrazione superiore al 5% dei valori della spesa corrente, fermo restando quanto previsto dall'art.1, commi 443 e 444 della legge 24 dicembre 2012 n. 228 a decorrere dal 1 gennaio 2013; ove sussistano i presupposti di legge per finanziare il riequilibrio in più esercizi finanziari, viene considerato al numeratore del parametro l'intero importo finanziato con misure di alienazione dei beni patrimoniali, oltre che di avanzo di amministrazione, anche se destinato a finanziare lo squilibrio nei successivi esercizi finanziari.	50100	<input type="checkbox"/> Si	<input checked="" type="checkbox"/> No

(1) Indicare SI se il valore del parametro supera la soglia e NO se si rientra nella soglia

Gli enti che presentano almeno la metà dei parametri deficitari ( la voce "SI" identifica il parametro deficitario ) si trovano in condizione di deficiarietà strutturale, secondo quanto previsto dall'articolo 242 del tuoei

Si attesta che i parametri suindicati sono stati determinati in base alle risultanze amministrativo-contabili dell'ente e determinano la condizione di ente:

DEFICITARIO

SI  NO

codice 50110

Manerbio	03/04/2015
LUOGO	DATA

IL RESPONSABILE  
DEL SERVIZIO FINANZIARIO

*Rossano Marchiori*  
Dr. Rossano Marchiori



ORGANO DI REVISIONE  
ECONOMICO-FINANZIARIA

Dr. Aurelio Bizziol

*Aurelio Bizziol*

IL SEGRETARIO

Dr.ssa Gerardina Nigro

*Gerardina Nigro*

Per i comuni con popolazione inferiore a 15.000 abitanti e per le Unioni è richiesta la sottoscrizione da parte dell'unico componente del Collegio; per gli altri comuni è richiesta la sottoscrizione di almeno due componenti, semprechè il regolamento di contabilità non preveda comunque la presenza di tutti i componenti per il funzionamento.

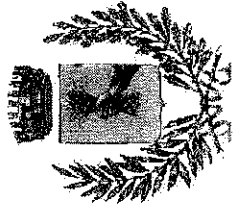
**COMUNE DI MANERBIO**  
**INDICATORI FINANZIARI ED ECONOMICI GENERALI**  
**(COMUNI E/O UNIONI DI COMUNI)**

			2012	2013	2014
Autonomia finanziaria	$\frac{\text{Titolo I} + \text{Titolo III}}{\text{Titolo I} + \text{II} + \text{III}} \times 100$		97,225	87,511	93,526
Autonomia impositiva	$\frac{\text{Titolo I}}{\text{Titolo I} + \text{II} + \text{III}} \times 100$		74,987	67,272	73,090
Pressione finanziaria	$\frac{\text{Titolo I} + \text{Titolo III}}{\text{Popolazione}}$		746,84	643,73	738,05
Pressione tributaria	$\frac{\text{Titolo I}}{\text{Popolazione}}$		576,02	494,86	576,77
Intervento erariale	$\frac{\text{Trasferimenti statali}}{\text{Popolazione}}$		2,31	70,49	34,55
Intervento regionale	$\frac{\text{Trasferimenti regionali}}{\text{Popolazione}}$		2,04	4,26	2,51
Incidenza residui attivi	$\frac{\text{Totale residui attivi}}{\text{Totale accertamenti di competenza}} \times 100$		35,817	23,483	24,562
Incidenza residui passivi	$\frac{\text{Totale residui passivi}}{\text{Totale impegni di competenza}} \times 100$		59,590	46,474	45,856
Indebitamento locale pro capite	$\frac{\text{Residui debiti mutui}}{\text{Popolazione}}$		1.611,13	1.518,70	1.403,58
Velocità riscossione entrate proprie	$\frac{\text{Riscossione Titolo I + III}}{\text{Accertamenti Titolo I + III}} \times 100$		81,040	80,222	82,759
Rigidità spesa corrente	$\frac{\text{Spese personale} + \text{Quote ammortamento mutui}}{\text{Totale entrate Tit. I + II + III}} \times 100$		41,690	41,404	38,219
Velocità gestione spese correnti	$\frac{\text{Pagamenti Tit. I competenza}}{\text{Impegni Tit. I competenza}} \times 100$		57,445	62,704	67,715
Redditività del patrimonio	$\frac{\text{Entrate patrimoniali}}{\text{Valore patrimoniale disponibile}} \times 100$		8,919	8,957	1,850
Patrimonio pro capite	$\frac{\text{Valori beni patrimoniali indisponibili}}{\text{Popolazione}}$		1.587,22	1.630,91	1.177,04
Patrimonio pro capite	$\frac{\text{Valori beni patrimoniali disponibili}}{\text{Popolazione}}$		137,96	135,07	539,49
Patrimonio pro capite	$\frac{\text{Valori beni demaniali}}{\text{Popolazione}}$		134,40	140,58	2.038,78
Rapporto dipendenti / popolazione	$\frac{\text{Dipendenti}}{\text{Popolazione}} \times 100$		0,349	0,337	0,329

# COMUNE DI MANERBIO

## SERVIZI A DOMANDA INDIVIDUALE per comuni e unioni di comuni

SERVIZIO	PARAMETRO DI EFFICACIA	ANNO 2012	ANNO 2013	ANNO 2014	PARAMETRO DI EFFICIENZA	ANNO 2012	ANNO 2013	ANNO 2014	PROVENTI	ANNO 2012	ANNO 2013	ANNO 2014
1. Alberghi, esclusi dormitori pubblici, case di riposo e di ricovero	domande soddisfatte	0,00000	0,00000	0,00000	costo totale numero utenti	0,00	0,00	0,00	provento totale numero utenti	0,00	0,00	0,00
2. Altri gli altri e bagni pubblici	domande soddisfatte	0,00000	0,00000	0,00000	costo totale numero utenti	0,00	0,00	0,00	provento totale numero utenti	0,00	0,00	0,00
3. Asili nido	domande soddisfatte	0,00000	0,00000	0,00000	costo totale nr. bambini frequentanti	0,00	0,00	0,00	provento totale nr. bambini frequentanti	0,00	0,00	0,00
4. Convidi, campeggi, casa per vacanze, ostelli	domande soddisfatte	0,00000	0,00000	0,00000	costo totale numero utenti	0,00	0,00	0,00	provento totale numero utenti	0,00	0,00	0,00
5. Colonie e soggiorni stagionali, stabilimenti termali	domande soddisfatte	0,00000	0,00000	0,00000	costo totale numero utenti	0,00	0,00	0,00	provento totale numero utenti	0,00	0,00	0,00
6. Corsi extracurricolari di insegnamento di arti, sport ed altro discipline, letta eccezione per quelli espressamente previsti per legge.	domande soddisfatte	0,00000	0,00000	0,00000	costo totale numero iscritti	0,00	0,00	0,00	provento totale numero iscritti	0,00	0,00	0,00
7. Giardini zoologici e botanici	numero visitatori	0,00000	0,00000	0,00000	costo totale totale mq. superficie	0,00	0,00	0,00	provento totale numero visitatori	0,00	0,00	0,00
8. Impianti sportivi	numero impianti	0,00061	0,00061	0,00061	costo totale numero utenti	0,00	0,00	0,00	provento totale numero utenti	0,00	0,00	0,00
9. Mattatoi pubblici	quintali carne macellata	0,00000	0,00000	0,00000	costo totale quintali carne macellata	0,00	0,00	0,00	provento totale quintali carne macellata	0,00	0,00	0,00
10. Mense	domande soddisfatte	0,00000	0,00000	0,00000	costo totale numero pasti offerti	0,00	0,00	0,00	provento totale numero pasti offerti	0,00	0,00	0,00
11. Mense scolastiche	domande soddisfatte	1,00000	1,00000	1,00000	costo totale numero pasti offerti	2,57	2,86	2,76	provento totale numero pasti offerti	3,20	3,32	3,06
12. Mercati o fiere attrezzate	domande presentate				costo totale	0,00	0,00	0,00	provento totale	0,00	0,00	0,00
13. Pesa pubblica	domande soddisfatte				mq. superficie occupata				mq. superficie occupata			
14. Servizi turistici diversi, stabilimenti balneari, approdi turistici e simili	domande presentate				costo totale numero servizi resi	0,00	0,00	0,00	provento totale numero servizi resi	0,00	0,00	0,00
15. Spurgo pozzi neri	domande soddisfatte				costo totale popolazione	0,00	0,00	0,00	provento totale popolazione	0,00	0,00	0,00
16. Tassati	numero spazzatori				costo totale numero interventi	0,00	0,00	0,00	provento totale numero interventi	0,00	0,00	0,00
17. Musei, pinacoteche, gallerie e mostre	numero visitatori				costo totale numero spettatori	0,00	0,00	0,00	provento totale numero spettatori	0,00	0,00	0,00
18. Spettacoli	numero istituzioni				costo totale numero visitatori	16,87	5,51	8,25	provento totale numero visitatori	0,00	0,00	0,00
19. Trasporti di carne macellata	domande soddisfatte				costo totale	0,00	0,00	0,00	provento totale	0,00	0,00	0,00
20. Trasporti funebri, pompe funebri	domande presentate	1,00000	1,00000	0,00000	costo totale nr. servizi prestati	0,00	0,00	0,00	provento totale nr. servizi resi	0,00	0,00	0,00
21. Uso di locali adibiti stabilimento ed esclusivamente a riunioni non letterarie, suddivisioni, palazzi dai congressi e simili.	domande soddisfatte	0,00000	0,00000	0,00000	costo totale	0,00	0,00	0,00	provento totale	0,00	0,00	0,00
22. Altri servizi	domande soddisfatte	0,00000	0,00000	0,00000	costo totale numero utenti	0,00	0,00	0,00	provento totale numero utenti	0,00	0,00	0,00



**COMUNE DI MANERBIO**  
*Provincia di Brescia*

**RELAZIONE AL RENDICONTO DI GESTIONE  
2014**

**Relazione ex art. 231 D. Lgs. 267/2000 (T.U.E.L.), relativa al Conto Economico, al  
Conto del Patrimonio e al Prospetto di Conciliazione**

### PREMESSA

La presente relazione è redatta ai sensi dell'art. 231 del T.U.E.L. e descrive i principi contabili ed i criteri di valutazione seguiti nella redazione del Conto del Patrimonio, del Conto Economico e del Prospetto di Conciliazione.

Premesso che l'art. 232 del T.U.E.L. consente a ciascun Ente Locale di adottare, ai fini della predisposizione del rendiconto della gestione, il sistema di contabilità ritenuto più idoneo per le proprie esigenze, si precisa che la redazione del conto economico e del conto del patrimonio al 31.12.2014 è avvenuta mediante la riclassificazione a consuntivo delle risultanze della gestione finanziaria, rettificata con le necessarie scritture di assestamento ed integrate con i valori desunti dall'aggiornamento dell'inventario del patrimonio e con tutti gli altri dati che si sono ritenuti utili per determinare correttamente il risultato economico d'esercizio secondo il criterio della competenza economica.

### CONTO DEL PATRIMONIO

Il conto del patrimonio nella sua consistenza finale indica la situazione patrimoniale di fine esercizio, evidenziando i valori delle attività e passività.

- la composizione per macrocategorie
- le variazioni intervenute, sia in termini assoluti che in percentuale
- le modifiche determinate nell'anno dalla gestione, nella suddivisione patrimoniale dell'Ente

<b>CONTO DEL PATRIMONIO 2014</b>		
<b>ATTIVO</b>		
DESCRIZIONE	VALORE AL 31/12/2014	Percentuale sul totale
Immobiliizzazioni immateriali	77.981,30	0,14 %
Immobiliizzazioni materiali	49.100.706,63	88,54 %
Immobiliizzazioni finanziarie	2.247.633,39	4,05 %
Rimanenze	0,00	0,00 %
Crediti	2.973.430,01	5,36 %
Attività finanziarie che non costituiscono immobilizzi	0,00	0,00 %
Disponibilità liquide	1.058.541,19	1,91 %
Risconti attivi	0,00	0,00 %
Risconti attivi	0,00	0,00 %
<b>TOTALE ATTIVO</b>	<b>55.458.292,52</b>	<b>100,00 %</b>



PASSIVO			
DESCRIZIONE	VALORE AL 31/12/2014	Percentuale sul totale	
Patrimonio netto	21.987.680,58	39,65 %	
Conferimenti	10.147.647,26	18,30 %	
Debiti	23.322.964,68	42,05 %	
Ratei passivi	0,00	0,00 %	
Risconti passivi	0,00	0,00 %	
<b>TOTALE PASSIVO</b>	<b>55.458.292,52</b>	<b>100,00 %</b>	

### VARIAZIONI PATRIMONIALI 2014

ATTIVO					
DESCRIZIONE	VALORE AL 1/1/2014	VALORE AL 31/12/2014	VARIAZIONE +/-	VARIAZIONE PERCENTUALE	
Immobilizzazioni immateriali	362.002,11	77.981,30	-284.020,81	-78,46 %	
Immobilizzazioni materiali	37.158.964,40	48.100.706,63	11.941.742,23	32,14 %	
Immobilizzazioni finanziarie	2.237.633,39	2.247.633,39	10.000,00	0,45 %	
Rimanenze	0,00	0,00	0,00	0,00 %	
Crediti	3.084.260,57	2.973.430,01	-110.830,56	-3,59 %	
Attività finanziarie che non costituiscono immobilizzi	0,00	0,00	0,00	0,00 %	
Disponibilità liquide	807.783,05	1.058.541,19	250.758,14	31,04 %	
Ratei attivi	0,00	0,00	0,00	0,00 %	
Risconti attivi	0,00	0,00	0,00	0,00 %	
<b>TOTALE ATTIVO</b>	<b>43.650.643,52</b>	<b>55.458.292,52</b>	<b>11.807.649,00</b>	<b>27,05 %</b>	

PASSIVO					
DESCRIZIONE	VALORE AL 1/1/2014	VALORE AL 31/12/2014	VARIAZIONE +/-	VARIAZIONE PERCENTUALE	
Patrimonio netto	8.468.836,16	21.987.680,58	13.518.844,42	159,63 %	
Conferimenti	9.811.606,58	10.147.647,26	336.040,68	3,42 %	
Debiti	25.370.200,78	23.322.964,68	-2.047.236,10	-8,07 %	
Ratei passivi	0,00	0,00	0,00	0,00 %	
Risconti passivi	0,00	0,00	0,00	0,00 %	
<b>TOTALE PASSIVO</b>	<b>43.650.643,52</b>	<b>55.458.292,52</b>	<b>11.807.649,00</b>	<b>27,05 %</b>	

## VARIAZIONI PATRIMONIALI 2014

ATTIVO				
DESCRIZIONE	VALOREAL 1/1/2014	Percentuale sul totale	VALORE AL 31/12/2014	Percentuale sul totale
Immobilizzazioni immateriali	362.002,11	0,83 %	77.981,30	0,14 %
Immobilizzazioni materiali	37.158.964,40	85,13 %	49.100.706,63	88,54 %
Immobilizzazioni finanziarie	2.237.633,39	5,13 %	2.247.633,39	4,05 %
Rimanenze	0,00	0,00 %	0,00	0,00 %
Crediti	3.084.260,57	7,07 %	2.973.430,01	5,36 %
Attività finanziarie che non costituiscono immobilizzi	0,00	0,00 %	0,00	0,00 %
Disponibilità liquide	807.783,05	1,84 %	1.058.541,19	1,91 %
Ratei attivi	0,00	0,00 %	0,00	0,00 %
Risconti attivi	0,00	0,00 %	0,00	0,00 %
<b>TOTALE ATTIVO</b>	<b>43.650.643,52</b>	<b>100,00 %</b>	<b>55.458.292,52</b>	<b>100,00 %</b>

PASSIVO				
DESCRIZIONE	VALOREAL 1/1/2014	Percentuale sul totale	VALORE AL 31/12/2014	Percentuale sul totale
Patrimonio netto	8.468.836,16	19,40 %	21.987.680,58	39,65 %
Conferimenti	9.811.606,58	22,48 %	10.147.647,26	18,30 %
Debiti	25.370.200,78	58,12 %	23.322.964,68	42,05 %
Ratei passivi	0,00	0,00 %	0,00	0,00 %
Risconti passivi	0,00	0,00 %	-0,00	0,00 %
<b>TOTALE PASSIVO</b>	<b>43.650.643,52</b>	<b>100,00 %</b>	<b>55.458.292,52</b>	<b>100,00 %</b>

### CRITERI DI VALUTAZIONE

I criteri di valutazione delle attività e passività patrimoniali sono quelli previsti dall'art. 230, comma 4, D.Lgs. n. 267/2000 e/o dall'applicazione dei principi contabili.

### ATTIVO

#### ➤ IMMOBILIZZAZIONI

- Immateriali: sono state valutate al costo storico di acquisizione o di produzione, al netto degli ammortamenti effettuati nel corso degli esercizi.
- materiali:

- i beni demaniali acquisiti prima dell'entrata in vigore del D.Lgs. n. 77/1995 (ora sostituito dal D.Lgs. n. 267/2000) sono stati valutati al valore del residuo debito dei mutui ancora in estinzione, al netto degli ammortamenti effettuati, mentre quelli acquisiti successivamente all'entrata in vigore del predetto decreto legislativo sono valutati al costo di acquisizione o di realizzazione, al netto degli ammortamenti effettuati;
  - i terreni acquisiti prima dell'entrata in vigore del D.Lgs. n. 77/1995 (ora sostituito dal D.Lgs. n. 267/2000) sono valutati al valore catastale rivalutato; quelli acquisiti dopo l'entrata in vigore del decreto legislativo sono valutati al costo di acquisizione;
  - i fabbricati acquisiti prima dell'entrata in vigore del D.Lgs. n. 77/1995 (ora sostituito dal D.Lgs. n. 267/2000) sono valutati al valore catastale, rivalutato secondo le norme fiscali al netto degli ammortamenti effettuati, mentre quelli acquisiti successivamente sono iscritti al costo di acquisizione o di realizzazione, al netto degli ammortamenti effettuati;
  - i macchinari, le attrezzature e gli impianti sono stati valutati al costo di acquisizione, al netto degli ammortamenti effettuati;
  - le attrezzature ed i sistemi informatici, gli automezzi e i motoveicoli, i mobili e le macchine d'ufficio sono stati valutati al costo di acquisizione, al netto degli ammortamenti effettuati;
  - le universalità di beni sono iscritte al costo di acquisizione, al netto degli ammortamenti effettuati;
  - le immobilizzazioni in corso sono state valutate al costo di acquisizione o di produzione del bene non ancora utilizzato per l'erogazione dei servizi dell'Ente.
- finanziarie:
    - partecipazioni in imprese: sono state valutate, secondo le norme del Codice Civile, al costo di acquisto ovvero in base al metodo del patrimonio netto;
    - crediti verso partecipate sono stati valutati al valore nominale;
    - titoli: sono stati valutati al valore nominale;
    - i crediti di dubbia esigibilità sono stati valutati al netto del relativo fondo svalutazione crediti;
    - i crediti per depositi cauzionali sono stati valutati al valore nominale.

➤ **ATTIVO CIRCOLANTE:**

- crediti: sono stati valutati al valore nominale;
- titoli: sono stati valutati al valore nominale;
- disponibilità liquide: sono state iscritte al loro valore monetario reale.

- **RATEI E RISCOINTI:** sono poste contabili rilevate per ripartire correttamente fatti di gestione che generano costi e proventi di competenza economica in parte dell'esercizio in chiusura ed in parte dell'esercizio o degli esercizi successivi:
- ratei attivi: sono stati valutati in base alla quota di proventi di competenza dell'esercizio in chiusura, ma la cui manifestazione finanziaria avverrà nell'esercizio successivo;

- risconti attivi: sono stati valutati in base alla quota di costi, la cui manifestazione finanziaria è già avvenuta, ma che sono di competenza degli esercizi futuri.

#### **PASSIVO**

- **CONFERIMENTI:** sono stati valutati al valore nominale al netto dell'eventuale quota annuale di ricavi pluriennali rilevata.
- **DEBITI:** sono stati valutati al valore nominale residuo.
- **RATEI E RISCONTI:** sono poste contabili rilevate per ripartire correttamente fatti di gestione che generano costi e proventi di competenza economica in parte dell'esercizio in chiusura ed in parte dell'esercizio o degli esercizi successivi:
  - ratei passivi: sono stati valutati in base alla quota di costi di competenza dell'esercizio in chiusura, ma la cui manifestazione finanziaria avverrà nell'esercizio successivo;
  - risconti passivi: sono stati valutati in base alla quota di proventi, la cui manifestazione finanziaria è già avvenuta, ma che sono di competenza degli esercizi futuri.

#### **CONTO ECONOMICO**

Il conto economico evidenzia i componenti positivi e negativi della gestione, determinati secondo criteri di competenza economica in base alle disposizioni dell'art. 229 del T.U.E.L.

La struttura del conto economico permette di evidenziare, oltre al risultato economico complessivo, significativi risultati economici parziali, relativi a quattro gestioni fondamentali:

- gestione operativa "interna";
- gestione derivante da aziende e società partecipate;
- gestione finanziaria;
- gestione straordinaria.

Il passo successivo nell'analisi economica è rappresentato dall'approfondire la composizione ed il significato dei vari risultati intermedi.

Il risultato della gestione è dato dalla differenza tra i proventi della gestione ed i costi della gestione ed indica il cosiddetto risultato della gestione caratteristica dell'Ente, sia quella prettamente istituzionale che quella relativa ai servizi attivati per iniziativa dell'amministrazione dell'Ente.

Il secondo aggregato, di cui si compone il risultato economico complessivo, è rappresentato dalla differenza tra i proventi e costi derivanti dalla gestione di aziende speciali e società partecipate dall'Ente. Questo risultato, sommato a quello della gestione operativa, evidenzia il risultato della gestione caratteristica dell'Ente svolta, sia direttamente che indirettamente tramite tali soggetti esterni.

Il terzo risultato intermedio è quello in cui trovano collocazione tutti i proventi e costi derivanti dalla gestione finanziaria dell'Ente.

Il quarto risultato intermedio è particolarmente importante per poter comprendere la significatività del risultato economico complessivo, in questo aggregato confluiscono i proventi e costi straordinari.

Infine si presenta un'ulteriore analisi della composizione economica evidenziando, per ogni singola tipologia di provento e costo, l'incidenza percentuale sul relativo totale complessivo.

#### RISULTATI ECONOMICI 2014

RISULTATO DELLA GESTIONE OPERATIVA "INTERNA"	658.176,04
RISULTATO DELLA GESTIONE DERIVANTE DA AZIENDE E SOCIETA' PARTECIPATE	0,00
RISULTATO DELLA GESTIONE FINANZIARIA	-866.167,05
RISULTATO DELLA GESTIONE STRAORDINARIA	13.726.835,43
<b>RISULTATO ECONOMICO DELL'ESERCIZIO</b>	<b>13.518.844,42</b>

*Un eventuale risultato economico dell'esercizio negativo, indica di una situazione di squilibrio economico, che deve essere analizzata, al fine di verificare a causa di quali componenti è dovuta.*

*Occorre inoltre stabilire se la situazione impone l'attuazione immediata di provvedimenti, per ripristinare l'equilibrio economico, nel breve periodo.*

## COMPOSIZIONE DEL RISULTATO ECONOMICO DELLA GESTIONE

A		ANNO 2014	Incidenza percentuale sull totale
<b>PROVENTI DELLA GESTIONE</b>			
1	Proventi tributarî	7.541.313,12	73,21 %
2	Proventi da trasferimenti	667.929,28	6,48 %
3	Proventi da servizi pubblici	1.424.695,30	13,83 %
4	Proventi da gestione patrimoniale	130.498,67	1,27 %
5	Proventi diversi (i)	536.160,98	5,21 %
6	Proventi da concessioni edificare	0,00	0,00 %
7	Incrementi di immobilizz. per lavori interni	0,00	0,00 %
8	Variazioni nelle rimanenze di prodotti in corso di lavorazione ecc.	0,00	0,00 %
<b>TOTALE PROVENTI DELLA GESTIONE (A)</b>		<b>10.300.697,35</b>	<b>100,00 %</b>
<b>B</b>			
<b>COSTI DELLA GESTIONE</b>			
9	Personale	1.636.510,49	16,97 %
10	Acquisto di materie prime e/o beni di consumo	-188.451,99	1,95 %
11	Variazioni nelle rimanenze di materie prime e/o beni di consumo	0,00	0,00 %
12	Prestazioni di servizi	4.553.590,27	47,22 %
13	Utilizzo beni di terzi	0,00	0,00 %
14	Trasferimenti	571.122,41	5,92 %
15	Imposte e tasse	265.154,46	2,75 %
16	Quote di ammortam. di esercizio	2.427.591,69	25,19 %
<b>TOTALE COSTI DELLA GESTIONE (B)</b>		<b>9.642.421,31</b>	<b>100,00 %</b>

NOTE:

(i) Tale importo è dato dalla somma delle seguenti voci: accertato di competenza del Titolo III categoria 5 (euro 536.160,98);

**COMPOSIZIONE DEL RISULTATO DELLA GESTIONE  
DERIVANTE DA AZIENDE E SOCIETA' PARTECIPATE**

C		PROVENTI DA AZIENDE SPECIALI E PARTECIPATE	ANNO 2014	Incidenza percentuale sul totale
17	Utili		0,00	0,00 %
18	Interessi su capitale di dotazione		0,00	0,00 %
		<b>TOTALE PROVENTI DA AZIENDE SPECIALI E PARTECIPATE</b>	<b>0,00</b>	<b>0,00 %</b>
C		ONERI DA AZIENDE SPECIALI E PARTECIPATE	ANNO 2014	Incidenza percentuale sul totale
19	Trasferimenti ad aziende speciali e partecipate		0,00	0,00 %
		<b>TOTALE ONERI DA AZIENDE SPECIALI E PARTECIPATE</b>	<b>0,00</b>	<b>0,00 %</b>

**COMPOSIZIONE DEL RISULTATO DELLA GESTIONE FINANZIARIA**

D		PROVENTI FINANZIARI	ANNO 2014	Incidenza percentuale sul totale
20	Interessi attivi		2.177,74	100,00 %
		<b>TOTALE PROVENTI FINANZIARI</b>	<b>2.177,74</b>	<b>100,00 %</b>
D		ONERI FINANZIARI	ANNO 2014	Incidenza percentuale sul totale
21	Interessi passivi su mutui e prestiti		516.380,47	59,47 %
21	Interessi passivi su obbligazioni		351.964,32	40,53 %
21	Interessi passivi su anticipazioni		0,00	0,00 %
21	Interessi passivi per altre cause		0,00	0,00 %
		<b>TOTALE ONERI FINANZIARI</b>	<b>868.344,79</b>	<b>100,00 %</b>

## COMPOSIZIONE DEL RISULTATO DELLA GESTIONE STRAORDINARIA

E		PROVENTI STRAORDINARI	ANNO 2014	Incidenza percentuale sul totale
22	Insussistenze del passivo (ii)		295.871,28	2,06 %
23	Sopravvenienze attive (iii)		13.947.619,58	97,02 %
24	Plusvalenze patrimoniali (iv)		133.198,66	0,92 %
		<b>TOTALE PROVENTI STRAORDINARI</b>	<b>14.376.689,52</b>	<b>100,00 %</b>
E		ONERI STRAORDINARI	ANNO 2014	Incidenza percentuale sul totale
25	Insussistenze dell'attivo (v)		161.009,16	24,78 %
26	Minusvalenze patrimoniali		0,00	0,00 %
27	Accantonamento per svalutazione crediti		0,00	0,00 %
28	Oneri straordinari (vi)		488.844,93	75,22 %
		<b>TOTALE ONERI STRAORDINARI</b>	<b>649.854,09</b>	<b>100,00 %</b>

**NOTE:**

- (ii) L'insussistenza del passivo di euro 295.871,28 è data dai minori residui passivi del titolo I, del titolo IV e del titolo II intervento 7
- (iii) Le sopravvenienze attive sono date da i maggiori residui attivi dei titoli I, II, III, VI e IV categoria 1^a (euro 146.827,51) e da un incremento di valore a seguito dell'attività di revisione degli inventari (euro 13.800.792,07);
- (iv) Le plusvalenze patrimoniali sono generata dalle alienazioni realizzate ne corso del 2014;
- (v) L'insussistenza dell'attivo è data dalla somma di minori residui attivi dei titoli I, II, III, VI e IV categoria 1^a (euro 161.009,16);
- (vi) Gli oneri straordinari della gestione sono dati dalla somma dell'impegnato a competenza del titolo I intervento 8 ( euro 399.796,75) e l'impegnato a competenza del titolo II, intervento 7 (euro 89.048,18).



## INCIDENZA DEI PROVENTI SUL TOTALE COMPLESSIVO

PROVENTI DELLA GESTIONE		ANNO 2014	Incidenza percentuale sul totale
<b>A</b>			
1	Proventi tributari	7.541.313,12	30,56 %
2	Proventi da trasferimenti	667.929,28	2,71 %
3	Proventi da servizi pubblici	1.424.695,30	5,77 %
4	Proventi da gestione patrimoniale	130.498,67	0,53 %
5	Proventi diversi	536.160,98	2,17 %
6	Proventi da concessioni edificare	0,00	0,00 %
7	Incrementi di immobilizz. per lavori interni	0,00	0,00 %
8	Variazioni nelle rimanenze di prodotti in corso di lavorazione ecc.	0,00	0,00 %
<b>C</b>	<b>PROVENTI DA AZIENDE SPECIALI E PARTECIPATE</b>		
17	Utili	0,00	0,00 %
18	Interessi su capitale di dotazione	0,00	0,00 %
<b>D</b>	<b>PROVENTI FINANZIARI</b>		
20	Interessi attivi	2.177,74	0,01 %
<b>E</b>	<b>PROVENTI STRAORDINARI</b>		
22	Insussistenze del passivo	295.871,28	1,20 %
23	Sopravvenienze attive	13.947.619,58	56,52 %
24	Plusvalenze patrimoniali	133.198,66	0,54 %
<b>TOTALE PROVENTI</b>		<b>24.679.464,61</b>	<b>100,00 %</b>

## INCIDENZA DEI COSTI SUL TOTALE COMPLESSIVO

B		COSTI DELLA GESTIONE		ANNO 2014	Incidenza percentuale sul totale
9	Personale		1.636.510,49	14,66 %	
10	Acquisto di materie prime e/o beni di consumo		188.451,99	1,69 %	
11	Variazioni nelle rimanenze di materie prime e/o beni di consumo		0,00	0,00 %	
12	Prestazioni di servizi		4.553.590,27	40,80 %	
13	Utilizzo beni di terzi		0,00	0,00 %	
14	Trasferimenti		571.122,41	5,12 %	
15	Imposte e tasse		266.154,46	2,38 %	
16	Quote di ammortam. di esercizio		2.427.591,69	21,75 %	
<b>C</b>		<b>ONERI DA AZIENDE SPECIALI E PARTECIPATE</b>			
19	Trasferimenti ad aziende speciali e partecipate		0,00	0,00 %	
<b>D</b>		<b>ONERI FINANZIARI</b>			
21	Interessi passivi su mutui e prestiti		516.380,47	4,63 %	
21	Interessi passivi su obbligazioni		351.964,32	3,15 %	
21	Interessi passivi su anticipazioni		0,00	0,00 %	
21	Interessi passivi per altre cause		0,00	0,00 %	
<b>E</b>		<b>ONERI STRAORDINARI</b>			
25	Insussistenze dell'attivo		161.009,16	1,44 %	
26	Minusvalenze patrimoniali		0,00	0,00 %	
27	Accantonamento per svalutazione crediti		0,00	0,00 %	
28	Oneri straordinari		488.844,93	4,38 %	
		<b>TOTALE COSTI</b>	<b>11.160.620,19</b>	<b>100,00 %</b>	

INDICE

PREMESSA ..... 2


CONTO DEL PATRIMONIO ..... 2

CONTO ECONOMICO ..... 6


INDICE ..... 13

Manerbio, li

IL SEGRETARIO  
(Dr.ssa Gerardina Nigro)  
*G. Nigro*



IL LEGALE RAPPRESENTANTE  
DELL'ENTE  
(Dr. Samuele Alghisetti)  
*S. Alghisetti*



IL RESPONSABILE DEL  
SERVIZIO FINANZIARIO  
(Dr. Rossano Marchiori)

*R. Marchiori*



**COMUNE DI MANERBIO**

Provincia di BS

**CONTO DEL PATRIMONIO**

**ANNO 2014**



**CONTO DEL PATRIMONIO (ATTIVO)**

IMPORTI PARZIALI	VARIAZIONI DA FINANZIARIO		VARIAZIONI DA ALTRE CAUSE		CONSISTENZA FINALE
	+	-	+	-	
<b>A) IMMOBILIZZAZIONI</b>					
<b>I) IMMOBILIZZAZIONI IMMATERIALI</b>					
1) Costi pluriennali capitalizzati (relativo fondo di ammortamento in detrazione)	362.002,11		20.145,48		304.166,29
<b>TOTALE</b>	362.002,11		20.145,48		77.981,30
<b>II) IMMOBILIZZAZIONI MATERIALI</b>					
1) Beni demaniali (relativo fondo di ammortamento in detrazione)	1.833.168,96		384.430,65		690.177,30
2) Terreni (patrimonio indisponibile)	1.026.300,61		320,00		783.565,86
3) Terreni (patrimonio disponibile)	20.240.815,82		102.090,81	66.800,00	33.400,00
4) Fabbricati (patrimonio indisponibile) (relativo fondo di ammortamento in detrazione)	1.761.344,66		6.683,44	198.663,34	5.835.726,82
5) Fabbricati (patrimonio disponibile) (relativo fondo di ammortamento in detrazione)	71.174,51				196.237,26
6) Macchinari, attrezzature ed impianti (relativo fondo di ammortamento in detrazione)	39.936,06				67.079,69
7) Attrezzature e sistemi informatici (relativo fondo di ammortamento in detrazione)	23.950,42				293.459,48
8) Automezzi e motomezzi (relativo fondo di ammortamento in detrazione)	196.321,87		3.904,00		118.027,08
9) Mobili e macchine d'ufficio (relativo fondo di ammortamento in detrazione)					311.923,63
10) Universalità di beni (patrimonio indisponibile) (relativo fondo di ammortamento in detrazione)					
11) Universalità di beni (patrimonio disponibile) (relativo fondo di ammortamento in detrazione)					
12) Diritti reali su beni di terzi					
13) Immobilizzazioni in corso					
<b>TOTALE</b>	11.965.951,49		487.438,90	266.463,34	11.965.951,49
<b>III) IMMOBILIZZAZIONI FINANZIARIE</b>					
1) Partecipazioni in:	37.158.994,40				20.295.598,81
a) imprese controllate					
b) imprese collegate					
c) Altre imprese					
2) Crediti verso:	2.237.633,39				
a) imprese controllate					
b) imprese collegate					
c) Altre imprese					
3) Titoli (investimenti a medio e lungo termine)					
4) Crediti di dubbia esigibilità (defratto il fondo svalutazione crediti)	211.440,00				
5) Crediti per depositi cauzionali					
<b>TOTALE</b>	2.237.633,39				
<b>TOTALE IMMOBILIZZAZIONI</b>	39.758.589,90		517.584,38	266.463,34	20.589.765,10
					49.100.706,63
					2.247.633,39
					51.426.321,32

**CONTO DEL PATRIMONIO (ATTIVO)**

	RAPPORTI PARZIALI		VARIAZIONI DA FINANZIARIO		VARIAZIONI DA ALTRE CAUSE		CONSISTENZA FINALE
	CONSISTENZA INIZIALE	+	-	+	-		
<b>B) ATTIVO CIRCOLANTE</b>							
<b>I) RIMANENZE</b>							
<b>TOTALE</b>							
<b>II) CREDITI</b>							
1) Verso contribuenti	1.043.134,82	7.541.313,12	7.625.164,05	85.269,24		1.044.553,13	
2) Verso enti del set. pubblico allargato:							
a) Stato - correnti	21.013,03	451.765,26	472.778,29				
- capitale							
b) Regione - correnti	114.177,48	32.798,74	162.246,28	15.270,04			
- capitale							
c) Altri - correnti	36.698,60	119.593,00	10.509,89				
- capitale							
c) Altri - correnti	26.354,64	183.365,28	173.507,67	13,73			
- capitale							
3) Verso debitori diversi:							
a) verso utenti di servizi pubblici	970.718,36	1.439.819,30	1.627.687,11	13.443,71		796.293,26	
b) verso utenti di beni patrimoniali	37.056,26	130.488,67	99.083,46		914,00	67.577,47	
c) verso altri - correnti	230.422,68	538.338,72	592.341,26		2.620,36	173.799,79	
- capitale							
d) da alienazioni patrimoniali	88.386,90	208.367,86	238.986,25		29,74	57.738,80	
e) per somma corrisposta clienti	11.677,00	366.262,00	82.662,00			295.277,00	
4) Crediti per IVA	504.620,79	930.485,62	945.150,24			365.312,36	
5) Per depositi							
a) banche							
b) Cassa Depositi e Prestiti							
<b>TOTALE</b>	3.084.260,57	145.944,31	145.944,31			2.973.430,01	
<b>III) ATTIVITA' FINANZIARIE CHE NON COSTITUISCONO IMMOBILIZZI</b>							
1) Titoli		12.105.729,93	12.193.279,61	113.996,72	137.277,40		
<b>TOTALE</b>							
<b>IV) DISPONIBILITA' LIQUIDE</b>							
1) Fondo di cassa	807.783,05	12.193.279,81	11.942.521,67			1.058.541,19	
2) Depositi bancari							
<b>TOTALE</b>	807.783,05	12.193.279,81	11.942.521,67			1.058.541,19	
<b>TOTALE ATTIVO CIRCOLANTE</b>	3.892.043,62	24.299.009,74	24.135.801,48	113.996,72	137.277,40	4.031.971,20	
<b>C) RATEI E RISCONTI</b>							
I) RATEI ATTIVI							
II) RISCONTI ATTIVI							
<b>TOTALE RATEI E RISCONTI</b>							
<b>TOTALE DELL'ATTIVO (A+B+C)</b>	43.850.643,52	24.816.584,12	24.402.264,62	32.130.362,20	20.737.042,50	55.458.292,52	
<b>CONTI D'ORDINE</b>							
D) OPERE DA REALIZZARE							
E) BENI CONFERITI IN AZIENDE SPECIALI	274.831,76	689.860,10	517.584,38		11.038,69	436.068,79	
F) BENI DI TERZI							
<b>TOTALE CONTI D'ORDINE</b>	274.831,76	689.860,10	517.584,38		11.038,69	436.068,79	



**CONTO DEL PATRIMONIO (PASSIVO)**

IMPORTI PARZIALI	CONSISTENZA INIZIALE		VARIAZIONI DA FINANZIARIO		VARIAZIONI DA ALTRE CAUSE		CONSISTENZA FINALE
	+	-	+	-	+	-	
<b>A) PATRIMONIO NETTO</b>							
I) NETTO PATRIMONIALE	6.635.667,20		1.451.246,76		12.373.344,31		20.460.258,27
II) NETTO DA BENI DEMANIALI	1.833.166,96		384.430,65				1.527.422,31
	8.468.836,16		1.835.677,41		12.373.344,31		21.987.680,58
<b>B) CONFERIMENTI</b>							
I) CONFERIMENTI DA TRASFERIMENTI IN CONTO CAPITALE	4.380.807,63		138.771,82				4.508.510,16
II) CONFERIMENTI DA CONCESSIONI DI EDIFICARE	5.430.796,95		208.367,89				5.639.137,10
	9.811.604,58		345.139,71				10.147.647,26
<b>C) DEBITI</b>							
I) DEBITI DI FINANZIAMENTO							
1) Per finanziamenti a breve termine							
2) Per mutui e prestiti	11.400.399,78		145.944,31				10.407.259,65
3) Per prestiti obbligazionari	8.301.913,16						7.984.908,71
4) Per debiti pluriennali							
II) DEBITI DI FUNZIONAMENTO	3.568.777,40		8.482.971,16				3.084.043,32
III) DEBITI PER IVA	13.709,00				15.123,00		26.832,00
IV) DEBITI PER ANTICIPAZIONI DI CASSA	1.500.023,46						1.486.853,92
V) DEBITI PER SOMME ANTICIPATE DA TERZI	520.466,41		930.466,82				357.998,05
VI) DEBITI VERSO							
1) Imprese controllate							
2) Imprese collegate	64.892,56		89.048,19				3.069,03
3) Altri (aziende speciali, consorzi, istituzioni)	25.370.200,78		9.648.449,47		15.123,00		23.322.964,68
VI) ALTRI DEBITI							
<b>TOTALE DEBITI</b>	25.370.200,78		9.648.449,47		15.123,00		23.322.964,68
<b>D) RATEI RISCONTI</b>							
I) RATEI PASSIVI							
II) RISCONTI PASSIVI							
<b>TOTALE RATEI E RISCONTI</b>							
<b>TOTALE DEL PASSIVO (A+B+C+D)</b>	43.650.643,52		11.829.286,59		12.388.467,31		55.458.292,52
<b>E) IMPEGNI OPERE DA REALIZZARE</b>							
<b>F) CONFERIMENTI IN AZIENDE SPECIALI</b>							
<b>G) BENI DI TERZI</b>	274.831,76		688.850,10		517.584,38		438.068,79
<b>TOTALE CONTI D'ORDINE</b>	274.831,76		688.850,10		517.584,38		438.068,79

IL SEGRETARIO  
 Dr.ssa Gerardina Nigro  


IL LEGALE RAPPRESENTANTE DELL'ENTE  
 Dr. Samuele Adorni  


IL RESPONSABILE DEL SERVIZIO FINANZIARIO  
 Dr. Rossano Marchionni  




MANERBO, il 03 APR. 2015



# **COMUNE DI MANERBIO**

Provincia di BS

## **CONTO ECONOMICO**

**ANNO 2014**



CONTO ECONOMICO

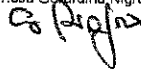
	IMPORTI PARZIALI	IMPORTI TOTALI	IMPORTI COMPLESSIVI
<b>A) PROVENTI DELLA GESTIONE</b>			
1) Proventi tributari	7.541.313,12		
2) Proventi da trasferimenti	667.929,28		
3) Proventi da servizi pubblici	1.424.695,30		
4) Proventi da gestione patrimoniale	130.498,67		
5) Proventi diversi	536.160,98		
6) Proventi da concessioni di edificare			
7) Incrementi di immobilizzazioni per lavori interni			
8) Variazioni nelle rimanenze di prodotti in corso di lavorazione, etc. (+/-)			
<b>TOTALE PROVENTI DELLA GESTIONE (A)</b>		10.300.597,35	
<b>B) COSTI DELLA GESTIONE</b>			
9) Personale	1.636.510,49		
10) Acquisto di materie prime e/o beni di consumo	188.451,99		
11) Variazioni nelle rimanenze di materie prime e/o beni di consumo (+/-)			
12) Prestazioni di servizi	4.553.590,27		
13) Godimento beni di terzi			
14) Trasferimenti	571.122,41		
15) Imposte e tasse	265.154,46		
16) Quote di ammortamento d'esercizio	2.427.591,69		
<b>TOTALE COSTI DI GESTIONE (B)</b>		9.642.421,31	
<b>RISULTATO DELLA GESTIONE (A-B)</b>		658.176,04	
<b>C) PROVENTI E ONERI DA AZIENDE SPECIALI E PARTECIPATE</b>			
17) Utili			
18) Interessi su capitale di dotazione			
19) Trasferimenti ad aziende speciali e partecipate			
<b>TOTALE (C) (17+18-19)</b>			
<b>RISULTATO DELLA GESTIONE OPERATIVA (A-B+-C)</b>			658.176,04
<b>D) PROVENTI ED ONERI FINANZIARI</b>			
20) Interessi attivi	2.177,74		
21) Interessi passivi:			
- su mutui e prestiti	516.380,47		
- su obbligazioni	351.964,32		
- su anticipazioni			
- per altre cause			
<b>TOTALE (D) (20-21)</b>		-866.167,05	-866.167,05
<b>E) PROVENTI ED ONERI STRAORDINARI</b>			
<b>Proventi</b>			
22) Insussistenze del passivo	295.871,28		
23) Sopravvenienze attive	13.947.619,58		
24) Plusvalenze patrimoniali	133.198,66		
<b>Totale Proventi (e.1) (22+23+24)</b>		14.376.689,52	
<b>Oneri</b>			
25) Insussistenze dell'attivo	161.009,16		
26) Minusvalenze patrimoniali			
27) Accantonamento per svalutazione crediti			
28) Oneri straordinari	466.844,33		
<b>Totale Oneri (e.2) (25+26+27+28)</b>		649.854,09	
<b>TOTALE (E) (e. 1-e.2)</b>		13.726.835,43	
<b>RISULTATO ECONOMICO DELL'ESERCIZIO (A-B+-C+-D+-E)</b>			13.518.844,42

MANERBIO, 03 APR. 2015

03 APR. 2015

IL SEGRETARIO

Dr.ssa Gerardina Nigro




IL LEGALE RAPPRESENTANTE  
DELL'ENTE

Dr. Samuele Alghisi



IL RESPONSABILE DEL SERVIZIO  
FINANZIARIO

Dr. Rossano Marchiori



**COMUNE DI MANERBIO**  
Provincia di BS

**PROSPETTO DI CONCILIAZIONE**

**ANNO 2014**











PROSPETTO DI CONCILIAZIONE (USCITE)

	IMPEGNI FINANZIARI DI COMPETENZA	RISCONTI ATTIVI				RISCONTI PASSIVI	ALTRE RETTIFICHE DEL RISULTATO FINANZIARIO (-)	AL CONTO ECONOMICO	NOTE	AL CONTO DEL PATRIMONIO	
		INIZIALI (+)	FINALI (+)	INIZIALI (-)	FINALI (+)					RIF. C.P. ATTIVO	RIF. C.P. PASSIVO
5) contenziosi di capitale, di cui: a) pagamenti eseguiti b) somme rimaste da pagare 10) concessioni di crediti e anticipazioni, di cui: a) pagamenti eseguiti b) somme rimaste da pagare	(15)	(25)	(25)	(45)	(45)	(65)	RIF. C.E. (15+25-35-45+55-65)	(75)		RII2 BII	
Totale spese in conto capitale, di cui: a) pagamenti eseguiti b) somme rimaste da pagare	789.908,26 679.456,09 439.137,92										
<b>TITOLO III - RIMBORSO DI PRESTITI</b>											
1) rimborso di anticipazioni di cassa 2) rimborso di finanziamenti a breve termine 3) rimborso di quote capitale di mutui e prestiti 4) rimborso di prestiti obbligazionari 5) rimborso di quote capitale di debiti pluriennali											CIV CI 1) CI 2) CI 3) CI 4)
Totale rimborsi di prestiti	1.438.533,17										
<b>TITOLO IV - SERVIZI PER CITERZI</b>	930.465,82										CV
<b>TOTALE GENERALE DELLA SPESA</b>	11.640.898,43										
- Variazioni nelle rimanenze di materie prime edo di beni di consumo - Quote di ammortamento dell'esercizio - Accantonamento per svalutazione crediti - Inesistenze dell'attivo										B11 B16 E27 E26	
											2.427.591,99 161.009,16
											(8)

NOT

- (1) Tra le rettifiche del risultato finanziario va considerata l'IVA a debito, compresa negli impieghi finanziari del titolo "Spese correnti" per attività in regime d'imposta, l'ammontare dell'IVA per fatture da ricevere, o registrate in sospeso di IVA, va riportato nell'attivo del conto del patrimonio alla voce "Crediti per IVA" (B II 4), costituendo un credito verso l'erario a fronte del debito accertato al lordo d'IVA per spese di funzionamento.
- (2) L'importo corrispondente ai pagamenti in conto competenza del titolo "Spese in conto capitale" va riferito in aumento alla specifica "IMMOBILIZZAZIONE" dell'attivo, analogamente va operato per i pagamenti in conto residui, aumentati al conto d'ordine "Opere da realizzare" nell'attivo del bilancio.
- (3) L'importo corrispondente ai pagamenti in conto competenza del titolo "Spese in conto capitale" vale a dire che le somme da conservare nel conto finanziario della competenza, a residuo, vanno nell'attivo riferite in precedenza, vanno riferiti in diminuzione nell'attivo e nel passivo ai suddetti conti d'ordine.
- (4) L'importo impegnato dall'intervento "concessione di crediti ed anticipazioni" va riferito in aumento alla voce dell'Attivo A III 2 "Crediti verso partecipate", ove la concessione di crediti ed anticipazioni riguarda aziende speciali controllate e collegate, va riferito in aumento alla voce B II dell'Attivo "Crediti" negli altri casi.
- (5) Va indicata la somma rimasta da pagare a terzi in conto competenza finanziaria.
- (6) L'ammortamento dell'esercizio (75) va portato ad incremento del fondo d'ammortamento e quindi in diminuzione del corrispondente valore dell'attivo (A).
- (7) L'importo accantonato per svalutazione crediti, che non può costituire impiego nel conto del bilancio, va riferito nel conto del patrimonio in diminuzione all'attivo alla voce "Immobilizzazioni finanziarie - crediti di dubbia esigibilità", nel prevale del Regolamento di contabilità e impieghi del bilancio "Immobilizzazioni finanziarie crediti di dubbia esigibilità" e possibile utilizzazione e accantonamento per "Fondo svalutazione crediti" con le modalità previste dal Regolamento di contabilità e impieghi del bilancio.
- (8) Minori crediti (rimborzi residui attivi del conto del bilancio).

MANERBIO, II 03 APR. 2015



IL SEGRETARIO  
D.ssa Gerardina Nigro

IL LEGALE RAPPRESENTANTE DELL'ENTE  
D. Simone Piusi

IL RESPONSABILE DEL SERVIZIO FINANZIARIO  
D.rossano Marchiori