

eco CALENDARIO 2015

# Il nostro impegno per il loro futuro



Città di  
Manerbio

**RACCOLTA**  
differenziata  
**porta a porta**  
piccolo impegno,  
**GRANDE RISULTATO**



Garda Uno



# RACCOLTA differenziata porta a porta piccolo impegno, GRANDE RISULTATO



## INFORMAZIONI GENERALI SUL SERVIZIO

Con il nuovo sistema di raccolta domiciliare dei rifiuti i cassonetti stradali vengono eliminati e sostituiti da piccoli bidoni e sacchi domiciliari.

La raccolta riguarda i rifiuti riciclabili (carta, umido, vetro, lattine, imballaggi in plastica) e il secco residuo, cioè i rifiuti che non si possono riciclare. Il nuovo servizio mira a ridurre la produzione dei rifiuti e ad aumentare la raccolta differenziata, contenendo i costi.

Ogni utente deve separare i propri rifiuti e riporli nell'apposito contenitore che verrà esposto nei giorni prestabiliti. I bidoncini ed i sacchi devono essere esposti in modo ordinato su suolo pubblico e su vie carrabili (all'inizio delle strade pedonali e all'esterno delle corti) senza intralciare il transito di mezzi e pedoni.

**Nel giorno di raccolta il rifiuto deve essere esposto tra le 18 e le 20.**

**La raccolta inizia alle 20.**

**Non verranno svuotati i contenitori esposti dopo l'inizio del servizio.  
I bidoni svuotati dal servizio devono essere ritirati a cura dell'utente.**

La fornitura gratuita di sacchetti è calcolata per 1 anno. L'utente che li esaurisce deve acquistare sacchi di tipologia analoga (sacchi gialli semitrasparenti per la plastica; sacchi in Mater-bi compostabili per l'umido).


Per un servizio più efficace e un territorio più pulito i giorni di ritiro cambiano da zona a zona. Verifica nell'elenco nella pagina seguente in che zona è ubicata la tua via.

**Esporre il giorno stesso tra le ore 18,00 e le 20,00**

	ZONA A	ZONA B
lunedì	umido secco	
martedì		umido secco
mercoledì	umido estivo vetro lattine carta	
giovedì		umido estivo vetro lattine carta
venerdì	umido plastica	
sabato		umido plastica
domenica		

I servizi si completano il mattino dopo

L'umido estivo si effettua nei mesi di giugno, luglio ed agosto.

 Umido grandi utenze (ristoranti, alberghi, bar, mense, negozi alimentari)



**COMUNE DI MANERBIO**  
**INFORMAZIONI**  
**UFFICIO ECOLOGIA**

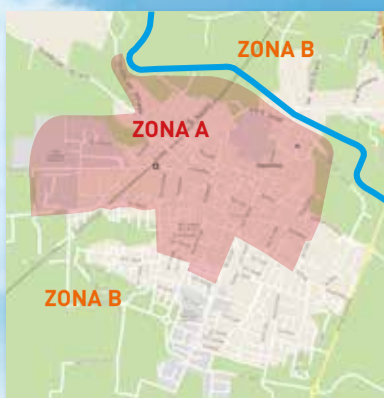
tel.030/9387277

[ecologia@comune.manerbio.bs.it](mailto:ecologia@comune.manerbio.bs.it)

### REGOLAMENTO COMUNALE

**Art. 15 violazione delle prescrizioni e modalità di conferimento dei rifiuti urbani e/o assimilati (ad esempio conferimento in orari diversi da quelli stabiliti; mancato utilizzo di idonei contenitori; conferimento di tipologie di rifiuti non consentite, utilizzo dei contenitori per rifiuti diversi da quelli a cui sono destinati).**

**La violazione delle disposizioni comporta l'applicazione di sanzioni amministrative da euro 25,00 a euro 300,00**



## LE ZONE DI RACCOLTA DEL TERRITORIO COMUNALE



### ZONA A

LARGO PADRE PIAMARTA, PIAZZA BATTISTI, PIAZZA FALCONE, PIAZZA ITALIA, PIAZZA MONSIGNOR BIANCHI, PIAZZA MORO, VIA KENNEDY, VIA ALIGHIERI, VIA BONINSEGNA, VIA BUOZZI, VIA CADORNA, VIA CALAMANDREI, VIA CANOSSI, VIA CARDUCCI, VIA CAVOUR, VIA DA VINCI, VIA D'ACQUISTO, VIA DE GASPERI, VIA DI VITTORIO, VIA DIAZ, VIA DON BOI-FAVA, VIA DUCA D'ASTA fino ai numeri 48, 19, VIA GALLIANO, VIA GRAMSCI, VIA GRANDI, VIA INSURREZIONE NAZIONALE, VIA LEOPARDI, VIA LEVI, fino ai numeri 6, 23 VIA LOMBARDI, VIA LUZZAGO, VIA MAGENTA, VIA MANZONI, VIA MARCONI, VIA MARSALA, VIA MARTIRI DELLA LIBERTÀ, VIA MARZOTTO, VIA MATTEOTTI, VIA MAZZINI, VIA MICHELANGELO, VIA MONSIGNORE CASNICI, VIA NENNI, VIA OFFLA-

GA, VIA PALESTRO, VIA PAPA GIOVANNI XXIII fino ai numeri 38/41, VIA PASCOLI, VIA PIAVE, VIA PIAZZONI, VIA PIRANDELLO, VIA PRIMO MAGGIO, VIA PUCCINI, VIA QUATTRO NOVEMBRE, VIA ROMA, VIA SAN COSTANZO MARTIRE, VIA SAN FAUSTINO, VIA SAN MARTINO, VIA SAN ROCCO, VIA SANTA CROCIFISSA DI ROSA, VIA SOLFERINO, VIA SPERI, VIA STRADA VECCHIA, VIA VECELLIO fino ai numeri 18A/7, VIA VENTI SETTEMBRE, VIA VERDI, VIA VOLONTARI DEL SANGUE, VIA VOLTA, VIALE STAZIONE, VICOLO CASTELLETTO, VICOLO CHIUSO, VICOLO CORO, VICOLO DEL GESU', VICOLO DOGANA, VICOLO DOSSO, VICOLO GORNO, VICOLO MELLA, VICOLO ORTI, VICOLO PENDENTE, VICOLO POZZO, VICOLO RITORTO, VICOLO SAN FAUSTINO, VICOLO VENEZIA.

### ZONA B

CORTE DEI FIAMMINGHI, CORTE DEI FIORI, CORTE DEI GELSI, CORTE DEI PLATANI, CORTE DEI TIGLI, CORTE DEL SOLE, CORTE DELLA LUNA, CORTE DELLE STELLE, LARGO CANTI, STRADA CONSORTILE DELLE GAVRINE, STRADA DEI BOSCHI, STRADA DEI FIAMMINGHI, STRADA DEI RONCAGNANI, STRADA DEL MERCANDONE, STRADA DEL RONCO, STRADA DELLA BETTURINA, STRADA DELLA OSCIANA, STRADA DELLA PARALLELA, STRADA DELLA SELVA, STRADA DELLE ALBARELLE, STRADA DELLE BREDE, STRADA DELLE GOZZOLE, STRADA DELLE SITTE, STRADA PER BRESCIA, STRADA PER CADIGNANO, STRADA PER CIGNANO, STRADA PER CIGOLE, STRADA PER LENO, STRADA PER MILZANELLO, STRADA PER OFFLAGA, STRADA PER PORZANO, STRADA PER SAN GERVASIO, STRADA PER VEROLANUOVA, STRADA PROVINCIALE 668, STRADA VECCHIA PER LENO, STRADA VECCHIA PER MILZANELLO, VIA PERTINI, VIA ABBA, VIA ADIGE, VIA ALLENDE, VIA ANTONIOLI, VIA ARTIGIANALE, VIA BASSANI, VIA BEETHOVEN, VIA BERLINGUER, VIA BOCCACCIO, VIA BOTTA, VIA BRESCIA, VIA BRODOLINI, VIA CADUTI DI NASSIRIYA, VIA CIGOLE, VIA COLLODI, VIA CREMONA, VIA CROCE, VIA DEI POLESSI, VIA DELEDDA, VIA DON AGAZZI, VIA DON BOSCO, VIA DON MAZZOLARI, VIA DON MILANI, VIA

DON MINZONI, VIA DON STURZO, VIA DUCA D'ASTA dai numeri 50, 21 in poi, VIA EINAUDI, VIA EUROPA, VIA FERMI, VIA FOSSE ARDEATINE, VIA FRANK, VIA FRATELLI COLTURI, VIA FRATELLI ROSSELLI, VIA GALILEI, VIA GARIBALDI, VIA GAVRINE, VIA GAZZADIGA, VIA GOLGI, VIA ISONZO, VIA KING, VIA LA PIRA, VIA LAMARMORA, VIA LAZIO, VIA LENO, VIA LEONCINI, VIA LEVI dai numeri 8, 25 in poi, VIA LIGURIA, VIA LOMBARDIA, VIA LUNARDI, VIA LUSSU, VIA MADRE TERESA DI CALCUTTA, VIA MAGLIO, VIA MARENZIO, VIA MARTIRI DI CEFALONIA, VIA MARTIRI DI PIAZZA DELLA LOGGIA, VIA MARX, VIA MIGLIO, VIA MONSIGNORE ZANETTI, VIA MORANDI, VIA MORETTO, VIA OLIVELLI, VIA PADRE KOLBE, VIA PADRE TUROLO, VIA PALACH, VIA PAPA GIOVANNI XXIII dai numeri 98, 43 in poi, VIA PAPA PAOLO VI, VIA PASOLINI, VIA PAVESE, VIA PORZANO, VIA RODARI, VIA RUGGERI, VIA SALDI, VIA SALGARI, VIA SAN FRANCESCO D'ASSISI, VIA SAN GERVASIO, VIA SAN MARTINO DEL CARSO, VIA SARAGAT, VIA TEDOLDI, VIA TERRACINI, VIA TERRANOVA, VIA TOBAGI, VIA TOGLIATTI, VIA TOSCANA, VIA TOTTI, VIA TRENTO, VIA TRIESTE, VIA UMBRIA, VIA VANONI, VIA VECELLIO dai numeri 20, 9 in poi, VIA VENETO, VIA ZIMA.

# LA RACCOLTA PORTA A PORTA

Peso massimo per ogni contenitore esposto kg. 10

## CARTA E CARTONE

È vietato utilizzare contenitori di materiali diversi da carta o cartone.

### Contenitore

Usare un cartone a perdere o sfusa legata; schiacciare o piegare le scatole e gli scatoloni.

### SI

Giornali, riviste, libri, quaderni, fogli, sacchetti di carta, scatole di ogni tipo (dentifricio, pasta...), scatoloni, cartoni per bevande (tipo Tetra Pak privati del tappo in plastica, sciacquati e schiacciati).

### NO

Carta plastificata, carta oleata, carta carbone, cellophane, carta unta.

### Cosa diventerà

Presso le cartiere si trasformerà in altra carta senza utilizzare nuovi alberi e con meno acqua ed energia elettrica.



## VETRO LATTINE

È vietato utilizzare contenitori differenti da quelli forniti dal comune.

### Contenitore

Bidone azzurro senza sacchetto. Per mantenerlo pulito svuotare i contenitori, eventualmente sciacquarli.

### SI

Bottiglie, vasetti, bicchieri, oggetti in vetro, lampadine normali, barattoli in acciaio e alluminio, scatolette per alimenti (pelati, tonno...) lattine per bibite, tappi corona, coperchi di vasetti.

### NO

Oggetti in ceramica e porcellana, lampade al neon, contenitori per materiali pericolosi.

### Cosa diventerà

Presso le vetrerie diventerà vetro di ottima qualità risparmiando materie prime, acqua e energia. Il riciclaggio dei metalli è il più facile, fa risparmiare e non si spreca risorse non rinnovabili.



## UMIDO Rifiuti organici



### Contenitore

In cucina utilizzare il cestello areato con lo speciale sacchetto biodegradabile (MATER-BI); ogni 2 giorni trasferire il sacchetto ben chiuso nel bidone marrone più grande, che verrà esposto in strada per il ritiro.

### SI

Scarti di cucina biodegradabili, avanzi di cibo, alimenti avariati, gusci d'uovo, scarti di verdura e frutta, fondi di caffè, filtri di the, pane vecchio, tovaglioli di carta, fiori appassiti

### NO

Materiali non degradabili, no sacchetti in plastica.

### Cosa diventerà

Con il compostaggio si trasformerà in ottimo fertilizzante per l'agricoltura. Presso l'isola ecologica ogni cittadino può ritirare del compost sfuso.



## IMBALLAGGI IN PLASTICA

Gli imballaggi devono essere ben svuotati. La qualità della raccolta è fondamentale per il riciclo. Nel dubbio, metti nell'indifferenziato.

### Contenitore

Sacco trasparente giallo; schiacciare bene per risparmiare spazio.

### SI

Tutti gli imballaggi in plastica puliti: • Bottiglie per bevande ed alimenti • Flaconi e barattoli per detersivi, saponi, prodotti per l'igiene della casa, della persona, cosmetici • Film d'imballaggio che avvolge bottiglie, carta igienica etc. • Shopper • Vaschette e confezioni in plastica trasparente o polistirolo per alimenti freschi • Contenitori per yogurt, creme di formaggio, dessert • Buste e sacchetti per alimenti in genere (es.: pasta, riso, patatine, salatini, caramelle, surgelati) • Reti per frutta e verdura • Coperchi in plastica (da separare dall'imballaggio principale se in altro materiale) • Blister e contenitori rigidi e formati a sagoma (es.: gusci per giocattoli, pile, articoli da cancelleria, gadget vari, articoli di ferramenta e per il "fai da te") • Cellophane d'imballaggio e film "a bolle" pluriball (es.: imballaggi di elettrodomestici, mobili, confezioni-regalo, articoli sportivi) • Bicchieri e piatti puliti • Grucce appendiabiti

### NO

• Plastica non da imballo • Giocattoli • Custodie cd • Posate in plastica • Gomma.

### Cosa diventerà

Dopo la separazione diventerà materia prima per produrre oggetti in plastica senza utilizzare altro petrolio



## SECCO RESIDUO

### Contenitore

Sacco qualsiasi ben chiuso.

### SI

Residui della pulizie domestiche (polvere, sacchi dell'aspirapolvere), pannolini, lettiere dei gatti, gomma, cassette audio e video, posate in plastica, secchi, bacinelle, giocattoli non elettrici, carta plastificata, cosmetici, penne e pennarelli, etc.

### NO

Non inserire tutto ciò che è riciclabile

### Cosa diventerà

Verrà utilizzato come combustibile per produrre energia elettrica. Questo recupero energetico utilizza solo in parte i materiali, pertanto è importante che in questi contenitori si metta solo ciò che non può essere recuperato in altro modo. In tutto non più del 30 % dei nostri rifiuti



## ALCUNE REGOLE IMPORTANTI PER LA RACCOLTA PORTA A PORTA

La cura e la pulizia dei contenitori spetta al singolo utente.

### PER UMIDO



Il contenitore areato deve essere utilizzato esclusivamente in casa. Per l'esposizione in strada usare sempre il bidone grande con chiusura anti randagismo attivata (con maniglia posizionata davanti o in alto) per impedire l'apertura da parte di animali randagi.



### CONFERIMENTI ERRATI

Se i rifiuti sono esposti scorrettamente non verranno raccolti, e sarà applicato un adesivo sul contenitore (eccetto per le esposizioni fuori orario).

In particolare gli errori principali si possono riassumere in 3 tipi:

- esposizione nel giorno sbagliato (es. plastica nel giorno della carta) o orario sbagliato
- esposizione nel contenitore sbagliato (es. carta nei sacchi della plastica)
- esposizione dei rifiuti non separati correttamente (umido con il secco, plastica non imballaggio con la plastica da imballaggio).

L'utente è tenuto a riprendere i rifiuti, risolvere la criticità ed esporli correttamente alla prossima raccolta.



### ESAURIMENTO DEI SACCHETTI

La fornitura iniziale è calcolata per il primo anno.

Chi esaurisce i sacchetti per la plastica ricevuti in dotazione, può acquistare sacchetti generici, purché siano trasparenti, possibilmente gialli con capacità 110 lt.

Chi esaurisce i sacchetti per l'umido può utilizzare anche i nuovi sacchetti del supermercato o può acquistare sacchetti compostabili in Mater Bi o carta; i sacchetti idonei si riconoscono poiché riportano uno di questi marchi che garantiscono la compostabilità.



## ALTRI SERVIZI SUL TERRITORIO

### SERVIZIO VEGETALE

La raccolta si effettua tramite 28 contenitori stradali (green service) oppure al Centro di Raccolta. I green service sono riservati esclusivamente ai privati cittadini, mentre gli operatori professionali devono conferire i rifiuti al Centro di Raccolta.

I rifiuti devono essere inseriti sciolti senza sacchi o altri contenitori.

### SI

Erba, piccole ramaglie delle potature, piccole piante morte, fiori secchi, segatura pulita.

### NO

Scarti di cucina, vasi di fiori, sassi

### Cosa diventerà

presso l'impianto di compostaggio si trasformerà in compost, un buon terriccio utile per l'agricoltura.



### SERVIZIO PANNOLINI / PANNOLONI

Pannolini e pannoloni si raccolgono con il secco residuo una volta alla settimana.

Per agevolare gli utenti che hanno maggiori necessità di raccolta per una significativa presenza di pannolini o pannoloni sono posizionati sul territorio alcuni contenitori chiusi riservati agli utenti che si iscrivono al servizio.

Per attivare il servizio è necessario recarsi presso l'Ufficio Ecologia che fornirà l'apposita chiave.

Per gli adulti è necessario presentare certificazione comprovante l'esigenza.

Per i bambini il diritto al servizio cessa al compimento del 3° anno di età.



# IL CENTRO DI RACCOLTA RIFIUTI

L'ISOLA ECOLOGICA o CENTRO DI RACCOLTA è uno spazio che ottimizza la raccolta differenziata, e la rende più economica. Non è una discarica nella quale i rifiuti entrano per non uscire mai più.

È un'area presidiata ed allestita ove si raccolgono separatamente i rifiuti urbani e assimilati conferiti dalle utenze domestiche e non domestiche, per recuperare tutti i materiali che possono essere riciclati e smaltire in sicurezza i rifiuti pericolosi non recuperabili.

## CHI PUÒ ENTRARE

I rifiuti possono essere conferiti dalle utenze domestiche e dagli enti e imprese in regola con il pagamento della tassa rifiuti comunale. Possono inoltre conferire i propri rifiuti le imprese sprovviste di aree a ruolo, produttrici di rifiuti assimilati sul territorio comunale, purché abbiano stipulato l'apposita convenzione/autorizzazione con il Comune o con il Gestore.

**Centro di raccolta  
via per Cadignano**

**Nuovi orari da gennaio 2015**

## ORARI DI APERTURA:

**dal lunedì al sabato**

**dalle ore 9,00 alle 12,00**

**dalle ore 14,00 alle 17.00**



**Tutti i rifiuti delle raccolte porta a porta  
(carta, vetro-lattine, umido, plastica) possono essere  
consegnati, correttamente suddivisi, al centro di raccolta  
tutti i giorni nell'orario di apertura**

**Nei centri di raccolta possono essere portati tutti i rifiuti delle seguenti categorie:**

## APPARECCHIATURE ELETTRICHE

Grandi elettrodomestici (televisori, frigoriferi, congelatori, forni, lavatrici...) piccoli elettrodomestici (tostapane, coltelli elettrici, radio, aspirapolvere, trapani e altri utensili...), apparecchiature informatiche e telefoniche, stampanti, macchine da scrivere, videocamere, lampade e lampadine, neon, giocattoli elettrici ed elettronici, termometri elettrici, bilance.

### Cosa diventeranno

Tutte le apparecchiature verranno smontate in appositi centri per riciclare i materiali recuperabili e smaltire in sicurezza i componenti pericolosi



## RIFIUTI PERICOLOSI solo utenze domestiche

Pile a stilo, pile a bottone, pile ricaricabili, medicinali scaduti, batterie auto, oli minerali etc.

### Cosa diventeranno

Questi rifiuti sono molto pericolosi: così separati verranno avviati ad impianti di smaltimento sicuri senza inquinare l'ambiente



## ABBIGLIAMENTO

Abiti, maglieria, biancheria, cappelli, borse, cuoio e pelli, scarpe

### Cosa diventeranno

Il materiale in buono stato verrà avviato ai mercati dell'usato, altrimenti all'industria dei feltri. Parte del ricavato verrà utilizzato per iniziative di solidarietà.



## INERTI solo utenze domestiche in modica quantità

Piatti in ceramica, sanitari; cemento piastrelle e mattoni provenienti da piccole demolizioni domestiche eseguite in proprio

### Cosa diventeranno

Produzione di miscele inerti per rilevati e costruzioni



## OLI ALIMENTARI

Oli e grassi alimentari confezionati in bottiglie o tanichette

### Cosa diventeranno

Questi rifiuti verranno rigenerati per la produzione di lubrificanti e detersivi industriali



## MATERIALI INGOMBRANTI, LEGNO

Beni della casa di grandi dimensioni (non elettrici): divani, materassi, reti per i letti, biciclette, mobili, bancali

### Cosa diventeranno

I materiali metallici verranno indirizzati alle fonderie; i materiali in legno (anche truciolare o laminato) verranno riciclati.

Solo ciò che non si può riciclare sarà inviato in discarica. Separare sempre gli elettrodomestici.



**per ulteriori informazioni**

**Ufficio Ecologia  
030 9387277**

# SERVIZI PER UTENZE NON DOMESTICHE

(aziende, ristoranti, bar, negozi...)

In generale tutte le utenze non domestiche hanno gli stessi servizi delle utenze domestiche per il ritiro dei rifiuti non pericolosi assimilati ai rifiuti delle famiglie.

I quantitativi massimi di rifiuto differenziato conferibili per ogni svuotamento sono 1.000 litri (1 m<sup>3</sup>) per ogni tipologia. Quantitativi eccedenti devono essere conferiti al Centro di Raccolta.

Ristoranti, bar, alberghi, mense, negozi alimentari sono produttori di grandi quantità di umido e vetro-lattine; ricevono in dotazione contenitori più grandi da 120-240 litri che servono per l'esposizione stradale; per l'umido il servizio di ritiro si svolge tre volte alla settimana.



Situazioni particolari per aziende che hanno quantità di rifiuti urbani possono essere valutate, anche con servizi a pagamento in accordo con l'ufficio ecologia.

Valgono le stesse regole indicate per le utenze domestiche in merito a

- Orari di esposizione
- Conferimenti errati
- Cura e pulizia dei contenitori



L'umido può essere inserito nel contenitore grande senza nessun sacco. In alternativa, per mantenere pulito il contenitore, l'utente può acquistare sacchi compostabili in Mater-Bi o carta, dal proprio fornitore.



Città di  
Manerbio

## **Per una Manerbio più pulita collabora così:**

### **Rispetta sempre gli orari di esposizione:**

*meno i rifiuti stanno in strada, minore sarà il fastidio*

### **Usa sempre i contenitori forniti dal Comune:**

*la raccolta è più semplice e le strade più ordinate*

### **Usa il Centro di Raccolta rifiuti:**

*puoi portare tutti i rifiuti nel momento più comodo; meno rifiuti in strada, minore disordine*

### **Non usare contenitori personali per la carta:**

*solo cartoni o sacchetti di carta così dopo la raccolta il marciapiede è sgombro*

### **Non usare i cestini gettacarta per i rifiuti domestici:**

*per quelli c'è la raccolta porta a porta*

**Sentiti responsabile del tuo paese: segnala gli abusi, li paghi anche tu!**

#### **INFORMAZIONI**

Ufficio Ecologia

Piazza Cesare Battisti, 1

Orari: dal lunedì al giovedì

dalle ore 8,30 alle 12,30

dalle 14,30 alle 15,30

venedi dalle ore 8,30 alle 12,30

#### **Telefono**

**030 9387277**

**[www.comune.manerbio.bs.it](http://www.comune.manerbio.bs.it)**

**Email: [ecologia@comune.manerbio.bs.it](mailto:ecologia@comune.manerbio.bs.it)**

# DOOR-TO-DOOR COLLECTION

## PAPER AND CARDBOARD

### Container

Use a disposable or tied loose cardboard box, and crush or fold the boxes. Do not use dustbins or crates.

### YES

Newspapers, magazines, books, exercise books, all kinds of boxes (toothpaste, pasta, etc.), cardboard boxes, drink cartons (Tetra Pak without plastic caps, rinsed and crushed).

### NO

Plastic-coated paper, grease-proof paper, carbonpaper, cellophane, greased paper.

### What it will become

It will be turned into other paper at the paper mills without using new trees, and with less water and electricity.



## GLASS, METAL TINS AND TUBES FOR FOODS, CANS FOR DRINKS

### Container

Blue container without bag. To keep it clean, empty the container and if necessary, rinse it.

### YES

Bottles, jars, glasses, glass objects, normal light bulbs, steel and aluminium cans, metal tins for foods (peeled potatoes, tuna, etc.), cans for drinks, crown caps, lids of jars.

### NO

Ceramic and china, neon lamps, mirrors.

### What it will become

It will become top-quality glass at the glassworks and will save raw materials, water and energy. Recycling metals is the easiest. It saves money and non-renewable resources are not wasted.



## ORGANIC WASTE

### Container

In the kitchen, use the ventilated basket with its special biodegradable (MATER-BI) bag. When it is full, transfer the bag, closed well, into the brown container, which will then be placed at the kerb for collection.

### YES

Biodegradable kitchen waste, leftovers of food, food gone bad, egg shells, scraps of vegetables and fruit, coffee grounds, tea filters, stale bread, paper serviettes, wilted flowers.

### NO

Hard materials, plastic bags.

### What it will become

It will be turned into compost at the composting plant. Compost is an excellent fertilizer for farming.



## PLASTIC PACKAGING MATERIALS

### Container

Clear yellow bag; crush well to save space.

### YES

All clean plastic packaging materials: • Bottles for drinks and foods • Bottles and jars for household cleaning and personal care products (detergents, soaps, etc.) • Clear plastic or polystyrene tubs or packages for fresh foods • Yogurt, cream cheese, dessert containers • Packing film wrapping bottles, toilet paper, etc. • Plastic bags, envelopes and bags for foods in general (e.g. pasta, rice, potato chips, frozen products) • Fruit and vegetable nets • Plastic lids (to separate from the main packaging if made of another material) • Blister packs and rigid containers shaped formats (shells for toys, stationery articles, hardware articles...) • Packing cellophane and bubble wrap (e.g. packing materials of appliances, fragile objects, etc.) • Clean glasses and dishes • Clothes hangers.

### NO

Plastic not used for packaging, toys CD cases, plastic cutlery, rubber.

### What it will become

It will become top-quality glass at the glassworks and will save raw materials, water and energy. Recycling metals is the easiest. It saves money and non-renewable resources are not wasted.



## UNSORTED WASTE

### Container

Bag, well-closed.

### YES

Residue of household cleaning (dust, vacuum cleaner bags), nappies, cat litter, rubber, audio/video tapes, plastic cutlery, pails, basins, non-electrical toys, plastic-coated paper, cosmetics, pens and markers, etc.

### NO

Do not introduce anything that can be recycled.

### What it will become

It will be used as fuel to produce electricity. The law requires that only whatever cannot be recycled in any other way be placed in this collection. In all, no more than 30% of our waste.




**DOOR-TO-DOOR SEPARATE WASTE COLLECTION A SMALL UNDERTAKING THAT GIVES A BIG RESULT**





# GENNAIO 2015


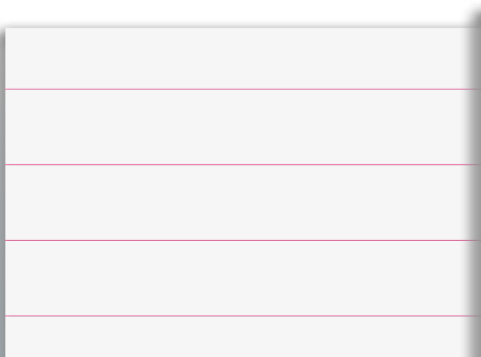
	ZONA A	ZONA B
1 giovedì		
2 venerdì	umido plastica	
3 sabato		umido plastica
4 domenica		
5 lunedì	umido secco	
6 martedì		umido secco
7 mercoledì	vetro lattine carta ✕	
8 giovedì		vetro lattine carta ✕
9 venerdì	umido plastica	
10 sabato		umido plastica
11 domenica		
12 lunedì	umido secco	
13 martedì		umido secco
14 mercoledì	vetro lattine carta ✕	
15 giovedì		vetro lattine carta ✕
16 venerdì	umido plastica	
17 sabato		umido plastica
18 domenica		
19 lunedì	umido secco	
20 martedì		umido secco
21 mercoledì	vetro lattine carta ✕	
22 giovedì		vetro lattine carta ✕
23 venerdì	umido plastica	
24 sabato		umido plastica
25 domenica		
26 lunedì	umido secco	
27 martedì		umido secco
28 mercoledì	vetro lattine carta ✕	
29 giovedì		vetro lattine carta ✕
30 venerdì	umido plastica	
31 sabato		umido plastica





# FEBBRAIO


	ZONA A	ZONA B
1 domenica		
2 lunedì	umido secco	
3 martedì		umido secco
4 mercoledì	vetro lattine carta ✂	
5 giovedì		vetro lattine carta ✂
6 venerdì	umido plastica	
7 sabato		umido plastica
8 domenica		
9 lunedì	umido secco	
10 martedì		umido secco
11 mercoledì	vetro lattine carta ✂	
12 giovedì		vetro lattine carta ✂
13 venerdì	umido plastica	
14 sabato		umido plastica
15 domenica		
16 lunedì	umido secco	
17 martedì		umido secco
18 mercoledì	vetro lattine carta ✂	
19 giovedì		vetro lattine carta ✂
20 venerdì	umido plastica	
21 sabato		umido plastica
22 domenica		
23 lunedì	umido secco	
24 martedì		umido secco
25 mercoledì	vetro lattine carta ✂	
26 giovedì		vetro lattine carta ✂
27 venerdì	umido plastica	
28 sabato		umido plastica





# MARZO

	ZONA A	ZONA B
1 domenica		
2 lunedì	umido secco	
3 martedì		umido secco
4 mercoledì	vetro lattine carta ✕	
5 giovedì		vetro lattine carta ✕
6 venerdì	umido plastica	
7 sabato		umido plastica
8 domenica		
9 lunedì	umido secco	
10 martedì		umido secco
11 mercoledì	vetro lattine carta ✕	
12 giovedì		vetro lattine carta ✕
13 venerdì	umido plastica	
14 sabato		umido plastica
15 domenica	umido secco	
16 lunedì		
17 martedì	vetro lattine carta ✕	umido secco
18 mercoledì		
19 giovedì	umido plastica	vetro lattine carta ✕
20 venerdì		
21 sabato		umido plastica
22 domenica		
23 lunedì	umido secco	
24 martedì		umido secco
25 mercoledì	vetro lattine carta ✕	
26 giovedì		vetro lattine carta ✕
27 venerdì	umido plastica	
28 sabato		umido plastica
29 domenica		
30 lunedì	umido secco	
31 martedì		umido secco



# INIZIA IL COMPOSTAGGIO

Come facevano i nostri nonni, è possibile trasformare tutti gli avanzi di cucina e del giardino in un buon terriccio utile per l'orto e per il giardino. Basta procurarsi un contenitore (il composte) da collocare in giardino, oppure costruirlo oppure usare il sistema classico del cumulo. In qualche mese si formerà il compost. Si ottiene un prodotto naturale gratuito che sostituisce i concimi chimici apportando sostanza organica al nostro orto o giardino. Si semplifica la raccolta dei rifiuti, perché il 25% circa del rifiuto domestico può essere compostato. Si riducono il numero di camion in circolazione per il trasporto dei rifiuti e l'utilizzo di impianti di smaltimento. La maggior parte dei rifiuti prodotti in cucina e giardino può essere trasformata in compost direttamente da chi li ha prodotti: residui da sfalci e potature (erba, rami e foglie), avanzi e bucce di frutta e verdura; ossa e avanzi di carne, pesce ed insaccati, cibi avariati o scaduti, pane raffermo, fondi di caffè, bustine di the e tisane, gusci d'uovo, fiori secchi, tovaglioli di carta, carta da cucina, cassette di legno sminuzzate.



**GARDAUNO HA PREPARATO PER VOI UNA GUIDA PER IL COMPOSTAGGIO DOMESTICO. POTETE RICHIEDERLA AL CENTRO DI RACCOLTA, OPPURE SCARICARLA DAL SITO [www.gardauno.it](http://www.gardauno.it)**

## APRILE


	ZONA A	ZONA B
1 mercoledì	vetro lattine carta ✕	
2 giovedì		vetro lattine carta ✕
3 venerdì	umido plastica	
4 sabato		umido plastica
5 domenica		
6 lunedì	umido secco	
7 martedì		umido secco
8 mercoledì	vetro lattine carta ✕	
9 giovedì		vetro lattine carta ✕
10 venerdì	umido plastica	
11 sabato		umido plastica
12 domenica		
13 lunedì	umido secco	
14 martedì		umido secco
15 mercoledì	vetro lattine carta ✕	
16 giovedì		vetro lattine carta ✕
17 venerdì	umido plastica	
18 sabato		umido plastica
19 domenica		
20 lunedì	umido secco	
21 martedì		umido secco
22 mercoledì	vetro lattine carta ✕	
23 giovedì		vetro lattine carta ✕
24 venerdì	umido plastica	
25 sabato		umido plastica
26 domenica		
27 lunedì	umido secco	
28 martedì		umido secco
29 mercoledì	vetro lattine carta ✕	
30 giovedì		vetro lattine carta ✕

Area for notes or additional information.



# MAGGIO

	ZONA A	ZONA B
1 venerdì	umido plastica	
2 sabato		umido plastica
3 domenica		
4 lunedì	umido secco	
5 martedì		umido secco
6 mercoledì	vetro lattine carta ✂	
7 giovedì		vetro lattine carta ✂
8 venerdì	umido plastica	
9 sabato		umido plastica
10 domenica		
11 lunedì	umido secco	
12 martedì		umido secco
13 mercoledì	vetro lattine carta ✂	
14 giovedì		vetro lattine carta ✂
15 venerdì	umido plastica	
16 sabato		umido plastica
17 domenica		
18 lunedì	umido secco	
19 martedì		umido secco
20 mercoledì	vetro lattine carta ✂	
21 giovedì		vetro lattine carta ✂
22 venerdì	umido plastica	
23 sabato		umido plastica
24 domenica		
25 lunedì	umido secco	
26 martedì		umido secco
27 mercoledì	vetro lattine carta ✂	
28 giovedì		vetro lattine carta ✂
29 venerdì	umido plastica	
30 sabato		umido plastica
31 domenica		





# GIUGNO

ZONA A

ZONA B

1 lunedì

umido secco

2 martedì

umido secco

3 mercoledì

umido estivo vetro lattine carta

4 giovedì

umido estivo vetro lattine carta

5 venerdì

umido plastica

6 sabato

umido plastica

7 domenica

8 lunedì

umido secco

9 martedì

umido secco

10 mercoledì

umido estivo vetro lattine carta

11 giovedì

umido estivo vetro lattine carta

12 venerdì

umido plastica

13 sabato

umido plastica

14 domenica

15 lunedì

umido secco

16 martedì

umido secco

17 mercoledì

umido estivo vetro lattine carta

18 giovedì

umido estivo vetro lattine carta

19 venerdì

umido plastica

20 sabato

umido plastica

21 domenica

22 lunedì

umido secco

23 martedì

umido secco

24 mercoledì

umido estivo vetro lattine carta

25 giovedì

umido estivo vetro lattine carta

26 venerdì

umido plastica

27 sabato

umido plastica


28 domenica

29 lunedì

umido secco

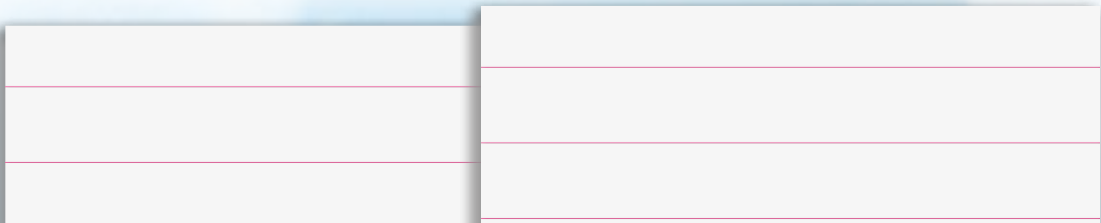
30 martedì

umido secco



# LUGLIO

	ZONA A	ZONA B
1 mercoledì	umido estivo vetro lattine carta	
2 giovedì		umido estivo vetro lattine carta
3 venerdì	umido plastica	
4 sabato		umido plastica
5 domenica		
6 lunedì	umido secco	
7 martedì		umido secco
8 mercoledì	umido estivo vetro lattine carta	
9 giovedì		umido estivo vetro lattine carta
10 venerdì	umido plastica	
11 sabato		umido plastica
12 domenica		
13 lunedì	umido secco	
14 martedì		umido secco
15 mercoledì	umido estivo vetro lattine carta	
16 giovedì		umido estivo vetro lattine carta
17 venerdì	umido plastica	
18 sabato		umido plastica
19 domenica		
20 lunedì	umido secco	
21 martedì		umido secco
22 mercoledì	umido estivo vetro lattine carta	
23 giovedì		umido estivo vetro lattine carta
24 venerdì	umido plastica	
25 sabato		umido plastica
26 domenica		
27 lunedì	umido secco	
28 martedì		umido secco
29 mercoledì	umido estivo vetro lattine carta	
30 giovedì		umido estivo vetro lattine carta
31 venerdì	umido plastica	





# AGOSTO

	ZONA A	ZONA B
1 sabato		umido plastica
2 domenica		
3 lunedì	umido secco	
4 martedì		umido secco
5 mercoledì	umido estivo vetro lattine carta	
6 giovedì		umido estivo vetro lattine carta
7 venerdì	umido plastica	
8 sabato		umido plastica
9 domenica		
10 lunedì	umido secco	
11 martedì		umido secco
12 mercoledì	umido estivo vetro lattine carta	
13 giovedì		umido estivo vetro lattine carta
14 venerdì	umido plastica	
15 sabato		umido plastica
16 domenica		
17 lunedì	umido secco	
18 martedì		umido secco
19 mercoledì	umido estivo vetro lattine carta	
20 giovedì		umido estivo vetro lattine carta
21 venerdì	umido plastica	
22 sabato		umido plastica
23 domenica	umido secco	
24 lunedì		
25 martedì	umido estivo vetro lattine carta	umido secco
26 mercoledì		
27 giovedì	umido plastica	umido estivo vetro lattine carta
28 venerdì		
29 sabato		umido plastica
30 domenica		
31 lunedì	umido secco	



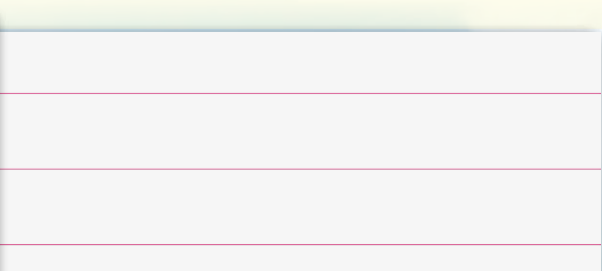
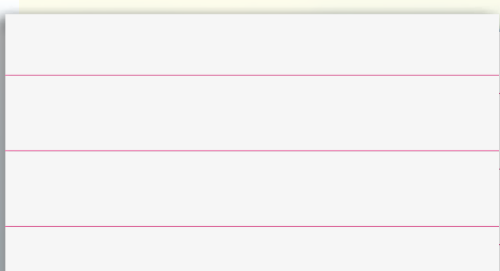


# SETTEMBRE

ZONA A

ZONA B

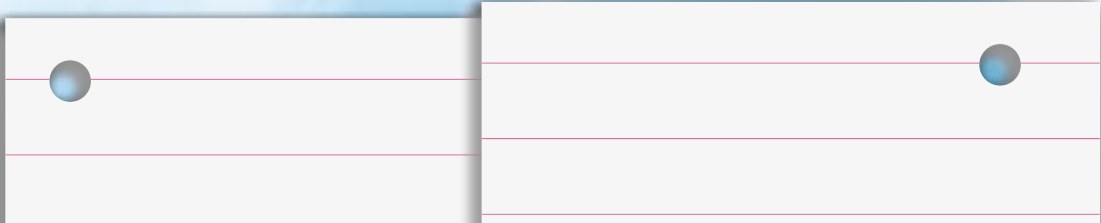
1 martedì		umido secco
2 mercoledì	vetro lattine carta ✕	
3 giovedì		vetro lattine carta ✕
4 venerdì	umido plastica	
5 sabato		umido plastica
6 domenica		
7 lunedì	umido secco	
8 martedì		umido secco
9 mercoledì	vetro lattine carta ✕	
10 giovedì		vetro lattine carta ✕
11 venerdì	umido plastica	
12 sabato		umido plastica
13 domenica		
14 lunedì	umido secco	
15 martedì		umido secco
16 mercoledì	vetro lattine carta ✕	
17 giovedì		vetro lattine carta ✕
18 venerdì	umido plastica	
19 sabato		umido plastica
20 domenica		
21 lunedì	umido secco	
22 martedì		umido secco
23 mercoledì	vetro lattine carta ✕	
24 giovedì		vetro lattine carta ✕
25 venerdì	umido plastica	
26 sabato		umido plastica
27 domenica		
28 lunedì	umido secco	
29 martedì		umido secco
30 mercoledì	vetro lattine carta ✕	





# OTTOBRE

	ZONA A	ZONA B
1 giovedì		vetro lattine carta ✕
2 venerdì	umido plastica	
3 sabato		umido plastica
4 domenica		
5 lunedì	umido secco	
6 martedì		umido secco
7 mercoledì	vetro lattine carta ✕	
8 giovedì		vetro lattine carta ✕
9 venerdì	umido plastica	
10 sabato		umido plastica
11 domenica		
12 lunedì	umido secco	
13 martedì		umido secco
14 mercoledì	vetro lattine carta ✕	
15 giovedì		vetro lattine carta ✕
16 venerdì	umido plastica	
17 sabato		umido plastica
18 domenica		
19 lunedì	umido secco	
20 martedì		umido secco
21 mercoledì	vetro lattine carta ✕	
22 giovedì		vetro lattine carta ✕
23 venerdì	umido plastica	
24 sabato		umido plastica
25 domenica		
26 lunedì	umido secco	
27 martedì		umido secco
28 mercoledì	vetro lattine carta ✕	
29 giovedì		vetro lattine carta ✕
30 venerdì	umido plastica	
31 sabato		umido plastica







# DICEMBRE

ZONA A

ZONA B

1 martedì		umido secco
2 mercoledì	vetro lattine carta ✕	
3 giovedì		vetro lattine carta ✕
4 venerdì	umido plastica	
5 sabato		umido plastica
6 domenica		
7 lunedì	umido secco	
8 martedì		umido secco
9 mercoledì	vetro lattine carta ✕	
10 giovedì		vetro lattine carta ✕
11 venerdì	umido plastica	
12 sabato		umido plastica
13 domenica		
14 lunedì	umido secco	
15 martedì		umido secco
16 mercoledì	vetro lattine carta ✕	
17 giovedì		vetro lattine carta ✕
18 venerdì	umido plastica	
19 sabato		umido plastica
20 domenica		
21 lunedì	umido secco	
22 martedì		umido secco
23 mercoledì	vetro lattine carta ✕	
24 giovedì		raccolta posticipata
25 venerdì	umido plastica	vetro lattine carta ✕
26 sabato		umido plastica
27 domenica		
28 lunedì	umido secco	
29 martedì		umido secco
30 mercoledì	vetro lattine carta ✕	
31 giovedì		raccolta posticipata
1 venerdì		vetro lattine carta ✕
2 sabato		

# Semplicemente riciclabili



**I contenitori Tetra Pak  
si riciclano con carta e cartone.**


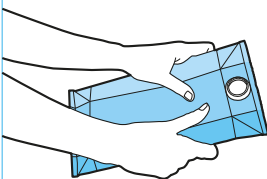
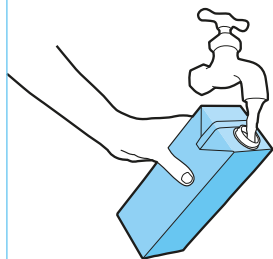
**SCIACQUA**



**SCHIACCIA**



**RICICLA**



Per maggiori informazioni  
sul riciclo del cartone per bevande:  
[www.tiriciclo.it](http://www.tiriciclo.it)

