



## VERBALE DI DELIBERAZIONE DEL CONSIGLIO COMUNALE

**Numero 10 in data 20/04/2019**

**OGGETTO: ESAME ED APPROVAZIONE DEL RENDICONTO DELLA GESTIONE – ESERCIZIO 2018.**

L'anno **duemiladiciannove** oggi **venti** del mese di **Aprile** alle ore **09:00** nella sala consiliare, convocato dal Sindaco, mediante avvisi scritti e recapitati a norma di legge, si è riunito il Consiglio comunale in seduta pubblica di prima convocazione.

Previo esaurimento delle formalità prescritte dalla normativa vigente, all'appello risultano presenti:

| Componente                   | Presente | Assente | Componente          | Presente | Assente |
|------------------------------|----------|---------|---------------------|----------|---------|
| ALGHISI SAMUELE              | X        |         | VIVIANI PIERFAUSTO  | X        |         |
| ZILIOI GABRIELE              | X        |         | GENNARI GIAN PIETRO | X        |         |
| CARLOTTI NERINA MARIA TERESA | X        |         | PAZZINI MARA        | X        |         |
| BISSOLOTTI ANNAMARIA         | X        |         | MOSCA FEDERICO      |          | X       |
| GABANETTI VALENTINA          | X        |         | ZUCCHI ALBERTO      | X        |         |
| BERTENI FABIO                | X        |         | LORETTI STEFANO     | X        |         |
| RIBOLI MASSIMILIANO          | X        |         | CASARO FERRUCCIO    | X        |         |
| BRUNELLI ETHEL               | X        |         | MANTOVANI MARIO     |          | X       |
| MONTANI CHIARA               | X        |         |                     |          |         |

Numero totale PRESENTI 15 – ASSENTI 2

Partecipano alla seduta, senza diritto di voto, gli Assessori esterni: VITTORIELLI PAOLO, MASINI PAOLA, BOSIO FABRIZIO, PRETI GIANDOMENICO, SAVOLDI LILIANA.

Assiste alla seduta il Segretario generale, dott. Santi Moschella, il quale provvede alla redazione del presente verbale.

Essendo legale il numero degli intervenuti, il dott. Samuele Alghisi – nella sua qualità di Sindaco – assume la presidenza e dichiara aperta la discussione per la trattazione dell'argomento indicato in oggetto.

**Sindaco:** Punto n. 2: “Esame ed approvazione del rendiconto della gestione - esercizio 2018”. Prego Assessore Masini.

**Assessore Masini:** Buongiorno. Abbiamo avuto dei problemi tecnici per il proiettore, quindi le quattro slide che sarebbero state eventualmente proiettate, le abbiamo stampate e le abbiamo distribuite, che forse è anche meglio, così avete davanti i numeri, che altrimenti si fa fatica a leggere dalle slide. Questo bilancio consuntivo, il rendiconto, concretizza sostanzialmente la chiusura del Piano di riequilibrio, nel senso che: con la chiusura del 2017, la richiesta alla Corte dei Conti di poterlo chiudere in modo anticipato, la risposta che poi è arrivata - i tempi sono sempre molto lunghi - con questo bilancio sostanzialmente lo chiudiamo definitivamente, tant'è che nell'avanzo, nella quota libera nell'avanzo di questo rendiconto, ci sono 500.782,00 euro, di cui 782,00 sono l'effettivo avanzo - quota libera - e 500.000,00 sono la quota che era stata accantonata per eventualmente pagare, se la Corte dei Conti non ci avesse permesso la chiusura anticipata, quindi la quota dell'anno. L'avanzo effettivo di questo rendiconto, se prendete le slide, la prima dice che è di 4.767.325,00. Questo bilancio dà l'esatta misura di quanto adesso può essere ritenuto sano l'andamento del Comune di Manerbio, infatti in tutta la gestione non ci sono utilizzi di anticipazione di cassa, mai, non l'abbiamo mai fatto in questi cinque, sei anni. Non ci sono anticipazioni di cassa e questo avanzo è minimo, 782,00 euro, ma non perché c'è poco avanzo, per cui è andata male, anzi questo rispecchia esattamente la buona riuscita degli impegni rispetto alle previsioni che erano state fatte nel bilancio di previsione, perché l'avanzo è determinato eventualmente dalla differenza tra previsione e impegnato, non tra previsione e saldo. Comunque, questo è il risultato, adesso lo analizziamo un attimo. Da questi 4.767.000,00, sono stati accantonati 2.273.000,00 come fondo crediti di dubbia esigibilità, che corrisponde al 48%, questo fondo è una svalutazione dei crediti, dei residui attivi, per una percentuale di circa il 69%. Questo non significa che sono importi che non incasseremo mai, ma che vengono comunque riportati e accantonati per prudenza, tant'è che come uffici della Ragioneria, abbiamo attivato una persona che fa tutte le procedure per poter andare a incassare questi soldi, per cui si arriva fino al decreto ingiuntivo, non lasciamo niente al caso. Dopo c'è un accantonamento di 120.000,00 per ricorsi e risarcimenti eventuali; 417.000,00 che è il fondo accantonamento per passività potenziali, perché abbiamo delle franchigie sulle assicurazioni, erano piuttosto alte; poi abbiamo ancora in sospeso nell'altro fondo dei risarcimenti, delle franchigie relative all'assicurazione che era fallita, a quella che c'era prima, quando noi siamo arrivati, era fallita nel 2010, per cui ci sono tutti questi risarcimenti ancora da definire e sono tutti accantonati in questi fondi, per cui non andranno a penalizzare i bilanci futuri, perché sono già tutti previsti. Poi c'è l'accantonamento per l'indennità del Sindaco, che è una quota minima, tant'è che non si vede neanche nella torta, perché è talmente piccola. Poi c'è il rimborso anticipazione di liquidità e il rimborso del D.L. 35, questo è un finanziamento che è stato chiesto dal Commissario Prefettizio, appena prima che ci insediassimo noi con la prima Amministrazione, per pagare i debiti che erano rimasti dei fornitori e ogni anno bisogna rimetterlo nel fondo e poi utilizzare la quota che bisogna pagare. Dopo ci sono le parti vincolate, una è quella dei vincoli derivanti da leggi e da principi contabili e in questa cifra c'è il lascito Bui, ad esempio, che ha una destinazione vincolata, per cui

non si possono utilizzare per altre destinazioni questi soldi; oppure quella per il sistema bibliotecario. Sono le parti vincolate, che non sono di libera gestione e, poi, derivanti da trasferimenti, ad esempio per i Servizi sociali. Da 4.700.000,00 di avanzo, dobbiamo togliere tutti questi fondi, questi accantonamenti, e si arriva a una parte destinata a investimenti, che è l'avanzo di parte capitale. Questo avanzo non è frutto di una cattiva previsione, semplicemente a fine anno di questi 58 ne sono entrati 45, ma sono entrati al 29 dicembre, non era possibile neanche impegnarli in tempo per poterli utilizzare, però non vanno persi, perché vengono riportati, tant'è che sono già stati utilizzati nel 2019. Pertanto, il risultato finale sono questi 500.782,00 euro, come risultato. Nell'ultima pagina abbiamo messo la situazione dei mutui, che mettiamo sempre, per darvi un'idea a che punto siamo; quando siamo arrivati nel 2013 erano 122 mutui per quasi 20 milioni di euro, oggi sono 56 per 14.600.000,00, l'anno scorso erano 15.700.000,00, quindi un milione in più di euro e 57 mutui. Non è un merito, nel senso che diminuiscono perché si chiudono questi mutui, il merito è quello che ogni anno noi paghiamo una quota considerevole, perché ogni anno 1 milione di euro lo paghiamo per questi mutui e anche di più, più gli interessi naturalmente. Questo rendiconto è l'esatta fotografia della buona gestione che è stata fatta in questi anni, per arrivare a questo risultato, che direi è molto soddisfacente e ci permette di lavorare anche negli anni futuri con una buona tranquillità.

**Sindaco:** Interventi? Prego Consigliere Brunelli.

**Consigliere Brunelli (Gruppo "Patto Civico per Alghisi Sindaco"):** Io volevo fare solo tre considerazioni. La prima in riferimento al risultato di amministrazione, che è positivo e che ha anche prodotto una quota libera. Sulla quota libera mi sono soffermata, perché di per sé la quota libera non dice molto, perché bisogna vedere come la quota libera è stata prodotta, e l'Assessore l'ha appena spiegato, è una quota che se fossimo in un altro Comune probabilmente sarebbe forse elevata, però contestualizzando nel Comune di Manerbio, vedendo che poi in verità la quota libera effettiva è di 782,00 euro, visto che 500 sono comunque impegnati in altro, direi che questa prudenza è necessaria. Oltretutto questa quota libera deriva da una scrittura del bilancio molto prudente, con questi accantonamenti e fondi molto capienti, che è giustificata e, a mio avviso, io concordo con questa filosofia e trovo la mia piena approvazione, proprio per la situazione di Manerbio, per cui è sicuramente molto positiva. La seconda considerazione riguarda il rendiconto di gestione, a mio avviso il rendiconto di gestione è uno degli atti più importanti della vita amministrativa, perché è la cartina tornasole di quello che è stato fatto e il momento in cui la Giunta si mette davanti al Consiglio e fa vedere tutte le opere svolte, come ha svolto la sua azione amministrativa e si tirano le somme finali. Il rendiconto ha una miriade di informazioni, che spazia su tutti i campi e su tutto quello che è stato fatto, talvolta è anche molto difficile riuscire a comprenderlo, perché non è una semplice elencazione di numeri e di elementi finanziari, ma indica veramente quello che è stato fatto durante l'anno. Nello stesso momento però il rendiconto, fotografando quello che è stato fatto in un anno solare, restituisce anche dei dati e delle informazioni importanti per la propria azione politica e, quindi, ci permette di focalizzare delle situazioni che, magari, hanno bisogno di raddrizzare il tiro, quindi danno delle informazioni molto importanti sugli eventi futuri. Concretizzo un attimino questo mio pensiero, durante la Commissione bilancio ci siamo

soffermati su dei dati, sono a pagina 424 del rendiconto totale, a pagina 13 del rendiconto di gestione. In particolare, ad esempio, le somme non incassate relative alla TARI, si tratta del 60% dal 2014 al 2018, si tratta di crediti malati, non sono i crediti defunti che per fortuna è una somma minore. Premesso che il Comune fa tutto per riuscire a riscuotere questi crediti, quindi non ci sono problemi, però effettivamente 600.000,00 euro di crediti non riscossi, vuol dire che poi devo sollecitare e tutto, quindi, mi chiedo, magari potrebbe essere un dato per far riflettere su che tipo di crediti sono, non riscossi, questi: sono da persone indigenti; sono da persone smemorate, perché “Mi sono dimenticato di pagare la TARI”; o dei furbetti “Ma sì, tanto non la paga quasi nessuno; aspetterò, tanto non mi arriva subito; e altro”. Quindi l'analisi di chi sono questi debitori che non pagano, anche perché si fa tanto lavoro all'inizio della procedura, come effettivamente effettuare lo smaltimento dei rifiuti, il servizio alla popolazione, diminuiamo i costi e poi tutto questo sembra vanificato nella fase finale della procedura. Quindi il rendiconto pone anche l'attenzione su questo. Stessa cosa per le sanzioni per la violazione del Codice della Strada, abbiamo sempre questo non riscosso totale tra residui e di competenza, di 288.000,00 euro; anche qui nella relazione finale della Polizia locale abbiamo una tabella con tutti gli atti che hanno fatto e si vede che la maggior parte - la tabella si vede a pagina 492 - tutti gli atti delle contravvenzioni, le contravvenzioni maggiori, sono proprio quelle verbalizzate per le infrazioni al Codice della strada e le infrazioni semaforiche. Anche qui la funzione della pena, nel momento in cui la riscossione avviene più avanti nel tempo, è un punto di domanda che, secondo me, vale la pena di essere quantomeno guardato, comunque analizzato. Il terzo, che per quantità in effetti è minore, ha sollevato anche delle questioni politiche e riguarda i Servizi socio-assistenziali. Sul punto, parlando della mensa e del trasporto in Commissione Bilancio si era chiesto se, in caso d'inadempimento, il servizio andava avanti ad oltranza o meno. Non si era data una risposta. Ho richiesto all'Assessore competente, il quale mi ha detto: c'è un regolamento, al secondo inadempimento il servizio cessa e comunque sistematicamente c'è una revisione di chi non paga e quindi il servizio viene sospeso, quindi da quel punto di vista comunque c'è un controllo abbastanza tempestivo. Il secondo invece riguarda gli alloggi ERP e su questo, per esempio, proprio quest'anno potrebbe essere fatta una riflessione, visto che sono cambiate alcune norme da parte della Legge Regionale Lombardia e a questo punto il riferimento di Cascina viene meno perché, paradossalmente, si sono invertite le situazioni, nel senso che sul sito di Cascina non c'è più la richiesta del certificato ex articolo 4, comma 3 del testo unico sui documenti amministrativi, è cambiata la Legge Regionale in Toscana e, quindi, anche Cascina probabilmente ha cambiato un po' le sue regole, lo stesso avverrà qui, perché già il Comune di Brescia sul suo sito dice: attenzione che è cambiata la legge regionale, ci sono state delle leggi attuative; probabilmente si andrà a regime da quest'anno, quindi bisogna fare attenzione perché cambiando le regole poi non so come sarà qua a Manerbio. Questo, per far proprio degli esempi su come, dai dati del rendiconto, si possono poi sottolineare delle problematiche che andranno a influire sulla vita futura dell'attività amministrativa. Il terzo punto - poi chiudo - come Presidente della Commissione Istruzione ho raffrontato il Piano diritto allo studio con i risultati di questo atto che andiamo ad approvare. A mio avviso, si sono raggiunti gli obiettivi previsti, quindi la cosa è estremamente positiva; resta solo aperta - e questa comunque ancora è aperta nel Piano di diritto allo studio - l'armonizzazione delle rette con le due scuole dell'infanzia, che però fa parte anche del nostro programma

politico.

**Sindaco:** Grazie Consigliere Brunelli, credo di intendere il suo intervento come un apprezzamento generale al lavoro svolto. Due puntualizzazioni però rispetto agli interventi, il fondo crediti di dubbia esigibilità non implica il fatto che non si vada a tentare di recuperare in diversi gradi, con diverse metodologie, quello che è il credito, perché è un'azione che va sempre avanti, oltre un certo limite esce dalla nostra competenza entrando direttamente nella gestione dell'Agenzia delle entrate. Per quanto riguarda invece le sanzioni del Codice della Strada, attenzione, è una materia un po' più complicata, perché per un fatto di criteri di prudenza che hanno condotto quest'Amministrazione negli ultimi cinque anni sotto l'egida del piano di riequilibrio, tutti quelli che sono i proventi accertati, ma non immediatamente incassati, vanno comunque nel fondo e su questi non si fa conto come residui attivi che possono comporre una capacità di spesa, perché contrariamente a quanto avvenuto in passato, senza una questione di polemica o altro, dove si sono manifestate capacità di spesa per oltre 900.000,00 euro che poi si è dovuto andare a ripianare, perché in realtà avevano generato la possibilità di spendere, si era speso perché il bilancio consentiva questo per i giochi delle regole con cui si compone, dopo il problema è che l'Ente si indebita ancora di più. Quindi, il fatto che oggi venga messa nel fondo tutta quella cifra, riguarda un criterio di prudenza che permetta di mantenere sano il bilancio senza esporlo ulteriormente. Ovviamente questo era anche implicitamente tra le richieste che io avevo fatto nella ricomposizione del bilancio, in un'ottica di rientro dal disavanzo, però credo che sia utile anche in futuro continuare a mantenere in questo modo l'impostazione, perché diversamente avremo nuovamente dei residui attivi molto alti, ma arrivati a un certo punto potrebbero non essere più utilizzabili e dall'altra parte ci si accorgerebbe soltanto dopo alcuni anni, in cui la spesa è stata mantenuta alta perché sembrava ci fossero delle somme disponibili. Ultima correzione per quanto riguarda i Servizi Sociali, è vero, non è così automatico che tutti i servizi vengano sospesi in caso di inadempienza del pagamento da parte ... Uno su tutti è il servizio mensa dove anche quando raramente, fortunatamente da noi non è così alto, non c'è un pagamento da parte della famiglia, viene comunque tentato di riscuoterlo, perché questo è, però ai bambini non viene sospeso il servizio. Consigliere Zilioli.

**Consigliere Zilioli (Gruppo "Patto Civico per Alghisi Sindaco"):** Buongiorno a tutti. Io ci tenevo, a nome del Gruppo Consiliare, ad esprimere una nota di soddisfazione in merito all'operato della Giunta e in particolar modo dell'Assessorato Cultura, Sport e Politiche Giovanili nell'ambito competente. Il quadro che emerge all'interno del rendiconto è quello di una Manerbio vivace, presente, capace di offrire alla cittadinanza momenti di formazione e convivialità. E' un quadro molto differenziato al proprio interno, perché si spazia dalla didattica museale alle attività legate al gemellaggio, ai momenti in cui si coltiva la memoria storica collettiva. Questa diversità è fondamentale e dimostra che non si tratta solamente di una somma di singole attività, ma dietro c'è una visione, che è il tentativo di coinvolgere tutta la cittadinanza, perché sono importanti momenti come quelli legati alla stagione teatrale, come altri con un'accezione più conviviale come la festa del salame. Questo per dire che è importante riuscire ad arrivare a tutti, e l'Amministrazione è quello che sta cercando di fare; il gruppo è soddisfatto sotto questo versante, quindi

speriamo che si continui in questa direzione. Un'altra nota di soddisfazione è in riferimento al mantenimento del CAG, in quanto è un momento molto importante per la comunità e offre un servizio indispensabile, quindi il nostro gruppo è assolutamente favorevole all'operato e siamo qui per dare una mano. Grazie.

**Sindaco:** Grazie al Consigliere Zilioli. Altri interventi? Il Consigliere Viviani si era prenotato.

**Consigliere Viviani (Gruppo "Patto Civico per Alghisi Sindaco"):** Come Presidente della Commissione Urbanistica e Lavori Pubblici, volevo congratularmi con la Giunta, in particolar modo con gli Assessori Preti e Vittorielli, per il lavoro svolto, nonostante le modiche risorse a loro disposizione e mediante un utilizzo oculato, che ha permesso di migliorare la situazione sul nostro territorio comunale nell'anno 2018. Ora ci resta da proseguire con la progettualità, che spero potrà utilizzare parte dei 500.782,00 euro che dovrebbero essere disponibili a luglio, dopo il Piano di riequilibrio, per migliorare ulteriormente il territorio della nostra comunità. Una delle azioni che a me sta particolarmente a cuore, è proseguire la riqualificazione di via Madre Teresa di Calcutta, con una piantumazione di nuove alberature più sicure rispetto alle alberature precedenti. Questo permetterebbe di aumentare il nostro patrimonio arboreo, ma con delle essenze più adatte alla via in questione. Grazie.

**Sindaco:** Effettivamente al termine di questo Piano di riequilibrio, proprio per i criteri prudenziali a cui si faceva riferimento poco fa e per i quali io credo che questa Amministrazione un po' si sia distinta, ma largamente intesa, perché è stato condiviso anche con le Minoranze questo tipo di impostazione e abbiamo tenuto fermi gli impegni presi sulla possibilità di accantonare, quanto più possibile, tutte le risorse che potevamo mettere a disposizione per garantire il rientro dal Piano di riequilibrio. Questo meccanismo prudenziale oggi, com'è stato rilevato dal Consigliere Viviani, fa emergere una cifra importante; è chiaro che questa cifra importante - dal momento in cui anche in modo formale il Piano di riequilibrio cesserà, è già cessato perché abbiamo avuto il parere favorevole da parte della Corte dei Conti, seppure ci hanno dato delle prescrizioni da mantenere in atto per il futuro - questa cifra rappresenta il primo atto con cui questo Ente si riappropria della propria capacità di progettare. Avevamo detto qualche anno fa, dibattendo con il Consigliere Casaro, che alla fine di questo percorso si potrà ricominciare a dividersi anche politicamente sulle questioni di rilievo presso le quali, o sulle modalità delle quali, sarà utile porre le risorse e questo forse è il momento in cui questo tipo di approccio si sta manifestando. Io accolgo quella che è la proposta del Consigliere Viviani, però faccio presente una cosa, per l'impegno preso all'interno di questo Consiglio anche con le Minoranze, cinque anni fa ci si era detti: nel momento in cui il Comune sarà libero di decidere nuovamente quali saranno gli investimenti futuri e ci saranno delle risorse da poter mettere in atto per portare avanti degli investimenti a vantaggio della comunità, sarà utile avere anche un confronto politico, a quel punto sì politico, perché fino a che c'era soltanto da ristornare i debiti, non c'era molto da discutere, nel momento in cui ci sono due soldi da poter mettere, è utile invece dibattere e capire insieme quali sono gli ambiti in cui più utilmente devono essere posti a vantaggio della comunità. Una proposta che io lancio è quella di cominciare a pensare, innanzi tutto a tutto ciò che in questo momento non ha visto una compiutezza

nella sua realizzazione. Io do ragione al Consigliere Viviani nel dare merito a chi si è, con poche risorse, impegnato a fare il possibile, a tirare fuori l'inimmaginabile rispetto ad iniziative da fare sul territorio nell'ambito dei lavori pubblici, del decoro, della gestione della cosa pubblica, eventualmente del recupero e restauro di ambienti del Comune. Noi abbiamo una serie di opere che, in questo momento, devono essere completate perché si sono intraprese attività di ristrutturazione anni fa, sto parlando principalmente dell'archivio, ma poi c'è la questione del bocciodromo, ce ne sono altre, c'è sicuramente la questione ambientale, c'è la questione del ripristino di alcuni ambienti del Comune, ci sono talmente tante cose da fare per cui questi 500.000,00 euro possono sembrare tanti, ma in realtà sono una goccia nel mare se si pensa a tutto quello che bisogna fare, a seguito anche di anni in cui queste risorse non ci sono state. Se penso che al netto di quello che bisognerà fare avanzeranno oppure si libereranno delle quote di bilancio negli anni prossimi, utili da poter fare anche degli investimenti ulteriori, auspico che ci sia una riflessione condivisa e larga, strutturata principalmente all'interno delle Commissioni, in modo tale che tutte le forze politiche che in quest'aula sono rappresentate possano avere parte nella discussione e che si trovi un criterio di priorità rispetto a cosa fare e come farlo.

**Assessore Masini:** Ne parlavo adesso con la dottoressa Rossi, non vorrei smorzare entusiasmi su questo avanzo, però volevo dire che questa somma sarà disponibile a luglio, dopo la verifica degli equilibri. Questo significa che con la verifica degli equilibri bisognerà dare un ordine di priorità, prevista dal testo unico, per cui si potranno utilizzare questi soldi secondo questa priorità, questo ordine previsto dalla legge, e gli investimenti sono dopo tutte queste priorità. Quindi può darsi che alla fine sia possibile tutto, però teniamo presente che c'è quest'ordine di priorità che verrà discusso in Commissione, verranno portati a conoscenza tutti, però non è automatico.

**Sindaco:** L'ultima cosa, poi passo la parola al Consigliere Casaro. Rispetto alle alberature su Madre Teresa di Calcutta o altre alberature che dovranno essere fatte nel Comune, quelle sono già in realtà previste, perché nel momento in cui vengono fatti gli abbattimenti, il Piano di ripiantumazione fa parte del progetto di gestione. Quando l'agronomo ha fatto tutta la sua disamina per capire se era utile tenerle oppure era necessario abatterle, si è raccomandato per un Piano di ripiantumazione che deve essere conseguente a quell'azione. Quindi, anche lì, non abbiamo un impegno di legge, ma abbiamo un impegno regolato dall'intervento iniziale dell'abbattimento che abbiamo fatto, per cui sicuramente quello sarà un intervento che verrà gestito. Prego.

**Consigliere Casaro (Capogruppo "Civici della Lega Manerbio"):** Volevo partire dal fondo, dall'ultima osservazione che ha fatto l'Assessore e traduco: è vietato l'assalto alla diligenza. Ci sono dei fondi, ma l'assalto alla diligenza per il momento è rimandato, per cui se ne discuterà. Ma veniamo al dunque e partiamo dall'inizio, come ha detto la collega Brunelli, il rendiconto è una fotografia di quello che è successo nel corso dell'anno precedente e io non sto a fare una disamina puntuale sui vari conti, però voglio far osservare che - nonostante gli interventi che mi hanno preceduto, compreso quello del Sindaco e degli altri Consiglieri - che

la situazione economica, finanziaria, patrimoniale del Comune tende a migliorare, ma questo è anche normale. E' normale perché tutto sta anche nell'ultima pagina che è stata presentata come slide stampata - una slide stampata, è assurdo, ma è così - dove c'è una diminuzione di quelli che sono i mutui che erano stati accessi. In questi ultimi 10 anni, potrei dire, non è mai stato fatto ricorso all'anticipazione di cassa e, quindi, vuol dire che il Comune si auto-sostiene ed è altrettanto vero che non ha fatto nuovi mutui, a parte delle articolazioni fiscali - contabili. Non ha fatto mai mutui, ma anche perché non poteva farli, perché in un momento in cui siamo in un regime di - è brutta la parola - di "sorveglianza" da parte degli Enti superiori, non si poteva aderire e aprire nuovi mutui. Dov'è che voglio soffermarmi? Voglio soffermarmi su questo famoso FCDE - Fondo Crediti di Dubbia Esigibilità, traduco per tutti: metto dei soldi in parte, li metto in una cassaforte che non si può aprire per il momento e, quindi, questi soldi non li posso usare, li ho messi nel porcellino, è un risparmio; li metto lì perché non è che ci siano i soldi nel porcellino, ci sono solo sulla carta, nel senso che li devo mettere lì perché non so se chi mi dovrà pagare mi pagherà. L'importo 2.273.650,79 è costituito da diversi crediti, diversi perché sono diversi i servizi che il Comune offre e sono diversi i debitori che devono corrispondere delle cifre diverse al Comune. Se noi dovessimo ragionare per assurdo, questi 2.200.000,00 e passa euro, li avremmo lì a disposizione pronti da usare, se ci dovessero pagare tutti, però questo fondo, si chiama appunto fondo perché è senza fondo, è un gioco di parole, perché dall'altro lato del fondo, di qua li metto dentro ma di là escono e dove vanno questi soldi? Vanno nei famosi residui e dopo che sono state fatte tutte le operazioni inerenti e possibili per la riscossione del credito nei confronti dei debitori, alla fine qualcuno non pagherà e allora di questo fondo, il fondo di questo fondo che è bucato, va nei residui che bisogna cancellare. La cancellazione di un residuo è la cancellazione di un credito, quindi è una perdita per la collettività, è una perdita perché queste somme non possono più essere disponibili e quindi impegnate. Quale potrebbe essere la proiezione gestionale per tutto il Comune, quindi per tutta la collettività? Come ho detto prima bisogna usare più attenzione, bisogna cercare ovviamente nel possibile, come si sta già facendo, attraverso delle azioni consentite, lecite, il recupero dei crediti, ma bisogna anche fare attenzione eventualmente di non fare in modo che ci siano dei crediti che poi cancellerò e mi ricollego al discorso che facevamo dei servizi che il Comune deve erogare. Il Consigliere Brunelli ha parlato dei servizi sociali, il Sindaco giustamente ha fatto un'osservazione sul discorso della mensa, io continuo a sostenere che i servizi essenziali non si possono modificare, non si possono togliere; i servizi facoltativi, si chiamano giusto facoltativi perché non sono obbligatori, per cui è una facoltà di chi li utilizza, facoltà del Comune di metterli sul piatto della bilancia, ma facoltà di chi li utilizza, per cui se un servizio facoltativo viene utilizzato, deve essere pagato secondo la tariffa. Il discorso si completa, e chiudo, nel momento in cui questi crediti non esigibili sono formati da utenti che non possono pagare la tariffa per una loro condizione particolare, e allora bisogna distinguere e scindere il discorso se la tariffa è o non è di un servizio obbligatorio, bisogna scindere il discorso della tariffa se è o no facoltativa e se è facoltativa se ci sono altri strumenti e ci sono a disposizione altri strumenti che possono agire come leva, per fare in modo che non ci siano queste discrepanze di trattamento tra un utente e l'altro. Nel momento in cui - è una parola un po' forte - ci sono differenze di trattamento rispetto a utenti diversi, trattasi di "razzismo".



**Sindaco:** Non sono d'accordo con quest'ultima affermazione, ma va bene, prego Consigliere Bissolotti.

**Consigliere Bissolotti (Gruppo "Patto Civico per Alghisi Sindaco"):** Buongiorno a tutti. Anch'io volevo aggiungermi ai ringraziamenti alla Giunta per gli obiettivi che ha raggiunto, ma soprattutto per aver salvaguardato i numerosi servizi obbligatori, che spesso si danno per scontato, ma che alla fine non sono scontati, hanno un costo e sono molti. Il rendiconto è davvero il racconto della storia realmente accaduta a Manerbio e invito tutti cittadini a prenderne atto, perché spesso e volentieri lo scontato non fa notizia, ma lo scontato è il lavoro di molti uffici e il lavoro di un costante monitoraggio da parte di tutti gli Assessorati. Volevo aggiungere una cosa in particolare: che l'Amministrazione ha messo in atto, nell'ambito dell'Assessorato dei Servizi Sociali, molte iniziative al fine di promuovere la dignità della persona e questo passa sempre in secondo piano, perché in primo piano ci sono i numeri, ma la dignità della persona è una cosa molto importante. Vi rimando al PSA - Piano Socio Assistenziale, e non sto qui ad assillarvi, dove sono elencati i numerosi servizi, soprattutto quelli obbligatori e sottolineo obbligatori, erogati con una spesa di circa 1 milione di euro. Il cittadino chiede e l'Amministrazione cerca di gestire la prestazione. Però volevo sottoporvi un altro aspetto, con delle osservazioni, nel senso che anche il cittadino manerbiese, attraverso la collaborazione di realtà associative con il personale degli uffici dei servizi sociali, ha contribuito al potenziamento di alcuni servizi; ne cito solo alcuni, ad esempio il Banco alimentare con la Caritas, che è un servizio molto apprezzato da molti nostri cittadini indigenti, e il fondo Bui tramite il quale si sono realizzati dei progetti sempre in locale. Si potrebbe fare di più? Ma certo, sicuramente si potrebbe fare di più. La richiesta del trasporto sociale verso le strutture ospedaliere è oggi in convenzione con l'Associazione ANC - Associazione Nazionale dei Carabinieri, che svolge un ruolo molto importante anzi direi determinante, senza di loro questo servizio non si potrebbe fare. Se ci fossero altri volontari, si potrebbe ampliare il servizio di trasporto degli anziani e dei disabili verso i centri di cura. Un altro modo per contribuire senza impegno di tempo e di denaro, da parte appunto dei cittadini, è ricordarsi - nella dichiarazione dei redditi - di erogare il 5 × 1000 ai Servizi sociali del Comune di Manerbio; la donazione è distribuita ai nuclei familiari in condizione di disagio; a gennaio sono stati erogati circa 4.000,00 euro. Però io rifletto e dico: se al posto di questi 4.000,00 euro ci fossero 40.000,00 euro, si potrebbero liberare risorse per altre attività e altri servizi.

**Sindaco:** Grazie Consigliere Bissolotti. Prego Assessore Masini.

**Assessore Masini:** Una precisazione, un chiarimento tecnico soprattutto, in merito a quel fondo accantonamento crediti di dubbia esigibilità. Quando facciamo il bilancio di previsione, viene costruito in questo modo: in funzione delle spese bisogna avere delle risorse, nel senso che nell'Ente - a differenza delle società private - nell'Ente posso spendere se ho una copertura, devo avere delle entrate che mi coprono quelle spese, non si può fare un bilancio di previsione in perdita, dev'essere almeno a pareggio, per cui devo avere delle entrate che vanno a coprire i servizi che noi abbiamo deciso di erogare e le spese che abbiamo deciso di effettuare, la dico in termini molto semplici, per far capire come funziona. Queste spese però, alcune sono certe, altre sono incerte, non perché ce lo inventiamo, ma semplicemente perché non abbiamo esattamente la

situazione com'è, non possiamo prevedere ad esempio che tutti pagheranno la TARI, che tutti pagheranno l'IMU, queste cose non le possiamo prevedere, per cui noi possiamo prevedere in funzione di quello che è stato incassato l'anno precedente, poi se si realizza o meno è chiaro che bisogna andare a togliere in diverse voci queste risorse che sono venute meno. Ecco che allora prende un significato importante questo fondo crediti di dubbia esigibilità, perché noi da questo avanzo togliamo, accantoniamo in questo caso un 65% prudenziale, perché altrimenti se non dovessero pagare - come si sta verificando ogni anno - se non dovessero pagare tante persone non avremmo le risorse sufficienti per andare a coprire tutti quei servizi che noi stiamo erogando. Non vanno persi questi soldi, non è che li accantoniamo e diciamo basta non li prendiamo più, man mano che pagano vengono reinseriti nel bilancio. Questo è il motivo di questi accantonamenti prudenziali, che facciamo perché non possiamo fare un bilancio se non abbiamo la copertura. Quando viene costruito il bilancio - io l'ho detto sempre all'ufficio quando lo predisponiamo, e l'ufficio è d'accordo, lo facciamo sempre tutti in collaborazione - diamo la priorità ai Servizi Sociali, nel senso tutti i servizi necessari e tutto quello che si può inserire a favore dei cittadini in difficoltà, per cui l'aspetto sociale nel bilancio è sempre predominante.

**Sindaco:** Va bene ... prego Consigliere Riboli.

**Consigliere Riboli (Gruppo "Patto Civico per Alghisi Sindaco"):** Mi piaceva fare una considerazione anche rispetto all'Area Ecologia, visto che abbiamo analizzato tutte le aree trattate nel rendiconto, manca soltanto questa. Quest'area è stata un'area in cui c'è stato un passaggio di consegne dall'ex Assessore Carlotti all'Assessore Vittorielli, l'Assessore Carlotti peraltro continua a far parte della Commissione specificamente nella qualità di Consigliere. E' stato un anno, il 2018, in cui sono stati un po' finalizzati quelli che erano gli obiettivi dell'Amministrazione uscente e chiaramente c'è un intento di continuità. Mi piace però evidenziare come nell'ambito della Commissione specifica sia partita una progettualità costruttiva, grazie indubbiamente alla piena collaborazione che c'è stata e c'è tuttora tra i Consiglieri di Minoranza e i Consiglieri di Maggioranza e l'aspetto positivo di questa collaborazione, è che ci induce a migliorare ulteriormente il servizio, creando anche una consapevolezza in quello che è l'utente finale dal punto di vista ecologico e dal punto di vista dell'utilizzo del servizio messo a disposizione. Pertanto, nell'esprimere il mio apprezzamento per il lavoro che si sta impostando, rinnovo anche un invito alla piena partecipazione da parte di tutti i Commissari, proprio perché sono convinto che idee diverse portano senz'altro ad una visione più ampia e di conseguenza ad un servizio migliore.

**Sindaco:** Grazie Consigliere Riboli. Prego Consigliere Pazzini.

**Consigliere Pazzini (Capogruppo "Patto Civico per Alghisi Sindaco"):** A seguito anche degli interventi di tutti i miei colleghi, per quanto riguarda tutti i vari aspetti che hanno toccato, dal sociale all'ecologia, all'Urbanistica, alla cultura e Sport, posso dire che questo risultato 2018 è stato raggiunto grazie alla collaborazione di tutti questi attori, di tutti gli Assessori e i Consiglieri, che hanno collaborato assieme. Poi

possiamo dire che l'Assessore Masini con tutto il suo staff, tutto l'ufficio, è riuscita a tradurre tutti questi progetti, idee e attività che non sono sempre semplici e facili da attuare, li ha tradotti in numeri e questo ci ha consentito di coprire tutti questi ambiti, portando il nostro Comune ad una situazione di equilibrio, che spero davvero possa durare anche nei prossimi anni. E pertanto come gruppo, come Capogruppo, esprimeremo parere favorevole a questo rendiconto 2018, che ci è stato presentato questa mattina.

**Sindaco:** Grazie Consigliere Pazzini. Altri interventi? Prego Consigliere Casaro.

**Consigliere Casaro (Capogruppo “Civici della Lega Manerbio”):** Giusto per chiarire che voterò contro al consuntivo, ma - lo ribadisco sempre e lo ridico - non tanto nella gestione, nella forma o nei contenuti o nelle scritture, anzi devo dire che con la trasformazione delle ultime normative, il bilancio dell'Amministrazione pubblica diventa sempre più leggibile rispetto all'inizio, per cui su questo non ho nulla da dire. Però resta il fatto - come ho detto anche nell'intervento di prima - che ci sono determinate peculiarità e diversità di punti di vista e di pensiero, che riguardano quella che è la propria formazione politica. Per questo è un voto contrario non al bilancio di per sé, non al risultato di per sé, ma è un voto contrario solo alle politiche che vengono applicate e che si vedono attraverso il bilancio, tutto qua.

**Sindaco:** Grazie. Anch'io manifesto la mia riconoscenza a tutti coloro che hanno lavorato attorno a questo bilancio, che come abbiamo detto prima chiude un periodo. Probabilmente dal prossimo anno raccoglieremo un po' di frutti per tutti i sacrifici che sono stati fatti dall'Ente e ringrazio tutti gli Assessori perché, oggettivamente, tutti quanti hanno collaborato a gestire l'Ente pubblico in questi anni - sia quelli che c'erano nella precedente Amministrazione, che quelli dell'attuale Amministrazione - per poter portare a casa il risultato. Poi un ringraziamento va alla ragioneria e all'area finanziaria che sono riusciti, dopo, a ben interpretare tutto quello che è stato il meccanismo della gestione. Quindi, se non ci sono altri interventi, vorrei passare alla votazione. Favorevoli? Contrari? Il Consigliere Casaro. Astenuti? Per l'immediata eseguibilità: favorevoli? Contrari? Il Consigliere Casaro. Astenuti? Grazie.

*Successivamente, esauritasi la discussione in merito all'argomento, specificato che la registrazione audio della seduta è pubblicata, ai sensi dell'art. 25 del vigente regolamento del Consiglio comunale, sul sito internet istituzionale, unitamente alla relativa trascrizione,*

## IL CONSIGLIO COMUNALE

VISTE le disposizioni previste dell'art.151 del D.lgs. 18.08.2000, n. 267 - Principi in materia di contabilità – in cui è disposto quanto segue:

- (comma 5) “I risultati di gestione sono rilevati anche mediante contabilità economica e dimostrati nel rendiconto comprendente il conto del bilancio ed il conto del patrimonio”;

- (comma 6) *“Al rendiconto è allegata una relazione illustrativa della giunta che esprime le valutazioni di efficacia dell’azione condotta sulla base dei risultati conseguiti e gli altri documenti previsti dall’art. 11, comma 4, del decreto legislativo 23 giugno 2011, n. 118”;*

RICHIAMATE le proprie deliberazioni:

- n. 29 del 21/10/2013, con cui è stato approvato il ricorso alla procedura di riequilibrio finanziario pluriennale, di cui all’art. 243-bis del D.lgs. 267/2000;
- n. 41 del 19/12/2013, con cui è stato approvato il Piano di riequilibrio pluriennale, redatto ai sensi del sopraccitato articolo 243-bis;
- n. 43 del 29/11/2018, con cui è stato rimodulato il Piano di riequilibrio, ai sensi dell’art. 243-quater, comma 7bis, del D.lgs. 267/2000;
- n. 68 in data 21/12/2017, con cui è stato approvato il DUP 2018/2020;
- n. 71 in data 21/12/2017, con cui è stato approvato il bilancio di previsione finanziario 2018/2020, redatto secondo lo schema all. 9 al D.lgs. n. 118/2011;

DATO ATTO che, con deliberazione n. 80 del 27/02/2019, la Corte dei Conti ha preso atto del raggiungimento degli obiettivi fissati dal Piano di riequilibrio del Comune di Manerbio, approvato con deliberazione n. 41 del 19/12/2013 e rimodulato con deliberazione n. 43 del 29/11/2018, reputando conclusa la relativa procedura;

RICHIAMATA, altresì, la delibera della Giunta comunale n. 24 del 25/02/2019, con cui è stato approvato il riaccertamento ordinario dei residui ai sensi dell’art. 228, comma 3, del D.lgs. n. 267/2000 e dell’articolo 3, comma 4, del D.lgs. n. 118/2011;

DATO ATTO che con delibera della Giunta comunale n. 36 del 29/03/2019, sono stati approvati la Relazione sulla gestione di cui all’art. 151 del D.lgs. 267/2000 e lo schema del Rendiconto della gestione 2018;

VISTO il conto del Tesoriere del Comune relativo all’esercizio 2018, reso ai sensi e per gli effetti di cui all’art. 93, comma 2, ed in conformità all’art. 226 del D.lgs. 18.08.2000, n. 267 e successive variazioni;

ESAMINATE le note informative relative alla verifica dei crediti e dei debiti reciproci tra Comune e società A.C.M. S.r.l., FAR-MA S.r.l., Garda Uno S.p.A., ASPM Soresina Servizi S.r.l., Azienda Territoriale per i servizi alla persona – Ambito 9, Consorzio Bassa Bresciana Centrale – In Liquidazione al 31/12/2018, allegate alla presente deliberazione sub allegato A;

ESAMINATO il prospetto relativo alle spese di rappresentanza sostenute nel corso del 2018, di cui al comma 26, art. 1 del D.L. 138/2011, redatto in conformità allo schema approvato da apposito Decreto del Ministero dell'Interno del 23 gennaio 2012;

RILEVATO che l'organo preposto alla revisione economico-finanziaria ha provveduto, in conformità al D.lgs. 18.08.2000, n. 267, allo statuto ed al regolamento di contabilità, alla verifica della corrispondenza del conto consuntivo e del conto del patrimonio con la contabilità della gestione economica degli inventari, facendolo risultare dall'apposita relazione allegata al conto;

**RICHIAMATI:**

- il D.lgs. 267 del 18.08.2000 e s.m.i.;
- lo Statuto comunale;
- il Regolamento di contabilità, approvato con propria deliberazione n. 60 del 30/11/2017;

**ACQUISITI:**

- il parere di regolarità tecnica, espresso ai sensi dell'art. 49, comma 1, del D.lgs. n. 267/2000, Testo Unico delle leggi sull'ordinamento degli Enti locali, dal Responsabile dell'Area Finanziaria;
- il parere di regolarità contabile, espresso ai sensi dell'art. 49, comma 1, del D.lgs. n. 267/2000, Testo Unico delle leggi sull'ordinamento degli Enti locali, dal Responsabile dell'Area Finanziaria;

TUTTO ciò premesso e considerato;

CON voti favorevoli 12, contrari 1 (Casaro), astenuti 2 (Loretti, Zucchi), espressi per alzata di mano dai 15 Consiglieri presenti e votanti,

**DELIBERA**

Per le motivazioni espresse in premessa, che qui si intendono integralmente richiamate:

1. DI approvare il conto consuntivo dell'esercizio 2018 in tutti i suoi contenuti, dai quali emerge il seguente quadro riassuntivo della gestione finanziaria ed il risultato finale complessivo della stessa:

|                           |     | <b>GESTIONE</b> |                   |               |
|---------------------------|-----|-----------------|-------------------|---------------|
|                           |     | <b>RESIDUI</b>  | <b>COMPETENZA</b> | <b>TOTALE</b> |
| Fondo cassa al 1° gennaio |     |                 |                   | 2.530.142,10  |
| RISCOSSIONI               | (+) | 1.994.406,19    | 12.079.679,69     | 14.074.085,88 |
| PAGAMENTI                 | (-) | 2.108.230,27    | 11.029.179,97     | 13.137.410,24 |

|   |     |              |              |                     |
|---|-----|--------------|--------------|---------------------|
| SALDO DI CASSA AL 31 DICEMBRE   | (=) |              |              | 3.466.817,74        |
| PAGAMENTI per azioni esecutive non regolarizzate al 31 dicembre   | (-) |              |              |                     |
| FONDO DI CASSA AL 31 DICEMBRE   | (=) |              |              | 3.466.817,74        |
| RESIDUI ATTIVI  | (+) | 1.543.848,56 | 1.753.217,09 | 3.297.065,65        |
| <i>di cui derivanti da accertamenti di tributi effettuati sulla base della stima del dipartimento delle finanze</i> |     |              |              |                     |
| RESIDUI PASSIVI   | (-) | 80.666,03    | 1.505.299,49 | 1.585.965,52        |
| FONDO PLURIENNALE VINCOLATO PER SPESE CORRENTI  | (-) |              | 181.749,81   | 181.749,81          |
| FONDO PLURIENNALE VINCOLATO PER SPESE IN CONTO CAPITALE   | (-) |              | 227.376,48   | 227.376,48          |
| <b>RISULTATO DI AMMINISTRAZIONE AL 31 DICEMBRE 2018</b>   | (=) |              |              | <b>4.768.791,58</b> |

2. DI precisare che il risultato di amministrazione dell'esercizio 2018, calcolato ai sensi del D.lgs. 118/2011, è pari ad euro 4.768.791,58, su cui sono costituiti i seguenti vincoli:

|   |              |
|---|--------------|
| Risultato di amministrazione (+/-)          | 4.768.791,58 |
| <i>di cui:</i>                              |              |
| <i>b) Fondi accantonati</i>                 | 3.888.230,95 |
| <i>c) Fondi vincolati</i>                   | 321.681,63   |
| <i>d) Fondi destinati agli investimenti</i> | 58.096,40    |
| <i>e) Fondi liberi</i>                      | 500.782,60   |

3. DI dare atto che, con l'approvazione del conto consuntivo dell'esercizio 2018, sono stati contestualmente approvati i risultati ed i provvedimenti connessi all'operazione di riaccertamento dei residui attivi e passivi iscritti nel conto del bilancio;

4. DI allegare alla presente deliberazione sotto la lettera A:

- la Relazione sulla gestione dell'organo esecutivo, di cui all'art. 151 del D.lgs. 267/2000;
- il Conto del Bilancio 2018 e allegate tabelle e prospetti;

- l'Elenco dei residui attivi e passivi provenienti dagli esercizi anteriori a quello di competenza, distintamente per esercizio di provenienza e per capitolo;
- il Conto economico e lo Stato patrimoniale al 31/12/2018 armonizzati;
- la tabella dei parametri di riscontro della situazione di deficitarietà strutturale;
- il Piano degli indicatori e dei risultati di bilancio;
- le note informative ex art. 6, comma 4, del decreto legge 6 luglio 2012, n. 95;
- i prospetti SIOPE per le entrate;
- il prospetto SIOPE per le spese;
- l'elenco degli indirizzi internet di pubblicazione dei bilanci delle società partecipate;
- il prospetto delle Spese di rappresentanza 2018;

5. DI allegare, inoltre, alla presente deliberazione la relazione del Revisore dei conti redatta ai sensi del D.lgs. 267/2000 (allegato B);

6. DI riservarsi l'adozione dei provvedimenti conseguenti al risultato di amministrazione, con il quale si è concluso l'esercizio al quale si riferisce il conto consuntivo, approvato con le modalità e nei termini previsti dalle disposizioni vigenti;

SUCCESSIVAMENTE, stante l'urgenza di provvedere tempestivamente agli adempimenti conseguenti,

#### IL CONSIGLIO COMUNALE

CON voti favorevoli 12, contrari 1 (Casaro), astenuti 2 (Loretti, Zucchi), espressi per alzata di mano dai 15 Consiglieri presenti e votanti,

#### DELIBERA

DI dichiarare il presente provvedimento immediatamente eseguibile, ai sensi dell'art. 134, comma 4, del D.lgs. 18.08.2000, n. 267 e ss.mm.ii., Testo Unico delle leggi sull'ordinamento degli Enti locali.

Letto, confermato e sottoscritto.

Il Presidente  
dott. Samuele Alghisi

Il Segretario generale  
dott. Santi Moschella

---

**[ X ] Deliberazione dichiarata immediatamente eseguibile ai sensi dell' art. 134, comma 4, del D.lgs. n. 267/2000 e ss.mm.ii.**

La presente deliberazione diverrà esecutiva ad ogni effetto di legge il ventiseiesimo giorno dalla data di pubblicazione, ai sensi dell'art. 134, comma 3, del D.lgs. n. 267/2000 e ss.mm.ii.

Il Segretario generale  
dott. Santi Moschella

---

**Documento informatico sottoscritto con firma digitale ai sensi dell'art.24 del D.lgs. n.82/2005 e ss.mm.ii.**





**OGGETTO: ESAME ED APPROVAZIONE DEL RENDICONTO DELLA GESTIONE –  
ESERCIZIO 2018**

---

**PARERE DI REGOLARITÀ TECNICA**

(Art. 49, comma 1 del D.lgs 18.08.2000 n.267 e ss.mm.ii.)

Il Responsabile dell' AREA ECONOMICO FINANZIARIA, ai sensi dell'art. 49, comma 1, del D.lgs. 18.08.2000 n. 267 e ss.mm.ii., esprime parere favorevole di regolarità tecnica attestante la regolarità e la correttezza dell'azione amministrativa.

Eventuali note o prescrizioni:

Manerbio, 15/04/2019

**Il Responsabile**

*Emanuela Rossi*

---

**Documento informatico sottoscritto con firma digitale ai sensi dell'art.24 del D.lgs. n.82/2005 e ss.mm.ii.**



ALLEGATO A

ESAME ED APPROVAZIONE DEL RENDICONTO DELLA GESTIONE  
ESERCIZIO 2018

- il Conto del Bilancio 2018 per la gestione delle entrate e delle spese e relativi riepiloghi generali;
- Quadro generale riassuntivo;
- verifica degli equilibri;
- Conto economico e Stato patrimoniale al 31/12/2018 armonizzati;
- il prospetto dimostrativo del Risultato di amministrazione;
- il prospetto concernente la composizione, per missioni e programmi, del fondo pluriennale vincolato;
- il prospetto concernente la composizione del fondo crediti di dubbia esigibilità;
- il prospetto delle entrate per titoli, tipologie e categorie;
- i prospetti delle spese per missioni, programmi e macroaggregati (impegni e pagamenti di parte corrente e impegni e pagamenti in conto capitale);
- la tabella dimostrativa degli accertamenti assunti nell'esercizio in corso e negli esercizi precedenti imputati agli esercizi successivi;
- la tabella dimostrativa degli impegni assunti nell'esercizio in corso e negli esercizi precedenti imputati agli esercizi successivi;
- il prospetto rappresentativo dei costi sostenuti per missione;
- il prospetto con le previsioni e risultati secondo il Piano dei conti;
- l'elenco dei residui attivi e passivi provenienti dagli esercizi anteriori a quello di competenza, distintamente per esercizio di provenienza e per capitolo;
- la relazione sulla gestione dell'organo esecutivo;
- la relazione sulla gestione economico-patrimoniale;
- la tabella dei parametri di riscontro della situazione di deficitarietà strutturale;
- il piano degli indicatori e dei risultati di bilancio;
- prospetti SIOPE per le entrate;
- prospetto SIOPE per le spese;
- l'elenco degli indirizzi internet di pubblicazione dei bilanci delle società partecipate
- prospetto delle Spese di rappresentanza 2018;
- le note informative ex art. 6, comma 4, del decreto legge 6 luglio 2012, n. 95.

**CONTO DEL BILANCIO - GESTIONE DELLE ENTRATE**

| TITOLO<br>TIPOLOGIA | DENOMINAZIONE  | RESIDUI ATTIVI AL<br>1/1/2018 (RS)             |                     | RISCOSSIONI IN<br>C/RESIDUI (RR)        |                     | RIACCERTAMENTI<br>RESIDUI (R)                    |                      | MAGGIORI O MINORI<br>ENTRATE DI<br>COMPETENZA (A-CP) | RESIDUI ATTIVI DA<br>ESERCIZI PREC.<br>(EP=RS-RR+R)  |                     |                   |
|---------------------|--|--|---------------------|---|---------------------|--|----------------------|--|--|---------------------|-------------------|
|                     |  | PREVISIONI<br>DEFINITIVE DI<br>COMPETENZA (CP) |                     | RISCOSSIONI IN<br>C/COMPETENZA (RC)     |                     | ACCERTAMENTI (A)                                 |                      |  | RESIDUI ATTIVI DA<br>ESERCIZIO DI COMP.<br>(EC=A-RC) |                     |                   |
|                     |  | PREVISIONI<br>DEFINITIVE DI CASSA<br>(CS)      |                     | TOTALE<br>RISCOSSIONI<br>(TR = RR + RC) |                     | MAGGIORI O MINORI<br>ENTRATE DI<br>CASSA (TR-CS) |                      |  | TOTALE RESIDUI<br>ATTIVI DA RIPORT.<br>(TR=EP+EC)    |                     |                   |
|                     | FONDO PLURIENNALE VINCOLATO PER SPESE CORRENTI   | CP   | 194.864,50          |   |                     |  |                      |  |  |                     |                   |
|                     | FONDO PLURIENNALE VINCOLATO PER SPESE IN CONTO CAPITALE                                  | CP   | 182.568,56          |   |                     |  |                      |  |  |                     |                   |
|                     | UTILIZZO AVANZO DI AMMINISTRAZIONE   | CP   | 501.101,61          |   |                     |  |                      |  |  |                     |                   |
| <b>TITOLO 1:</b>    | <b>Entrate correnti di natura tributaria, contributiva e perequativa</b>                 |  |                     |   |                     |  |                      |  |  |                     |                   |
| <b>10101</b>        | <b>Tipologia 101 - Imposte, tasse e proventi assimilati</b>                              | RS   | 2.234.855,75        | RR                                      | 1.092.833,86        | R  | 5.708,28             |  | EP   | 1.147.730,17        |                   |
|                     |  | CP   | 5.888.800,00        | RC                                      | 5.605.613,87        | A  | 5.949.577,70         | CP   | 60.777,70  | EC                  | 343.963,83        |
|                     |  | CS   | 7.964.920,06        | TR                                      | 6.698.447,73        | CS   | -1.266.472,33        |  | TR   | 1.491.694,00        |                   |
| <b>10301</b>        | <b>Tipologia 301 - Fondi perequativi da Amministrazioni Centrali</b>                     | RS   | 54.584,95           | RR                                      | 41.754,55           | R  | -12.830,40           |  | EP   | 0,00                |                   |
|                     |  | CP   | 1.456.000,00        | RC                                      | 1.437.353,58        | A  | 1.437.353,58         | CP   | -18.646,42   | EC                  | 0,00              |
|                     |  | CS   | 1.497.754,55        | TR                                      | 1.479.108,13        | CS   | -18.646,42           |  | TR   | 0,00                |                   |
| <b>10000</b>        | <b>Totale TITOLO 1 Entrate correnti di natura tributaria, contributiva e perequativa</b> | RS   | <b>2.289.440,70</b> | RR                                      | <b>1.134.588,41</b> | R  | <b>-7.122,12</b>     |  | EP   | <b>1.147.730,17</b> |                   |
|                     |  | CP   | <b>7.344.800,00</b> | RC                                      | <b>7.042.967,45</b> | A  | <b>7.386.931,28</b>  | CP   | <b>42.131,28</b>                                     | EC                  | <b>343.963,83</b> |
|                     |  | CS   | <b>9.462.674,61</b> | TR                                      | <b>8.177.555,86</b> | CS   | <b>-1.285.118,75</b> |  | TR   | <b>1.491.694,00</b> |                   |
| <b>TITOLO 2:</b>    | <b>Trasferimenti correnti</b>  |  |                     |   |                     |  |                      |  |  |                     |                   |
| <b>20101</b>        | <b>Tipologia 101 - Trasferimenti correnti da Amministrazioni pubbliche</b>               | RS   | 32.273,85           | RR                                      | 27.768,00           | R  | -675,00              |  | EP   | 3.830,85            |                   |
|                     |  | CP   | 573.375,00          | RC                                      | 541.688,88          | A  | 541.688,88           | CP   | -31.686,12   | EC                  | 0,00              |
|                     |  | CS   | 604.973,85          | TR                                      | 569.456,88          | CS   | -35.516,97           |  | TR   | 3.830,85            |                   |
| <b>20102</b>        | <b>Tipologia 102 - Trasferimenti correnti da Famiglie</b>                                | RS   | 0,00                | RR                                      | 0,00                | R  | 0,00                 |  | EP   | 0,00                |                   |
|                     |  | CP   | 0,00                | RC                                      | 0,00                | A  | 0,00                 | CP   | 0,00   | EC                  | 0,00              |
|                     |  | CS   | 0,00                | TR                                      | 0,00                | CS   | 0,00                 |  | TR   | 0,00                |                   |
| <b>20103</b>        | <b>Tipologia 103 - Trasferimenti correnti da Imprese</b>                                 | RS   | 30.084,57           | RR                                      | 26.424,57           | R  | 0,00                 |  | EP   | 3.660,00            |                   |
|                     |  | CP   | 106.150,00          | RC                                      | 49.038,50           | A  | 107.122,56           | CP   | 972,56   | EC                  | 58.084,06         |
|                     |  | CS   | 136.234,57          | TR                                      | 75.463,07           | CS   | -60.771,50           |  | TR   | 61.744,06           |                   |

| TITOLO<br>TIPOLOGIA                        | DENOMINAZIONE  | RESIDUI ATTIVI AL<br>1/1/2018 (RS)             |                     | RISCOSSIONI IN<br>C/RESIDUI (RR)        |                     | RIACCERTAMENTI<br>RESIDUI (R)                    |                      | MAGGIORI O MINORI<br>ENTRATE DI<br>COMPETENZA (A-CP) | RESIDUI ATTIVI DA<br>ESERCIZI PREC.<br>(EP=RS-RR+R)  |                     |                     |
|--|--|--|---------------------|---|---------------------|--|----------------------|--|--|---------------------|---------------------|
|  |  | PREVISIONI<br>DEFINITIVE DI<br>COMPETENZA (CP) |                     | RISCOSSIONI IN<br>C/COMPETENZA (RC)     |                     | ACCERTAMENTI (A)                                 |                      |  | RESIDUI ATTIVI DA<br>ESERCIZIO DI COMP.<br>(EC=A-RC) |                     |                     |
|  |  | PREVISIONI<br>DEFINITIVE DI CASSA<br>(CS)      |                     | TOTALE<br>RISCOSSIONI<br>(TR = RR + RC) |                     | MAGGIORI O MINORI<br>ENTRATE DI<br>CASSA (TR-CS) |                      |  | TOTALE RESIDUI<br>ATTIVI DA RIPORT.<br>(TR=EP+EC)    |                     |                     |
| <b>20000</b>                               | <b>Totale TITOLO 2 Trasferimenti correnti</b>  | <b>RS</b>                                      | <b>62.358,42</b>    | <b>RR</b>                               | <b>54.192,57</b>    | <b>R</b>   | <b>-675,00</b>       |  | <b>EP</b>  | <b>7.490,85</b>     |                     |
|  |  | <b>CP</b>                                      | <b>679.525,00</b>   | <b>RC</b>                               | <b>590.727,38</b>   | <b>A</b>   | <b>648.811,44</b>    | <b>CP</b>  | <b>-30.713,56</b>                                    | <b>EC</b>           | <b>58.084,06</b>    |
|  |  | <b>CS</b>                                      | <b>741.208,42</b>   | <b>TR</b>                               | <b>644.919,95</b>   | <b>CS</b>  | <b>-96.288,47</b>    |  | <b>TR</b>  | <b>65.574,91</b>    |                     |
| <b>TITOLO 3: Entrate extratributarie</b>   |  |  |                     |   |                     |  |                      |  |  |                     |                     |
| <b>30100</b>                               | <b>Tipologia 100 - Vendita di beni e servizi e proventi derivanti dalla gestione dei beni</b>                          | RS   | 375.950,88          | RR                                      | 339.838,60          | R  | -1.462,00            |  | EP   | 34.650,28           |                     |
|  |  | CP   | 1.783.378,00        | RC                                      | 1.472.505,31        | A  | 1.692.287,09         | CP   | -91.090,91   | EC                  | 219.781,78          |
|  |  | CS   | 2.121.609,88        | TR                                      | 1.812.343,91        | CS   | -309.265,97          |  | TR   | 254.432,06          |                     |
| <b>30200</b>                               | <b>Tipologia 200 - Proventi derivanti dall'attività di controllo e repressione delle irregolarità e degli illeciti</b> | RS   | 224.703,91          | RR                                      | 57.414,24           | R  | 30.409,70            |  | EP   | 197.699,37          |                     |
|  |  | CP   | 895.900,00          | RC                                      | 254.560,65          | A  | 868.382,81           | CP   | -27.517,19   | EC                  | 613.822,16          |
|  |  | CS   | 499.701,71          | TR                                      | 311.974,89          | CS   | -187.726,82          |  | TR   | 811.521,53          |                     |
| <b>30300</b>                               | <b>Tipologia 300 - Interessi attivi</b>  | RS   | 0,00                | RR                                      | 0,00                | R  | 0,00                 |  | EP   | 0,00                |                     |
|  |  | CP   | 500,00              | RC                                      | 0,00                | A  | 0,00                 | CP   | -500,00  | EC                  | 0,00                |
|  |  | CS   | 500,00              | TR                                      | 0,00                | CS   | -500,00              |  | TR   | 0,00                |                     |
| <b>30500</b>                               | <b>Tipologia 500 - Rimborsi e altre entrate correnti</b>   | RS   | 225.265,03          | RR                                      | 103.510,95          | R  | -244,50              |  | EP   | 121.509,58          |                     |
|  |  | CP   | 628.712,00          | RC                                      | 173.843,58          | A  | 612.711,38           | CP   | -16.000,62   | EC                  | 438.867,80          |
|  |  | CS   | 842.462,53          | TR                                      | 277.354,53          | CS   | -565.108,00          |  | TR   | 560.377,38          |                     |
| <b>30000</b>                               | <b>Totale TITOLO 3 Entrate extratributarie</b>   | <b>RS</b>                                      | <b>825.919,82</b>   | <b>RR</b>                               | <b>500.763,79</b>   | <b>R</b>   | <b>28.703,20</b>     |  | <b>EP</b>  | <b>353.859,23</b>   |                     |
|  |  | <b>CP</b>                                      | <b>3.308.490,00</b> | <b>RC</b>                               | <b>1.900.909,54</b> | <b>A</b>   | <b>3.173.381,28</b>  | <b>CP</b>  | <b>-135.108,72</b>                                   | <b>EC</b>           | <b>1.272.471,74</b> |
|  |  | <b>CS</b>                                      | <b>3.464.274,12</b> | <b>TR</b>                               | <b>2.401.673,33</b> | <b>CS</b>  | <b>-1.062.600,79</b> |  | <b>TR</b>  | <b>1.626.330,97</b> |                     |
| <b>TITOLO 4: Entrate in conto capitale</b> |  |  |                     |   |                     |  |                      |  |  |                     |                     |
| <b>40200</b>                               | <b>Tipologia 200 - Contributi agli investimenti</b>  | RS   | 221.405,32          | RR                                      | 201.066,30          | R  | -27,52               |  | EP   | 20.311,50           |                     |
|  |  | CP   | 392.053,00          | RC                                      | 277.508,80          | A  | 294.747,62           | CP   | -97.305,38   | EC                  | 17.238,82           |
|  |  | CS   | 613.430,80          | TR                                      | 478.575,10          | CS   | -134.855,70          |  | TR   | 37.550,32           |                     |
| <b>40300</b>                               | <b>Tipologia 300 - Altri trasferimenti in conto capitale</b>   | RS   | 0,00                | RR                                      | 0,00                | R  | 0,00                 |  | EP   | 0,00                |                     |
|  |  | CP   | 0,00                | RC                                      | 0,00                | A  | 0,00                 | CP   | 0,00   | EC                  | 0,00                |
|  |  | CS   | 0,00                | TR                                      | 0,00                | CS   | 0,00                 |  | TR   | 0,00                |                     |

| TITOLO<br>TIPOLOGIA   | DENOMINAZIONE  | RESIDUI ATTIVI AL<br>1/1/2018 (RS)             |                     | RISCOSSIONI IN<br>C/RESIDUI (RR)        |                     | RIACCERTAMENTI<br>RESIDUI (R)                    |                      | MAGGIORI O MINORI<br>ENTRATE DI<br>COMPETENZA (A-CP) | RESIDUI ATTIVI DA<br>ESERCIZI PREC.<br>(EP=RS-RR+R)  |    |                  |
|---|--|--|---------------------|---|---------------------|--|----------------------|--|--|----|------------------|
|   |  | PREVISIONI<br>DEFINITIVE DI<br>COMPETENZA (CP) |                     | RISCOSSIONI IN<br>C/COMPETENZA (RC)     |                     | ACCERTAMENTI (A)                                 |                      |  | RESIDUI ATTIVI DA<br>ESERCIZIO DI COMP.<br>(EC=A-RC) |    |                  |
|   |  | PREVISIONI<br>DEFINITIVE DI CASSA<br>(CS)      |                     | TOTALE<br>RISCOSSIONI<br>(TR = RR + RC) |                     | MAGGIORI O MINORI<br>ENTRATE DI<br>CASSA (TR-CS) |                      |  | TOTALE RESIDUI<br>ATTIVI DA RIPORT.<br>(TR=EP+EC)    |    |                  |
| 40400   | Tipologia 400 - Entrate da alienazione di beni materiali e immateriali       | RS   | 0,00                | RR                                      | 0,00                | R  | 0,00                 | CP   | -281.466,00  | EP | 0,00             |
|   |  | CP   | 465.000,00          | RC                                      | 183.534,00          | A  | 183.534,00           |  |  | EC | 0,00             |
|   |  | CS   | 465.000,00          | TR                                      | 183.534,00          | CS   | -281.466,00          |  |  | TR | 0,00             |
| 40500   | Tipologia 500 - Altre entrate in conto capitale                              | RS   | 0,00                | RR                                      | 0,00                | R  | 0,00                 | CP   | -801.197,49  | EP | 0,00             |
|   |  | CP   | 1.594.100,00        | RC                                      | 790.417,13          | A  | 792.902,51           |  |  | EC | 2.485,38         |
|   |  | CS   | 1.594.100,00        | TR                                      | 790.417,13          | CS   | -803.682,87          |  |  | TR | 2.485,38         |
| 40000   | <b>Totale TITOLO 4 Entrate in conto capitale</b>                             | RS   | <b>221.405,32</b>   | RR                                      | <b>201.066,30</b>   | R  | <b>-27,52</b>        | CP   | <b>-1.179.968,87</b>                                 | EP | <b>20.311,50</b> |
|   |  | CP   | <b>2.451.153,00</b> | RC                                      | <b>1.251.459,93</b> | A  | <b>1.271.184,13</b>  |  |  | EC | <b>19.724,20</b> |
|   |  | CS   | <b>2.672.530,80</b> | TR                                      | <b>1.452.526,23</b> | CS   | <b>-1.220.004,57</b> |  |  | TR | <b>40.035,70</b> |
| <b>TITOLO 5: Entrate da riduzione di attività finanziarie</b> |  |  |                     |   |                     |  |                      |  |  |    |                  |
| 50100   | Tipologia 100 - Alienazione di attività finanziarie                          | RS   | 100.000,00          | RR                                      | 100.000,00          | R  | 0,00                 | CP   | 0,00   | EP | 0,00             |
|   |  | CP   | 0,00                | RC                                      | 0,00                | A  | 0,00                 |  |  | EC | 0,00             |
|   |  | CS   | 100.000,00          | TR                                      | 100.000,00          | CS   | 0,00                 |  |  | TR | 0,00             |
| 50400   | Tipologia 400 - Altre entrate per riduzione di attività finanziarie          | RS   | 0,00                | RR                                      | 0,00                | R  | 0,00                 | CP   | 0,00   | EP | 0,00             |
|   |  | CP   | 0,00                | RC                                      | 0,00                | A  | 0,00                 |  |  | EC | 0,00             |
|   |  | CS   | 0,00                | TR                                      | 0,00                | CS   | 0,00                 |  |  | TR | 0,00             |
| 50000   | <b>Totale TITOLO 5 Entrate da riduzione di attività finanziarie</b>          | RS   | <b>100.000,00</b>   | RR                                      | <b>100.000,00</b>   | R  | <b>0,00</b>          | CP   | <b>0,00</b>  | EP | <b>0,00</b>      |
|   |  | CP   | <b>0,00</b>         | RC                                      | <b>0,00</b>         | A  | <b>0,00</b>          |  |  | EC | <b>0,00</b>      |
|   |  | CS   | <b>100.000,00</b>   | TR                                      | <b>100.000,00</b>   | CS   | <b>0,00</b>          |  |  | TR | <b>0,00</b>      |
| <b>TITOLO 6: Accensione di prestiti</b>                       |  |  |                     |   |                     |  |                      |  |  |    |                  |
| 60300   | Tipologia 300 - Accensione Mutui e altri finanziamenti a medio lungo termine | RS   | 0,00                | RR                                      | 0,00                | R  | 0,00                 | CP   | 0,00   | EP | 0,00             |
|   |  | CP   | 0,00                | RC                                      | 0,00                | A  | 0,00                 |  |  | EC | 0,00             |
|   |  | CS   | 0,00                | TR                                      | 0,00                | CS   | 0,00                 |  |  | TR | 0,00             |
| 60000   | <b>Totale TITOLO 6 Accensione di prestiti</b>                                | RS   | <b>0,00</b>         | RR                                      | <b>0,00</b>         | R  | <b>0,00</b>          | CP   | <b>0,00</b>  | EP | <b>0,00</b>      |
|   |  | CP   | <b>0,00</b>         | RC                                      | <b>0,00</b>         | A  | <b>0,00</b>          |  |  | EC | <b>0,00</b>      |
|   |  | CS   | <b>0,00</b>         | TR                                      | <b>0,00</b>         | CS   | <b>0,00</b>          |  |  | TR | <b>0,00</b>      |

| TITOLO<br>TIPOLOGIA | DENOMINAZIONE   | RESIDUI ATTIVI AL<br>1/1/2018 (RS)             |                      | RISCOSSIONI IN<br>C/RESIDUI (RR)        |                      | RIACCERTAMENTI<br>RESIDUI (R)                    |                      | MAGGIORI O MINORI<br>ENTRATE DI<br>COMPETENZA (A-CP) | RESIDUI ATTIVI DA<br>ESERCIZI PREC.<br>(EP=RS-RR+R)  |                     |                     |
|---------------------|---|--|----------------------|---|----------------------|--|----------------------|--|--|---------------------|---------------------|
|                     |   | PREVISIONI<br>DEFINITIVE DI<br>COMPETENZA (CP) |                      | RISCOSSIONI IN<br>C/COMPETENZA (RC)     |                      | ACCERTAMENTI (A)                                 |                      |  | RESIDUI ATTIVI DA<br>ESERCIZIO DI COMP.<br>(EC=A-RC) |                     |                     |
|                     |   | PREVISIONI<br>DEFINITIVE DI CASSA<br>(CS)      |                      | TOTALE<br>RISCOSSIONI<br>(TR = RR + RC) |                      | MAGGIORI O MINORI<br>ENTRATE DI<br>CASSA (TR-CS) |                      |  | TOTALE RESIDUI<br>ATTIVI DA RIPORT.<br>(TR=EP+EC)    |                     |                     |
| <b>TITOLO 7:</b>    | <b>Anticipazioni da istituto tesoriere/cassiere</b>                 |  |                      |   |                      |  |                      |  |  |                     |                     |
| <b>70100</b>        | <b>Tipologia 100 - Anticipazioni da istituto tesoriere/cassiere</b> | RS   | 0,00                 | RR                                      | 0,00                 | R  | 0,00                 |  | EP   | 0,00                |                     |
|                     |   | CP   | 2.599.000,00         | RC                                      | 0,00                 | A  | 0,00                 | CP   | -2.599.000,00  | EC                  | 0,00                |
|                     |   | CS   | 2.599.000,00         | TR                                      | 0,00                 | CS   | -2.599.000,00        |  | TR   | 0,00                |                     |
| <b>70000</b>        | <b>Totale TITOLO 7 Anticipazioni da istituto tesoriere/cassiere</b> | <b>RS</b>                                      | <b>0,00</b>          | <b>RR</b>                               | <b>0,00</b>          | <b>R</b>   | <b>0,00</b>          |  | <b>EP</b>  | <b>0,00</b>         |                     |
|                     |   | <b>CP</b>                                      | <b>2.599.000,00</b>  | <b>RC</b>                               | <b>0,00</b>          | <b>A</b>   | <b>0,00</b>          | <b>CP</b>  | <b>-2.599.000,00</b>                                 | <b>EC</b>           | <b>0,00</b>         |
|                     |   | <b>CS</b>                                      | <b>2.599.000,00</b>  | <b>TR</b>                               | <b>0,00</b>          | <b>CS</b>  | <b>-2.599.000,00</b> |  | <b>TR</b>  | <b>0,00</b>         |                     |
| <b>TITOLO 9:</b>    | <b>Entrate per conto di terzi e partite di giro</b>                 |  |                      |   |                      |  |                      |  |  |                     |                     |
| <b>90100</b>        | <b>Tipologia 100 - Entrate per partite di giro</b>                  | RS   | 82.571,22            | RR                                      | 1.400,00             | R  | -81.171,22           |  | EP   | 0,00                |                     |
|                     |   | CP   | 1.606.803,00         | RC                                      | 1.188.998,04         | A  | 1.221.772,13         | CP   | -385.030,87  | EC                  | 32.774,09           |
|                     |   | CS   | 1.608.203,00         | TR                                      | 1.190.398,04         | CS   | -417.804,96          |  | TR   | 32.774,09           |                     |
| <b>90200</b>        | <b>Tipologia 200 - Entrate per conto terzi</b>                      | RS   | 17.541,39            | RR                                      | 2.395,12             | R  | -2.155,56            |  | EP   | 12.990,71           |                     |
|                     |   | CP   | 323.609,00           | RC                                      | 104.617,35           | A  | 130.816,52           | CP   | -192.792,48  | EC                  | 26.199,17           |
|                     |   | CS   | 338.994,83           | TR                                      | 107.012,47           | CS   | -231.982,36          |  | TR   | 39.189,88           |                     |
| <b>90000</b>        | <b>Totale TITOLO 9 Entrate per conto di terzi e partite di giro</b> | <b>RS</b>                                      | <b>100.112,61</b>    | <b>RR</b>                               | <b>3.795,12</b>      | <b>R</b>   | <b>-83.326,78</b>    |  | <b>EP</b>  | <b>12.990,71</b>    |                     |
|                     |   | <b>CP</b>                                      | <b>1.930.412,00</b>  | <b>RC</b>                               | <b>1.293.615,39</b>  | <b>A</b>   | <b>1.352.588,65</b>  | <b>CP</b>  | <b>-577.823,35</b>                                   | <b>EC</b>           | <b>58.973,26</b>    |
|                     |   | <b>CS</b>                                      | <b>1.947.197,83</b>  | <b>TR</b>                               | <b>1.297.410,51</b>  | <b>CS</b>  | <b>-649.787,32</b>   |  | <b>TR</b>  | <b>71.963,97</b>    |                     |
|                     | <b>TOTALE DEI TITOLI</b>  | <b>RS</b>                                      | <b>3.599.236,87</b>  | <b>RR</b>                               | <b>1.994.406,19</b>  | <b>R</b>   | <b>-62.448,22</b>    |  | <b>EP</b>  | <b>1.542.382,46</b> |                     |
|                     |   | <b>CP</b>                                      | <b>18.313.380,00</b> | <b>RC</b>                               | <b>12.079.679,69</b> | <b>A</b>   | <b>13.832.896,78</b> | <b>CP</b>  | <b>-4.480.483,22</b>                                 | <b>EC</b>           | <b>1.753.217,09</b> |
|                     |   | <b>CS</b>                                      | <b>20.986.885,78</b> | <b>TR</b>                               | <b>14.074.085,88</b> | <b>CS</b>  | <b>-6.912.799,90</b> |  | <b>TR</b>  | <b>3.295.599,55</b> |                     |
|                     | <b>TOTALE GENERALE DELLE ENTRATE</b>                                | <b>RS</b>                                      | <b>3.599.236,87</b>  | <b>RR</b>                               | <b>1.994.406,19</b>  | <b>R</b>   | <b>-62.448,22</b>    |  | <b>EP</b>  | <b>1.542.382,46</b> |                     |
|                     |   | <b>CP</b>                                      | <b>19.191.914,67</b> | <b>RC</b>                               | <b>12.079.679,69</b> | <b>A</b>   | <b>13.832.896,78</b> | <b>CP</b>  | <b>-4.480.483,22</b>                                 | <b>EC</b>           | <b>1.753.217,09</b> |
|                     |   | <b>CS</b>                                      | <b>20.986.885,78</b> | <b>TR</b>                               | <b>14.074.085,88</b> | <b>CS</b>  | <b>-6.912.799,90</b> |  | <b>TR</b>  | <b>3.295.599,55</b> |                     |

**CONTO DEL BILANCIO - RIEPILOGO GENERALE DELLE ENTRATE**

| TITOLO           | DENOMINAZIONE  | RESIDUI ATTIVI AL 1/1/2018 (RS)          |              | RISCOSSIONI IN C/RESIDUI (RR)     |              | RIACCERTAMENTI RESIDUI (R)                 |               | MAGGIORI O MINORI ENTRATE DI COMPETENZA (A-CP) | RESIDUI ATTIVI DA ESERCIZI PREC. (EP=RS-RR+R)  |              |              |
|------------------|--|--|--------------|-----------------------------------|--------------|--|---------------|--|--|--------------|--------------|
|                  |  | PREVISIONI DEFINITIVE DI COMPETENZA (CP) |              | RISCOSSIONI IN C/COMPETENZA (RC)  |              | ACCERTAMENTI (A)                           |               |  | RESIDUI ATTIVI DA ESERCIZIO DI COMP. (EC=A-RC) |              |              |
|                  |  | PREVISIONI DEFINITIVE DI CASSA (CS)      |              | TOTALE RISCOSSIONI (TR = RR + RC) |              | MAGGIORI O MINORI ENTRATE DI CASSA (TR-CS) |               |  | TOTALE RESIDUI ATTIVI DA RIPORT. (TR=EP+EC)    |              |              |
|                  | <b>FONDO PLURIENNALE VINCOLATO PER SPESE CORRENTI</b>                    | CP                                       | 194.864,50   |                                   |              |  |               |  |  |              |              |
|                  | <b>FONDO PLURIENNALE VINCOLATO PER SPESE IN CONTO CAPITALE</b>           | CP                                       | 182.568,56   |                                   |              |  |               |  |  |              |              |
|                  | <b>UTILIZZO AVANZO DI AMMINISTRAZIONE</b>                                | CP                                       | 501.101,61   |                                   |              |  |               |  |  |              |              |
| <b>TITOLO 1:</b> | <b>Entrate correnti di natura tributaria, contributiva e perequativa</b> | RS                                       | 2.289.440,70 | RR                                | 1.134.588,41 | R  | -7.122,12     |  | EP   | 1.147.730,17 |              |
|                  |  | CP                                       | 7.344.800,00 | RC                                | 7.042.967,45 | A  | 7.386.931,28  | CP   | 42.131,28                                      | EC           | 343.963,83   |
|                  |  | CS                                       | 9.462.674,61 | TR                                | 8.177.555,86 | CS   | -1.285.118,75 |  | TR   | 1.491.694,00 |              |
| <b>TITOLO 2:</b> | <b>Trasferimenti correnti</b>  | RS                                       | 62.358,42    | RR                                | 54.192,57    | R  | -675,00       |  | EP   | 7.490,85     |              |
|                  |  | CP                                       | 679.525,00   | RC                                | 590.727,38   | A  | 648.811,44    | CP   | -30.713,56                                     | EC           | 58.084,06    |
|                  |  | CS                                       | 741.208,42   | TR                                | 644.919,95   | CS   | -96.288,47    |  | TR   | 65.574,91    |              |
| <b>TITOLO 3:</b> | <b>Entrate extratributarie</b>   | RS                                       | 825.919,82   | RR                                | 500.763,79   | R  | 28.703,20     |  | EP   | 353.859,23   |              |
|                  |  | CP                                       | 3.308.490,00 | RC                                | 1.900.909,54 | A  | 3.173.381,28  | CP   | -135.108,72                                    | EC           | 1.272.471,74 |
|                  |  | CS                                       | 3.464.274,12 | TR                                | 2.401.673,33 | CS   | -1.062.600,79 |  | TR   | 1.626.330,97 |              |
| <b>TITOLO 4:</b> | <b>Entrate in conto capitale</b>   | RS                                       | 221.405,32   | RR                                | 201.066,30   | R  | -27,52        |  | EP   | 20.311,50    |              |
|                  |  | CP                                       | 2.451.153,00 | RC                                | 1.251.459,93 | A  | 1.271.184,13  | CP   | -1.179.968,87                                  | EC           | 19.724,20    |
|                  |  | CS                                       | 2.672.530,80 | TR                                | 1.452.526,23 | CS   | -1.220.004,57 |  | TR   | 40.035,70    |              |



| TITOLO                               | DENOMINAZIONE                                       | RESIDUI ATTIVI AL 1/1/2018 (RS)          |               | RISCOSSIONI IN C/RESIDUI (RR)     |               | RIACCERTAMENTI RESIDUI (R)                 |               | MAGGIORI O MINORI ENTRATE DI COMPETENZA (A-CP) | RESIDUI ATTIVI DA ESERCIZI PREC. (EP=RS-RR+R)  |              |
|--------------------------------------|---|--|---------------|-----------------------------------|---------------|--|---------------|--|--|--------------|
|                                      |   | PREVISIONI DEFINITIVE DI COMPETENZA (CP) |               | RISCOSSIONI IN C/COMPETENZA (RC)  |               | ACCERTAMENTI (A)                           |               |  | RESIDUI ATTIVI DA ESERCIZIO DI COMP. (EC=A-RC) |              |
|                                      |   | PREVISIONI DEFINITIVE DI CASSA (CS)      |               | TOTALE RISCOSSIONI (TR = RR + RC) |               | MAGGIORI O MINORI ENTRATE DI CASSA (TR-CS) |               |  | TOTALE RESIDUI ATTIVI DA RIPORT. (TR=EP+EC)    |              |
| <b>TITOLO 5:</b>                     | <b>Entrate da riduzione di attività finanziarie</b> | RS                                       | 100.000,00    | RR                                | 100.000,00    | R  | 0,00          |  | EP   | 0,00         |
|                                      |   | CP                                       | 0,00          | RC                                | 0,00          | A  | 0,00          | CP   | 0,00   | 0,00         |
|                                      |   | CS                                       | 100.000,00    | TR                                | 100.000,00    | CS   | 0,00          |  | TR   | 0,00         |
| <b>TITOLO 6:</b>                     | <b>Accensione di prestiti</b>                       | RS                                       | 0,00          | RR                                | 0,00          | R  | 0,00          |  | EP   | 0,00         |
|                                      |   | CP                                       | 0,00          | RC                                | 0,00          | A  | 0,00          | CP   | 0,00   | 0,00         |
|                                      |   | CS                                       | 0,00          | TR                                | 0,00          | CS   | 0,00          |  | TR   | 0,00         |
| <b>TITOLO 7:</b>                     | <b>Anticipazioni da istituto tesoriere/cassiere</b> | RS                                       | 0,00          | RR                                | 0,00          | R  | 0,00          |  | EP   | 0,00         |
|                                      |   | CP                                       | 2.599.000,00  | RC                                | 0,00          | A  | 0,00          | CP   | -2.599.000,00                                  | 0,00         |
|                                      |   | CS                                       | 2.599.000,00  | TR                                | 0,00          | CS   | -2.599.000,00 |  | TR   | 0,00         |
| <b>TITOLO 9:</b>                     | <b>Entrate per conto di terzi e partite di giro</b> | RS                                       | 100.112,61    | RR                                | 3.795,12      | R  | -83.326,78    |  | EP   | 12.990,71    |
|                                      |   | CP                                       | 1.930.412,00  | RC                                | 1.293.615,39  | A  | 1.352.588,65  | CP   | -577.823,35                                    | 58.973,26    |
|                                      |   | CS                                       | 1.947.197,83  | TR                                | 1.297.410,51  | CS   | -649.787,32   |  | TR   | 71.963,97    |
| <b>TOTALE DEI TITOLI</b>             |   | RS                                       | 3.599.236,87  | RR                                | 1.994.406,19  | R  | -62.448,22    |  | EP   | 1.542.382,46 |
|                                      |   | CP                                       | 18.313.380,00 | RC                                | 12.079.679,69 | A  | 13.832.896,78 | CP   | -4.480.483,22                                  | 1.753.217,09 |
|                                      |   | CS                                       | 20.986.885,78 | TR                                | 14.074.085,88 | CS   | -6.912.799,90 |  | TR   | 3.295.599,55 |
| <b>TOTALE GENERALE DELLE ENTRATE</b> |   | RS                                       | 3.599.236,87  | RR                                | 1.994.406,19  | R  | -62.448,22    |  | EP   | 1.542.382,46 |
|                                      |   | CP                                       | 19.191.914,67 | RC                                | 12.079.679,69 | A  | 13.832.896,78 | CP   | -4.480.483,22                                  | 1.753.217,09 |
|                                      |   | CS                                       | 20.986.885,78 | TR                                | 14.074.085,88 | CS   | -6.912.799,90 |  | TR   | 3.295.599,55 |

**CONTO DEL BILANCIO - GESTIONE DELLE SPESE**

| MISSIONE, PROGRAMMA,<br>TITOLO                  | DENOMINAZIONE                  | RESIDUI PASSIVI AL<br>1/1/2018 (RS)                  |                   | PAGAMENTI IN<br>C/RESIDUI (PR)    |                   | RIACCERTAMENTI<br>RESIDUI (R)           |                   | RESIDUI PASSIVI DA<br>ESERCIZI PREC.<br>(EP=RS-PR+R+P) |                 |   |                 |
|---|--------------------------------|--|-------------------|-----------------------------------|-------------------|---|-------------------|--|-----------------|---|-----------------|
|   |                                | PREVISIONI<br>DEFINITIVE DI<br>COMPETENZA (CP)       |                   | PAGAMENTI IN<br>C/COMPETENZA (PC) |                   | IMPEGNI (I)                             |                   | ECONOMIE DI<br>COMPETENZA<br>(ECP=CP-I-FPV)            |                 | RESIDUI PASSIVI DA<br>ESERCIZIO DI COMP.<br>(EC=I-PC) |                 |
|   |                                | PREVISIONI<br>DEFINITIVE DI CASSA<br>(CS)            |                   | TOTALE PAGAMENTI<br>(TP=PR+PC)    |                   | FONDO<br>PLURIENNALE<br>VINCOLATO (FPV) |                   |  |                 | TOTALE RESIDUI<br>PASSIVI DA RIPORT.<br>(TR=EP+EC)    |                 |
| <b>DISAVANZO DI AMMINISTRAZIONE</b>             |                                | CP   | 500.000,00        |                                   |                   |   |                   |  |                 |   |                 |
| <b>MISSIONE</b>                                 | <b>01</b>                      | <b>Servizi istituzionali, generali e di gestione</b> |                   |                                   |                   |   |                   |  |                 |   |                 |
| <b>0101</b>                                     | <b>PROGRAMMA 01</b>            | <b>Organi istituzionali</b>                          |                   |                                   |                   |   |                   |  |                 |   |                 |
| <b>Titolo 1</b>                                 | <b>Spese correnti</b>          | RS   | 3.402,81          | PR                                | 3.402,81          | R                                       | 0,00              | EP   | 0,00            |   |                 |
|   |                                | CP   | 325.952,00        | PC                                | 300.127,18        | I                                       | 304.352,29        | ECP  | 6.649,71        | EC  | 4.225,11        |
|   |                                | CS   | 314.404,81        | TP                                | 303.529,99        | FPV                                     | 14.950,00         |  |                 | TR  | 4.225,11        |
| <b>Titolo 2</b>                                 | <b>Spese in conto capitale</b> | RS   | 0,00              | PR                                | 0,00              | R                                       | 0,00              | EP   | 0,00            |   |                 |
|   |                                | CP   | 0,00              | PC                                | 0,00              | I                                       | 0,00              | ECP  | 0,00            | EC  | 0,00            |
|   |                                | CS   | 0,00              | TP                                | 0,00              | FPV                                     | 0,00              |  |                 | TR  | 0,00            |
| <b>Totale PROGRAMMA 01 Organi istituzionali</b> |                                | RS   | <b>3.402,81</b>   | PR                                | <b>3.402,81</b>   | R                                       | <b>0,00</b>       | P  | <b>0,00</b>     | EP  | <b>0,00</b>     |
|   |                                | CP   | <b>325.952,00</b> | PC                                | <b>300.127,18</b> | I                                       | <b>304.352,29</b> | ECP  | <b>6.649,71</b> | EC  | <b>4.225,11</b> |
|   |                                | CS   | <b>314.404,81</b> | TP                                | <b>303.529,99</b> | FPV                                     | <b>14.950,00</b>  |  |                 | TR  | <b>4.225,11</b> |
| <b>0102</b>                                     | <b>PROGRAMMA 02</b>            | <b>Segreteria generale</b>                           |                   |                                   |                   |   |                   |  |                 |   |                 |
| <b>Titolo 1</b>                                 | <b>Spese correnti</b>          | RS   | 2.805,59          | PR                                | 2.805,59          | R                                       | 0,00              | EP   | 0,00            |   |                 |
|   |                                | CP   | 194.941,00        | PC                                | 180.142,91        | I                                       | 184.723,04        | ECP  | 10.217,96       | EC  | 4.580,13        |
|   |                                | CS   | 197.746,59        | TP                                | 182.948,50        | FPV                                     | 0,00              |  |                 | TR  | 4.580,13        |
| <b>Titolo 2</b>                                 | <b>Spese in conto capitale</b> | RS   | 0,00              | PR                                | 0,00              | R                                       | 0,00              | EP   | 0,00            |   |                 |
|   |                                | CP   | 0,00              | PC                                | 0,00              | I                                       | 0,00              | ECP  | 0,00            | EC  | 0,00            |
|   |                                | CS   | 0,00              | TP                                | 0,00              | FPV                                     | 0,00              |  |                 | TR  | 0,00            |

| MISSIONE, PROGRAMMA, TITOLO | DENOMINAZIONE   | RESIDUI PASSIVI AL 1/1/2018 (RS)  |                   | PAGAMENTI IN C/RESIDUI (PR)    |                   | RIACCERTAMENTI RESIDUI (R)        |                   | RESIDUI PASSIVI DA ESERCIZI PREC. (EP=RS-PR+R+P) |                  |           |                   |
|-----------------------------|---|---|-------------------|--------------------------------|-------------------|-----------------------------------|-------------------|--|------------------|-----------|-------------------|
|                             |   | PREVISIONI DEFINITIVE DI COMPETENZA (CP)                                |                   | PAGAMENTI IN C/COMPETENZA (PC) |                   | IMPEGNI (I)                       |                   | ECONOMIE DI COMPETENZA (ECP=CP-I-FPV)            |                  |           |                   |
|                             |   | PREVISIONI DEFINITIVE DI CASSA (CS)                                     |                   | TOTALE PAGAMENTI (TP=PR+PC)    |                   | FONDO PLURIENNALE VINCOLATO (FPV) |                   | TOTALE RESIDUI PASSIVI DA RIPORT. (TR=EP+EC)     |                  |           |                   |
| <b>Totale PROGRAMMA 02</b>  | <b>Segreteria generale</b>  | <b>RS</b>   | <b>2.805,59</b>   | <b>PR</b>                      | <b>2.805,59</b>   | <b>R</b>                          | <b>0,00</b>       | <b>P</b>   | <b>0,00</b>      | <b>EP</b> | <b>0,00</b>       |
|                             |   | <b>CP</b>   | <b>194.941,00</b> | <b>PC</b>                      | <b>180.142,91</b> | <b>I</b>                          | <b>184.723,04</b> | <b>ECP</b>                                       | <b>10.217,96</b> | <b>EC</b> | <b>4.580,13</b>   |
|                             |   | <b>CS</b>   | <b>197.746,59</b> | <b>TP</b>                      | <b>182.948,50</b> | <b>FPV</b>                        | <b>0,00</b>       |  |                  | <b>TR</b> | <b>4.580,13</b>   |
| <b>0103</b>                 | <b>PROGRAMMA 03</b>   | <b>Gestione economica, finanziaria, programmazione e provveditorato</b> |                   |                                |                   |                                   |                   |  |                  |           |                   |
| <b>Titolo 1</b>             | <b>Spese correnti</b>   | RS  | 357.530,89        | PR                             | 349.496,35        | R                                 | -3.526,06         |  |                  | EP        | 4.508,48          |
|                             |   | CP  | 425.445,00        | PC                             | 292.187,52        | I                                 | 414.060,08        | ECP  | 7.409,92         | EC        | 121.872,56        |
|                             |   | CS  | 775.474,83        | TP                             | 641.683,87        | FPV                               | 3.975,00          |  |                  | TR        | 126.381,04        |
| <b>Titolo 2</b>             | <b>Spese in conto capitale</b>  | RS  | 14.894,64         | PR                             | 14.793,89         | R                                 | -100,75           |  |                  | EP        | 0,00              |
|                             |   | CP  | 72.500,00         | PC                             | 65.886,07         | I                                 | 65.886,07         | ECP  | 6.613,93         | EC        | 0,00              |
|                             |   | CS  | 87.293,89         | TP                             | 80.679,96         | FPV                               | 0,00              |  |                  | TR        | 0,00              |
| <b>Titolo 3</b>             | <b>Spese per incremento di attività finanziarie</b>                     | RS  | 0,00              | PR                             | 0,00              | R                                 | 0,00              |  |                  | EP        | 0,00              |
|                             |   | CP  | 0,00              | PC                             | 0,00              | I                                 | 0,00              | ECP  | 0,00             | EC        | 0,00              |
|                             |   | CS  | 0,00              | TP                             | 0,00              | FPV                               | 0,00              |  |                  | TR        | 0,00              |
| <b>Totale PROGRAMMA 03</b>  | <b>Gestione economica, finanziaria, programmazione e provveditorato</b> | <b>RS</b>   | <b>372.425,53</b> | <b>PR</b>                      | <b>364.290,24</b> | <b>R</b>                          | <b>-3.626,81</b>  | <b>P</b>   | <b>0,00</b>      | <b>EP</b> | <b>4.508,48</b>   |
|                             |   | <b>CP</b>   | <b>497.945,00</b> | <b>PC</b>                      | <b>358.073,59</b> | <b>I</b>                          | <b>479.946,15</b> | <b>ECP</b>                                       | <b>14.023,85</b> | <b>EC</b> | <b>121.872,56</b> |
|                             |   | <b>CS</b>   | <b>862.768,72</b> | <b>TP</b>                      | <b>722.363,83</b> | <b>FPV</b>                        | <b>3.975,00</b>   |  |                  | <b>TR</b> | <b>126.381,04</b> |
| <b>0104</b>                 | <b>PROGRAMMA 04</b>   | <b>Gestione delle entrate tributarie e servizi fiscali</b>              |                   |                                |                   |                                   |                   |  |                  |           |                   |
| <b>Titolo 1</b>             | <b>Spese correnti</b>   | RS  | 14.856,02         | PR                             | 13.334,10         | R                                 | -1.292,00         |  |                  | EP        | 229,92            |
|                             |   | CP  | 169.016,13        | PC                             | 151.323,34        | I                                 | 160.706,94        | ECP  | 4.369,56         | EC        | 9.383,60          |
|                             |   | CS  | 178.640,52        | TP                             | 164.657,44        | FPV                               | 3.939,63          |  |                  | TR        | 9.613,52          |
| <b>Titolo 2</b>             | <b>Spese in conto capitale</b>  | RS  | 0,00              | PR                             | 0,00              | R                                 | 0,00              |  |                  | EP        | 0,00              |
|                             |   | CP  | 0,00              | PC                             | 0,00              | I                                 | 0,00              | ECP  | 0,00             | EC        | 0,00              |
|                             |   | CS  | 0,00              | TP                             | 0,00              | FPV                               | 0,00              |  |                  | TR        | 0,00              |
| <b>Totale PROGRAMMA 04</b>  | <b>Gestione delle entrate tributarie e servizi fiscali</b>              | <b>RS</b>   | <b>14.856,02</b>  | <b>PR</b>                      | <b>13.334,10</b>  | <b>R</b>                          | <b>-1.292,00</b>  | <b>P</b>   | <b>0,00</b>      | <b>EP</b> | <b>229,92</b>     |
|                             |   | <b>CP</b>   | <b>169.016,13</b> | <b>PC</b>                      | <b>151.323,34</b> | <b>I</b>                          | <b>160.706,94</b> | <b>ECP</b>                                       | <b>4.369,56</b>  | <b>EC</b> | <b>9.383,60</b>   |
|                             |   | <b>CS</b>   | <b>178.640,52</b> | <b>TP</b>                      | <b>164.657,44</b> | <b>FPV</b>                        | <b>3.939,63</b>   |  |                  | <b>TR</b> | <b>9.613,52</b>   |

Allegato n.10 - Rendiconto della gestione

| MISSIONE, PROGRAMMA,<br>TITOLO | DENOMINAZIONE                  | RESIDUI PASSIVI AL<br>1/1/2018 (RS)                                |                   | PAGAMENTI IN<br>C/RESIDUI (PR)    |                   | RIACCERTAMENTI<br>RESIDUI (R)           |                   | RESIDUI PASSIVI DA<br>ESERCIZI PREC.<br>(EP=RS-PR+R+P) |                   |   |                  |
|--------------------------------|--------------------------------|--|-------------------|-----------------------------------|-------------------|---|-------------------|--|-------------------|---|------------------|
|                                |                                | PREVISIONI<br>DEFINITIVE DI<br>COMPETENZA (CP)                     |                   | PAGAMENTI IN<br>C/COMPETENZA (PC) |                   | IMPEGNI (I)                             |                   | ECONOMIE DI<br>COMPETENZA<br>(ECP=CP-I-FPV)            |                   | RESIDUI PASSIVI DA<br>ESERCIZIO DI COMP.<br>(EC=I-PC) |                  |
|                                |                                | PREVISIONI<br>DEFINITIVE DI CASSA<br>(CS)                          |                   | TOTALE PAGAMENTI<br>(TP=PR+PC)    |                   | FONDO<br>PLURIENNALE<br>VINCOLATO (FPV) |                   |  |                   | TOTALE RESIDUI<br>PASSIVI DA RIPORT.<br>(TR=EP+EC)    |                  |
| <b>0105</b>                    | <b>PROGRAMMA 05</b>            | <b>Gestione dei beni demaniali e patrimoniali</b>                  |                   |                                   |                   |   |                   |  |                   |   |                  |
| <b>Titolo 1</b>                | <b>Spese correnti</b>          | RS   | 13.654,25         | PR                                | 13.654,25         | R                                       | 0,00              |  | EP                | 0,00  |                  |
|                                |                                | CP   | 12.900,00         | PC                                | 12.224,82         | I                                       | 12.320,82         | ECP  | 579,18            | EC  | 96,00            |
|                                |                                | CS   | 26.554,25         | TP                                | 25.879,07         | FPV                                     | 0,00              |  | TR                | 96,00   |                  |
| <b>Titolo 2</b>                | <b>Spese in conto capitale</b> | RS   | 0,00              | PR                                | 0,00              | R                                       | 0,00              |  | EP                | 0,00  |                  |
|                                |                                | CP   | 0,00              | PC                                | 0,00              | I                                       | 0,00              | ECP  | 0,00              | EC  | 0,00             |
|                                |                                | CS   | 0,00              | TP                                | 0,00              | FPV                                     | 0,00              |  | TR                | 0,00  |                  |
| <b>Totale PROGRAMMA 05</b>     |                                | <b>RS</b>  | <b>13.654,25</b>  | <b>PR</b>                         | <b>13.654,25</b>  | <b>R</b>                                | <b>0,00</b>       | <b>P</b>   | <b>0,00</b>       | <b>EP</b>   | <b>0,00</b>      |
|                                |                                | <b>CP</b>  | <b>12.900,00</b>  | <b>PC</b>                         | <b>12.224,82</b>  | <b>I</b>                                | <b>12.320,82</b>  | <b>ECP</b>   | <b>579,18</b>     | <b>EC</b>   | <b>96,00</b>     |
|                                |                                | <b>CS</b>  | <b>26.554,25</b>  | <b>TP</b>                         | <b>25.879,07</b>  | <b>FPV</b>                              | <b>0,00</b>       |  | <b>TR</b>         | <b>96,00</b>  |                  |
| <b>0106</b>                    | <b>PROGRAMMA 06</b>            | <b>Ufficio tecnico</b>   |                   |                                   |                   |   |                   |  |                   |   |                  |
| <b>Titolo 1</b>                | <b>Spese correnti</b>          | RS   | 46.992,17         | PR                                | 41.082,37         | R                                       | -2.584,10         |  | EP                | 3.325,70  |                  |
|                                |                                | CP   | 436.376,20        | PC                                | 340.312,33        | I                                       | 404.472,45        | ECP  | 27.532,75         | EC  | 64.160,12        |
|                                |                                | CS   | 476.413,27        | TP                                | 381.394,70        | FPV                                     | 4.371,00          |  | TR                | 67.485,82   |                  |
| <b>Titolo 2</b>                | <b>Spese in conto capitale</b> | RS   | 0,00              | PR                                | 0,00              | R                                       | 0,00              |  | EP                | 0,00  |                  |
|                                |                                | CP   | 506.130,48        | PC                                | 31.287,52         | I                                       | 65.634,09         | ECP  | 294.996,06        | EC  | 34.346,57        |
|                                |                                | CS   | 360.630,15        | TP                                | 31.287,52         | FPV                                     | 145.500,33        |  | TR                | 34.346,57   |                  |
| <b>Totale PROGRAMMA 06</b>     |                                | <b>RS</b>  | <b>46.992,17</b>  | <b>PR</b>                         | <b>41.082,37</b>  | <b>R</b>                                | <b>-2.584,10</b>  | <b>P</b>   | <b>0,00</b>       | <b>EP</b>   | <b>3.325,70</b>  |
|                                |                                | <b>CP</b>  | <b>942.506,68</b> | <b>PC</b>                         | <b>371.599,85</b> | <b>I</b>                                | <b>470.106,54</b> | <b>ECP</b>   | <b>322.528,81</b> | <b>EC</b>   | <b>98.506,69</b> |
|                                |                                | <b>CS</b>  | <b>837.043,42</b> | <b>TP</b>                         | <b>412.682,22</b> | <b>FPV</b>                              | <b>149.871,33</b> |  | <b>TR</b>         | <b>101.832,39</b>                                     |                  |
| <b>0107</b>                    | <b>PROGRAMMA 07</b>            | <b>Elezioni e consultazioni popolari - Anagrafe e stato civile</b> |                   |                                   |                   |   |                   |  |                   |   |                  |
| <b>Titolo 1</b>                | <b>Spese correnti</b>          | RS   | 6.302,20          | PR                                | 5.726,76          | R                                       | -148,44           |  | EP                | 427,00  |                  |
|                                |                                | CP   | 191.281,00        | PC                                | 173.625,45        | I                                       | 181.174,63        | ECP  | 10.106,37         | EC  | 7.549,18         |
|                                |                                | CS   | 197.434,76        | TP                                | 179.352,21        | FPV                                     | 0,00              |  | TR                | 7.976,18  |                  |

| MISSIONE, PROGRAMMA,<br>TITOLO | DENOMINAZIONE  | RESIDUI PASSIVI AL<br>1/1/2018 (RS)            |                   | PAGAMENTI IN<br>C/RESIDUI (PR)    |                   | RIACCERTAMENTI<br>RESIDUI (R)           |                   | RESIDUI PASSIVI DA<br>ESERCIZI PREC.<br>(EP=RS-PR+R+P) |                  |   |                  |
|--------------------------------|--|--|-------------------|-----------------------------------|-------------------|---|-------------------|--|------------------|---|------------------|
|                                |  | PREVISIONI<br>DEFINITIVE DI<br>COMPETENZA (CP) |                   | PAGAMENTI IN<br>C/COMPETENZA (PC) |                   | IMPEGNI (I)                             |                   | ECONOMIE DI<br>COMPETENZA<br>(ECP=CP-I-FPV)            |                  | RESIDUI PASSIVI DA<br>ESERCIZIO DI COMP.<br>(EC=I-PC) |                  |
|                                |  | PREVISIONI<br>DEFINITIVE DI CASSA<br>(CS)      |                   | TOTALE PAGAMENTI<br>(TP=PR+PC)    |                   | FONDO<br>PLURIENNALE<br>VINCOLATO (FPV) |                   |  |                  | TOTALE RESIDUI<br>PASSIVI DA RIPORT.<br>(TR=EP+EC)    |                  |
| <b>Titolo 2</b>                | <b>Spese in conto capitale</b>                                     | RS   | 0,00              | PR                                | 0,00              | R                                       | 0,00              |  |                  | EP  | 0,00             |
|                                |  | CP   | 0,00              | PC                                | 0,00              | I                                       | 0,00              | ECP  | 0,00             | EC  | 0,00             |
|                                |  | CS   | 0,00              | TP                                | 0,00              | FPV                                     | 0,00              |  |                  | TR  | 0,00             |
| <b>Totale PROGRAMMA 07</b>     | <b>Elezioni e consultazioni popolari - Anagrafe e stato civile</b> | <b>RS</b>                                      | <b>6.302,20</b>   | <b>PR</b>                         | <b>5.726,76</b>   | <b>R</b>                                | <b>-148,44</b>    | <b>P</b>   | <b>0,00</b>      | <b>EP</b>   | <b>427,00</b>    |
|                                |  | <b>CP</b>                                      | <b>191.281,00</b> | <b>PC</b>                         | <b>173.625,45</b> | <b>I</b>                                | <b>181.174,63</b> | <b>ECP</b>   | <b>10.106,37</b> | <b>EC</b>   | <b>7.549,18</b>  |
|                                |  | <b>CS</b>                                      | <b>197.434,76</b> | <b>TP</b>                         | <b>179.352,21</b> | <b>FPV</b>                              | <b>0,00</b>       |  |                  | <b>TR</b>   | <b>7.976,18</b>  |
| <b>0108</b>                    | <b>PROGRAMMA 08</b>  | <b>Statistica e sistemi informativi</b>        |                   |                                   |                   |   |                   |  |                  |   |                  |
| <b>Titolo 1</b>                | <b>Spese correnti</b>  | RS   | 98.621,81         | PR                                | 98.194,08         | R                                       | -427,73           |  |                  | EP  | 0,00             |
|                                |  | CP   | 182.100,00        | PC                                | 104.248,50        | I                                       | 178.747,80        | ECP  | 3.352,20         | EC  | 74.499,30        |
|                                |  | CS   | 280.294,08        | TP                                | 202.442,58        | FPV                                     | 0,00              |  |                  | TR  | 74.499,30        |
| <b>Titolo 2</b>                | <b>Spese in conto capitale</b>                                     | RS   | 21.472,00         | PR                                | 11.590,00         | R                                       | 0,00              |  |                  | EP  | 9.882,00         |
|                                |  | CP   | 4.500,00          | PC                                | 3.175,66          | I                                       | 3.175,66          | ECP  | 1.324,34         | EC  | 0,00             |
|                                |  | CS   | 25.972,00         | TP                                | 14.765,66         | FPV                                     | 0,00              |  |                  | TR  | 9.882,00         |
| <b>Totale PROGRAMMA 08</b>     | <b>Statistica e sistemi informativi</b>                            | <b>RS</b>                                      | <b>120.093,81</b> | <b>PR</b>                         | <b>109.784,08</b> | <b>R</b>                                | <b>-427,73</b>    | <b>P</b>   | <b>0,00</b>      | <b>EP</b>   | <b>9.882,00</b>  |
|                                |  | <b>CP</b>                                      | <b>186.600,00</b> | <b>PC</b>                         | <b>107.424,16</b> | <b>I</b>                                | <b>181.923,46</b> | <b>ECP</b>   | <b>4.676,54</b>  | <b>EC</b>   | <b>74.499,30</b> |
|                                |  | <b>CS</b>                                      | <b>306.266,08</b> | <b>TP</b>                         | <b>217.208,24</b> | <b>FPV</b>                              | <b>0,00</b>       |  |                  | <b>TR</b>   | <b>84.381,30</b> |
| <b>0110</b>                    | <b>PROGRAMMA 10</b>  | <b>Risorse umane</b>                           |                   |                                   |                   |   |                   |  |                  |   |                  |
| <b>Titolo 1</b>                | <b>Spese correnti</b>  | RS   | 10.962,10         | PR                                | 10.871,50         | R                                       | -90,60            |  |                  | EP  | 0,00             |
|                                |  | CP   | 370.866,72        | PC                                | 245.633,82        | I                                       | 265.119,97        | ECP  | 5.415,55         | EC  | 19.486,15        |
|                                |  | CS   | 281.407,02        | TP                                | 256.505,32        | FPV                                     | 100.331,20        |  |                  | TR  | 19.486,15        |
| <b>Titolo 2</b>                | <b>Spese in conto capitale</b>                                     | RS   | 0,00              | PR                                | 0,00              | R                                       | 0,00              |  |                  | EP  | 0,00             |
|                                |  | CP   | 0,00              | PC                                | 0,00              | I                                       | 0,00              | ECP  | 0,00             | EC  | 0,00             |
|                                |  | CS   | 0,00              | TP                                | 0,00              | FPV                                     | 0,00              |  |                  | TR  | 0,00             |
| <b>Totale PROGRAMMA 10</b>     | <b>Risorse umane</b>   | <b>RS</b>                                      | <b>10.962,10</b>  | <b>PR</b>                         | <b>10.871,50</b>  | <b>R</b>                                | <b>-90,60</b>     | <b>P</b>   | <b>0,00</b>      | <b>EP</b>   | <b>0,00</b>      |
|                                |  | <b>CP</b>                                      | <b>370.866,72</b> | <b>PC</b>                         | <b>245.633,82</b> | <b>I</b>                                | <b>265.119,97</b> | <b>ECP</b>   | <b>5.415,55</b>  | <b>EC</b>   | <b>19.486,15</b> |
|                                |  | <b>CS</b>                                      | <b>281.407,02</b> | <b>TP</b>                         | <b>256.505,32</b> | <b>FPV</b>                              | <b>100.331,20</b> |  |                  | <b>TR</b>   | <b>19.486,15</b> |

| MISSIONE, PROGRAMMA,<br>TITOLO  | DENOMINAZIONE                                       | RESIDUI PASSIVI AL<br>1/1/2018 (RS)            |                     | PAGAMENTI IN<br>C/RESIDUI (PR)    |                     | RIACCERTAMENTI<br>RESIDUI (R)           |                     | RESIDUI PASSIVI DA<br>ESERCIZI PREC.<br>(EP=RS-PR+R+P) |                   |   |                   |
|---|---|--|---------------------|-----------------------------------|---------------------|---|---------------------|--|-------------------|---|-------------------|
|   |   | PREVISIONI<br>DEFINITIVE DI<br>COMPETENZA (CP) |                     | PAGAMENTI IN<br>C/COMPETENZA (PC) |                     | IMPEGNI (I)                             |                     | ECONOMIE DI<br>COMPETENZA<br>(ECP=CP-I-FPV)            |                   | RESIDUI PASSIVI DA<br>ESERCIZIO DI COMP.<br>(EC=I-PC) |                   |
|   |   | PREVISIONI<br>DEFINITIVE DI CASSA<br>(CS)      |                     | TOTALE PAGAMENTI<br>(TP=PR+PC)    |                     | FONDO<br>PLURIENNALE<br>VINCOLATO (FPV) |                     |  |                   | TOTALE RESIDUI<br>PASSIVI DA RIPORT.<br>(TR=EP+EC)    |                   |
| <b>0111</b>   | <b>PROGRAMMA 11</b>                                 | <b>Altri servizi generali</b>                  |                     |                                   |                     |   |                     |  |                   |   |                   |
| <b>Titolo 1</b>   | <b>Spese correnti</b>                               | RS   | 43.745,73           | PR                                | 40.069,39           | R                                       | -3.676,34           |  |                   | EP  | 0,00              |
|   |   | CP   | 198.376,59          | PC                                | 112.237,15          | I                                       | 156.827,91          | ECP  | 3.150,70          | EC  | 44.590,76         |
|   |   | CS   | 200.048,00          | TP                                | 152.306,54          | FPV                                     | 38.397,98           |  |                   | TR  | 44.590,76         |
| <b>Titolo 2</b>   | <b>Spese in conto capitale</b>                      | RS   | 0,00                | PR                                | 0,00                | R                                       | 0,00                |  |                   | EP  | 0,00              |
|   |   | CP   | 0,00                | PC                                | 0,00                | I                                       | 0,00                | ECP  | 0,00              | EC  | 0,00              |
|   |   | CS   | 0,00                | TP                                | 0,00                | FPV                                     | 0,00                |  |                   | TR  | 0,00              |
| <b>Totale PROGRAMMA 11 Altri servizi generali</b>                       |   | RS   | <b>43.745,73</b>    | PR                                | <b>40.069,39</b>    | R                                       | <b>-3.676,34</b>    | P  | <b>0,00</b>       | EP  | <b>0,00</b>       |
|   |   | CP   | <b>198.376,59</b>   | PC                                | <b>112.237,15</b>   | I                                       | <b>156.827,91</b>   | ECP  | <b>3.150,70</b>   | EC  | <b>44.590,76</b>  |
|   |   | CS   | <b>200.048,00</b>   | TP                                | <b>152.306,54</b>   | FPV                                     | <b>38.397,98</b>    |  |                   | TR  | <b>44.590,76</b>  |
| <b>Totale MISSIONE 01 Servizi istituzionali, generali e di gestione</b> |   | RS   | <b>635.240,21</b>   | PR                                | <b>605.021,09</b>   | R                                       | <b>-11.846,02</b>   |  |                   | EP  | <b>18.373,10</b>  |
|   |   | CP   | <b>3.090.385,12</b> | PC                                | <b>2.012.412,27</b> | I                                       | <b>2.397.201,75</b> | ECP  | <b>381.718,23</b> | EC  | <b>384.789,48</b> |
|   |   | CS   | <b>3.402.314,17</b> | TP                                | <b>2.617.433,36</b> | FPV                                     | <b>311.465,14</b>   |  |                   | TR  | <b>403.162,58</b> |
| <b>MISSIONE 03</b>  | <b>Ordine pubblico e sicurezza</b>                  |  |                     |                                   |                     |   |                     |  |                   |   |                   |
| <b>0301</b>   | <b>PROGRAMMA 01</b>                                 | <b>Polizia locale e amministrativa</b>         |                     |                                   |                     |   |                     |  |                   |   |                   |
| <b>Titolo 1</b>   | <b>Spese correnti</b>                               | RS   | 133.011,50          | PR                                | 120.095,74          | R                                       | -5.656,97           |  |                   | EP  | 7.258,79          |
|   |   | CP   | 509.482,00          | PC                                | 397.647,25          | I                                       | 480.434,54          | ECP  | 24.877,46         | EC  | 82.787,29         |
|   |   | CS   | 632.666,53          | TP                                | 517.742,99          | FPV                                     | 4.170,00            |  |                   | TR  | 90.046,08         |
| <b>Titolo 2</b>   | <b>Spese in conto capitale</b>                      | RS   | 24.607,12           | PR                                | 23.541,20           | R                                       | -1.065,92           |  |                   | EP  | 0,00              |
|   |   | CP   | 0,00                | PC                                | 0,00                | I                                       | 0,00                | ECP  | 0,00              | EC  | 0,00              |
|   |   | CS   | 23.541,20           | TP                                | 23.541,20           | FPV                                     | 0,00                |  |                   | TR  | 0,00              |
| <b>Titolo 3</b>   | <b>Spese per incremento di attività finanziarie</b> | RS   | 0,00                | PR                                | 0,00                | R                                       | 0,00                |  |                   | EP  | 0,00              |
|   |   | CP   | 0,00                | PC                                | 0,00                | I                                       | 0,00                | ECP  | 0,00              | EC  | 0,00              |
|   |   | CS   | 0,00                | TP                                | 0,00                | FPV                                     | 0,00                |  |                   | TR  | 0,00              |

| MISSIONE, PROGRAMMA,<br>TITOLO | DENOMINAZIONE  | RESIDUI PASSIVI AL<br>1/1/2018 (RS)            |            | PAGAMENTI IN<br>C/RESIDUI (PR)    |            | RIACCERTAMENTI<br>RESIDUI (R)           |            | RESIDUI PASSIVI DA<br>ESERCIZI PREC.<br>(EP=RS-PR+R+P) |           |   |           |
|--------------------------------|--|--|------------|-----------------------------------|------------|---|------------|--|-----------|---|-----------|
|                                |  | PREVISIONI<br>DEFINITIVE DI<br>COMPETENZA (CP) |            | PAGAMENTI IN<br>C/COMPETENZA (PC) |            | IMPEGNI (I)                             |            | ECONOMIE DI<br>COMPETENZA<br>(ECP=CP-I-FPV)            |           | RESIDUI PASSIVI DA<br>ESERCIZIO DI COMP.<br>(EC=I-PC) |           |
|                                |  | PREVISIONI<br>DEFINITIVE DI CASSA<br>(CS)      |            | TOTALE PAGAMENTI<br>(TP=PR+PC)    |            | FONDO<br>PLURIENNALE<br>VINCOLATO (FPV) |            |  |           | TOTALE RESIDUI<br>PASSIVI DA RIPORT.<br>(TR=EP+EC)    |           |
| <b>Totale PROGRAMMA 01</b>     | <b>Polizia locale e amministrativa</b>                           | RS   | 157.618,62 | PR                                | 143.636,94 | R                                       | -6.722,89  | P  | 0,00      | EP  | 7.258,79  |
|                                |  | CP   | 509.482,00 | PC                                | 397.647,25 | I                                       | 480.434,54 | ECP  | 24.877,46 | EC  | 82.787,29 |
|                                |  | CS   | 656.207,73 | TP                                | 541.284,19 | FPV                                     | 4.170,00   |  |           | TR  | 90.046,08 |
| <b>Totale MISSIONE 03</b>      | <b>Ordine pubblico e sicurezza</b>                               | RS   | 157.618,62 | PR                                | 143.636,94 | R                                       | -6.722,89  |  |           | EP  | 7.258,79  |
|                                |  | CP   | 509.482,00 | PC                                | 397.647,25 | I                                       | 480.434,54 | ECP  | 24.877,46 | EC  | 82.787,29 |
|                                |  | CS   | 656.207,73 | TP                                | 541.284,19 | FPV                                     | 4.170,00   |  |           | TR  | 90.046,08 |
| <b>MISSIONE 04</b>             | <b>Istruzione e diritto allo studio</b>                          |  |            |                                   |            |   |            |  |           |   |           |
| <b>0401</b>                    | <b>PROGRAMMA 01 Istruzione prescolastica</b>                     |  |            |                                   |            |   |            |  |           |   |           |
| <b>Titolo 1</b>                | <b>Spese correnti</b>  | RS   | 47.141,21  | PR                                | 46.467,17  | R                                       | -674,04    |  |           | EP  | 0,00      |
|                                |  | CP   | 287.707,00 | PC                                | 257.541,84 | I                                       | 287.703,56 | ECP  | 3,44      | EC  | 30.161,72 |
|                                |  | CS   | 334.174,17 | TP                                | 304.009,01 | FPV                                     | 0,00       |  |           | TR  | 30.161,72 |
| <b>Titolo 2</b>                | <b>Spese in conto capitale</b>                                   | RS   | 0,00       | PR                                | 0,00       | R                                       | 0,00       |  |           | EP  | 0,00      |
|                                |  | CP   | 0,00       | PC                                | 0,00       | I                                       | 0,00       | ECP  | 0,00      | EC  | 0,00      |
|                                |  | CS   | 0,00       | TP                                | 0,00       | FPV                                     | 0,00       |  |           | TR  | 0,00      |
| <b>Titolo 3</b>                | <b>Spese per incremento di attività finanziarie</b>              | RS   | 0,00       | PR                                | 0,00       | R                                       | 0,00       |  |           | EP  | 0,00      |
|                                |  | CP   | 0,00       | PC                                | 0,00       | I                                       | 0,00       | ECP  | 0,00      | EC  | 0,00      |
|                                |  | CS   | 0,00       | TP                                | 0,00       | FPV                                     | 0,00       |  |           | TR  | 0,00      |
| <b>Totale PROGRAMMA 01</b>     | <b>Istruzione prescolastica</b>                                  | RS   | 47.141,21  | PR                                | 46.467,17  | R                                       | -674,04    | P  | 0,00      | EP  | 0,00      |
|                                |  | CP   | 287.707,00 | PC                                | 257.541,84 | I                                       | 287.703,56 | ECP  | 3,44      | EC  | 30.161,72 |
|                                |  | CS   | 334.174,17 | TP                                | 304.009,01 | FPV                                     | 0,00       |  |           | TR  | 30.161,72 |
| <b>0402</b>                    | <b>PROGRAMMA 02 Altri ordini di istruzione non universitaria</b> |  |            |                                   |            |   |            |  |           |   |           |
| <b>Titolo 1</b>                | <b>Spese correnti</b>  | RS   | 108.183,59 | PR                                | 103.617,42 | R                                       | -4.566,17  |  |           | EP  | 0,00      |
|                                |  | CP   | 267.283,00 | PC                                | 219.940,63 | I                                       | 264.993,30 | ECP  | 2.289,70  | EC  | 45.052,67 |
|                                |  | CS   | 370.900,42 | TP                                | 323.558,05 | FPV                                     | 0,00       |  |           | TR  | 45.052,67 |

| MISSIONE, PROGRAMMA,<br>TITOLO | DENOMINAZIONE                                       | RESIDUI PASSIVI AL<br>1/1/2018 (RS)            |                   | PAGAMENTI IN<br>C/RESIDUI (PR)    |                   | RIACCERTAMENTI<br>RESIDUI (R)           |                   | RESIDUI PASSIVI DA<br>ESERCIZI PREC.<br>(EP=RS-PR+R+P) |                   |   |                  |
|--------------------------------|---|--|-------------------|-----------------------------------|-------------------|---|-------------------|--|-------------------|---|------------------|
|                                |   | PREVISIONI<br>DEFINITIVE DI<br>COMPETENZA (CP) |                   | PAGAMENTI IN<br>C/COMPETENZA (PC) |                   | IMPEGNI (I)                             |                   | ECONOMIE DI<br>COMPETENZA<br>(ECP=CP-I-FPV)            |                   | RESIDUI PASSIVI DA<br>ESERCIZIO DI COMP.<br>(EC=I-PC) |                  |
|                                |   | PREVISIONI<br>DEFINITIVE DI CASSA<br>(CS)      |                   | TOTALE PAGAMENTI<br>(TP=PR+PC)    |                   | FONDO<br>PLURIENNALE<br>VINCOLATO (FPV) |                   |  |                   | TOTALE RESIDUI<br>PASSIVI DA RIPORT.<br>(TR=EP+EC)    |                  |
| <b>Titolo 2</b>                | <b>Spese in conto capitale</b>                      | RS   | 11.536,32         | PR                                | 11.536,32         | R                                       | 0,00              |  |                   | EP  | 0,00             |
|                                |   | CP   | 237.210,00        | PC                                | 0,00              | I                                       | 38.491,00         | ECP  | 198.719,00        | EC  | 38.491,00        |
|                                |   | CS   | 248.746,32        | TP                                | 11.536,32         | FPV                                     | 0,00              |  |                   | TR  | 38.491,00        |
| <b>Titolo 3</b>                | <b>Spese per incremento di attività finanziarie</b> | RS   | 0,00              | PR                                | 0,00              | R                                       | 0,00              |  |                   | EP  | 0,00             |
|                                |   | CP   | 0,00              | PC                                | 0,00              | I                                       | 0,00              | ECP  | 0,00              | EC  | 0,00             |
|                                |   | CS   | 0,00              | TP                                | 0,00              | FPV                                     | 0,00              |  |                   | TR  | 0,00             |
| <b>Totale PROGRAMMA 02</b>     | <b>Altri ordini di istruzione non universitaria</b> | RS   | <b>119.719,91</b> | PR                                | <b>115.153,74</b> | R                                       | <b>-4.566,17</b>  | P  | <b>0,00</b>       | EP  | <b>0,00</b>      |
|                                |   | CP   | <b>504.493,00</b> | PC                                | <b>219.940,63</b> | I                                       | <b>303.484,30</b> | ECP  | <b>201.008,70</b> | EC  | <b>83.543,67</b> |
|                                |   | CS   | <b>619.646,74</b> | TP                                | <b>335.094,37</b> | FPV                                     | <b>0,00</b>       |  |                   | TR  | <b>83.543,67</b> |
| <b>0406</b>                    | <b>PROGRAMMA 06</b>                                 | <b>Servizi ausiliari all'istruzione</b>        |                   |                                   |                   |   |                   |  |                   |   |                  |
| <b>Titolo 1</b>                | <b>Spese correnti</b>                               | RS   | 52.202,32         | PR                                | 52.195,35         | R                                       | -6,97             |  |                   | EP  | 0,00             |
|                                |   | CP   | 642.992,00        | PC                                | 559.933,19        | I                                       | 622.793,76        | ECP  | 20.198,24         | EC  | 62.860,57        |
|                                |   | CS   | 695.187,35        | TP                                | 612.128,54        | FPV                                     | 0,00              |  |                   | TR  | 62.860,57        |
| <b>Titolo 2</b>                | <b>Spese in conto capitale</b>                      | RS   | 0,00              | PR                                | 0,00              | R                                       | 0,00              |  |                   | EP  | 0,00             |
|                                |   | CP   | 0,00              | PC                                | 0,00              | I                                       | 0,00              | ECP  | 0,00              | EC  | 0,00             |
|                                |   | CS   | 0,00              | TP                                | 0,00              | FPV                                     | 0,00              |  |                   | TR  | 0,00             |
| <b>Titolo 3</b>                | <b>Spese per incremento di attività finanziarie</b> | RS   | 0,00              | PR                                | 0,00              | R                                       | 0,00              |  |                   | EP  | 0,00             |
|                                |   | CP   | 0,00              | PC                                | 0,00              | I                                       | 0,00              | ECP  | 0,00              | EC  | 0,00             |
|                                |   | CS   | 0,00              | TP                                | 0,00              | FPV                                     | 0,00              |  |                   | TR  | 0,00             |
| <b>Totale PROGRAMMA 06</b>     | <b>Servizi ausiliari all'istruzione</b>             | RS   | <b>52.202,32</b>  | PR                                | <b>52.195,35</b>  | R                                       | <b>-6,97</b>      | P  | <b>0,00</b>       | EP  | <b>0,00</b>      |
|                                |   | CP   | <b>642.992,00</b> | PC                                | <b>559.933,19</b> | I                                       | <b>622.793,76</b> | ECP  | <b>20.198,24</b>  | EC  | <b>62.860,57</b> |
|                                |   | CS   | <b>695.187,35</b> | TP                                | <b>612.128,54</b> | FPV                                     | <b>0,00</b>       |  |                   | TR  | <b>62.860,57</b> |
| <b>0407</b>                    | <b>PROGRAMMA 07</b>                                 | <b>Diritto allo studio</b>                     |                   |                                   |                   |   |                   |  |                   |   |                  |
| <b>Titolo 1</b>                | <b>Spese correnti</b>                               | RS   | 0,00              | PR                                | 0,00              | R                                       | 0,00              |  |                   | EP  | 0,00             |
|                                |   | CP   | 0,00              | PC                                | 0,00              | I                                       | 0,00              | ECP  | 0,00              | EC  | 0,00             |
|                                |   | CS   | 0,00              | TP                                | 0,00              | FPV                                     | 0,00              |  |                   | TR  | 0,00             |



| MISSIONE, PROGRAMMA,<br>TITOLO | DENOMINAZIONE  | RESIDUI PASSIVI AL<br>1/1/2018 (RS)                 |                     | PAGAMENTI IN<br>C/RESIDUI (PR)    |                     | RIACCERTAMENTI<br>RESIDUI (R)           |                     | RESIDUI PASSIVI DA<br>ESERCIZI PREC.<br>(EP=RS-PR+R+P) |                   |   |                   |
|--------------------------------|--|---|---------------------|-----------------------------------|---------------------|---|---------------------|--|-------------------|---|-------------------|
|                                |  | PREVISIONI<br>DEFINITIVE DI<br>COMPETENZA (CP)      |                     | PAGAMENTI IN<br>C/COMPETENZA (PC) |                     | IMPEGNI (I)                             |                     | ECONOMIE DI<br>COMPETENZA<br>(ECP=CP-I-FPV)            |                   | RESIDUI PASSIVI DA<br>ESERCIZIO DI COMP.<br>(EC=I-PC) |                   |
|                                |  | PREVISIONI<br>DEFINITIVE DI CASSA<br>(CS)           |                     | TOTALE PAGAMENTI<br>(TP=PR+PC)    |                     | FONDO<br>PLURIENNALE<br>VINCOLATO (FPV) |                     |  |                   | TOTALE RESIDUI<br>PASSIVI DA RIPORT.<br>(TR=EP+EC)    |                   |
| <b>Titolo 2</b>                | <b>Spese in conto capitale</b>                               | RS  | 0,00                | PR                                | 0,00                | R                                       | 0,00                |  |                   | EP  | 0,00              |
|                                |  | CP  | 0,00                | PC                                | 0,00                | I                                       | 0,00                | ECP  | 0,00              | EC  | 0,00              |
|                                |  | CS  | 0,00                | TP                                | 0,00                | FPV                                     | 0,00                |  |                   | TR  | 0,00              |
| <b>Titolo 3</b>                | <b>Spese per incremento di attività finanziarie</b>          | RS  | 0,00                | PR                                | 0,00                | R                                       | 0,00                |  |                   | EP  | 0,00              |
|                                |  | CP  | 0,00                | PC                                | 0,00                | I                                       | 0,00                | ECP  | 0,00              | EC  | 0,00              |
|                                |  | CS  | 0,00                | TP                                | 0,00                | FPV                                     | 0,00                |  |                   | TR  | 0,00              |
| <b>Totale PROGRAMMA 07</b>     | <b>Diritto allo studio</b>                                   | RS  | <b>0,00</b>         | PR                                | <b>0,00</b>         | R                                       | <b>0,00</b>         | P  | <b>0,00</b>       | EP  | <b>0,00</b>       |
|                                |  | CP  | <b>0,00</b>         | PC                                | <b>0,00</b>         | I                                       | <b>0,00</b>         | ECP  | <b>0,00</b>       | EC  | <b>0,00</b>       |
|                                |  | CS  | <b>0,00</b>         | TP                                | <b>0,00</b>         | FPV                                     | <b>0,00</b>         |  |                   | TR  | <b>0,00</b>       |
| <b>Totale MISSIONE 04</b>      | <b>Istruzione e diritto allo studio</b>                      | RS  | <b>219.063,44</b>   | PR                                | <b>213.816,26</b>   | R                                       | <b>-5.247,18</b>    |  |                   | EP  | <b>0,00</b>       |
|                                |  | CP  | <b>1.435.192,00</b> | PC                                | <b>1.037.415,66</b> | I                                       | <b>1.213.981,62</b> | ECP  | <b>221.210,38</b> | EC  | <b>176.565,96</b> |
|                                |  | CS  | <b>1.649.008,26</b> | TP                                | <b>1.251.231,92</b> | FPV                                     | <b>0,00</b>         |  |                   | TR  | <b>176.565,96</b> |
| <b>MISSIONE 05</b>             | <b>Tutela e valorizzazione dei beni e attività culturali</b> |   |                     |                                   |                     |   |                     |  |                   |   |                   |
| <b>0501</b>                    | <b>PROGRAMMA 01</b>  | <b>Valorizzazione dei beni di interesse storico</b> |                     |                                   |                     |   |                     |  |                   |   |                   |
| <b>Titolo 1</b>                | <b>Spese correnti</b>  | RS  | 0,00                | PR                                | 0,00                | R                                       | 0,00                |  |                   | EP  | 0,00              |
|                                |  | CP  | 0,00                | PC                                | 0,00                | I                                       | 0,00                | ECP  | 0,00              | EC  | 0,00              |
|                                |  | CS  | 0,00                | TP                                | 0,00                | FPV                                     | 0,00                |  |                   | TR  | 0,00              |
| <b>Titolo 2</b>                | <b>Spese in conto capitale</b>                               | RS  | 0,00                | PR                                | 0,00                | R                                       | 0,00                |  |                   | EP  | 0,00              |
|                                |  | CP  | 0,00                | PC                                | 0,00                | I                                       | 0,00                | ECP  | 0,00              | EC  | 0,00              |
|                                |  | CS  | 0,00                | TP                                | 0,00                | FPV                                     | 0,00                |  |                   | TR  | 0,00              |
| <b>Titolo 3</b>                | <b>Spese per incremento di attività finanziarie</b>          | RS  | 0,00                | PR                                | 0,00                | R                                       | 0,00                |  |                   | EP  | 0,00              |
|                                |  | CP  | 0,00                | PC                                | 0,00                | I                                       | 0,00                | ECP  | 0,00              | EC  | 0,00              |
|                                |  | CS  | 0,00                | TP                                | 0,00                | FPV                                     | 0,00                |  |                   | TR  | 0,00              |
| <b>Totale PROGRAMMA 01</b>     | <b>Valorizzazione dei beni di interesse storico</b>          | RS  | <b>0,00</b>         | PR                                | <b>0,00</b>         | R                                       | <b>0,00</b>         | P  | <b>0,00</b>       | EP  | <b>0,00</b>       |
|                                |  | CP  | <b>0,00</b>         | PC                                | <b>0,00</b>         | I                                       | <b>0,00</b>         | ECP  | <b>0,00</b>       | EC  | <b>0,00</b>       |
|                                |  | CS  | <b>0,00</b>         | TP                                | <b>0,00</b>         | FPV                                     | <b>0,00</b>         |  |                   | TR  | <b>0,00</b>       |

| MISSIONE, PROGRAMMA,<br>TITOLO | DENOMINAZIONE                                       | RESIDUI PASSIVI AL<br>1/1/2018 (RS)                                  |                   | PAGAMENTI IN<br>C/RESIDUI (PR)    |                   | RIACCERTAMENTI<br>RESIDUI (R)           |                   | RESIDUI PASSIVI DA<br>ESERCIZI PREC.<br>(EP=RS-PR+R+P) |                  |  |
|--------------------------------|---|--|-------------------|-----------------------------------|-------------------|---|-------------------|--|------------------|--|
|                                |   | PREVISIONI<br>DEFINITIVE DI<br>COMPETENZA (CP)                       |                   | PAGAMENTI IN<br>C/COMPETENZA (PC) |                   | IMPEGNI (I)                             |                   | ECONOMIE DI<br>COMPETENZA<br>(ECP=CP-I-FPV)            |                  |  |
|                                |   | PREVISIONI<br>DEFINITIVE DI CASSA<br>(CS)                            |                   | TOTALE PAGAMENTI<br>(TP=PR+PC)    |                   | FONDO<br>PLURIENNALE<br>VINCOLATO (FPV) |                   | TOTALE RESIDUI<br>PASSIVI DA RIPORT.<br>(TR=EP+EC)     |                  |  |
| <b>0502</b>                    | <b>PROGRAMMA 02</b>                                 | <b>Attività culturali e interventi diversi nel settore culturale</b> |                   |                                   |                   |   |                   |  |                  |  |
| <b>Titolo 1</b>                | <b>Spese correnti</b>                               | RS   | 29.897,60         | PR                                | 29.451,00         | R                                       | -446,60           | EP   | 0,00             |  |
|                                |   | CP   | 366.569,15        | PC                                | 315.046,29        | I                                       | 327.783,70        | ECP  | 38.785,45        |  |
|                                |   | CS   | 396.020,15        | TP                                | 344.497,29        | FPV                                     | 0,00              | TR   | 12.737,41        |  |
| <b>Titolo 2</b>                | <b>Spese in conto capitale</b>                      | RS   | 0,00              | PR                                | 0,00              | R                                       | 0,00              | EP   | 0,00             |  |
|                                |   | CP   | 9.760,00          | PC                                | 9.760,00          | I                                       | 9.760,00          | ECP  | 0,00             |  |
|                                |   | CS   | 9.760,00          | TP                                | 9.760,00          | FPV                                     | 0,00              | TR   | 0,00             |  |
| <b>Titolo 3</b>                | <b>Spese per incremento di attività finanziarie</b> | RS   | 0,00              | PR                                | 0,00              | R                                       | 0,00              | EP   | 0,00             |  |
|                                |   | CP   | 0,00              | PC                                | 0,00              | I                                       | 0,00              | ECP  | 0,00             |  |
|                                |   | CS   | 0,00              | TP                                | 0,00              | FPV                                     | 0,00              | TR   | 0,00             |  |
| <b>Totale PROGRAMMA 02</b>     |   | <b>RS</b>  | <b>29.897,60</b>  | <b>PR</b>                         | <b>29.451,00</b>  | <b>R</b>                                | <b>-446,60</b>    | <b>P</b>   | <b>0,00</b>      |  |
|                                |   | <b>CP</b>  | <b>376.329,15</b> | <b>PC</b>                         | <b>324.806,29</b> | <b>I</b>                                | <b>337.543,70</b> | <b>ECP</b>   | <b>38.785,45</b> |  |
|                                |   | <b>CS</b>  | <b>405.780,15</b> | <b>TP</b>                         | <b>354.257,29</b> | <b>FPV</b>                              | <b>0,00</b>       | <b>TR</b>  | <b>12.737,41</b> |  |
| <b>Totale MISSIONE 05</b>      |   | <b>RS</b>  | <b>29.897,60</b>  | <b>PR</b>                         | <b>29.451,00</b>  | <b>R</b>                                | <b>-446,60</b>    | <b>EP</b>  | <b>0,00</b>      |  |
|                                |   | <b>CP</b>  | <b>376.329,15</b> | <b>PC</b>                         | <b>324.806,29</b> | <b>I</b>                                | <b>337.543,70</b> | <b>ECP</b>   | <b>38.785,45</b> |  |
|                                |   | <b>CS</b>  | <b>405.780,15</b> | <b>TP</b>                         | <b>354.257,29</b> | <b>FPV</b>                              | <b>0,00</b>       | <b>TR</b>  | <b>12.737,41</b> |  |
| <b>MISSIONE 06</b>             |   | <b>Politiche giovanili, sport e tempo libero</b>                     |                   |                                   |                   |   |                   |  |                  |  |
| <b>0601</b>                    | <b>PROGRAMMA 01</b>                                 | <b>Sport e tempo libero</b>  |                   |                                   |                   |   |                   |  |                  |  |
| <b>Titolo 1</b>                | <b>Spese correnti</b>                               | RS   | 22.344,45         | PR                                | 19.275,22         | R                                       | -3.069,23         | EP   | 0,00             |  |
|                                |   | CP   | 71.158,00         | PC                                | 65.567,70         | I                                       | 71.155,65         | ECP  | 2,35             |  |
|                                |   | CS   | 90.433,22         | TP                                | 84.842,92         | FPV                                     | 0,00              | TR   | 5.587,95         |  |
| <b>Titolo 2</b>                | <b>Spese in conto capitale</b>                      | RS   | 17.605,80         | PR                                | 8.909,04          | R                                       | -6.827,72         | EP   | 1.869,04         |  |
|                                |   | CP   | 76.470,88         | PC                                | 64.500,00         | I                                       | 64.500,00         | ECP  | 5.500,00         |  |
|                                |   | CS   | 80.778,08         | TP                                | 73.409,04         | FPV                                     | 6.470,88          | TR   | 1.869,04         |  |

| MISSIONE, PROGRAMMA, TITOLO | DENOMINAZIONE                                       | RESIDUI PASSIVI AL 1/1/2018 (RS)            |                   | PAGAMENTI IN C/RESIDUI (PR)    |                   | RIACCERTAMENTI RESIDUI (R)        |                   | RESIDUI PASSIVI DA ESERCIZI PREC. (EP=RS-PR+R+P) |                 |
|-----------------------------|---|---|-------------------|--------------------------------|-------------------|-----------------------------------|-------------------|--|-----------------|
|                             |   | PREVISIONI DEFINITIVE DI COMPETENZA (CP)    |                   | PAGAMENTI IN C/COMPETENZA (PC) |                   | IMPEGNI (I)                       |                   | ECONOMIE DI COMPETENZA (ECP=CP-I-FPV)            |                 |
|                             |   | PREVISIONI DEFINITIVE DI CASSA (CS)         |                   | TOTALE PAGAMENTI (TP=PR+PC)    |                   | FONDO PLURIENNALE VINCOLATO (FPV) |                   | TOTALE RESIDUI PASSIVI DA RIPORT. (TR=EP+EC)     |                 |
| <b>Titolo 3</b>             | <b>Spese per incremento di attività finanziarie</b> | RS  | 0,00              | PR                             | 0,00              | R                                 | 0,00              | EP   | 0,00            |
|                             |   | CP  | 0,00              | PC                             | 0,00              | I                                 | 0,00              | ECP  | 0,00            |
|                             |   | CS  | 0,00              | TP                             | 0,00              | FPV                               | 0,00              | TR   | 0,00            |
| <b>Totale PROGRAMMA 01</b>  | <b>Sport e tempo libero</b>                         | <b>RS</b>                                   | <b>39.950,25</b>  | <b>PR</b>                      | <b>28.184,26</b>  | <b>R</b>                          | <b>-9.896,95</b>  | <b>P</b>   | <b>0,00</b>     |
|                             |   | <b>CP</b>                                   | <b>147.628,88</b> | <b>PC</b>                      | <b>130.067,70</b> | <b>I</b>                          | <b>135.655,65</b> | <b>ECP</b>                                       | <b>5.502,35</b> |
|                             |   | <b>CS</b>                                   | <b>171.211,30</b> | <b>TP</b>                      | <b>158.251,96</b> | <b>FPV</b>                        | <b>6.470,88</b>   | <b>TR</b>  | <b>7.456,99</b> |
| <b>0602</b>                 | <b>PROGRAMMA 02</b>                                 | <b>Giovani</b>                              |                   |                                |                   |                                   |                   |  |                 |
| <b>Titolo 1</b>             | <b>Spese correnti</b>                               | RS  | 0,00              | PR                             | 0,00              | R                                 | 0,00              | EP   | 0,00            |
|                             |   | CP  | 47.800,00         | PC                             | 47.800,00         | I                                 | 47.800,00         | ECP  | 0,00            |
|                             |   | CS  | 47.800,00         | TP                             | 47.800,00         | FPV                               | 0,00              | TR   | 0,00            |
| <b>Titolo 2</b>             | <b>Spese in conto capitale</b>                      | RS  | 0,00              | PR                             | 0,00              | R                                 | 0,00              | EP   | 0,00            |
|                             |   | CP  | 0,00              | PC                             | 0,00              | I                                 | 0,00              | ECP  | 0,00            |
|                             |   | CS  | 0,00              | TP                             | 0,00              | FPV                               | 0,00              | TR   | 0,00            |
| <b>Titolo 3</b>             | <b>Spese per incremento di attività finanziarie</b> | RS  | 0,00              | PR                             | 0,00              | R                                 | 0,00              | EP   | 0,00            |
|                             |   | CP  | 0,00              | PC                             | 0,00              | I                                 | 0,00              | ECP  | 0,00            |
|                             |   | CS  | 0,00              | TP                             | 0,00              | FPV                               | 0,00              | TR   | 0,00            |
| <b>Totale PROGRAMMA 02</b>  | <b>Giovani</b>                                      | <b>RS</b>                                   | <b>0,00</b>       | <b>PR</b>                      | <b>0,00</b>       | <b>R</b>                          | <b>0,00</b>       | <b>P</b>   | <b>0,00</b>     |
|                             |   | <b>CP</b>                                   | <b>47.800,00</b>  | <b>PC</b>                      | <b>47.800,00</b>  | <b>I</b>                          | <b>47.800,00</b>  | <b>ECP</b>                                       | <b>0,00</b>     |
|                             |   | <b>CS</b>                                   | <b>47.800,00</b>  | <b>TP</b>                      | <b>47.800,00</b>  | <b>FPV</b>                        | <b>0,00</b>       | <b>TR</b>  | <b>0,00</b>     |
| <b>Totale MISSIONE 06</b>   | <b>Politiche giovanili, sport e tempo libero</b>    | <b>RS</b>                                   | <b>39.950,25</b>  | <b>PR</b>                      | <b>28.184,26</b>  | <b>R</b>                          | <b>-9.896,95</b>  | <b>EP</b>  | <b>1.869,04</b> |
|                             |   | <b>CP</b>                                   | <b>195.428,88</b> | <b>PC</b>                      | <b>177.867,70</b> | <b>I</b>                          | <b>183.455,65</b> | <b>ECP</b>                                       | <b>5.502,35</b> |
|                             |   | <b>CS</b>                                   | <b>219.011,30</b> | <b>TP</b>                      | <b>206.051,96</b> | <b>FPV</b>                        | <b>6.470,88</b>   | <b>TR</b>  | <b>7.456,99</b> |
| <b>MISSIONE 08</b>          | <b>Assetto del territorio ed edilizia abitativa</b> |   |                   |                                |                   |                                   |                   |  |                 |
| <b>0801</b>                 | <b>PROGRAMMA 01</b>                                 | <b>Urbanistica e assetto del territorio</b> |                   |                                |                   |                                   |                   |  |                 |

Allegato n.10 - Rendiconto della gestione

| MISSIONE, PROGRAMMA, TITOLO   | DENOMINAZIONE                                       | RESIDUI PASSIVI AL 1/1/2018 (RS)  |            | PAGAMENTI IN C/RESIDUI (PR)    |            | RIACCERTAMENTI RESIDUI (R)        |            | RESIDUI PASSIVI DA ESERCIZI PREC. (EP=RS-PR+R+P) |            |
|---|---|---|------------|--------------------------------|------------|-----------------------------------|------------|--|------------|
|   |   | PREVISIONI DEFINITIVE DI COMPETENZA (CP)  |            | PAGAMENTI IN C/COMPETENZA (PC) |            | IMPEGNI (I)                       |            | ECONOMIE DI COMPETENZA (ECP=CP-I-FPV)            |            |
|   |   | PREVISIONI DEFINITIVE DI CASSA (CS)   |            | TOTALE PAGAMENTI (TP=PR+PC)    |            | FONDO PLURIENNALE VINCOLATO (FPV) |            | TOTALE RESIDUI PASSIVI DA RIPORT. (TR=EP+EC)     |            |
| <b>Titolo 1</b>   | <b>Spese correnti</b>                               | RS  | 5.484,63   | PR                             | 5.484,63   | R                                 | 0,00       | EP   | 0,00       |
|   |   | CP  | 64.035,00  | PC                             | 59.164,64  | I                                 | 62.161,16  | ECP  | 1.873,84   |
|   |   | CS  | 69.519,63  | TP                             | 64.649,27  | FPV                               | 0,00       | TR   | 2.996,52   |
| <b>Titolo 2</b>   | <b>Spese in conto capitale</b>                      | RS  | 262.181,64 | PR                             | 262.181,64 | R                                 | 0,00       | EP   | 0,00       |
|   |   | CP  | 374.224,07 | PC                             | 214.968,54 | I                                 | 214.968,54 | ECP  | 159.255,53 |
|   |   | CS  | 636.405,71 | TP                             | 477.150,18 | FPV                               | 0,00       | TR   | 0,00       |
| <b>Titolo 3</b>   | <b>Spese per incremento di attività finanziarie</b> | RS  | 0,00       | PR                             | 0,00       | R                                 | 0,00       | EP   | 0,00       |
|   |   | CP  | 0,00       | PC                             | 0,00       | I                                 | 0,00       | ECP  | 0,00       |
|   |   | CS  | 0,00       | TP                             | 0,00       | FPV                               | 0,00       | TR   | 0,00       |
| <b>Totale PROGRAMMA 01 Urbanistica e assetto del territorio</b>   |   | RS  | 267.666,27 | PR                             | 267.666,27 | R                                 | 0,00       | P  | 0,00       |
|   |   | CP  | 438.259,07 | PC                             | 274.133,18 | I                                 | 277.129,70 | ECP  | 161.129,37 |
|   |   | CS  | 705.925,34 | TP                             | 541.799,45 | FPV                               | 0,00       | TR   | 2.996,52   |
| <b>0802</b>   | <b>PROGRAMMA 02</b>                                 | <b>Edilizia residenziale pubblica e locale e piani di edilizia economico-popolare</b> |            |                                |            |                                   |            |  |            |
| <b>Titolo 1</b>   | <b>Spese correnti</b>                               | RS  | 45.160,54  | PR                             | 45.158,03  | R                                 | -2,51      | EP   | 0,00       |
|   |   | CP  | 62.000,00  | PC                             | 48.654,62  | I                                 | 61.990,48  | ECP  | 9,52       |
|   |   | CS  | 107.158,03 | TP                             | 93.812,65  | FPV                               | 0,00       | TR   | 13.335,86  |
| <b>Titolo 2</b>   | <b>Spese in conto capitale</b>                      | RS  | 109.473,89 | PR                             | 109.473,89 | R                                 | 0,00       | EP   | 0,00       |
|   |   | CP  | 0,00       | PC                             | 0,00       | I                                 | 0,00       | ECP  | 0,00       |
|   |   | CS  | 109.473,89 | TP                             | 109.473,89 | FPV                               | 0,00       | TR   | 0,00       |
| <b>Titolo 3</b>   | <b>Spese per incremento di attività finanziarie</b> | RS  | 0,00       | PR                             | 0,00       | R                                 | 0,00       | EP   | 0,00       |
|   |   | CP  | 0,00       | PC                             | 0,00       | I                                 | 0,00       | ECP  | 0,00       |
|   |   | CS  | 0,00       | TP                             | 0,00       | FPV                               | 0,00       | TR   | 0,00       |
| <b>Totale PROGRAMMA 02 Edilizia residenziale pubblica e locale e piani di edilizia economico-popolare</b> |   | RS  | 154.634,43 | PR                             | 154.631,92 | R                                 | -2,51      | P  | 0,00       |
|   |   | CP  | 62.000,00  | PC                             | 48.654,62  | I                                 | 61.990,48  | ECP  | 9,52       |
|   |   | CS  | 216.631,92 | TP                             | 203.286,54 | FPV                               | 0,00       | TR   | 13.335,86  |
| <b>Totale MISSIONE 08</b>   |   | RS  | 422.300,70 | PR                             | 422.298,19 | R                                 | -2,51      | EP   | 0,00       |
|   |   | CP  | 500.259,07 | PC                             | 322.787,80 | I                                 | 339.120,18 | ECP  | 161.138,89 |
|   |   | CS  | 922.557,26 | TP                             | 745.085,99 | FPV                               | 0,00       | TR   | 16.332,38  |

| MISSIONE, PROGRAMMA,<br>TITOLO | DENOMINAZIONE   | RESIDUI PASSIVI AL<br>1/1/2018 (RS)                 |           | PAGAMENTI IN<br>C/RESIDUI (PR)    |           | RIACCERTAMENTI<br>RESIDUI (R)           |            | RESIDUI PASSIVI DA<br>ESERCIZI PREC.<br>(EP=RS-PR+R+P) |            |   |  |
|--------------------------------|---|---|-----------|-----------------------------------|-----------|---|------------|--|------------|---|--|
|                                |   | PREVISIONI<br>DEFINITIVE DI<br>COMPETENZA (CP)      |           | PAGAMENTI IN<br>C/COMPETENZA (PC) |           | IMPEGNI (I)                             |            | ECONOMIE DI<br>COMPETENZA<br>(ECP=CP-I-FPV)            |            | RESIDUI PASSIVI DA<br>ESERCIZIO DI COMP.<br>(EC=I-PC) |  |
|                                |   | PREVISIONI<br>DEFINITIVE DI CASSA<br>(CS)           |           | TOTALE PAGAMENTI<br>(TP=PR+PC)    |           | FONDO<br>PLURIENNALE<br>VINCOLATO (FPV) |            | TOTALE RESIDUI<br>PASSIVI DA RIPORT.<br>(TR=EP+EC)     |            |   |  |
| <b>MISSIONE 09</b>             | <b>Sviluppo sostenibile e tutela del territorio e dell'ambiente</b> |   |           |                                   |           |   |            |  |            |   |  |
| <b>0901</b>                    | <b>PROGRAMMA 01</b>   | <b>Difesa del suolo</b>                             |           |                                   |           |   |            |  |            |   |  |
|                                | <b>Titolo 1</b>   | <b>Spese correnti</b>                               | RS        | 0,00                              | PR        | 0,00                                    | R          | 0,00   | EP         | 0,00  |  |
|                                |   |   | CP        | 0,00                              | PC        | 0,00                                    | I          | 0,00   | ECP        | 0,00  |  |
|                                |   |   | CS        | 0,00                              | TP        | 0,00                                    | FPV        | 0,00   |            | 0,00  |  |
|                                | <b>Titolo 2</b>   | <b>Spese in conto capitale</b>                      | RS        | 0,00                              | PR        | 0,00                                    | R          | 0,00   | EP         | 0,00  |  |
|                                |   |   | CP        | 0,00                              | PC        | 0,00                                    | I          | 0,00   | ECP        | 0,00  |  |
|                                |   |   | CS        | 0,00                              | TP        | 0,00                                    | FPV        | 0,00   |            | 0,00  |  |
|                                | <b>Titolo 3</b>   | <b>Spese per incremento di attività finanziarie</b> | RS        | 0,00                              | PR        | 0,00                                    | R          | 0,00   | EP         | 0,00  |  |
|                                |   |   | CP        | 0,00                              | PC        | 0,00                                    | I          | 0,00   | ECP        | 0,00  |  |
|                                |   |   | CS        | 0,00                              | TP        | 0,00                                    | FPV        | 0,00   |            | 0,00  |  |
|                                | <b>Totale PROGRAMMA 01</b>  | <b>Difesa del suolo</b>                             | <b>RS</b> | <b>0,00</b>                       | <b>PR</b> | <b>0,00</b>                             | <b>R</b>   | <b>0,00</b>  | <b>P</b>   | <b>0,00</b>   |  |
|                                |   |   | <b>CP</b> | <b>0,00</b>                       | <b>PC</b> | <b>0,00</b>                             | <b>I</b>   | <b>0,00</b>  | <b>ECP</b> | <b>0,00</b>   |  |
|                                |   |   | <b>CS</b> | <b>0,00</b>                       | <b>TP</b> | <b>0,00</b>                             | <b>FPV</b> | <b>0,00</b>  | <b>TR</b>  | <b>0,00</b>   |  |
| <b>0902</b>                    | <b>PROGRAMMA 02</b>   | <b>Tutela, valorizzazione e recupero ambientale</b> |           |                                   |           |   |            |  |            |   |  |
|                                | <b>Titolo 1</b>   | <b>Spese correnti</b>                               | RS        | 69.828,69                         | PR        | 69.828,69                               | R          | 0,00   | EP         | 0,00  |  |
|                                |   |   | CP        | 188.011,00                        | PC        | 79.563,74                               | I          | 151.196,98   | ECP        | 36.814,02   |  |
|                                |   |   | CS        | 257.839,69                        | TP        | 149.392,43                              | FPV        | 0,00   |            | 71.633,24   |  |
|                                | <b>Titolo 2</b>   | <b>Spese in conto capitale</b>                      | RS        | 0,00                              | PR        | 0,00                                    | R          | 0,00   | EP         | 0,00  |  |
|                                |   |   | CP        | 35.475,00                         | PC        | 5.000,00                                | I          | 5.000,00   | ECP        | 21.403,00   |  |
|                                |   |   | CS        | 26.403,00                         | TP        | 5.000,00                                | FPV        | 9.072,00   |            | 0,00  |  |
|                                | <b>Titolo 3</b>   | <b>Spese per incremento di attività finanziarie</b> | RS        | 0,00                              | PR        | 0,00                                    | R          | 0,00   | EP         | 0,00  |  |
|                                |   |   | CP        | 0,00                              | PC        | 0,00                                    | I          | 0,00   | ECP        | 0,00  |  |
|                                |   |   | CS        | 0,00                              | TP        | 0,00                                    | FPV        | 0,00   |            | 0,00  |  |

| MISSIONE, PROGRAMMA, TITOLO   | DENOMINAZIONE                                       | RESIDUI PASSIVI AL 1/1/2018 (RS)         |                     | PAGAMENTI IN C/RESIDUI (PR)    |                     | RIACCERTAMENTI RESIDUI (R)        |                     | RESIDUI PASSIVI DA ESERCIZI PREC. (EP=RS-PR+R+P) |                  |           |                   |
|---|---|--|---------------------|--------------------------------|---------------------|-----------------------------------|---------------------|--|------------------|-----------|-------------------|
|   |   | PREVISIONI DEFINITIVE DI COMPETENZA (CP) |                     | PAGAMENTI IN C/COMPETENZA (PC) |                     | IMPEGNI (I)                       |                     | ECONOMIE DI COMPETENZA (ECP=CP-I-FPV)            |                  |           |                   |
|   |   | PREVISIONI DEFINITIVE DI CASSA (CS)      |                     | TOTALE PAGAMENTI (TP=PR+PC)    |                     | FONDO PLURIENNALE VINCOLATO (FPV) |                     | TOTALE RESIDUI PASSIVI DA RIPORT. (TR=EP+EC)     |                  |           |                   |
| <b>Totale PROGRAMMA 02 Tutela, valorizzazione e recupero ambientale</b> |   | <b>RS</b>                                | <b>69.828,69</b>    | <b>PR</b>                      | <b>69.828,69</b>    | <b>R</b>                          | <b>0,00</b>         | <b>P</b>   | <b>0,00</b>      | <b>EP</b> | <b>0,00</b>       |
|   |   | <b>CP</b>                                | <b>223.486,00</b>   | <b>PC</b>                      | <b>84.563,74</b>    | <b>I</b>                          | <b>156.196,98</b>   | <b>ECP</b>                                       | <b>58.217,02</b> | <b>EC</b> | <b>71.633,24</b>  |
|   |   | <b>CS</b>                                | <b>284.242,69</b>   | <b>TP</b>                      | <b>154.392,43</b>   | <b>FPV</b>                        | <b>9.072,00</b>     |  |                  | <b>TR</b> | <b>71.633,24</b>  |
| <b>0903</b>   | <b>PROGRAMMA 03</b>                                 | <b>Rifiuti</b>                           |                     |                                |                     |                                   |                     |  |                  |           |                   |
| <b>Titolo 1</b>   | <b>Spese correnti</b>                               | RS                                       | 268.093,33          | PR                             | 268.053,44          | R                                 | -39,89              |  |                  | EP        | 0,00              |
|   |   | CP                                       | 1.514.676,00        | PC                             | 1.254.119,63        | I                                 | 1.512.545,04        | ECP  | 2.130,96         | EC        | 258.425,41        |
|   |   | CS                                       | 1.782.729,44        | TP                             | 1.522.173,07        | FPV                               | 0,00                |  |                  | TR        | 258.425,41        |
| <b>Titolo 2</b>   | <b>Spese in conto capitale</b>                      | RS                                       | 23.010,37           | PR                             | 23.010,37           | R                                 | 0,00                |  |                  | EP        | 0,00              |
|   |   | CP                                       | 0,00                | PC                             | 0,00                | I                                 | 0,00                | ECP  | 0,00             | EC        | 0,00              |
|   |   | CS                                       | 23.010,37           | TP                             | 23.010,37           | FPV                               | 0,00                |  |                  | TR        | 0,00              |
| <b>Titolo 3</b>   | <b>Spese per incremento di attività finanziarie</b> | RS                                       | 0,00                | PR                             | 0,00                | R                                 | 0,00                |  |                  | EP        | 0,00              |
|   |   | CP                                       | 0,00                | PC                             | 0,00                | I                                 | 0,00                | ECP  | 0,00             | EC        | 0,00              |
|   |   | CS                                       | 0,00                | TP                             | 0,00                | FPV                               | 0,00                |  |                  | TR        | 0,00              |
| <b>Totale PROGRAMMA 03 Rifiuti</b>                                      |   | <b>RS</b>                                | <b>291.103,70</b>   | <b>PR</b>                      | <b>291.063,81</b>   | <b>R</b>                          | <b>-39,89</b>       | <b>P</b>   | <b>0,00</b>      | <b>EP</b> | <b>0,00</b>       |
|   |   | <b>CP</b>                                | <b>1.514.676,00</b> | <b>PC</b>                      | <b>1.254.119,63</b> | <b>I</b>                          | <b>1.512.545,04</b> | <b>ECP</b>                                       | <b>2.130,96</b>  | <b>EC</b> | <b>258.425,41</b> |
|   |   | <b>CS</b>                                | <b>1.805.739,81</b> | <b>TP</b>                      | <b>1.545.183,44</b> | <b>FPV</b>                        | <b>0,00</b>         |  |                  | <b>TR</b> | <b>258.425,41</b> |
| <b>0904</b>   | <b>PROGRAMMA 04</b>                                 | <b>Servizio idrico integrato</b>         |                     |                                |                     |                                   |                     |  |                  |           |                   |
| <b>Titolo 1</b>   | <b>Spese correnti</b>                               | RS                                       | 0,00                | PR                             | 0,00                | R                                 | 0,00                |  |                  | EP        | 0,00              |
|   |   | CP                                       | 306.660,00          | PC                             | 267.666,99          | I                                 | 298.321,61          | ECP  | 8.338,39         | EC        | 30.654,62         |
|   |   | CS                                       | 306.660,00          | TP                             | 267.666,99          | FPV                               | 0,00                |  |                  | TR        | 30.654,62         |
| <b>Titolo 2</b>   | <b>Spese in conto capitale</b>                      | RS                                       | 0,00                | PR                             | 0,00                | R                                 | 0,00                |  |                  | EP        | 0,00              |
|   |   | CP                                       | 0,00                | PC                             | 0,00                | I                                 | 0,00                | ECP  | 0,00             | EC        | 0,00              |
|   |   | CS                                       | 0,00                | TP                             | 0,00                | FPV                               | 0,00                |  |                  | TR        | 0,00              |
| <b>Titolo 3</b>   | <b>Spese per incremento di attività finanziarie</b> | RS                                       | 0,00                | PR                             | 0,00                | R                                 | 0,00                |  |                  | EP        | 0,00              |
|   |   | CP                                       | 0,00                | PC                             | 0,00                | I                                 | 0,00                | ECP  | 0,00             | EC        | 0,00              |
|   |   | CS                                       | 0,00                | TP                             | 0,00                | FPV                               | 0,00                |  |                  | TR        | 0,00              |

| MISSIONE, PROGRAMMA, TITOLO  | DENOMINAZIONE                                       | RESIDUI PASSIVI AL 1/1/2018 (RS)   |                     | PAGAMENTI IN C/RESIDUI (PR)    |                     | RIACCERTAMENTI RESIDUI (R)        |                     | RESIDUI PASSIVI DA ESERCIZI PREC. (EP=RS-PR+R+P) |                  |           |                   |
|--|---|--|---------------------|--------------------------------|---------------------|-----------------------------------|---------------------|--|------------------|-----------|-------------------|
|  |   | PREVISIONI DEFINITIVE DI COMPETENZA (CP)                                       |                     | PAGAMENTI IN C/COMPETENZA (PC) |                     | IMPEGNI (I)                       |                     | ECONOMIE DI COMPETENZA (ECP=CP-I-FPV)            |                  |           |                   |
|  |   | PREVISIONI DEFINITIVE DI CASSA (CS)  |                     | TOTALE PAGAMENTI (TP=PR+PC)    |                     | FONDO PLURIENNALE VINCOLATO (FPV) |                     | TOTALE RESIDUI PASSIVI DA RIPORT. (TR=EP+EC)     |                  |           |                   |
| <b>Totale PROGRAMMA 04 Servizio idrico integrato</b>   |   | <b>RS</b>  | <b>0,00</b>         | <b>PR</b>                      | <b>0,00</b>         | <b>R</b>                          | <b>0,00</b>         | <b>P</b>   | <b>0,00</b>      | <b>EP</b> | <b>0,00</b>       |
|  |   | <b>CP</b>  | <b>306.660,00</b>   | <b>PC</b>                      | <b>267.666,99</b>   | <b>I</b>                          | <b>298.321,61</b>   | <b>ECP</b>                                       | <b>8.338,39</b>  | <b>EC</b> | <b>30.654,62</b>  |
|  |   | <b>CS</b>  | <b>306.660,00</b>   | <b>TP</b>                      | <b>267.666,99</b>   | <b>FPV</b>                        | <b>0,00</b>         |  |                  | <b>TR</b> | <b>30.654,62</b>  |
| <b>0905</b>  | <b>PROGRAMMA 05</b>                                 | <b>Aree protette, parchi naturali, protezione naturalistica e forestazione</b> |                     |                                |                     |                                   |                     |  |                  |           |                   |
| <b>Titolo 1</b>  | <b>Spese correnti</b>                               | RS   | 0,00                | PR                             | 0,00                | R                                 | 0,00                |  |                  | EP        | 0,00              |
|  |   | CP   | 400,00              | PC                             | 0,00                | I                                 | 400,00              | ECP  | 0,00             | EC        | 400,00            |
|  |   | CS   | 400,00              | TP                             | 0,00                | FPV                               | 0,00                |  |                  | TR        | 400,00            |
| <b>Titolo 2</b>  | <b>Spese in conto capitale</b>                      | RS   | 16.881,99           | PR                             | 16.881,99           | R                                 | 0,00                |  |                  | EP        | 0,00              |
|  |   | CP   | 7.930,50            | PC                             | 0,00                | I                                 | 2.364,36            | ECP  | 0,00             | EC        | 2.364,36          |
|  |   | CS   | 19.246,35           | TP                             | 16.881,99           | FPV                               | 5.566,14            |  |                  | TR        | 2.364,36          |
| <b>Titolo 3</b>  | <b>Spese per incremento di attività finanziarie</b> | RS   | 0,00                | PR                             | 0,00                | R                                 | 0,00                |  |                  | EP        | 0,00              |
|  |   | CP   | 0,00                | PC                             | 0,00                | I                                 | 0,00                | ECP  | 0,00             | EC        | 0,00              |
|  |   | CS   | 0,00                | TP                             | 0,00                | FPV                               | 0,00                |  |                  | TR        | 0,00              |
| <b>Totale PROGRAMMA 05 Aree protette, parchi naturali, protezione naturalistica e forestazione</b> |   | <b>RS</b>  | <b>16.881,99</b>    | <b>PR</b>                      | <b>16.881,99</b>    | <b>R</b>                          | <b>0,00</b>         | <b>P</b>   | <b>0,00</b>      | <b>EP</b> | <b>0,00</b>       |
|  |   | <b>CP</b>  | <b>8.330,50</b>     | <b>PC</b>                      | <b>0,00</b>         | <b>I</b>                          | <b>2.764,36</b>     | <b>ECP</b>                                       | <b>0,00</b>      | <b>EC</b> | <b>2.764,36</b>   |
|  |   | <b>CS</b>  | <b>19.646,35</b>    | <b>TP</b>                      | <b>16.881,99</b>    | <b>FPV</b>                        | <b>5.566,14</b>     |  |                  | <b>TR</b> | <b>2.764,36</b>   |
| <b>Totale MISSIONE 09 Sviluppo sostenibile e tutela del territorio e dell'ambiente</b>             |   | <b>RS</b>  | <b>377.814,38</b>   | <b>PR</b>                      | <b>377.774,49</b>   | <b>R</b>                          | <b>-39,89</b>       |  |                  | <b>EP</b> | <b>0,00</b>       |
|  |   | <b>CP</b>  | <b>2.053.152,50</b> | <b>PC</b>                      | <b>1.606.350,36</b> | <b>I</b>                          | <b>1.969.827,99</b> | <b>ECP</b>                                       | <b>68.686,37</b> | <b>EC</b> | <b>363.477,63</b> |
|  |   | <b>CS</b>  | <b>2.416.288,85</b> | <b>TP</b>                      | <b>1.984.124,85</b> | <b>FPV</b>                        | <b>14.638,14</b>    |  |                  | <b>TR</b> | <b>363.477,63</b> |
| <b>MISSIONE 10</b>   | <b>Trasporti e diritto alla mobilità</b>            |  |                     |                                |                     |                                   |                     |  |                  |           |                   |
| <b>1005</b>  | <b>PROGRAMMA 05</b>                                 | <b>Viabilità e infrastrutture stradali</b>                                     |                     |                                |                     |                                   |                     |  |                  |           |                   |
| <b>Titolo 1</b>  | <b>Spese correnti</b>                               | RS   | 70.198,34           | PR                             | 65.683,34           | R                                 | -1.030,00           |  |                  | EP        | 3.485,00          |
|  |   | CP   | 529.646,16          | PC                             | 398.263,75          | I                                 | 493.045,05          | ECP  | 36.601,11        | EC        | 94.781,30         |
|  |   | CS   | 598.814,50          | TP                             | 463.947,09          | FPV                               | 0,00                |  |                  | TR        | 98.266,30         |

| MISSIONE, PROGRAMMA, TITOLO | DENOMINAZIONE                                       | RESIDUI PASSIVI AL 1/1/2018 (RS)         |                     | PAGAMENTI IN C/RESIDUI (PR)    |                     | RIACCERTAMENTI RESIDUI (R)        |                     | RESIDUI PASSIVI DA ESERCIZI PREC. (EP=RS-PR+R+P) |                   |
|-----------------------------|---|--|---------------------|--------------------------------|---------------------|-----------------------------------|---------------------|--|-------------------|
|                             |   | PREVISIONI DEFINITIVE DI COMPETENZA (CP) |                     | PAGAMENTI IN C/COMPETENZA (PC) |                     | IMPEGNI (I)                       |                     | ECONOMIE DI COMPETENZA (ECP=CP-I-FPV)            |                   |
|                             |   | PREVISIONI DEFINITIVE DI CASSA (CS)      |                     | TOTALE PAGAMENTI (TP=PR+PC)    |                     | FONDO PLURIENNALE VINCOLATO (FPV) |                     | TOTALE RESIDUI PASSIVI DA RIPORT. (TR=EP+EC)     |                   |
| <b>Titolo 2</b>             | <b>Spese in conto capitale</b>                      | RS                                       | 30.036,24           | PR                             | 30.036,24           | R                                 | 0,00                | EP   | 0,00              |
|                             |   | CP                                       | 1.480.107,91        | PC                             | 835.955,33          | I                                 | 866.751,24          | ECP  | 552.589,54        |
|                             |   | CS                                       | 1.449.377,02        | TP                             | 865.991,57          | FPV                               | 60.767,13           | TR   | 30.795,91         |
| <b>Titolo 3</b>             | <b>Spese per incremento di attività finanziarie</b> | RS                                       | 0,00                | PR                             | 0,00                | R                                 | 0,00                | EP   | 0,00              |
|                             |   | CP                                       | 0,00                | PC                             | 0,00                | I                                 | 0,00                | ECP  | 0,00              |
|                             |   | CS                                       | 0,00                | TP                             | 0,00                | FPV                               | 0,00                | TR   | 0,00              |
| <b>Totale PROGRAMMA 05</b>  | <b>Viabilità e infrastrutture stradali</b>          | RS                                       | <b>100.234,58</b>   | PR                             | <b>95.719,58</b>    | R                                 | <b>-1.030,00</b>    | P  | <b>0,00</b>       |
|                             |   | CP                                       | <b>2.009.754,07</b> | PC                             | <b>1.234.219,08</b> | I                                 | <b>1.359.796,29</b> | ECP  | <b>589.190,65</b> |
|                             |   | CS                                       | <b>2.048.191,52</b> | TP                             | <b>1.329.938,66</b> | FPV                               | <b>60.767,13</b>    | TR   | <b>129.062,21</b> |
| <b>Totale MISSIONE 10</b>   | <b>Trasporti e diritto alla mobilità</b>            | RS                                       | <b>100.234,58</b>   | PR                             | <b>95.719,58</b>    | R                                 | <b>-1.030,00</b>    | EP   | <b>3.485,00</b>   |
|                             |   | CP                                       | <b>2.009.754,07</b> | PC                             | <b>1.234.219,08</b> | I                                 | <b>1.359.796,29</b> | ECP  | <b>589.190,65</b> |
|                             |   | CS                                       | <b>2.048.191,52</b> | TP                             | <b>1.329.938,66</b> | FPV                               | <b>60.767,13</b>    | TR   | <b>129.062,21</b> |
| <b>MISSIONE 11</b>          | <b>Soccorso civile</b>                              |  |                     |                                |                     |                                   |                     |  |                   |
| <b>1101</b>                 | <b>PROGRAMMA 01</b>                                 |  |                     |                                |                     |                                   |                     |  |                   |
|                             | <b>Sistema di protezione civile</b>                 |  |                     |                                |                     |                                   |                     |  |                   |
| <b>Titolo 1</b>             | <b>Spese correnti</b>                               | RS                                       | 0,00                | PR                             | 0,00                | R                                 | 0,00                | EP   | 0,00              |
|                             |   | CP                                       | 10.500,00           | PC                             | 10.500,00           | I                                 | 10.500,00           | ECP  | 0,00              |
|                             |   | CS                                       | 10.500,00           | TP                             | 10.500,00           | FPV                               | 0,00                | TR   | 0,00              |
| <b>Titolo 2</b>             | <b>Spese in conto capitale</b>                      | RS                                       | 0,00                | PR                             | 0,00                | R                                 | 0,00                | EP   | 0,00              |
|                             |   | CP                                       | 0,00                | PC                             | 0,00                | I                                 | 0,00                | ECP  | 0,00              |
|                             |   | CS                                       | 0,00                | TP                             | 0,00                | FPV                               | 0,00                | TR   | 0,00              |
| <b>Titolo 3</b>             | <b>Spese per incremento di attività finanziarie</b> | RS                                       | 0,00                | PR                             | 0,00                | R                                 | 0,00                | EP   | 0,00              |
|                             |   | CP                                       | 0,00                | PC                             | 0,00                | I                                 | 0,00                | ECP  | 0,00              |
|                             |   | CS                                       | 0,00                | TP                             | 0,00                | FPV                               | 0,00                | TR   | 0,00              |
| <b>Totale PROGRAMMA 01</b>  | <b>Sistema di protezione civile</b>                 | RS                                       | <b>0,00</b>         | PR                             | <b>0,00</b>         | R                                 | <b>0,00</b>         | P  | <b>0,00</b>       |
|                             |   | CP                                       | <b>10.500,00</b>    | PC                             | <b>10.500,00</b>    | I                                 | <b>10.500,00</b>    | ECP  | <b>0,00</b>       |
|                             |   | CS                                       | <b>10.500,00</b>    | TP                             | <b>10.500,00</b>    | FPV                               | <b>0,00</b>         | TR   | <b>0,00</b>       |



| MISSIONE, PROGRAMMA,<br>TITOLO | DENOMINAZIONE  | RESIDUI PASSIVI AL<br>1/1/2018 (RS)                          |                   | PAGAMENTI IN<br>C/RESIDUI (PR)    |                   | RIACCERTAMENTI<br>RESIDUI (R)           |                   | RESIDUI PASSIVI DA<br>ESERCIZI PREC.<br>(EP=RS-PR+R+P) |                  |   |  |
|--------------------------------|--|--|-------------------|-----------------------------------|-------------------|---|-------------------|--|------------------|---|--|
|                                |  | PREVISIONI<br>DEFINITIVE DI<br>COMPETENZA (CP)               |                   | PAGAMENTI IN<br>C/COMPETENZA (PC) |                   | IMPEGNI (I)                             |                   | ECONOMIE DI<br>COMPETENZA<br>(ECP=CP-I-FPV)            |                  | RESIDUI PASSIVI DA<br>ESERCIZIO DI COMP.<br>(EC=I-PC) |  |
|                                |  | PREVISIONI<br>DEFINITIVE DI CASSA<br>(CS)                    |                   | TOTALE PAGAMENTI<br>(TP=PR+PC)    |                   | FONDO<br>PLURIENNALE<br>VINCOLATO (FPV) |                   |  |                  | TOTALE RESIDUI<br>PASSIVI DA RIPORT.<br>(TR=EP+EC)    |  |
| <b>Totale MISSIONE 11</b>      | <b>Soccorso civile</b>                                       | <b>RS</b>  | <b>0,00</b>       | <b>PR</b>                         | <b>0,00</b>       | <b>R</b>                                | <b>0,00</b>       | <b>EP</b>  | <b>0,00</b>      |   |  |
|                                |  | <b>CP</b>  | <b>10.500,00</b>  | <b>PC</b>                         | <b>10.500,00</b>  | <b>I</b>                                | <b>10.500,00</b>  | <b>ECP</b>   | <b>0,00</b>      |   |  |
|                                |  | <b>CS</b>  | <b>10.500,00</b>  | <b>TP</b>                         | <b>10.500,00</b>  | <b>FPV</b>                              | <b>0,00</b>       | <b>TR</b>  | <b>0,00</b>      |   |  |
| <b>MISSIONE 12</b>             | <b>Diritti sociali, politiche sociali e famiglia</b>         |  |                   |                                   |                   |   |                   |  |                  |   |  |
| <b>1201</b>                    | <b>PROGRAMMA 01</b>  | <b>Interventi per l'infanzia e i minori e per asili nido</b> |                   |                                   |                   |   |                   |  |                  |   |  |
| <b>Titolo 1</b>                | <b>Spese correnti</b>  | RS   | 24.565,62         | PR                                | 21.509,72         | R                                       | -3.055,90         | EP   | 0,00             |   |  |
|                                |  | CP   | 239.393,53        | PC                                | 133.170,33        | I                                       | 205.284,48        | ECP  | 24.774,05        |   |  |
|                                |  | CS   | 251.568,25        | TP                                | 154.680,05        | FPV                                     | 9.335,00          | TR   | 72.114,15        |   |  |
| <b>Titolo 2</b>                | <b>Spese in conto capitale</b>                               | RS   | 0,00              | PR                                | 0,00              | R                                       | 0,00              | EP   | 0,00             |   |  |
|                                |  | CP   | 0,00              | PC                                | 0,00              | I                                       | 0,00              | ECP  | 0,00             |   |  |
|                                |  | CS   | 0,00              | TP                                | 0,00              | FPV                                     | 0,00              | TR   | 0,00             |   |  |
| <b>Titolo 3</b>                | <b>Spese per incremento di attività finanziarie</b>          | RS   | 0,00              | PR                                | 0,00              | R                                       | 0,00              | EP   | 0,00             |   |  |
|                                |  | CP   | 0,00              | PC                                | 0,00              | I                                       | 0,00              | ECP  | 0,00             |   |  |
|                                |  | CS   | 0,00              | TP                                | 0,00              | FPV                                     | 0,00              | TR   | 0,00             |   |  |
| <b>Totale PROGRAMMA 01</b>     | <b>Interventi per l'infanzia e i minori e per asili nido</b> | <b>RS</b>  | <b>24.565,62</b>  | <b>PR</b>                         | <b>21.509,72</b>  | <b>R</b>                                | <b>-3.055,90</b>  | <b>P</b>   | <b>0,00</b>      |   |  |
|                                |  | <b>CP</b>  | <b>239.393,53</b> | <b>PC</b>                         | <b>133.170,33</b> | <b>I</b>                                | <b>205.284,48</b> | <b>ECP</b>   | <b>24.774,05</b> |   |  |
|                                |  | <b>CS</b>  | <b>251.568,25</b> | <b>TP</b>                         | <b>154.680,05</b> | <b>FPV</b>                              | <b>9.335,00</b>   | <b>TR</b>  | <b>72.114,15</b> |   |  |
| <b>1202</b>                    | <b>PROGRAMMA 02</b>  | <b>Interventi per la disabilità</b>                          |                   |                                   |                   |   |                   |  |                  |   |  |
| <b>Titolo 1</b>                | <b>Spese correnti</b>  | RS   | 28.200,75         | PR                                | 27.371,41         | R                                       | -829,34           | EP   | 0,00             |   |  |
|                                |  | CP   | 206.945,00        | PC                                | 175.181,08        | I                                       | 197.500,87        | ECP  | 9.444,13         |   |  |
|                                |  | CS   | 234.316,41        | TP                                | 202.552,49        | FPV                                     | 0,00              | TR   | 22.319,79        |   |  |
| <b>Titolo 2</b>                | <b>Spese in conto capitale</b>                               | RS   | 0,00              | PR                                | 0,00              | R                                       | 0,00              | EP   | 0,00             |   |  |
|                                |  | CP   | 0,00              | PC                                | 0,00              | I                                       | 0,00              | ECP  | 0,00             |   |  |
|                                |  | CS   | 0,00              | TP                                | 0,00              | FPV                                     | 0,00              | TR   | 0,00             |   |  |

| MISSIONE, PROGRAMMA,<br>TITOLO | DENOMINAZIONE                                       | RESIDUI PASSIVI AL<br>1/1/2018 (RS)                            |                   | PAGAMENTI IN<br>C/RESIDUI (PR)    |                   | RIACCERTAMENTI<br>RESIDUI (R)           |                   | RESIDUI PASSIVI DA<br>ESERCIZI PREC.<br>(EP=RS-PR+R+P) |                 |   |                  |
|--------------------------------|---|--|-------------------|-----------------------------------|-------------------|---|-------------------|--|-----------------|---|------------------|
|                                |   | PREVISIONI<br>DEFINITIVE DI<br>COMPETENZA (CP)                 |                   | PAGAMENTI IN<br>C/COMPETENZA (PC) |                   | IMPEGNI (I)                             |                   | ECONOMIE DI<br>COMPETENZA<br>(ECP=CP-I-FPV)            |                 | RESIDUI PASSIVI DA<br>ESERCIZIO DI COMP.<br>(EC=I-PC) |                  |
|                                |   | PREVISIONI<br>DEFINITIVE DI CASSA<br>(CS)                      |                   | TOTALE PAGAMENTI<br>(TP=PR+PC)    |                   | FONDO<br>PLURIENNALE<br>VINCOLATO (FPV) |                   |  |                 | TOTALE RESIDUI<br>PASSIVI DA RIPORT.<br>(TR=EP+EC)    |                  |
| <b>Titolo 3</b>                | <b>Spese per incremento di attività finanziarie</b> | RS   | 0,00              | PR                                | 0,00              | R                                       | 0,00              |  |                 | EP  | 0,00             |
|                                |   | CP   | 0,00              | PC                                | 0,00              | I                                       | 0,00              | ECP  | 0,00            | EC  | 0,00             |
|                                |   | CS   | 0,00              | TP                                | 0,00              | FPV                                     | 0,00              |  |                 | TR  | 0,00             |
| <b>Totale PROGRAMMA 02</b>     | <b>Interventi per la disabilità</b>                 | <b>RS</b>  | <b>28.200,75</b>  | <b>PR</b>                         | <b>27.371,41</b>  | <b>R</b>                                | <b>-829,34</b>    | <b>P</b>   | <b>0,00</b>     | <b>EP</b>   | <b>0,00</b>      |
|                                |   | <b>CP</b>  | <b>206.945,00</b> | <b>PC</b>                         | <b>175.181,08</b> | <b>I</b>                                | <b>197.500,87</b> | <b>ECP</b>   | <b>9.444,13</b> | <b>EC</b>   | <b>22.319,79</b> |
|                                |   | <b>CS</b>  | <b>234.316,41</b> | <b>TP</b>                         | <b>202.552,49</b> | <b>FPV</b>                              | <b>0,00</b>       |  |                 | <b>TR</b>   | <b>22.319,79</b> |
| <b>1203</b>                    | <b>PROGRAMMA 03</b>                                 | <b>Interventi per gli anziani</b>                              |                   |                                   |                   |   |                   |  |                 |   |                  |
| <b>Titolo 1</b>                | <b>Spese correnti</b>                               | RS   | 100.754,63        | PR                                | 99.944,63         | R                                       | -810,00           |  |                 | EP  | 0,00             |
|                                |   | CP   | 264.600,00        | PC                                | 245.364,78        | I                                       | 260.170,49        | ECP  | 4.429,51        | EC  | 14.805,71        |
|                                |   | CS   | 364.544,63        | TP                                | 345.309,41        | FPV                                     | 0,00              |  |                 | TR  | 14.805,71        |
| <b>Titolo 2</b>                | <b>Spese in conto capitale</b>                      | RS   | 0,00              | PR                                | 0,00              | R                                       | 0,00              |  |                 | EP  | 0,00             |
|                                |   | CP   | 12.000,00         | PC                                | 0,00              | I                                       | 9.150,00          | ECP  | 2.850,00        | EC  | 9.150,00         |
|                                |   | CS   | 12.000,00         | TP                                | 0,00              | FPV                                     | 0,00              |  |                 | TR  | 9.150,00         |
| <b>Titolo 3</b>                | <b>Spese per incremento di attività finanziarie</b> | RS   | 0,00              | PR                                | 0,00              | R                                       | 0,00              |  |                 | EP  | 0,00             |
|                                |   | CP   | 0,00              | PC                                | 0,00              | I                                       | 0,00              | ECP  | 0,00            | EC  | 0,00             |
|                                |   | CS   | 0,00              | TP                                | 0,00              | FPV                                     | 0,00              |  |                 | TR  | 0,00             |
| <b>Totale PROGRAMMA 03</b>     | <b>Interventi per gli anziani</b>                   | <b>RS</b>  | <b>100.754,63</b> | <b>PR</b>                         | <b>99.944,63</b>  | <b>R</b>                                | <b>-810,00</b>    | <b>P</b>   | <b>0,00</b>     | <b>EP</b>   | <b>0,00</b>      |
|                                |   | <b>CP</b>  | <b>276.600,00</b> | <b>PC</b>                         | <b>245.364,78</b> | <b>I</b>                                | <b>269.320,49</b> | <b>ECP</b>   | <b>7.279,51</b> | <b>EC</b>   | <b>23.955,71</b> |
|                                |   | <b>CS</b>  | <b>376.544,63</b> | <b>TP</b>                         | <b>345.309,41</b> | <b>FPV</b>                              | <b>0,00</b>       |  |                 | <b>TR</b>   | <b>23.955,71</b> |
| <b>1204</b>                    | <b>PROGRAMMA 04</b>                                 | <b>Interventi per soggetti a rischio di esclusione sociale</b> |                   |                                   |                   |   |                   |  |                 |   |                  |
| <b>Titolo 1</b>                | <b>Spese correnti</b>                               | RS   | 4.354,57          | PR                                | 4.354,57          | R                                       | 0,00              |  |                 | EP  | 0,00             |
|                                |   | CP   | 109.600,00        | PC                                | 25.400,93         | I                                       | 35.527,92         | ECP  | 74.072,08       | EC  | 10.126,99        |
|                                |   | CS   | 113.954,57        | TP                                | 29.755,50         | FPV                                     | 0,00              |  |                 | TR  | 10.126,99        |
| <b>Titolo 2</b>                | <b>Spese in conto capitale</b>                      | RS   | 0,00              | PR                                | 0,00              | R                                       | 0,00              |  |                 | EP  | 0,00             |
|                                |   | CP   | 16.891,22         | PC                                | 16.891,22         | I                                       | 16.891,22         | ECP  | 0,00            | EC  | 0,00             |
|                                |   | CS   | 16.891,22         | TP                                | 16.891,22         | FPV                                     | 0,00              |  |                 | TR  | 0,00             |

| MISSIONE, PROGRAMMA,<br>TITOLO | DENOMINAZIONE  | RESIDUI PASSIVI AL<br>1/1/2018 (RS)  |                   | PAGAMENTI IN<br>C/RESIDUI (PR)    |                   | RIACCERTAMENTI<br>RESIDUI (R)           |                   | RESIDUI PASSIVI DA<br>ESERCIZI PREC.<br>(EP=RS-PR+R+P) |                  |   |                  |
|--------------------------------|--|--|-------------------|-----------------------------------|-------------------|---|-------------------|--|------------------|---|------------------|
|                                |  | PREVISIONI<br>DEFINITIVE DI<br>COMPETENZA (CP)                                 |                   | PAGAMENTI IN<br>C/COMPETENZA (PC) |                   | IMPEGNI (I)                             |                   | ECONOMIE DI<br>COMPETENZA<br>(ECP=CP-I-FPV)            |                  | RESIDUI PASSIVI DA<br>ESERCIZIO DI COMP.<br>(EC=I-PC) |                  |
|                                |  | PREVISIONI<br>DEFINITIVE DI CASSA<br>(CS)                                      |                   | TOTALE PAGAMENTI<br>(TP=PR+PC)    |                   | FONDO<br>PLURIENNALE<br>VINCOLATO (FPV) |                   |  |                  | TOTALE RESIDUI<br>PASSIVI DA RIPORT.<br>(TR=EP+EC)    |                  |
| <b>Titolo 3</b>                | <b>Spese per incremento di attività finanziarie</b>                            | RS   | 0,00              | PR                                | 0,00              | R                                       | 0,00              |  |                  | EP  | 0,00             |
|                                |  | CP   | 0,00              | PC                                | 0,00              | I                                       | 0,00              | ECP  | 0,00             | EC  | 0,00             |
|                                |  | CS   | 0,00              | TP                                | 0,00              | FPV                                     | 0,00              |  |                  | TR  | 0,00             |
| <b>Totale PROGRAMMA 04</b>     | <b>Interventi per soggetti a rischio di esclusione sociale</b>                 | <b>RS</b>  | <b>4.354,57</b>   | <b>PR</b>                         | <b>4.354,57</b>   | <b>R</b>                                | <b>0,00</b>       | <b>P</b>   | <b>0,00</b>      | <b>EP</b>   | <b>0,00</b>      |
|                                |  | <b>CP</b>  | <b>126.491,22</b> | <b>PC</b>                         | <b>42.292,15</b>  | <b>I</b>                                | <b>52.419,14</b>  | <b>ECP</b>   | <b>74.072,08</b> | <b>EC</b>   | <b>10.126,99</b> |
|                                |  | <b>CS</b>  | <b>130.845,79</b> | <b>TP</b>                         | <b>46.646,72</b>  | <b>FPV</b>                              | <b>0,00</b>       |  |                  | <b>TR</b>   | <b>10.126,99</b> |
| <b>1207</b>                    | <b>PROGRAMMA 07</b>  | <b>Programmazione e governo della rete dei servizi sociosanitari e sociali</b> |                   |                                   |                   |   |                   |  |                  |   |                  |
| <b>Titolo 1</b>                | <b>Spese correnti</b>  | RS   | 82,89             | PR                                | 82,89             | R                                       | 0,00              |  |                  | EP  | 0,00             |
|                                |  | CP   | 201.563,00        | PC                                | 198.599,49        | I                                       | 198.663,41        | ECP  | 619,59           | EC  | 63,92            |
|                                |  | CS   | 199.365,89        | TP                                | 198.682,38        | FPV                                     | 2.280,00          |  |                  | TR  | 63,92            |
| <b>Titolo 2</b>                | <b>Spese in conto capitale</b>   | RS   | 0,00              | PR                                | 0,00              | R                                       | 0,00              |  |                  | EP  | 0,00             |
|                                |  | CP   | 0,00              | PC                                | 0,00              | I                                       | 0,00              | ECP  | 0,00             | EC  | 0,00             |
|                                |  | CS   | 0,00              | TP                                | 0,00              | FPV                                     | 0,00              |  |                  | TR  | 0,00             |
| <b>Titolo 3</b>                | <b>Spese per incremento di attività finanziarie</b>                            | RS   | 0,00              | PR                                | 0,00              | R                                       | 0,00              |  |                  | EP  | 0,00             |
|                                |  | CP   | 0,00              | PC                                | 0,00              | I                                       | 0,00              | ECP  | 0,00             | EC  | 0,00             |
|                                |  | CS   | 0,00              | TP                                | 0,00              | FPV                                     | 0,00              |  |                  | TR  | 0,00             |
| <b>Totale PROGRAMMA 07</b>     | <b>Programmazione e governo della rete dei servizi sociosanitari e sociali</b> | <b>RS</b>  | <b>82,89</b>      | <b>PR</b>                         | <b>82,89</b>      | <b>R</b>                                | <b>0,00</b>       | <b>P</b>   | <b>0,00</b>      | <b>EP</b>   | <b>0,00</b>      |
|                                |  | <b>CP</b>  | <b>201.563,00</b> | <b>PC</b>                         | <b>198.599,49</b> | <b>I</b>                                | <b>198.663,41</b> | <b>ECP</b>   | <b>619,59</b>    | <b>EC</b>   | <b>63,92</b>     |
|                                |  | <b>CS</b>  | <b>199.365,89</b> | <b>TP</b>                         | <b>198.682,38</b> | <b>FPV</b>                              | <b>2.280,00</b>   |  |                  | <b>TR</b>   | <b>63,92</b>     |
| <b>1209</b>                    | <b>PROGRAMMA 09</b>  | <b>Servizio necroscopico e cimiteriale</b>                                     |                   |                                   |                   |   |                   |  |                  |   |                  |
| <b>Titolo 1</b>                | <b>Spese correnti</b>  | RS   | 23.429,75         | PR                                | 23.403,94         | R                                       | -25,81            |  |                  | EP  | 0,00             |
|                                |  | CP   | 110.395,60        | PC                                | 74.347,43         | I                                       | 99.063,63         | ECP  | 11.331,97        | EC  | 24.716,20        |
|                                |  | CS   | 133.799,54        | TP                                | 97.751,37         | FPV                                     | 0,00              |  |                  | TR  | 24.716,20        |
| <b>Titolo 2</b>                | <b>Spese in conto capitale</b>   | RS   | 0,00              | PR                                | 0,00              | R                                       | 0,00              |  |                  | EP  | 0,00             |
|                                |  | CP   | 17.650,00         | PC                                | 0,00              | I                                       | 0,00              | ECP  | 17.650,00        | EC  | 0,00             |
|                                |  | CS   | 17.650,00         | TP                                | 0,00              | FPV                                     | 0,00              |  |                  | TR  | 0,00             |

| MISSIONE, PROGRAMMA, TITOLO | DENOMINAZIONE  | RESIDUI PASSIVI AL 1/1/2018 (RS)            |              | PAGAMENTI IN C/RESIDUI (PR)    |              | RIACCERTAMENTI RESIDUI (R)        |              | RESIDUI PASSIVI DA ESERCIZI PREC. (EP=RS-PR+R+P) |            |
|-----------------------------|--|---|--------------|--------------------------------|--------------|-----------------------------------|--------------|--|------------|
|                             |  | PREVISIONI DEFINITIVE DI COMPETENZA (CP)    |              | PAGAMENTI IN C/COMPETENZA (PC) |              | IMPEGNI (I)                       |              | ECONOMIE DI COMPETENZA (ECP=CP-I-FPV)            |            |
|                             |  | PREVISIONI DEFINITIVE DI CASSA (CS)         |              | TOTALE PAGAMENTI (TP=PR+PC)    |              | FONDO PLURIENNALE VINCOLATO (FPV) |              | TOTALE RESIDUI PASSIVI DA RIPORT. (TR=EP+EC)     |            |
| <b>Titolo 3</b>             | <b>Spese per incremento di attività finanziarie</b>  | RS  | 0,00         | PR                             | 0,00         | R                                 | 0,00         | EP   | 0,00       |
|                             |  | CP  | 0,00         | PC                             | 0,00         | I                                 | 0,00         | ECP  | 0,00       |
|                             |  | CS  | 0,00         | TP                             | 0,00         | FPV                               | 0,00         | TR   | 0,00       |
| <b>Totale PROGRAMMA 09</b>  | <b>Servizio necroscopico e cimiteriale</b>           | RS  | 23.429,75    | PR                             | 23.403,94    | R                                 | -25,81       | P  | 0,00       |
|                             |  | CP  | 128.045,60   | PC                             | 74.347,43    | I                                 | 99.063,63    | ECP  | 28.981,97  |
|                             |  | CS  | 151.449,54   | TP                             | 97.751,37    | FPV                               | 0,00         | TR   | 24.716,20  |
| <b>Totale MISSIONE 12</b>   | <b>Diritti sociali, politiche sociali e famiglia</b> | RS  | 181.388,21   | PR                             | 176.667,16   | R                                 | -4.721,05    | EP   | 0,00       |
|                             |  | CP  | 1.179.038,35 | PC                             | 868.955,26   | I                                 | 1.022.252,02 | ECP  | 145.171,33 |
|                             |  | CS  | 1.344.090,51 | TP                             | 1.045.622,42 | FPV                               | 11.615,00    | TR   | 153.296,76 |
| <b>MISSIONE 13</b>          | <b>Tutela della salute</b>                           |   |              |                                |              |                                   |              |  |            |
| <b>1307</b>                 | <b>PROGRAMMA 07</b>                                  | <b>Ulteriori spese in materia sanitaria</b> |              |                                |              |                                   |              |  |            |
| <b>Titolo 1</b>             | <b>Spese correnti</b>                                | RS  | 1.891,00     | PR                             | 1.891,00     | R                                 | 0,00         | EP   | 0,00       |
|                             |  | CP  | 9.000,00     | PC                             | 6.873,42     | I                                 | 7.849,42     | ECP  | 1.150,58   |
|                             |  | CS  | 10.891,00    | TP                             | 8.764,42     | FPV                               | 0,00         | TR   | 976,00     |
| <b>Titolo 2</b>             | <b>Spese in conto capitale</b>                       | RS  | 0,00         | PR                             | 0,00         | R                                 | 0,00         | EP   | 0,00       |
|                             |  | CP  | 0,00         | PC                             | 0,00         | I                                 | 0,00         | ECP  | 0,00       |
|                             |  | CS  | 0,00         | TP                             | 0,00         | FPV                               | 0,00         | TR   | 0,00       |
| <b>Titolo 3</b>             | <b>Spese per incremento di attività finanziarie</b>  | RS  | 0,00         | PR                             | 0,00         | R                                 | 0,00         | EP   | 0,00       |
|                             |  | CP  | 0,00         | PC                             | 0,00         | I                                 | 0,00         | ECP  | 0,00       |
|                             |  | CS  | 0,00         | TP                             | 0,00         | FPV                               | 0,00         | TR   | 0,00       |
| <b>Totale PROGRAMMA 07</b>  | <b>Ulteriori spese in materia sanitaria</b>          | RS  | 1.891,00     | PR                             | 1.891,00     | R                                 | 0,00         | P  | 0,00       |
|                             |  | CP  | 9.000,00     | PC                             | 6.873,42     | I                                 | 7.849,42     | ECP  | 1.150,58   |
|                             |  | CS  | 10.891,00    | TP                             | 8.764,42     | FPV                               | 0,00         | TR   | 976,00     |
| <b>Totale MISSIONE 13</b>   | <b>Tutela della salute</b>                           | RS  | 1.891,00     | PR                             | 1.891,00     | R                                 | 0,00         | EP   | 0,00       |
|                             |  | CP  | 9.000,00     | PC                             | 6.873,42     | I                                 | 7.849,42     | ECP  | 1.150,58   |
|                             |  | CS  | 10.891,00    | TP                             | 8.764,42     | FPV                               | 0,00         | TR   | 976,00     |

| MISSIONE, PROGRAMMA, TITOLO | DENOMINAZIONE                                       | RESIDUI PASSIVI AL 1/1/2018 (RS)                              |                  | PAGAMENTI IN C/RESIDUI (PR)    |                  | RIACCERTAMENTI RESIDUI (R)        |                  | RESIDUI PASSIVI DA ESERCIZI PREC. (EP=RS-PR+R+P) |                 |
|-----------------------------|---|---|------------------|--------------------------------|------------------|-----------------------------------|------------------|--|-----------------|
|                             |   | PREVISIONI DEFINITIVE DI COMPETENZA (CP)                      |                  | PAGAMENTI IN C/COMPETENZA (PC) |                  | IMPEGNI (I)                       |                  | ECONOMIE DI COMPETENZA (ECP=CP-I-FPV)            |                 |
|                             |   | PREVISIONI DEFINITIVE DI CASSA (CS)                           |                  | TOTALE PAGAMENTI (TP=PR+PC)    |                  | FONDO PLURIENNALE VINCOLATO (FPV) |                  | TOTALE RESIDUI PASSIVI DA RIPORT. (TR=EP+EC)     |                 |
| <b>MISSIONE 14</b>          | <b>Sviluppo economico e competitività</b>           |   |                  |                                |                  |                                   |                  |  |                 |
| <b>1402</b>                 | <b>PROGRAMMA 02</b>                                 | <b>Commercio - reti distributive - tutela dei consumatori</b> |                  |                                |                  |                                   |                  |  |                 |
| <b>Titolo 1</b>             | <b>Spese correnti</b>                               | RS  | 2.705,68         | PR                             | 1.096,20         | R                                 | -1.057,26        | EP   | 552,22          |
|                             |   | CP  | 41.790,00        | PC                             | 37.294,35        | I                                 | 38.439,34        | ECP  | 3.350,66        |
|                             |   | CS  | 43.438,42        | TP                             | 38.390,55        | FPV                               | 0,00             | TR   | 1.697,21        |
| <b>Titolo 2</b>             | <b>Spese in conto capitale</b>                      | RS  | 0,00             | PR                             | 0,00             | R                                 | 0,00             | EP   | 0,00            |
|                             |   | CP  | 0,00             | PC                             | 0,00             | I                                 | 0,00             | ECP  | 0,00            |
|                             |   | CS  | 0,00             | TP                             | 0,00             | FPV                               | 0,00             | TR   | 0,00            |
| <b>Titolo 3</b>             | <b>Spese per incremento di attività finanziarie</b> | RS  | 0,00             | PR                             | 0,00             | R                                 | 0,00             | EP   | 0,00            |
|                             |   | CP  | 0,00             | PC                             | 0,00             | I                                 | 0,00             | ECP  | 0,00            |
|                             |   | CS  | 0,00             | TP                             | 0,00             | FPV                               | 0,00             | TR   | 0,00            |
| <b>Totale PROGRAMMA 02</b>  |   | <b>RS</b>   | <b>2.705,68</b>  | <b>PR</b>                      | <b>1.096,20</b>  | <b>R</b>                          | <b>-1.057,26</b> | <b>P</b>   | <b>0,00</b>     |
|                             |   | <b>CP</b>   | <b>41.790,00</b> | <b>PC</b>                      | <b>37.294,35</b> | <b>I</b>                          | <b>38.439,34</b> | <b>ECP</b>                                       | <b>3.350,66</b> |
|                             |   | <b>CS</b>   | <b>43.438,42</b> | <b>TP</b>                      | <b>38.390,55</b> | <b>FPV</b>                        | <b>0,00</b>      | <b>TR</b>  | <b>1.697,21</b> |
| <b>1404</b>                 | <b>PROGRAMMA 04</b>                                 | <b>Reti e altri servizi di pubblica utilità</b>               |                  |                                |                  |                                   |                  |  |                 |
| <b>Titolo 1</b>             | <b>Spese correnti</b>                               | RS  | 6.258,60         | PR                             | 6.258,60         | R                                 | 0,00             | EP   | 0,00            |
|                             |   | CP  | 0,00             | PC                             | 0,00             | I                                 | 0,00             | ECP  | 0,00            |
|                             |   | CS  | 6.258,60         | TP                             | 6.258,60         | FPV                               | 0,00             | TR   | 0,00            |
| <b>Titolo 2</b>             | <b>Spese in conto capitale</b>                      | RS  | 0,00             | PR                             | 0,00             | R                                 | 0,00             | EP   | 0,00            |
|                             |   | CP  | 0,00             | PC                             | 0,00             | I                                 | 0,00             | ECP  | 0,00            |
|                             |   | CS  | 0,00             | TP                             | 0,00             | FPV                               | 0,00             | TR   | 0,00            |
| <b>Titolo 3</b>             | <b>Spese per incremento di attività finanziarie</b> | RS  | 0,00             | PR                             | 0,00             | R                                 | 0,00             | EP   | 0,00            |
|                             |   | CP  | 0,00             | PC                             | 0,00             | I                                 | 0,00             | ECP  | 0,00            |
|                             |   | CS  | 0,00             | TP                             | 0,00             | FPV                               | 0,00             | TR   | 0,00            |

| MISSIONE, PROGRAMMA, TITOLO | DENOMINAZIONE   | RESIDUI PASSIVI AL 1/1/2018 (RS)         |           | PAGAMENTI IN C/RESIDUI (PR)    |           | RIACCERTAMENTI RESIDUI (R)        |           | RESIDUI PASSIVI DA ESERCIZI PREC. (EP=RS-PR+R+P) |           |    |          |
|-----------------------------|---|--|-----------|--------------------------------|-----------|-----------------------------------|-----------|--|-----------|----|----------|
|                             |   | PREVISIONI DEFINITIVE DI COMPETENZA (CP) |           | PAGAMENTI IN C/COMPETENZA (PC) |           | IMPEGNI (I)                       |           | ECONOMIE DI COMPETENZA (ECP=CP-I-FPV)            |           |    |          |
|                             |   | PREVISIONI DEFINITIVE DI CASSA (CS)      |           | TOTALE PAGAMENTI (TP=PR+PC)    |           | FONDO PLURIENNALE VINCOLATO (FPV) |           | TOTALE RESIDUI PASSIVI DA RIPORT. (TR=EP+EC)     |           |    |          |
| <b>Totale PROGRAMMA 04</b>  | <b>Reti e altri servizi di pubblica utilità</b>               | RS                                       | 6.258,60  | PR                             | 6.258,60  | R                                 | 0,00      | P  | 0,00      | EP | 0,00     |
|                             |   | CP                                       | 0,00      | PC                             | 0,00      | I                                 | 0,00      | ECP  | 0,00      | EC | 0,00     |
|                             |   | CS                                       | 6.258,60  | TP                             | 6.258,60  | FPV                               | 0,00      |  |           | TR | 0,00     |
| <b>Totale MISSIONE 14</b>   | <b>Sviluppo economico e competitività</b>                     | RS                                       | 8.964,28  | PR                             | 7.354,80  | R                                 | -1.057,26 |  |           | EP | 552,22   |
|                             |   | CP                                       | 41.790,00 | PC                             | 37.294,35 | I                                 | 38.439,34 | ECP  | 3.350,66  | EC | 1.144,99 |
|                             |   | CS                                       | 49.697,02 | TP                             | 44.649,15 | FPV                               | 0,00      |  |           | TR | 1.697,21 |
| <b>MISSIONE 17</b>          | <b>Energia e diversificazione delle fonti energetiche</b>     |  |           |                                |           |                                   |           |  |           |    |          |
| <b>1701</b>                 | <b>PROGRAMMA 01</b>   | <b>Fonti energetiche</b>                 |           |                                |           |                                   |           |  |           |    |          |
| <b>Titolo 1</b>             | <b>Spese correnti</b>   | RS                                       | 0,00      | PR                             | 0,00      | R                                 | 0,00      |  |           | EP | 0,00     |
|                             |   | CP                                       | 18.623,65 | PC                             | 44,01     | I                                 | 44,01     | ECP  | 18.579,64 | EC | 0,00     |
|                             |   | CS                                       | 18.623,65 | TP                             | 44,01     | FPV                               | 0,00      |  |           | TR | 0,00     |
| <b>Titolo 2</b>             | <b>Spese in conto capitale</b>                                | RS                                       | 0,00      | PR                             | 0,00      | R                                 | 0,00      |  |           | EP | 0,00     |
|                             |   | CP                                       | 0,00      | PC                             | 0,00      | I                                 | 0,00      | ECP  | 0,00      | EC | 0,00     |
|                             |   | CS                                       | 0,00      | TP                             | 0,00      | FPV                               | 0,00      |  |           | TR | 0,00     |
| <b>Titolo 3</b>             | <b>Spese per incremento di attività finanziarie</b>           | RS                                       | 0,00      | PR                             | 0,00      | R                                 | 0,00      |  |           | EP | 0,00     |
|                             |   | CP                                       | 0,00      | PC                             | 0,00      | I                                 | 0,00      | ECP  | 0,00      | EC | 0,00     |
|                             |   | CS                                       | 0,00      | TP                             | 0,00      | FPV                               | 0,00      |  |           | TR | 0,00     |
| <b>Totale PROGRAMMA 01</b>  | <b>Fonti energetiche</b>                                      | RS                                       | 0,00      | PR                             | 0,00      | R                                 | 0,00      | P  | 0,00      | EP | 0,00     |
|                             |   | CP                                       | 18.623,65 | PC                             | 44,01     | I                                 | 44,01     | ECP  | 18.579,64 | EC | 0,00     |
|                             |   | CS                                       | 18.623,65 | TP                             | 44,01     | FPV                               | 0,00      |  |           | TR | 0,00     |
| <b>Totale MISSIONE 17</b>   | <b>Energia e diversificazione delle fonti energetiche</b>     | RS                                       | 0,00      | PR                             | 0,00      | R                                 | 0,00      |  |           | EP | 0,00     |
|                             |   | CP                                       | 18.623,65 | PC                             | 44,01     | I                                 | 44,01     | ECP  | 18.579,64 | EC | 0,00     |
|                             |   | CS                                       | 18.623,65 | TP                             | 44,01     | FPV                               | 0,00      |  |           | TR | 0,00     |
| <b>MISSIONE 18</b>          | <b>Relazioni con le altre autonomie territoriali e locali</b> |  |           |                                |           |                                   |           |  |           |    |          |

| MISSIONE, PROGRAMMA, TITOLO  | DENOMINAZIONE                                       | RESIDUI PASSIVI AL 1/1/2018 (RS)                                 |                 | PAGAMENTI IN C/RESIDUI (PR)    |                 | RIACCERTAMENTI RESIDUI (R)        |                 | RESIDUI PASSIVI DA ESERCIZI PREC. (EP=RS-PR+R+P) |             |  |
|--|---|--|-----------------|--------------------------------|-----------------|-----------------------------------|-----------------|--|-------------|--|
|  |   | PREVISIONI DEFINITIVE DI COMPETENZA (CP)                         |                 | PAGAMENTI IN C/COMPETENZA (PC) |                 | IMPEGNI (I)                       |                 | ECONOMIE DI COMPETENZA (ECP=CP-I-FPV)            |             |  |
|  |   | PREVISIONI DEFINITIVE DI CASSA (CS)                              |                 | TOTALE PAGAMENTI (TP=PR+PC)    |                 | FONDO PLURIENNALE VINCOLATO (FPV) |                 | TOTALE RESIDUI PASSIVI DA RIPORT. (TR=EP+EC)     |             |  |
| <b>1801</b>  | <b>PROGRAMMA 01</b>                                 | <b>Relazioni finanziarie con le altre autonomie territoriali</b> |                 |                                |                 |                                   |                 |  |             |  |
| <b>Titolo 1</b>  | <b>Spese correnti</b>                               | RS   | 0,00            | PR                             | 0,00            | R                                 | 0,00            | EP   | 0,00        |  |
|  |   | CP   | 4.138,00        | PC                             | 4.137,06        | I                                 | 4.137,06        | ECP  | 0,94        |  |
|  |   | CS   | 4.138,00        | TP                             | 4.137,06        | FPV                               | 0,00            | TR   | 0,00        |  |
| <b>Titolo 2</b>  | <b>Spese in conto capitale</b>                      | RS   | 0,00            | PR                             | 0,00            | R                                 | 0,00            | EP   | 0,00        |  |
|  |   | CP   | 0,00            | PC                             | 0,00            | I                                 | 0,00            | ECP  | 0,00        |  |
|  |   | CS   | 0,00            | TP                             | 0,00            | FPV                               | 0,00            | TR   | 0,00        |  |
| <b>Titolo 3</b>  | <b>Spese per incremento di attività finanziarie</b> | RS   | 0,00            | PR                             | 0,00            | R                                 | 0,00            | EP   | 0,00        |  |
|  |   | CP   | 0,00            | PC                             | 0,00            | I                                 | 0,00            | ECP  | 0,00        |  |
|  |   | CS   | 0,00            | TP                             | 0,00            | FPV                               | 0,00            | TR   | 0,00        |  |
| <b>Totale PROGRAMMA 01 Relazioni finanziarie con le altre autonomie territoriali</b> |   | RS   | <b>0,00</b>     | PR                             | <b>0,00</b>     | R                                 | <b>0,00</b>     | P  | <b>0,00</b> |  |
|  |   | CP   | <b>4.138,00</b> | PC                             | <b>4.137,06</b> | I                                 | <b>4.137,06</b> | ECP  | <b>0,94</b> |  |
|  |   | CS   | <b>4.138,00</b> | TP                             | <b>4.137,06</b> | FPV                               | <b>0,00</b>     | TR   | <b>0,00</b> |  |
| <b>Totale MISSIONE 18 Relazioni con le altre autonomie territoriali e locali</b>     |   | RS   | <b>0,00</b>     | PR                             | <b>0,00</b>     | R                                 | <b>0,00</b>     | EP   | <b>0,00</b> |  |
|  |   | CP   | <b>4.138,00</b> | PC                             | <b>4.137,06</b> | I                                 | <b>4.137,06</b> | ECP  | <b>0,94</b> |  |
|  |   | CS   | <b>4.138,00</b> | TP                             | <b>4.137,06</b> | FPV                               | <b>0,00</b>     | TR   | <b>0,00</b> |  |
| <b>MISSIONE 20</b>   | <b>Fondi e accantonamenti</b>                       |  |                 |                                |                 |                                   |                 |  |             |  |
| <b>2001</b>  | <b>PROGRAMMA 01</b>                                 | <b>Fondo di riserva</b>  |                 |                                |                 |                                   |                 |  |             |  |
| <b>Titolo 1</b>  | <b>Spese correnti</b>                               | RS   | 0,00            | PR                             | 0,00            | R                                 | 0,00            | EP   | 0,00        |  |
|  |   | CP   | 12.558,92       | PC                             | 0,00            | I                                 | 0,00            | ECP  | 12.558,92   |  |
|  |   | CS   | 12.558,92       | TP                             | 0,00            | FPV                               | 0,00            | TR   | 0,00        |  |
| <b>Titolo 2</b>  | <b>Spese in conto capitale</b>                      | RS   | 0,00            | PR                             | 0,00            | R                                 | 0,00            | EP   | 0,00        |  |
|  |   | CP   | 0,00            | PC                             | 0,00            | I                                 | 0,00            | ECP  | 0,00        |  |
|  |   | CS   | 0,00            | TP                             | 0,00            | FPV                               | 0,00            | TR   | 0,00        |  |

Allegato n.10 - Rendiconto della gestione

| MISSIONE, PROGRAMMA,<br>TITOLO                                 | DENOMINAZIONE       | RESIDUI PASSIVI AL<br>1/1/2018 (RS)            |                   | PAGAMENTI IN<br>C/RESIDUI (PR)    |             | RIACCERTAMENTI<br>RESIDUI (R)           |             |   |                   | RESIDUI PASSIVI DA<br>ESERCIZI PREC.<br>(EP=RS-PR+R+P) |             |
|--|---------------------|--|-------------------|-----------------------------------|-------------|---|-------------|---|-------------------|--|-------------|
|  |                     | PREVISIONI<br>DEFINITIVE DI<br>COMPETENZA (CP) |                   | PAGAMENTI IN<br>C/COMPETENZA (PC) |             | IMPEGNI (I)                             |             | ECONOMIE DI<br>COMPETENZA<br>(ECP=CP-I-FPV) |                   | RESIDUI PASSIVI DA<br>ESERCIZIO DI COMP.<br>(EC=I-PC)  |             |
|  |                     | PREVISIONI<br>DEFINITIVE DI CASSA<br>(CS)      |                   | TOTALE PAGAMENTI<br>(TP=PR+PC)    |             | FONDO<br>PLURIENNALE<br>VINCOLATO (FPV) |             |   |                   | TOTALE RESIDUI<br>PASSIVI DA RIPORT.<br>(TR=EP+EC)     |             |
| <b>Totale PROGRAMMA 01 Fondo di riserva</b>                    |                     | <b>RS</b>                                      | <b>0,00</b>       | <b>PR</b>                         | <b>0,00</b> | <b>R</b>                                | <b>0,00</b> | <b>P</b>                                    | <b>0,00</b>       | <b>EP</b>  | <b>0,00</b> |
|  |                     | <b>CP</b>                                      | <b>12.558,92</b>  | <b>PC</b>                         | <b>0,00</b> | <b>I</b>                                | <b>0,00</b> | <b>ECP</b>                                  | <b>12.558,92</b>  | <b>EC</b>  | <b>0,00</b> |
|  |                     | <b>CS</b>                                      | <b>12.558,92</b>  | <b>TP</b>                         | <b>0,00</b> | <b>FPV</b>                              | <b>0,00</b> |   |                   | <b>TR</b>  | <b>0,00</b> |
| <b>2002</b>  | <b>PROGRAMMA 02</b> | <b>Fondo crediti di dubbia esigibilità</b>     |                   |                                   |             |   |             |   |                   |  |             |
|  | <b>Titolo 1</b>     | <b>Spese correnti</b>                          |                   | RS                                | 0,00        | PR                                      | 0,00        | R   | 0,00              | EP   | 0,00        |
|  |                     | CP   | 878.679,00        | PC                                | 0,00        | I                                       | 0,00        | ECP   | 878.679,00        | EC   | 0,00        |
|  |                     | CS   | 0,00              | TP                                | 0,00        | FPV                                     | 0,00        |   |                   | TR   | 0,00        |
|  | <b>Titolo 2</b>     | <b>Spese in conto capitale</b>                 |                   | RS                                | 0,00        | PR                                      | 0,00        | R   | 0,00              | EP   | 0,00        |
|  |                     | CP   | 0,00              | PC                                | 0,00        | I                                       | 0,00        | ECP   | 0,00              | EC   | 0,00        |
|  |                     | CS   | 0,00              | TP                                | 0,00        | FPV                                     | 0,00        |   |                   | TR   | 0,00        |
| <b>Totale PROGRAMMA 02 Fondo crediti di dubbia esigibilità</b> |                     | <b>RS</b>                                      | <b>0,00</b>       | <b>PR</b>                         | <b>0,00</b> | <b>R</b>                                | <b>0,00</b> | <b>P</b>                                    | <b>0,00</b>       | <b>EP</b>  | <b>0,00</b> |
|  |                     | <b>CP</b>                                      | <b>878.679,00</b> | <b>PC</b>                         | <b>0,00</b> | <b>I</b>                                | <b>0,00</b> | <b>ECP</b>                                  | <b>878.679,00</b> | <b>EC</b>  | <b>0,00</b> |
|  |                     | <b>CS</b>                                      | <b>0,00</b>       | <b>TP</b>                         | <b>0,00</b> | <b>FPV</b>                              | <b>0,00</b> |   |                   | <b>TR</b>  | <b>0,00</b> |
| <b>2003</b>  | <b>PROGRAMMA 03</b> | <b>Altri fondi</b>                             |                   |                                   |             |   |             |   |                   |  |             |
|  | <b>Titolo 1</b>     | <b>Spese correnti</b>                          |                   | RS                                | 0,00        | PR                                      | 0,00        | R   | 0,00              | EP   | 0,00        |
|  |                     | CP   | 16.333,96         | PC                                | 0,00        | I                                       | 0,00        | ECP   | 16.333,96         | EC   | 0,00        |
|  |                     | CS   | 0,00              | TP                                | 0,00        | FPV                                     | 0,00        |   |                   | TR   | 0,00        |
|  | <b>Titolo 2</b>     | <b>Spese in conto capitale</b>                 |                   | RS                                | 0,00        | PR                                      | 0,00        | R   | 0,00              | EP   | 0,00        |
|  |                     | CP   | 0,00              | PC                                | 0,00        | I                                       | 0,00        | ECP   | 0,00              | EC   | 0,00        |
|  |                     | CS   | 0,00              | TP                                | 0,00        | FPV                                     | 0,00        |   |                   | TR   | 0,00        |
|  | <b>Titolo 4</b>     | <b>Rimborso di prestiti</b>                    |                   | RS                                | 0,00        | PR                                      | 0,00        | R   | 0,00              | EP   | 0,00        |
|  |                     | CP   | 0,00              | PC                                | 0,00        | I                                       | 0,00        | ECP   | 0,00              | EC   | 0,00        |
|  |                     | CS   | 0,00              | TP                                | 0,00        | FPV                                     | 0,00        |   |                   | TR   | 0,00        |
| <b>Totale PROGRAMMA 03 Altri fondi</b>                         |                     | <b>RS</b>                                      | <b>0,00</b>       | <b>PR</b>                         | <b>0,00</b> | <b>R</b>                                | <b>0,00</b> | <b>P</b>                                    | <b>0,00</b>       | <b>EP</b>  | <b>0,00</b> |
|  |                     | <b>CP</b>                                      | <b>16.333,96</b>  | <b>PC</b>                         | <b>0,00</b> | <b>I</b>                                | <b>0,00</b> | <b>ECP</b>                                  | <b>16.333,96</b>  | <b>EC</b>  | <b>0,00</b> |
|  |                     | <b>CS</b>                                      | <b>0,00</b>       | <b>TP</b>                         | <b>0,00</b> | <b>FPV</b>                              | <b>0,00</b> |   |                   | <b>TR</b>  | <b>0,00</b> |



| MISSIONE, PROGRAMMA,<br>TITOLO | DENOMINAZIONE                    | RESIDUI PASSIVI AL<br>1/1/2018 (RS)                                 |                     | PAGAMENTI IN<br>C/RESIDUI (PR)    |                     | RIACCERTAMENTI<br>RESIDUI (R)           |                     | RESIDUI PASSIVI DA<br>ESERCIZI PREC.<br>(EP=RS-PR+R+P) |                   |
|--------------------------------|----------------------------------|---|---------------------|-----------------------------------|---------------------|---|---------------------|--|-------------------|
|                                |                                  | PREVISIONI<br>DEFINITIVE DI<br>COMPETENZA (CP)                      |                     | PAGAMENTI IN<br>C/COMPETENZA (PC) |                     | IMPEGNI (I)                             |                     | ECONOMIE DI<br>COMPETENZA<br>(ECP=CP-I-FPV)            |                   |
|                                |                                  | PREVISIONI<br>DEFINITIVE DI CASSA<br>(CS)                           |                     | TOTALE PAGAMENTI<br>(TP=PR+PC)    |                     | FONDO<br>PLURIENNALE<br>VINCOLATO (FPV) |                     | TOTALE RESIDUI<br>PASSIVI DA RIPORT.<br>(TR=EP+EC)     |                   |
| <b>Totale MISSIONE 20</b>      | <b>Fondi e accantonamenti</b>    | <b>RS</b>   | <b>0,00</b>         | <b>PR</b>                         | <b>0,00</b>         | <b>R</b>                                | <b>0,00</b>         | <b>EP</b>  | <b>0,00</b>       |
|                                |                                  | <b>CP</b>   | <b>907.571,88</b>   | <b>PC</b>                         | <b>0,00</b>         | <b>I</b>                                | <b>0,00</b>         | <b>ECP</b>   | <b>907.571,88</b> |
|                                |                                  | <b>CS</b>   | <b>12.558,92</b>    | <b>TP</b>                         | <b>0,00</b>         | <b>FPV</b>                              | <b>0,00</b>         | <b>TR</b>  | <b>0,00</b>       |
| <b>MISSIONE 50</b>             | <b>Debito pubblico</b>           |   |                     |                                   |                     |   |                     |  |                   |
| <b>5001</b>                    | <b>PROGRAMMA 01</b>              | <b>Quota interessi ammortamento mutui e prestiti obbligazionari</b> |                     |                                   |                     |   |                     |  |                   |
|                                | <b>Titolo 1</b>                  | <b>Spese correnti</b>   |                     | <b>RS</b>                         | <b>0,00</b>         | <b>PR</b>                               | <b>0,00</b>         | <b>R</b>   | <b>0,00</b>       |
|                                |                                  | <b>CP</b>   | <b>666.716,00</b>   | <b>PC</b>                         | <b>662.176,76</b>   | <b>I</b>                                | <b>662.176,76</b>   | <b>ECP</b>   | <b>4.539,24</b>   |
|                                |                                  | <b>CS</b>   | <b>666.716,00</b>   | <b>TP</b>                         | <b>662.176,76</b>   | <b>FPV</b>                              | <b>0,00</b>         | <b>TR</b>  | <b>0,00</b>       |
|                                | <b>Totale PROGRAMMA 01</b>       | <b>Quota interessi ammortamento mutui e prestiti obbligazionari</b> |                     | <b>RS</b>                         | <b>0,00</b>         | <b>PR</b>                               | <b>0,00</b>         | <b>R</b>   | <b>0,00</b>       |
|                                |                                  | <b>CP</b>   | <b>666.716,00</b>   | <b>PC</b>                         | <b>662.176,76</b>   | <b>I</b>                                | <b>662.176,76</b>   | <b>ECP</b>   | <b>4.539,24</b>   |
|                                |                                  | <b>CS</b>   | <b>666.716,00</b>   | <b>TP</b>                         | <b>662.176,76</b>   | <b>FPV</b>                              | <b>0,00</b>         | <b>TR</b>  | <b>0,00</b>       |
| <b>5002</b>                    | <b>PROGRAMMA 02</b>              | <b>Quota capitale ammortamento mutui e prestiti obbligazionari</b>  |                     |                                   |                     |   |                     |  |                   |
|                                | <b>Titolo 4</b>                  | <b>Rimborso di prestiti</b>   |                     | <b>RS</b>                         | <b>0,00</b>         | <b>PR</b>                               | <b>0,00</b>         | <b>R</b>   | <b>0,00</b>       |
|                                |                                  | <b>CP</b>   | <b>1.155.142,00</b> | <b>PC</b>                         | <b>1.155.130,48</b> | <b>I</b>                                | <b>1.155.130,48</b> | <b>ECP</b>   | <b>11,52</b>      |
|                                |                                  | <b>CS</b>   | <b>1.155.142,00</b> | <b>TP</b>                         | <b>1.155.130,48</b> | <b>FPV</b>                              | <b>0,00</b>         | <b>TR</b>  | <b>0,00</b>       |
|                                | <b>Totale PROGRAMMA 02</b>       | <b>Quota capitale ammortamento mutui e prestiti obbligazionari</b>  |                     | <b>RS</b>                         | <b>0,00</b>         | <b>PR</b>                               | <b>0,00</b>         | <b>R</b>   | <b>0,00</b>       |
|                                |                                  | <b>CP</b>   | <b>1.155.142,00</b> | <b>PC</b>                         | <b>1.155.130,48</b> | <b>I</b>                                | <b>1.155.130,48</b> | <b>ECP</b>   | <b>11,52</b>      |
|                                |                                  | <b>CS</b>   | <b>1.155.142,00</b> | <b>TP</b>                         | <b>1.155.130,48</b> | <b>FPV</b>                              | <b>0,00</b>         | <b>TR</b>  | <b>0,00</b>       |
| <b>Totale MISSIONE 50</b>      | <b>Debito pubblico</b>           | <b>RS</b>   | <b>0,00</b>         | <b>PR</b>                         | <b>0,00</b>         | <b>R</b>                                | <b>0,00</b>         | <b>EP</b>  | <b>0,00</b>       |
|                                |                                  | <b>CP</b>   | <b>1.821.858,00</b> | <b>PC</b>                         | <b>1.817.307,24</b> | <b>I</b>                                | <b>1.817.307,24</b> | <b>ECP</b>   | <b>4.550,76</b>   |
|                                |                                  | <b>CS</b>   | <b>1.821.858,00</b> | <b>TP</b>                         | <b>1.817.307,24</b> | <b>FPV</b>                              | <b>0,00</b>         | <b>TR</b>  | <b>0,00</b>       |
| <b>MISSIONE 60</b>             | <b>Anticipazioni finanziarie</b> |   |                     |                                   |                     |   |                     |  |                   |

| MISSIONE, PROGRAMMA, TITOLO  | DENOMINAZIONE  | RESIDUI PASSIVI AL 1/1/2018 (RS)                 |                     | PAGAMENTI IN C/RESIDUI (PR)    |                     | RIACCERTAMENTI RESIDUI (R)        |                     | RESIDUI PASSIVI DA ESERCIZI PREC. (EP=RS-PR+R+P) |                     |  |
|--|--|--|---------------------|--------------------------------|---------------------|-----------------------------------|---------------------|--|---------------------|--|
|  |  | PREVISIONI DEFINITIVE DI COMPETENZA (CP)         |                     | PAGAMENTI IN C/COMPETENZA (PC) |                     | IMPEGNI (I)                       |                     | ECONOMIE DI COMPETENZA (ECP=CP-I-FPV)            |                     |  |
|  |  | PREVISIONI DEFINITIVE DI CASSA (CS)              |                     | TOTALE PAGAMENTI (TP=PR+PC)    |                     | FONDO PLURIENNALE VINCOLATO (FPV) |                     | TOTALE RESIDUI PASSIVI DA RIPORT. (TR=EP+EC)     |                     |  |
| <b>6001</b>  | <b>PROGRAMMA 01</b>  | <b>Restituzione anticipazione di tesoreria</b>   |                     |                                |                     |                                   |                     |  |                     |  |
| <b>Titolo 1</b>  | <b>Spese correnti</b>  | RS   | 0,00                | PR                             | 0,00                | R                                 | 0,00                | EP   | 0,00                |  |
|  |  | CP   | 0,00                | PC                             | 0,00                | I                                 | 0,00                | ECP  | 0,00                |  |
|  |  | CS   | 0,00                | TP                             | 0,00                | FPV                               | 0,00                |  | 0,00                |  |
| <b>Titolo 5</b>  | <b>Chiusura Anticipazioni da istituto tesoriere/cassiere</b> | RS   | 0,00                | PR                             | 0,00                | R                                 | 0,00                | EP   | 0,00                |  |
|  |  | CP   | 2.599.000,00        | PC                             | 0,00                | I                                 | 0,00                | ECP  | 2.599.000,00        |  |
|  |  | CS   | 2.599.000,00        | TP                             | 0,00                | FPV                               | 0,00                |  | 0,00                |  |
| <b>Totale PROGRAMMA 01 Restituzione anticipazione di tesoreria</b>   |  | RS   | <b>0,00</b>         | PR                             | <b>0,00</b>         | R                                 | <b>0,00</b>         | P  | <b>0,00</b>         |  |
|  |  | CP   | <b>2.599.000,00</b> | PC                             | <b>0,00</b>         | I                                 | <b>0,00</b>         | ECP  | <b>2.599.000,00</b> |  |
|  |  | CS   | <b>2.599.000,00</b> | TP                             | <b>0,00</b>         | FPV                               | <b>0,00</b>         |  | <b>0,00</b>         |  |
| <b>Totale MISSIONE 60</b>  | <b>Anticipazioni finanziarie</b>                             | RS   | <b>0,00</b>         | PR                             | <b>0,00</b>         | R                                 | <b>0,00</b>         | EP   | <b>0,00</b>         |  |
|  |  | CP   | <b>2.599.000,00</b> | PC                             | <b>0,00</b>         | I                                 | <b>0,00</b>         | ECP  | <b>2.599.000,00</b> |  |
|  |  | CS   | <b>2.599.000,00</b> | TP                             | <b>0,00</b>         | FPV                               | <b>0,00</b>         |  | <b>0,00</b>         |  |
| <b>MISSIONE 99</b>   | <b>Servizi per conto terzi</b>                               |  |                     |                                |                     |                                   |                     |  |                     |  |
| <b>9901</b>  | <b>PROGRAMMA 01</b>  | <b>Servizi per conto terzi e Partite di giro</b> |                     |                                |                     |                                   |                     |  |                     |  |
| <b>Titolo 7</b>  | <b>Spese per conto terzi e partite di giro</b>               | RS   | 137.039,70          | PR                             | 6.415,50            | R                                 | -81.496,32          | EP   | 49.127,88           |  |
|  |  | CP   | 1.930.412,00        | PC                             | 1.170.562,22        | I                                 | 1.352.588,65        | ECP  | 577.823,35          |  |
|  |  | CS   | 1.985.955,38        | TP                             | 1.176.977,72        | FPV                               | 0,00                |  | 231.154,31          |  |
| <b>Totale PROGRAMMA 01 Servizi per conto terzi e Partite di giro</b> |  | RS   | <b>137.039,70</b>   | PR                             | <b>6.415,50</b>     | R                                 | <b>-81.496,32</b>   | P  | <b>0,00</b>         |  |
|  |  | CP   | <b>1.930.412,00</b> | PC                             | <b>1.170.562,22</b> | I                                 | <b>1.352.588,65</b> | ECP  | <b>577.823,35</b>   |  |
|  |  | CS   | <b>1.985.955,38</b> | TP                             | <b>1.176.977,72</b> | FPV                               | <b>0,00</b>         |  | <b>231.154,31</b>   |  |
| <b>Totale MISSIONE 99</b>  | <b>Servizi per conto terzi</b>                               | RS   | <b>137.039,70</b>   | PR                             | <b>6.415,50</b>     | R                                 | <b>-81.496,32</b>   | EP   | <b>49.127,88</b>    |  |
|  |  | CP   | <b>1.930.412,00</b> | PC                             | <b>1.170.562,22</b> | I                                 | <b>1.352.588,65</b> | ECP  | <b>577.823,35</b>   |  |
|  |  | CS   | <b>1.985.955,38</b> | TP                             | <b>1.176.977,72</b> | FPV                               | <b>0,00</b>         |  | <b>231.154,31</b>   |  |

| MISSIONE, PROGRAMMA,<br>TITOLO     | DENOMINAZIONE | RESIDUI PASSIVI AL<br>1/1/2018 (RS)            |               | PAGAMENTI IN<br>C/RESIDUI (PR)    |               | RIACCERTAMENTI<br>RESIDUI (R)           |               | RESIDUI PASSIVI DA<br>ESERCIZI PREC.<br>(EP=RS-PR+R+P) |              |
|------------------------------------|---------------|--|---------------|-----------------------------------|---------------|---|---------------|--|--------------|
|                                    |               | PREVISIONI<br>DEFINITIVE DI<br>COMPETENZA (CP) |               | PAGAMENTI IN<br>C/COMPETENZA (PC) |               | IMPEGNI (I)                             |               | ECONOMIE DI<br>COMPETENZA<br>(ECP=CP-I-FPV)            |              |
|                                    |               | PREVISIONI<br>DEFINITIVE DI CASSA<br>(CS)      |               | TOTALE PAGAMENTI<br>(TP=PR+PC)    |               | FONDO<br>PLURIENNALE<br>VINCOLATO (FPV) |               | TOTALE RESIDUI<br>PASSIVI DA RIPORT.<br>(TR=EP+EC)     |              |
| <b>TOTALE MISSIONI</b>             |               | RS   | 2.311.402,97  | PR                                | 2.108.230,27  | R                                       | -122.506,67   | EP   | 80.666,03    |
|                                    |               | CP   | 18.691.914,67 | PC                                | 11.029.179,97 | I                                       | 12.534.479,46 | ECP  | 5.748.308,92 |
|                                    |               | CS   | 19.576.671,72 | TP                                | 13.137.410,24 | FPV                                     | 409.126,29    | TR   | 1.585.965,52 |
| <b>TOTALE GENERALE DELLE SPESE</b> |               | RS   | 2.311.402,97  | PR                                | 2.108.230,27  | R                                       | -122.506,67   | EP   | 80.666,03    |
|                                    |               | CP   | 19.191.914,67 | PC                                | 11.029.179,97 | I                                       | 12.534.479,46 | ECP  | 5.748.308,92 |
|                                    |               | CS   | 19.576.671,72 | TP                                | 13.137.410,24 | FPV                                     | 409.126,29    | TR   | 1.585.965,52 |

**CONTO DEL BILANCIO - RIEPILOGO GENERALE DELLE SPESE PER MISSIONI**

| MISSIONE, PROGRAMMA, TITOLO         | DENOMINAZIONE  | RESIDUI PASSIVI AL 1/1/2018 (RS)         |              | PAGAMENTI IN C/RESIDUI (PR)    |              | RIACCERTAMENTI RESIDUI (R)        |              | RESIDUI PASSIVI DA ESERCIZI PREC. (EP=RS-PR+R) |            |
|-------------------------------------|--|--|--------------|--------------------------------|--------------|-----------------------------------|--------------|--|------------|
|                                     |  | PREVISIONI DEFINITIVE DI COMPETENZA (CP) |              | PAGAMENTI IN C/COMPETENZA (PC) |              | IMPEGNI (I)                       |              | ECONOMIE DI COMPETENZA (ECP=CP-I-FPV)          |            |
|                                     |  | PREVISIONI DEFINITIVE DI CASSA (CS)      |              | TOTALE PAGAMENTI (TP=PR+PC)    |              | FONDO PLURIENNALE VINCOLATO (FPV) |              | TOTALE RESIDUI PASSIVI DA RIPORT. (TR=EP+EC)   |            |
| <b>DISAVANZO DI AMMINISTRAZIONE</b> |  | CP                                       | 500.000,00   |                                |              |                                   |              |  |            |
| <b>Missione 01</b>                  | <b>Servizi istituzionali, generali e di gestione</b>         | RS                                       | 635.240,21   | PR                             | 605.021,09   | R                                 | -11.846,02   | EP   | 18.373,10  |
|                                     |  | CP                                       | 3.090.385,12 | PC                             | 2.012.412,27 | I                                 | 2.397.201,75 | ECP  | 381.718,23 |
|                                     |  | CS                                       | 3.402.314,17 | TP                             | 2.617.433,36 | FPV                               | 311.465,14   | TR   | 403.162,58 |
| <b>Missione 03</b>                  | <b>Ordine pubblico e sicurezza</b>                           | RS                                       | 157.618,62   | PR                             | 143.636,94   | R                                 | -6.722,89    | EP   | 7.258,79   |
|                                     |  | CP                                       | 509.482,00   | PC                             | 397.647,25   | I                                 | 480.434,54   | ECP  | 24.877,46  |
|                                     |  | CS                                       | 656.207,73   | TP                             | 541.284,19   | FPV                               | 4.170,00     | TR   | 90.046,08  |
| <b>Missione 04</b>                  | <b>Istruzione e diritto allo studio</b>                      | RS                                       | 219.063,44   | PR                             | 213.816,26   | R                                 | -5.247,18    | EP   | 0,00       |
|                                     |  | CP                                       | 1.435.192,00 | PC                             | 1.037.415,66 | I                                 | 1.213.981,62 | ECP  | 221.210,38 |
|                                     |  | CS                                       | 1.649.008,26 | TP                             | 1.251.231,92 | FPV                               | 0,00         | TR   | 176.565,96 |
| <b>Missione 05</b>                  | <b>Tutela e valorizzazione dei beni e attività culturali</b> | RS                                       | 29.897,60    | PR                             | 29.451,00    | R                                 | -446,60      | EP   | 0,00       |
|                                     |  | CP                                       | 376.329,15   | PC                             | 324.806,29   | I                                 | 337.543,70   | ECP  | 38.785,45  |
|                                     |  | CS                                       | 405.780,15   | TP                             | 354.257,29   | FPV                               | 0,00         | TR   | 12.737,41  |
| <b>Missione 06</b>                  | <b>Politiche giovanili, sport e tempo libero</b>             | RS                                       | 39.950,25    | PR                             | 28.184,26    | R                                 | -9.896,95    | EP   | 1.869,04   |
|                                     |  | CP                                       | 195.428,88   | PC                             | 177.867,70   | I                                 | 183.455,65   | ECP  | 5.502,35   |
|                                     |  | CS                                       | 219.011,30   | TP                             | 206.051,96   | FPV                               | 6.470,88     | TR   | 7.456,99   |
| <b>Missione 08</b>                  | <b>Assetto del territorio ed edilizia abitativa</b>          | RS                                       | 422.300,70   | PR                             | 422.298,19   | R                                 | -2,51        | EP   | 0,00       |
|                                     |  | CP                                       | 500.259,07   | PC                             | 322.787,80   | I                                 | 339.120,18   | ECP  | 161.138,89 |
|                                     |  | CS                                       | 922.557,26   | TP                             | 745.085,99   | FPV                               | 0,00         | TR   | 16.332,38  |

Allegato n.10 - Rendiconto della gestione

| MISSIONE, PROGRAMMA, TITOLO | DENOMINAZIONE   | RESIDUI PASSIVI AL 1/1/2018 (RS)         |              | PAGAMENTI IN C/RESIDUI (PR)    |              | RIACCERTAMENTI RESIDUI (R)        |              | RESIDUI PASSIVI DA ESERCIZI PREC. (EP=RS-PR+R) |            |
|-----------------------------|---|--|--------------|--------------------------------|--------------|-----------------------------------|--------------|--|------------|
|                             |   | PREVISIONI DEFINITIVE DI COMPETENZA (CP) |              | PAGAMENTI IN C/COMPETENZA (PC) |              | IMPEGNI (I)                       |              | ECONOMIE DI COMPETENZA (ECP=CP-I-FPV)          |            |
|                             |   | PREVISIONI DEFINITIVE DI CASSA (CS)      |              | TOTALE PAGAMENTI (TP=PR+PC)    |              | FONDO PLURIENNALE VINCOLATO (FPV) |              | TOTALE RESIDUI PASSIVI DA RIPORT. (TR=EP+EC)   |            |
| <b>Missione 09</b>          | <b>Sviluppo sostenibile e tutela del territorio e dell'ambiente</b> | RS                                       | 377.814,38   | PR                             | 377.774,49   | R                                 | -39,89       | EP   | 0,00       |
|                             |   | CP                                       | 2.053.152,50 | PC                             | 1.606.350,36 | I                                 | 1.969.827,99 | ECP  | 68.686,37  |
|                             |   | CS                                       | 2.416.288,85 | TP                             | 1.984.124,85 | FPV                               | 14.638,14    | TR   | 363.477,63 |
| <b>Missione 10</b>          | <b>Trasporti e diritto alla mobilità</b>                            | RS                                       | 100.234,58   | PR                             | 95.719,58    | R                                 | -1.030,00    | EP   | 3.485,00   |
|                             |   | CP                                       | 2.009.754,07 | PC                             | 1.234.219,08 | I                                 | 1.359.796,29 | ECP  | 589.190,65 |
|                             |   | CS                                       | 2.048.191,52 | TP                             | 1.329.938,66 | FPV                               | 60.767,13    | TR   | 129.062,21 |
| <b>Missione 11</b>          | <b>Soccorso civile</b>  | RS                                       | 0,00         | PR                             | 0,00         | R                                 | 0,00         | EP   | 0,00       |
|                             |   | CP                                       | 10.500,00    | PC                             | 10.500,00    | I                                 | 10.500,00    | ECP  | 0,00       |
|                             |   | CS                                       | 10.500,00    | TP                             | 10.500,00    | FPV                               | 0,00         | TR   | 0,00       |
| <b>Missione 12</b>          | <b>Diritti sociali, politiche sociali e famiglia</b>                | RS                                       | 181.388,21   | PR                             | 176.667,16   | R                                 | -4.721,05    | EP   | 0,00       |
|                             |   | CP                                       | 1.179.038,35 | PC                             | 868.955,26   | I                                 | 1.022.252,02 | ECP  | 145.171,33 |
|                             |   | CS                                       | 1.344.090,51 | TP                             | 1.045.622,42 | FPV                               | 11.615,00    | TR   | 153.296,76 |
| <b>Missione 13</b>          | <b>Tutela della salute</b>  | RS                                       | 1.891,00     | PR                             | 1.891,00     | R                                 | 0,00         | EP   | 0,00       |
|                             |   | CP                                       | 9.000,00     | PC                             | 6.873,42     | I                                 | 7.849,42     | ECP  | 1.150,58   |
|                             |   | CS                                       | 10.891,00    | TP                             | 8.764,42     | FPV                               | 0,00         | TR   | 976,00     |
| <b>Missione 14</b>          | <b>Sviluppo economico e competitività</b>                           | RS                                       | 8.964,28     | PR                             | 7.354,80     | R                                 | -1.057,26    | EP   | 552,22     |
|                             |   | CP                                       | 41.790,00    | PC                             | 37.294,35    | I                                 | 38.439,34    | ECP  | 3.350,66   |
|                             |   | CS                                       | 49.697,02    | TP                             | 44.649,15    | FPV                               | 0,00         | TR   | 1.144,99   |
| <b>Missione 17</b>          | <b>Energia e diversificazione delle fonti energetiche</b>           | RS                                       | 0,00         | PR                             | 0,00         | R                                 | 0,00         | EP   | 0,00       |
|                             |   | CP                                       | 18.623,65    | PC                             | 44,01        | I                                 | 44,01        | ECP  | 18.579,64  |
|                             |   | CS                                       | 18.623,65    | TP                             | 44,01        | FPV                               | 0,00         | TR   | 0,00       |

Allegato n.10 - Rendiconto della gestione

| MISSIONE, PROGRAMMA, TITOLO        | DENOMINAZIONE   | RESIDUI PASSIVI AL 1/1/2018 (RS)         |               | PAGAMENTI IN C/RESIDUI (PR)    |               | RIACCERTAMENTI RESIDUI (R)        |               | RESIDUI PASSIVI DA ESERCIZI PREC. (EP=RS-PR+R) |              |
|------------------------------------|---|--|---------------|--------------------------------|---------------|-----------------------------------|---------------|--|--------------|
|                                    |   | PREVISIONI DEFINITIVE DI COMPETENZA (CP) |               | PAGAMENTI IN C/COMPETENZA (PC) |               | IMPEGNI (I)                       |               | ECONOMIE DI COMPETENZA (ECP=CP-I-FPV)          |              |
|                                    |   | PREVISIONI DEFINITIVE DI CASSA (CS)      |               | TOTALE PAGAMENTI (TP=PR+PC)    |               | FONDO PLURIENNALE VINCOLATO (FPV) |               | TOTALE RESIDUI PASSIVI DA RIPORT. (TR=EP+EC)   |              |
| <b>Missione 18</b>                 | <b>Relazioni con le altre autonomie territoriali e locali</b> | RS                                       | 0,00          | PR                             | 0,00          | R                                 | 0,00          | EP   | 0,00         |
|                                    |   | CP                                       | 4.138,00      | PC                             | 4.137,06      | I                                 | 4.137,06      | ECP  | 0,94         |
|                                    |   | CS                                       | 4.138,00      | TP                             | 4.137,06      | FPV                               | 0,00          | TR   | 0,00         |
| <b>Missione 20</b>                 | <b>Fondi e accantonamenti</b>                                 | RS                                       | 0,00          | PR                             | 0,00          | R                                 | 0,00          | EP   | 0,00         |
|                                    |   | CP                                       | 907.571,88    | PC                             | 0,00          | I                                 | 0,00          | ECP  | 907.571,88   |
|                                    |   | CS                                       | 12.558,92     | TP                             | 0,00          | FPV                               | 0,00          | TR   | 0,00         |
| <b>Missione 50</b>                 | <b>Debito pubblico</b>  | RS                                       | 0,00          | PR                             | 0,00          | R                                 | 0,00          | EP   | 0,00         |
|                                    |   | CP                                       | 1.821.858,00  | PC                             | 1.817.307,24  | I                                 | 1.817.307,24  | ECP  | 4.550,76     |
|                                    |   | CS                                       | 1.821.858,00  | TP                             | 1.817.307,24  | FPV                               | 0,00          | TR   | 0,00         |
| <b>Missione 60</b>                 | <b>Anticipazioni finanziarie</b>                              | RS                                       | 0,00          | PR                             | 0,00          | R                                 | 0,00          | EP   | 0,00         |
|                                    |   | CP                                       | 2.599.000,00  | PC                             | 0,00          | I                                 | 0,00          | ECP  | 2.599.000,00 |
|                                    |   | CS                                       | 2.599.000,00  | TP                             | 0,00          | FPV                               | 0,00          | TR   | 0,00         |
| <b>Missione 99</b>                 | <b>Servizi per conto terzi</b>                                | RS                                       | 137.039,70    | PR                             | 6.415,50      | R                                 | -81.496,32    | EP   | 49.127,88    |
|                                    |   | CP                                       | 1.930.412,00  | PC                             | 1.170.562,22  | I                                 | 1.352.588,65  | ECP  | 577.823,35   |
|                                    |   | CS                                       | 1.985.955,38  | TP                             | 1.176.977,72  | FPV                               | 0,00          | TR   | 231.154,31   |
| <b>TOTALE MISSIONI</b>             |   | RS                                       | 2.311.402,97  | PR                             | 2.108.230,27  | R                                 | -122.506,67   | EP   | 80.666,03    |
|                                    |   | CP                                       | 18.691.914,67 | PC                             | 11.029.179,97 | I                                 | 12.534.479,46 | ECP  | 5.748.308,92 |
|                                    |   | CS                                       | 19.576.671,72 | TP                             | 13.137.410,24 | FPV                               | 409.126,29    | TR   | 1.585.965,52 |
| <b>TOTALE GENERALE DELLE SPESE</b> |   | RS                                       | 2.311.402,97  | PR                             | 2.108.230,27  | R                                 | -122.506,67   | EP   | 80.666,03    |
|                                    |   | CP                                       | 19.191.914,67 | PC                             | 11.029.179,97 | I                                 | 12.534.479,46 | ECP  | 5.748.308,92 |
|                                    |   | CS                                       | 19.576.671,72 | TP                             | 13.137.410,24 | FPV                               | 409.126,29    | TR   | 1.585.965,52 |

**CONTO DEL BILANCIO - RIEPILOGO GENERALE DELLE SPESE**

| TITOLO                              | DENOMINAZIONE  | RESIDUI PASSIVI AL 1/1/2018 (RS)         |               | PAGAMENTI IN C/RESIDUI (PR)    |              | RIACCERTAMENTI RESIDUI (R)        |              | RESIDUI PASSIVI DA ESERCIZI PREC. (EP=RS-PR+R) |              |
|-------------------------------------|--|--|---------------|--------------------------------|--------------|-----------------------------------|--------------|--|--------------|
|                                     |  | PREVISIONI DEFINITIVE DI COMPETENZA (CP) |               | PAGAMENTI IN C/COMPETENZA (PC) |              | IMPEGNI (I)                       |              | ECONOMIE DI COMPETENZA (ECP=CP-I-FPV)          |              |
|                                     |  | PREVISIONI DEFINITIVE DI CASSA (CS)      |               | TOTALE PAGAMENTI (TP=PR+PC)    |              | FONDO PLURIENNALE VINCOLATO (FPV) |              | TOTALE RESIDUI PASSIVI DA RIPORT. (TR=EP+EC)   |              |
| <b>DISAVANZO DI AMMINISTRAZIONE</b> |  | CP                                       | 500.000,00    |                                |              |                                   |              |  |              |
| <b>Titolo 1</b>                     | <b>Spese correnti</b>  | RS                                       | 1.642.663,26  | PR                             | 1.589.860,19 | R                                 | -33.015,96   | EP   | 19.787,11    |
|                                     |  | CP                                       | 10.156.510,61 | PC                             | 7.456.062,93 | I                                 | 8.664.188,15 | ECP  | 1.310.572,65 |
|                                     |  | CS                                       | 10.689.395,14 | TP                             | 9.045.923,12 | FPV                               | 181.749,81   | TR   | 1.227.912,33 |
| <b>Titolo 2</b>                     | <b>Spese in conto capitale</b>                               | RS                                       | 531.700,01    | PR                             | 511.954,58   | R                                 | -7.994,39    | EP   | 11.751,04    |
|                                     |  | CP                                       | 2.850.850,06  | PC                             | 1.247.424,34 | I                                 | 1.362.572,18 | ECP  | 1.260.901,40 |
|                                     |  | CS                                       | 3.147.179,20  | TP                             | 1.759.378,92 | FPV                               | 227.376,48   | TR   | 126.898,88   |
| <b>Titolo 3</b>                     | <b>Spese per incremento di attività finanziarie</b>          | RS                                       | 0,00          | PR                             | 0,00         | R                                 | 0,00         | EP   | 0,00         |
|                                     |  | CP                                       | 0,00          | PC                             | 0,00         | I                                 | 0,00         | ECP  | 0,00         |
|                                     |  | CS                                       | 0,00          | TP                             | 0,00         | FPV                               | 0,00         | TR   | 0,00         |
| <b>Titolo 4</b>                     | <b>Rimborso di prestiti</b>                                  | RS                                       | 0,00          | PR                             | 0,00         | R                                 | 0,00         | EP   | 0,00         |
|                                     |  | CP                                       | 1.155.142,00  | PC                             | 1.155.130,48 | I                                 | 1.155.130,48 | ECP  | 11,52        |
|                                     |  | CS                                       | 1.155.142,00  | TP                             | 1.155.130,48 | FPV                               | 0,00         | TR   | 0,00         |
| <b>Titolo 5</b>                     | <b>Chiusura Anticipazioni da istituto tesoriere/cassiere</b> | RS                                       | 0,00          | PR                             | 0,00         | R                                 | 0,00         | EP   | 0,00         |
|                                     |  | CP                                       | 2.599.000,00  | PC                             | 0,00         | I                                 | 0,00         | ECP  | 2.599.000,00 |
|                                     |  | CS                                       | 2.599.000,00  | TP                             | 0,00         | FPV                               | 0,00         | TR   | 0,00         |
| <b>Titolo 7</b>                     | <b>Spese per conto terzi e partite di giro</b>               | RS                                       | 137.039,70    | PR                             | 6.415,50     | R                                 | -81.496,32   | EP   | 49.127,88    |
|                                     |  | CP                                       | 1.930.412,00  | PC                             | 1.170.562,22 | I                                 | 1.352.588,65 | ECP  | 577.823,35   |
|                                     |  | CS                                       | 1.985.955,38  | TP                             | 1.176.977,72 | FPV                               | 0,00         | TR   | 231.154,31   |

Allegato n.10 - Rendiconto della gestione

| TITOLO                             | DENOMINAZIONE | RESIDUI PASSIVI AL 1/1/2018 (RS)         |               | PAGAMENTI IN C/RESIDUI (PR)    |               | RIACCERTAMENTI RESIDUI (R)        |               | RESIDUI PASSIVI DA ESERCIZI PREC. (EP=RS-PR+R) |              |
|------------------------------------|---------------|--|---------------|--------------------------------|---------------|-----------------------------------|---------------|--|--------------|
|                                    |               | PREVISIONI DEFINITIVE DI COMPETENZA (CP) |               | PAGAMENTI IN C/COMPETENZA (PC) |               | IMPEGNI (I)                       |               | ECONOMIE DI COMPETENZA (ECP=CP-I-FPV)          |              |
|                                    |               | PREVISIONI DEFINITIVE DI CASSA (CS)      |               | TOTALE PAGAMENTI (TP=PR+PC)    |               | FONDO PLURIENNALE VINCOLATO (FPV) |               | TOTALE RESIDUI PASSIVI DA RIPORT. (TR=EP+EC)   |              |
| <b>TOTALE TITOLI</b>               |               | RS                                       | 2.311.402,97  | PR                             | 2.108.230,27  | R                                 | -122.506,67   | EP   | 80.666,03    |
|                                    |               | CP                                       | 18.691.914,67 | PC                             | 11.029.179,97 | I                                 | 12.534.479,46 | ECP  | 5.748.308,92 |
|                                    |               | CS                                       | 19.576.671,72 | TP                             | 13.137.410,24 | FPV                               | 409.126,29    | TR   | 1.585.965,52 |
| <b>TOTALE GENERALE DELLE SPESE</b> |               | RS                                       | 2.311.402,97  | PR                             | 2.108.230,27  | R                                 | -122.506,67   | EP   | 80.666,03    |
|                                    |               | CP                                       | 19.191.914,67 | PC                             | 11.029.179,97 | I                                 | 12.534.479,46 | ECP  | 5.748.308,92 |
|                                    |               | CS                                       | 19.576.671,72 | TP                             | 13.137.410,24 | FPV                               | 409.126,29    | TR   | 1.585.965,52 |



**QUADRO GENERALE RIASSUNTIVO**

| ENTRATE   | ACCERTAMENTI         | INCASSI              | SPESE   | IMPEGNI              | PAGAMENTO            |
|---|----------------------|----------------------|---|----------------------|----------------------|
| Fondo di cassa all'inizio dell'esercizio  |                      | 2.530.142,10         |   |                      |                      |
| Utilizzo avanzo presunto di amministrazione                                       | 501.101,61           |                      | Disavanzo di amministrazione  | 500.000,00           |                      |
| Fondo pluriennale vincolato di parte corrente                                     | 194.864,50           |                      |   |                      |                      |
| Fondo pluriennale vincolato in c/capitale   | 182.568,56           |                      |   |                      |                      |
| <b>TIT. 1 - Entrate correnti di natura tributaria, contributiva e perequativa</b> | <b>7.386.931,28</b>  | <b>8.177.555,86</b>  | <b>TIT. 1 - Spese correnti</b>  | <b>8.664.188,15</b>  | <b>9.045.923,12</b>  |
| <b>TIT. 2 - Trasferimenti correnti</b>  | <b>648.811,44</b>    | <b>644.919,95</b>    | Fondo pluriennale vincolato di parte corrente   | 181.749,81           |                      |
| <b>TIT. 3 - Entrate extratributarie</b>   | <b>3.173.381,28</b>  | <b>2.401.673,33</b>  |   |                      |                      |
| <b>TIT. 4 - Entrate in conto capitale</b>   | <b>1.271.184,13</b>  | <b>1.452.526,23</b>  | <b>TIT. 2 - Spese in conto capitale</b>   | <b>1.362.572,18</b>  | <b>1.759.378,92</b>  |
|   |                      |                      | Fondo pluriennale vincolato in c/capitale   | 227.376,48           |                      |
| <b>TIT. 5 - Entrate da riduzione di attività finanziarie</b>                      | <b>0,00</b>          | <b>100.000,00</b>    | <b>TIT. 3 - Spese per incremento di attività finanziarie</b>  | <b>0,00</b>          | <b>0,00</b>          |
|   |                      |                      | Fondo pluriennale vincolato per attività finanziarie  | 0,00                 |                      |
| <b>Totale entrate finali .....</b>  | <b>12.480.308,13</b> | <b>12.776.675,37</b> | <b>Totale spese finali .....</b>  | <b>10.435.886,62</b> | <b>10.805.302,04</b> |
| <b>TIT. 6 - Accensione di prestiti</b>  | <b>0,00</b>          | <b>0,00</b>          | <b>TIT. 4 - Rimborso di prestiti</b>  | <b>1.155.130,48</b>  | <b>1.155.130,48</b>  |
|   |                      |                      | <i>di cui: Fondo anticipazioni di liquidità (DL 35/2013 e successive modifiche e rifinanziamenti)</i> | <i>0,00</i>          |                      |
| <b>TIT. 7 - Anticipazioni da istituto tesoriere/cassiere</b>                      | <b>0,00</b>          | <b>0,00</b>          | <b>TIT. 5 - Chiusura Anticipazioni da istituto tesoriere/cassiere</b>                                 | <b>0,00</b>          | <b>0,00</b>          |
| <b>TIT. 9 - Entrate per conto di terzi e partite di giro</b>                      | <b>1.352.588,65</b>  | <b>1.297.410,51</b>  | <b>TIT. 7 - Spese per conto terzi e partite di giro</b>   | <b>1.352.588,65</b>  | <b>1.176.977,72</b>  |
| <b>Totale entrate dell'esercizio</b>  | <b>13.832.896,78</b> | <b>14.074.085,88</b> | <b>Totale spese dell'esercizio</b>  | <b>12.943.605,75</b> | <b>13.137.410,24</b> |
| <b>TOTALE COMPLESSIVO ENTRATE</b>   | <b>14.711.431,45</b> | <b>16.604.227,98</b> | <b>TOTALE COMPLESSIVO SPESE</b>   | <b>13.443.605,75</b> | <b>13.137.410,24</b> |
| <b>DISAVANZO DELL'ESERCIZIO</b>   | <b>0,00</b>          |                      | <b>AVANZO DI COMPETENZA/FONDO DI CASSA</b>  | <b>1.267.825,70</b>  | <b>3.466.817,74</b>  |
| <b>TOTALE A PAREGGIO</b>  | <b>14.711.431,45</b> | <b>16.604.227,98</b> | <b>TOTALE A PAREGGIO</b>  | <b>14.711.431,45</b> | <b>16.604.227,98</b> |

**VERIFICA EQUILIBRI**

| EQUILIBRIO ECONOMICO-FINANZIARIO   |     |                    | COMPETENZA<br>(ACCERT.E IMPEGNI<br>IMPUTATI AL 2018) |
|--|-----|--------------------|--|
| Fondo di cassa all'inizio dell'esercizio   |     |                    | 2.530.142,10   |
| A) Fondo pluriennale vincolato per spese correnti iscritto in entrata  | (+) |                    | 194.864,50   |
| AA) Recupero disavanzo di amministrazione esercizio precedente   | (+) |                    | 500.000,00   |
| B) Entrate Titoli 1.00 - 2.00 - 3.00<br><i>di cui per estinzione anticipata di prestiti</i>  | (+) |                    | 11.209.124,00<br>0,00                                |
| C) Entrate Titolo 4.02.06 - Contributi agli investimenti direttamente destinati al rimborso dei prestiti da amministrazioni pubbliche  | (+) |                    | 0,00   |
| D) Spese Titolo 1.00 - Spese correnti  | (-) |                    | 8.664.188,15   |
| DD) Fondo pluriennale vincolato di parte corrente (di spesa)   | (-) |                    | 181.749,81   |
| E) Spese Titolo 2.04 - Trasferimenti in conto capitale   | (-) |                    | 0,00   |
| F) Spese Titolo 4.00 - Quote di capitale amm.to dei mutui e prestiti obbligazionari<br><i>di cui per estinzione anticipata di prestiti</i><br><i>di cui Fondo anticipazioni di liquidità (DL 35/2013 e successive modifiche e rifinanziamenti)</i> | (-) |                    | 1.155.130,48<br>0,00<br>0,00                         |
| <b>G) Somma finale (G=A-AA+B+C-D-DD-E-F)</b>   |     |                    | <b>902.920,06</b>                                    |
| <b>ALTRE POSTE DIFFERENZIALI, PER ECCEZIONI PREVISTE DA NORME DI LEGGE E DAI PRINCIPI CONTABILI, CHE HANNO EFFETTO SULL' EQUILIBRIO EX ARTICOLO 162, COMMA 6, DEL TESTO UNICO DELLE LEGGI SULL'ORDINAMENTO DEGLI ENTI LOCALI</b>                   |     |                    |  |
| H) Utilizzo avanzo di amministrazione per spese correnti<br><i>di cui per estinzione anticipata di prestiti</i>  | (+) |                    | 104.773,11<br>0,00                                   |
| I) Entrate di parte capitale destinate a spese correnti in base a specifiche disposizioni di legge o dei principi contabili<br><i>di cui per estinzione anticipata di prestiti</i>   | (+) |                    | 179.200,00<br>0,00                                   |
| L) Entrate di parte corrente destinate a spese di investimento in base a specifiche disposizioni di legge o dei principi contabili   | (-) |                    | 0,00   |
| M) Entrate da accensione di prestiti destinate a estinzione anticipata dei prestiti  | (+) |                    | 0,00   |
| <b>EQUILIBRIO DI PARTE CORRENTE (*)</b>  |     | <b>O=G+H+I-L+M</b> | <b>1.186.893,17</b>                                  |



**CONTO ECONOMICO**

| CONTO ECONOMICO   | ANNO 2018            | ANNO 2017            |
|---|----------------------|----------------------|
| <b>A) COMPONENTI POSITIVI DELLA GESTIONE</b>                                  |                      |                      |
| 1) Proventi da tributi  | 5.949.492,97         | 6.724.054,50         |
| 2) Proventi da fondi perequativi  | 1.437.353,58         | 1.391.818,05         |
| 3) Proventi da trasferimenti e contributi                                     | 657.653,86           | 726.388,24           |
| a) Proventi da trasferimenti correnti   | 648.811,44           | 462.030,58           |
| b) Quota annuale di contributi agli investimenti                              | 8.842,42             | 7.122,53             |
| c) Contributi agli investimenti   | 0,00                 | 257.235,13           |
| 4) Ricavi delle vendite e prestazioni e proventi da servizi pubblici          | 1.684.843,93         | 1.739.795,73         |
| a) Proventi derivanti dalla gestione dei beni                                 | 801.309,26           | 984.238,08           |
| b) Ricavi della vendita di beni   | 212,00               | 15,00                |
| c) Ricavi e proventi dalla prestazione di servizi                             | 883.322,67           | 755.542,65           |
| 5) Variazioni nelle rimanenze di prodotti in corso di lavorazione, etc. (+/-) | 0,00                 | 0,00                 |
| 6) Variazione dei lavori in corso su ordinazione                              | 0,00                 | 0,00                 |
| 7) Incrementi di immobilizzazioni per lavori interni                          | 0,00                 | 0,00                 |
| 8) Altri ricavi e proventi diversi  | 1.480.742,19         | 1.010.252,48         |
| <b>TOTALE COMPONENTI POSITIVI DELLA GESTIONE (A)</b>                          | <b>11.210.086,53</b> | <b>11.592.309,00</b> |
| <b>B) COMPONENTI NEGATIVI DELLA GESTIONE</b>                                  |                      |                      |
| 9) Acquisto di materie prime e/o beni di consumo                              | 102.344,52           | 74.926,56            |
| 10) Prestazioni di servizi  | 4.713.754,96         | 4.600.121,73         |
| 11) Utilizzo beni di terzi  | 148.362,55           | 212.787,24           |
| 12) Trasferimenti e contributi  | 533.579,12           | 564.275,96           |
| a) Trasferimenti correnti   | 521.540,72           | 440.478,06           |
| b) Contributi agli investimenti ad altre Amministrazioni pubb.                | 6.500,00             | 0,00                 |
| c) Contributi agli investimenti ad altri soggetti                             | 5.538,40             | 123.797,90           |

| CONTO ECONOMICO   | ANNO 2018     | ANNO 2017     |
|---|---------------|---------------|
| 13) Personale   | 1.778.894,64  | 1.552.684,25  |
| 14) Ammortamenti e svalutazioni   | 2.543.326,31  | 2.798.215,59  |
| a) Ammortamenti di immobilizzazioni Immateriali                           | 3.376,45      | 0,00          |
| b) Ammortamenti di immobilizzazioni materiali                             | 1.568.927,60  | 1.495.587,06  |
| c) Altre svalutazioni delle immobilizzazioni                              | 0,00          | 0,00          |
| d) Svalutazione dei crediti   | 971.022,26    | 1.302.628,53  |
| 15) Variazioni nelle rimanenze di materie prime e/o beni di consumo (+/-) | 0,00          | 0,00          |
| 16) Accantonamenti per rischi   | 0,00          | 0,00          |
| 17) Altri accantonamenti  | 0,00          | 205.888,83    |
| 18) Oneri diversi di gestione   | 448.323,18    | 1.098.419,78  |
| <b>TOTALE COMPONENTI NEGATIVI DELLA GESTIONE (B)</b>                      | 10.268.585,28 | 11.107.319,94 |
| <b>DIFFERENZA FRA COMP. POSITIVI E NEGATIVI DELLA GESTIONE (A-B)</b>      | 941.501,25    | 484.989,06    |
| <b>C) PROVENTI ED ONERI FINANZIARI</b>                                    |               |               |
| <u>Proventi finanziari</u>  |               |               |
| 19) Proventi da partecipazioni  | 0,00          | 0,00          |
| a) da società controllate   | 0,00          | 0,00          |
| b) da società partecipate   | 0,00          | 0,00          |
| c) da altri soggetti  | 0,00          | 0,00          |
| 20) Altri proventi finanziari   | 0,00          | 7,95          |
| <b>Totale proventi finanziari</b>   | 0,00          | 7,95          |
| <u>Oneri finanziari</u>   |               |               |
| 21) Interessi ed altri oneri finanziari                                   | 664.176,76    | 716.499,53    |
| a) Interessi passivi  | 664.176,76    | 716.499,53    |
| b) Altri oneri finanziari   | 0,00          | 0,00          |
| <b>Totale oneri finanziari</b>  | 664.176,76    | 716.499,53    |
| <b>TOTALE PROVENTI ED ONERI FINANZIARI (C)</b>                            | -664.176,76   | -716.491,58   |
| <b>D) RETTIFICHE DI VALORE ATTIVITA' FINANZIARIE</b>                      |               |               |

| CONTO ECONOMICO                                       | ANNO 2018  | ANNO 2017    |
|---|------------|--------------|
| 22) Rivalutazioni                                     | 0,00       | 0,00         |
| 23) Svalutazioni                                      | 0,00       | 0,00         |
| <b>TOTALE RETTIFICHE (D)</b>                          | 0,00       | 0,00         |
| <b>E) PROVENTI ED ONERI STRAORDINARI</b>              |            |              |
| 24) Proventi straordinari                             | 678.566,40 | 1.037.822,57 |
| a) Proventi da permessi di costruire                  | 179.200,00 | 232.500,00   |
| b) Proventi da trasferimenti in conto capitale        | 0,00       | 0,00         |
| c) Sopravvenienze attive e insussistenze del passivo  | 499.366,40 | 93.078,28    |
| d) Plusvalenze patrimoniali                           | 0,00       | 0,00         |
| e) Altri proventi straordinari                        | 0,00       | 712.244,29   |
| <b>Totale proventi straordinari</b>                   | 678.566,40 | 1.037.822,57 |
| 25) Oneri straordinari                                | 227.671,73 | 445.651,82   |
| a) Trasferimenti in conto capitale                    | 0,00       | 0,00         |
| b) Sopravvenienze passive e insussistenze dell'attivo | 36.715,94  | 379.750,17   |
| c) Minusvalenze patrimoniali                          | 0,00       | 0,00         |
| d) Altri oneri straordinari                           | 190.955,79 | 65.901,65    |
| <b>Totale oneri straordinari</b>                      | 227.671,73 | 445.651,82   |
| <b>TOTALE PROVENTI ED ONERI STRAORDINARI (E)</b>      | 450.894,67 | 592.170,75   |
| <b>RISULTATO PRIMA DELLE IMPOSTE (A-B+C+D+E)</b>      | 728.219,16 | 360.668,23   |
| 26) Imposte (*)                                       | 129.789,00 | 104.547,03   |
| 27) RISULTATO DELL'ESERCIZIO                          | 598.430,16 | 256.121,20   |

**STATO PATRIMONIALE - ATTIVO**

| STATO PATRIMONIALE - (ATTIVO)   | ANNO 2018     | ANNO 2017     |
|---|---------------|---------------|
| A) CREDITI vs.LO STATO ED ALTRE AMMINISTRAZIONI PUBBLICHE PER LA PARTECIPAZIONE AL FONDO DI DOTAZIONE | 0,00          | 0,00          |
| <b>TOTALE CREDITI vs PARTECIPANTI (A)</b>   | 0,00          | 0,00          |
| <b>B) IMMOBILIZZAZIONI</b>  |               |               |
| I) Immobilizzazioni immateriali   |               |               |
| 1) Costi di impianto e di ampliamento   | 0,00          | 0,00          |
| 2) Costi di ricerca sviluppo e pubblicità   | 0,00          | 0,00          |
| 3) Diritti di brevetto ed utilizzazione opere dell'ingegno  | 11.389,21     | 0,00          |
| 4) Concessioni, licenze, marchi e diritti simile  | 0,00          | 0,00          |
| 5) Avviamento   | 0,00          | 0,00          |
| 6) Immobilizzazioni in corso ed acconti   | 0,00          | 0,00          |
| 9) Altre  | 0,00          | 0,00          |
| <b>Totale immobilizzazioni immateriali</b>  | 11.389,21     | 0,00          |
| II) Immobilizzazioni materiali  |               |               |
| 1) Beni demaniali   | 22.598.392,48 | 22.906.018,69 |
| 1.1) Terreni  | 0,00          | 0,00          |
| 1.2) Fabbricati   | 0,00          | 0,00          |
| 1.3) Infrastrutture   | 20.977.608,20 | 21.244.435,09 |
| 1.9) Altri beni demaniali   | 1.620.784,28  | 1.661.583,60  |
| III 2) Altre immobilizzazioni materiali   | 29.942.240,92 | 30.118.599,90 |
| 2.1) Terreni  | 4.879.036,08  | 4.879.036,08  |
| a) di cui in leasing finanziario  | 0,00          | 0,00          |
| 2.2) Fabbricati   | 21.329.737,87 | 21.565.310,28 |
| a) di cui in leasing finanziario  | 0,00          | 0,00          |

| STATO PATRIMONIALE - (ATTIVO)               | ANNO 2018            | ANNO 2017            |
|---|----------------------|----------------------|
| 2.3) Impianti e macchinari                  | 72.681,30            | 52.603,53            |
| a) di cui in leasing finanziario            | 0,00                 | 0,00                 |
| 2.4) Attrezzature industriali e commerciali | 93.930,68            | 93.756,52            |
| 2.5) Mezzi di trasporto                     | 36.392,99            | 0,00                 |
| 2.6) Macchine per ufficio e hardware        | 159.415,45           | 257.654,34           |
| 2.7) Mobili e arredi                        | 116.536,53           | 3.863,60             |
| 2.8) Infrastrutture                         | 737.270,75           | 760.072,97           |
| 2.9) Diritti reali di godimento             | 0,00                 | 0,00                 |
| 2.99) Altri beni materiali                  | 2.517.239,27         | 2.506.302,58         |
| 3) Immobilizzazioni in corso ed acconti     | 368.305,33           | 241.406,45           |
| <b>Totale immobilizzazioni materiali</b>    | <b>52.908.938,73</b> | <b>53.266.025,04</b> |
| IV) Immobilizzazioni Finanziarie            |                      |                      |
| 1) Partecipazioni in                        | 5.633.324,15         | 4.066.232,26         |
| a) imprese controllate                      | 4.275.283,00         | 4.053.273,00         |
| b) imprese partecipate                      | 157.286,47           | 0,00                 |
| c) altri soggetti                           | 1.200.754,68         | 12.959,26            |
| 2) Crediti verso                            | 0,00                 | 0,00                 |
| a) altre amministrazioni pubbliche          | 0,00                 | 0,00                 |
| b) imprese controllate                      | 0,00                 | 0,00                 |
| c) imprese partecipate                      | 0,00                 | 0,00                 |
| d) altri soggetti                           | 0,00                 | 0,00                 |
| 3) Altri titoli                             | 0,00                 | 0,00                 |
| <b>Totale immobilizzazioni finanziarie</b>  | <b>5.633.324,15</b>  | <b>4.066.232,26</b>  |
| <b>TOTALE IMMOBILIZZAZIONI (B)</b>          | <b>58.553.652,09</b> | <b>57.332.257,30</b> |
| C) ATTIVO CIRCOLANTE                        |                      |                      |
| l) Rimanenze                                | 0,00                 | 0,00                 |
| <b>Totale rimanenze</b>                     | <b>0,00</b>          | <b>0,00</b>          |



| STATO PATRIMONIALE - (ATTIVO)  | ANNO 2018           | ANNO 2017           |
|--|---------------------|---------------------|
| II) Crediti  |                     |                     |
| 1) Crediti di natura tributaria                                      | 162.182,01          | 836.383,75          |
| a) Crediti da tributi destinati al finanziamento della sanità        | 0,00                | 0,00                |
| b) Altri crediti da tributi  | 162.182,01          | 781.798,80          |
| c) Crediti da Fondi perequativi                                      | 0,00                | 54.584,95           |
| 2) Crediti per trasferimenti e contributi                            | 99.465,23           | 283.763,74          |
| a) verso amministrazioni pubbliche                                   | 21.069,67           | 225.367,67          |
| b) imprese controllate   | 0,00                | 0,00                |
| c) imprese partecipate   | 54.424,06           | 22.924,57           |
| d) verso altri soggetti  | 23.971,50           | 35.471,50           |
| 3) Verso clienti ed utenti   | 194.012,08          | 59.501,06           |
| 4) Altri Crediti   | 597.609,44          | 278.515,49          |
| a) verso l'erario  | 31.320,00           | 0,00                |
| b) per attività svolta per c/terzi                                   | 18.662,47           | 3.781,92            |
| c) altri   | 547.626,97          | 274.733,57          |
| <b>Totale crediti</b>  | <b>1.053.268,76</b> | <b>1.458.164,04</b> |
| III) Attività finanziarie che non costituiscono immobilizzi          |                     |                     |
| 1) Partecipazioni  | 0,00                | 0,00                |
| 2) Altri titoli  | 0,00                | 0,00                |
| <b>Totale attività finanziarie che non costituiscono immobilizzi</b> | <b>0,00</b>         | <b>0,00</b>         |
| IV) Disponibilità liquide  |                     |                     |
| 1) Conto di tesoreria  | 3.466.817,74        | 2.530.142,10        |
| a) Istituto tesoriere  | 3.466.817,74        | 2.530.142,10        |
| b) presso Banca d'Italia   | 0,00                | 0,00                |
| 2) Altri depositi bancari e postali                                  | 0,00                | 0,00                |
| 3) Denaro e valori in cassa  | 0,00                | 0,00                |
| 4) Altri conti presso la tesoreria statale intestati all'ente        | 0,00                | 0,00                |

| STATO PATRIMONIALE - (ATTIVO) |                                     | ANNO 2018     | ANNO 2017     |
|-------------------------------|-------------------------------------|---------------|---------------|
|                               | <b>Totale disponibilità liquide</b> | 3.466.817,74  | 2.530.142,10  |
|                               | <b>TOTALE ATTIVO CIRCOLANTE (C)</b> | 4.520.086,50  | 3.988.306,14  |
| D) RATEI E RISCONTI           |                                     |               |               |
| 1) Ratei attivi               |                                     | 0,00          | 0,00          |
| 2) Risconti attivi            |                                     | 0,00          | 0,00          |
|                               | <b>TOTALE RATEI E RISCONTI (D)</b>  | 0,00          | 0,00          |
|                               | <b>TOTALE DELL'ATTIVO (A+B+C+D)</b> | 63.073.738,59 | 61.320.563,44 |

## STATO PATRIMONIALE - PASSIVO

| STATO PATRIMONIALE - (PASSIVO)  | ANNO 2018            | ANNO 2017            |
|---|----------------------|----------------------|
| A) PATRIMONIO NETTO   |                      |                      |
| I) Fondo di dotazione   | 50.000,00            | 11.620.279,86        |
| II) Riserve   | 43.805.323,34        | 30.871.557,92        |
| a) da risultato economico di esercizi precedenti  | 0,00                 | 11.549.482,69        |
| b) da capitale  | 0,00                 | 12.995.378,25        |
| c) da permessi di costruire   | 167.317,09           | 6.326.696,98         |
| d) riserve indisponibili per beni demaniali e patrimoniali indisponibili e per i beni culturali | 43.638.006,25        | 0,00                 |
| e) altre riserve indisponibili  | 0,00                 | 0,00                 |
| III) Risultato economico dell'esercizio   | 598.430,16           | 256.121,20           |
| <b>TOTALE PATRIMONIO NETTO (A)</b>  | <b>44.453.753,50</b> | <b>42.747.958,98</b> |
| B) FONDI PER RISCHI ED ONERI  |                      |                      |
| 1) Per trattamento di quiescenza  | 1.833,96             | 0,00                 |
| 2) Per imposte  | 0,00                 | 0,00                 |
| 3) Altri  | 1.611.280,10         | 571.375,72           |
| <b>TOTALE FONDI RISCHI ED ONERI (B)</b>   | <b>1.613.114,06</b>  | <b>571.375,72</b>    |
| C) TRATTAMENTO DI FINE RAPPORTO   |                      |                      |
| <b>TOTALE T.F.R. (C)</b>  | <b>0,00</b>          | <b>0,00</b>          |
| D) DEBITI   |                      |                      |
| 1) Debiti da finanziamento  | 14.677.627,88        | 15.786.260,35        |
| a) prestiti obbligazionari  | 6.577.038,87         | 6.951.113,86         |
| b) v/ altre amministrazioni pubbliche   | 341.050,28           | 381.137,39           |
| c) verso banche e tesoriere   | 1.073.430,04         | 1.271.486,92         |
| d) verso altri finanziatori   | 6.686.108,69         | 7.182.522,18         |
| 2) Debiti verso fornitori   | 985.939,14           | 958.686,32           |

| STATO PATRIMONIALE - (PASSIVO)                      | ANNO 2018            | ANNO 2017            |
|---|----------------------|----------------------|
| 3) Acconti  | 0,00                 | 0,00                 |
| 4) Debiti per trasferimenti e contributi            | 94.327,18            | 71.007,34            |
| a) enti finanziati dal servizio sanitario nazionale | 0,00                 | 0,00                 |
| b) altre amministrazioni pubbliche                  | 23.571,37            | 46.613,96            |
| c) imprese controllate                              | 1.630,14             | 7.846,27             |
| d) imprese partecipate                              | 0,00                 | 0,00                 |
| e) altri soggetti                                   | 69.125,67            | 16.547,11            |
| 5) Altri debiti                                     | 504.349,20           | 833.393,22           |
| a) tributari  | 223.807,00           | 55.516,89            |
| b) verso istituti di previdenza e sicurezza sociale | 27.292,39            | 3.729,35             |
| c) per attività svolta per c/terzi                  | 0,00                 | 0,00                 |
| d) altri  | 253.249,81           | 774.146,98           |
| <b>TOTALE DEBITI (D)</b>                            | <b>16.262.243,40</b> | <b>17.649.347,23</b> |
| <b>E) RATEI E RISCONTI</b>                          |                      |                      |
| I) Ratei passivi                                    | 127.707,40           | 0,00                 |
| II) Risconti passivi                                | 616.920,23           | 351.881,51           |
| 1) Contributi agli investimenti                     | 614.176,71           | 328.271,51           |
| a) da altre amministrazioni pubbliche               | 360.401,17           | 300.029,51           |
| b) da altri soggetti                                | 253.775,54           | 28.242,00            |
| 2) Concessioni pluriennali                          | 0,00                 | 0,00                 |
| 3) Altri risconti passivi                           | 2.743,52             | 23.610,00            |
| <b>TOTALE RATEI E RISCONTI (E)</b>                  | <b>744.627,63</b>    | <b>351.881,51</b>    |
| <b>TOTALE DEL PASSIVO (A+B+C+D+E)</b>               | <b>63.073.738,59</b> | <b>61.320.563,44</b> |
| <b>CONTI D'ORDINE</b>                               | 0,00                 | 0,00                 |
| 1) Impegni su esercizi futuri                       | 281.418,89           | 0,00                 |
| 2) Beni di terzi in uso                             | 0,00                 | 0,00                 |
| 3) Beni dati in uso a terzi                         | 0,00                 | 0,00                 |

| STATO PATRIMONIALE - (PASSIVO)                   | ANNO 2018         | ANNO 2017   |
|--|-------------------|-------------|
| 4) Garanzie prestate a amministrazioni pubbliche | 0,00              | 0,00        |
| 5) Garanzie prestate a imprese controllate       | 0,00              | 0,00        |
| 6) Garanzie prestate a imprese partecipate       | 0,00              | 0,00        |
| 7) Garanzie prestate a altre imprese             | 0,00              | 0,00        |
| <b>TOTALE CONTI D'ORDINE</b>                     | <b>281.418,89</b> | <b>0,00</b> |

## PROSPETTO DIMOSTRATIVO DEL RISULTATO DI AMMINISTRAZIONE ESERCIZIO 2018

|   |   | GESTIONE     |               |               |
|---|---|--------------|---------------|---------------|
|   |   | RESIDUI      | COMPETENZA    | TOTALE        |
| Fondo cassa al 1° gennaio   |   |              |               | 2.530.142,10  |
| RISCOSSIONI   | + | 1.994.406,19 | 12.079.679,69 | 14.074.085,88 |
| PAGAMENTI   | - | 2.108.230,27 | 11.029.179,97 | 13.137.410,24 |
| SALDO DI CASSA AL 31 DICEMBRE   | = |              |               | 3.466.817,74  |
| PAGAMENTI per azioni esecutive non regolarizzate al 31 dicembre   | - |              |               | 0,00          |
| FONDO DI CASSA AL 31 DICEMBRE   | = |              |               | 3.466.817,74  |
| RESIDUI ATTIVI  | + | 1.542.382,46 | 1.753.217,09  | 3.295.599,55  |
| <i>di cui derivanti da accertamenti di tributi effettuati sulla base della stima del dipartimento delle finanze</i> |   | <i>0,00</i>  | <i>0,00</i>   | <i>0,00</i>   |
| RESIDUI PASSIVI   | - | 80.666,03    | 1.505.299,49  | 1.585.965,52  |
| FONDO PLURIENNALE VINCOLATO PER SPESE CORRENTI  | - |              |               | 181.749,81    |
| FONDO PLURIENNALE VINCOLATO PER SPESE IN CONTO CAPITALE   | - |              |               | 227.376,48    |
| RISULTATO DI AMMINISTRAZIONE AL 31 DICEMBRE 2018 (A)  | = |              |               | 4.767.325,48  |
| Composizione del risultato di amministrazione al 31 dicembre 2018:  |   |              |               |               |
| <b>Parte accantonata</b>  |   |              |               |               |
| Fondo Ant. Liq. DL 35/2013  |   |              |               | 1.073.430,04  |
| Fondo contenzioso   |   |              |               | 120.487,82    |
| Altri accantonamenti  |   |              |               | 419.196,20    |
| Fondo crediti dubbia esigibilità  |   |              |               | 2.273.650,79  |
| Totale parte accantonata (B)  |   |              |               | 3.886.764,85  |

|  |  |            |
|--|--|------------|
| <b>Parte vincolata</b>   |  |            |
| Vincoli derivanti da leggi e dai principi contabili  |  | 240.057,90 |
| Vincoli derivanti da trasferimenti   |  | 81.623,73  |
| Vincoli derivanti dalla contrazione di mutui   |  | 0,00       |
| Vincoli formalmente attribuiti dall'ente   |  | 0,00       |
| Altri vincoli  |  | 0,00       |
|  | Totale parte vincolata (C)                   | 321.681,63 |
| <b>Parte destinata agli investimenti</b>   |  |            |
|  | Totale parte destinata agli investimenti (D) | 58.096,40  |
|  | Totale parte disponibile (E=A-B-C-D)         | 500.782,60 |
| Se E è negativo, tale importo è iscritto tra le spese del bilancio di previsione come disavanzo da ripianare |  |            |

## COMPOSIZIONE PER MISSIONI E PROGRAMMI DEL FONDO PLURIENNALE VINCOLATO DELL'ESERCIZIO 2018

| MISSIONI E PROGRAMMI  | Fondo pluriennale vincolato al 31 dicembre dell'esercizio 2017 | Spese impegnate negli esercizi precedenti e imputate all'esercizio 2018 e coperte dal fondo pluriennale vincolato | Riaccertamento degli impegni di cui alla lettera b) effettuata nel corso dell'esercizio 2018 (cd. economie di impegno) | Riaccertamento degli impegni di cui alla lettera b) effettuata nel corso dell'esercizio 2018 (cd. economie di impegno) su impegni pluriennali finanziati dal FPV e imputati agli esercizi succ. al 2018 | Quota del fondo pluriennale vincolato al 31 dicembre dell'esercizio 2017, non destinata ad essere utilizzata nell'esercizio 2018 e rinviata all'esercizio 2019 e successivi | Spese impegnate nell'esercizio 2018 con imputazione all'esercizio 2019 e coperte dal fondo pluriennale vincolato | Spese impegnate nell'esercizio 2018 con imputazione all'esercizio 2020 e coperte dal fondo pluriennale vincolato | Spese impegnate nell'esercizio 2018 con imputazione a esercizi successivi a quelli considerati nel bilancio pluriennale e coperte dal fondo pluriennale vincolato | Fondo pluriennale vincolato al 31 dicembre dell'esercizio 2018 |
|---|--|---|--|---|---|--|--|---|--|
|   | (a)  | (b)   | (x)  | (y)   | (c) = (a)-(b)-(x)-(y)   | (d)  | (e)  | (f)   | (g) = (c)+(d)+(e)+(f)  |
| <b>01 MISSIONE 1 - Servizi istituzionali, generali e di gestione</b>      |  |   |  |   |   |  |  |   |  |
| 01 Organi istituzionali   | 14.896,00  | 12.181,40   | 2.714,60   | 0,00  | 0,00  | 14.950,00  | 0,00   | 0,00  | 14.950,00  |
| 02 Segreteria generale  | 0,00   | 0,00  | 0,00   | 0,00  | 0,00  | 0,00   | 0,00   | 0,00  | 0,00   |
| 03 Gestione economica, finanziaria, programmazione e provveditorato       | 1.564,00   | 752,72  | 811,28   | 0,00  | 0,00  | 3.975,00   | 0,00   | 0,00  | 3.975,00   |
| 04 Gestione delle entrate tributarie e servizi fiscali                    | 6.909,63   | 1.832,38  | 1.137,62   | 0,00  | 3.939,63  | 0,00   | 0,00   | 0,00  | 3.939,63   |
| 05 Gestione dei beni demaniali e patrimoniali                             | 0,00   | 0,00  | 0,00   | 0,00  | 0,00  | 0,00   | 0,00   | 0,00  | 0,00   |
| 06 Ufficio tecnico  | 22.095,68  | 16.935,73   | 5.159,95   | 0,00  | 0,00  | 149.871,33   | 0,00   | 0,00  | 149.871,33   |
| 07 Elezioni e consultazioni popolari - Anagrafe e stato civile            | 0,00   | 0,00  | 0,00   | 0,00  | 0,00  | 0,00   | 0,00   | 0,00  | 0,00   |
| 08 Statistica e sistemi informativi                                       | 0,00   | 0,00  | 0,00   | 0,00  | 0,00  | 0,00   | 0,00   | 0,00  | 0,00   |
| 10 Risorse umane  | 83.189,72  | 81.629,93   | 1.559,79   | 0,00  | 0,00  | 100.331,20   | 0,00   | 0,00  | 100.331,20   |
| 11 Altri servizi generali   | 45.624,51  | 15.840,80   | 0,00   | 0,00  | 29.783,71   | 8.614,27   | 0,00   | 0,00  | 38.397,98  |
| <b>Totale MISSIONE 01 - Servizi istituzionali, generali e di gestione</b> | <b>174.279,54</b>  | <b>129.172,96</b>   | <b>11.383,24</b>   | <b>0,00</b>   | <b>33.723,34</b>  | <b>277.741,80</b>  | <b>0,00</b>  | <b>0,00</b>   | <b>311.465,14</b>  |
| <b>03 MISSIONE 3 - Ordine pubblico e sicurezza</b>                        |  |   |  |   |   |  |  |   |  |
| 01 Polizia locale e amministrativa  | 15.655,00  | 12.716,14   | 2.938,86   | 0,00  | 0,00  | 4.170,00   | 0,00   | 0,00  | 4.170,00   |
| <b>Totale MISSIONE 03 - Ordine pubblico e sicurezza</b>                   | <b>15.655,00</b>   | <b>12.716,14</b>  | <b>2.938,86</b>  | <b>0,00</b>   | <b>0,00</b>   | <b>4.170,00</b>  | <b>0,00</b>  | <b>0,00</b>   | <b>4.170,00</b>  |
| <b>04 MISSIONE 4 - Istruzione e diritto allo studio</b>                   |  |   |  |   |   |  |  |   |  |
| 01 Istruzione prescolastica   | 0,00   | 0,00  | 0,00   | 0,00  | 0,00  | 0,00   | 0,00   | 0,00  | 0,00   |
| 02 Altri ordini di istruzione non universitaria                           | 0,00   | 0,00  | 0,00   | 0,00  | 0,00  | 0,00   | 0,00   | 0,00  | 0,00   |
| 06 Servizi ausiliari all'istruzione                                       | 0,00   | 0,00  | 0,00   | 0,00  | 0,00  | 0,00   | 0,00   | 0,00  | 0,00   |
| 07 Diritto allo studio  | 0,00   | 0,00  | 0,00   | 0,00  | 0,00  | 0,00   | 0,00   | 0,00  | 0,00   |
| <b>Totale MISSIONE 04 - Istruzione e diritto allo studio</b>              | <b>0,00</b>  | <b>0,00</b>   | <b>0,00</b>  | <b>0,00</b>   | <b>0,00</b>   | <b>0,00</b>  | <b>0,00</b>  | <b>0,00</b>   | <b>0,00</b>  |



Allegato b) al Rendiconto - Fondo pluriennale vincolato

| MISSIONI E PROGRAMMI   | Fondo pluriennale vincolato al 31 dicembre dell'esercizio 2017 | Spese impegnate negli esercizi precedenti e imputate all'esercizio 2018 e coperte dal fondo pluriennale vincolato | Riaccertamento degli impegni di cui alla lettera b) effettuata nel corso dell'esercizio 2018 (cd. economie di impegno) | Riaccertamento degli impegni di cui alla lettera b) effettuata nel corso dell'esercizio 2018 (cd. economie di impegno) su impegni pluriennali finanziati dal FPV e imputati agli esercizi succ. al 2018 | Quota del fondo pluriennale vincolato al 31 dicembre dell'esercizio 2017, non destinata ad essere utilizzata nell'esercizio 2018 e rinviata all'esercizio 2019 e successivi | Spese impegnate nell'esercizio 2018 con imputazione all'esercizio 2019 e coperte dal fondo pluriennale vincolato | Spese impegnate nell'esercizio 2018 con imputazione all'esercizio 2020 e coperte dal fondo pluriennale vincolato | Spese impegnate nell'esercizio 2018 con imputazione a esercizi successivi a quelli considerati nel bilancio pluriennale e coperte dal fondo pluriennale vincolato | Fondo pluriennale vincolato al 31 dicembre dell'esercizio 2018 |
|--|--|---|--|---|---|--|--|---|--|
|  | (a)  | (b)   | (x)  | (y)   | (c) = (a)-(b)-(x)-(y)   | (d)  | (e)  | (f)   | (g) = (c)+(d)+(e)+(f)  |
| <b>05 MISSIONE 5 - Tutela e valorizzazione dei beni e attività culturali</b>             |  |   |  |   |   |  |  |   |  |
| 01 Valorizzazione dei beni di interesse storico  | 0,00   | 0,00  | 0,00   | 0,00  | 0,00  | 0,00   | 0,00   | 0,00  | 0,00   |
| 02 Attività culturali e interventi diversi nel settore culturale                         | 10.645,68  | 9.760,00  | 885,68   | 0,00  | 0,00  | 0,00   | 0,00   | 0,00  | 0,00   |
| <b>Totale MISSIONE 05 - Tutela e valorizzazione dei beni e attività culturali</b>        | <b>10.645,68</b>   | <b>9.760,00</b>   | <b>885,68</b>  | <b>0,00</b>   | <b>0,00</b>   | <b>0,00</b>  | <b>0,00</b>  | <b>0,00</b>   | <b>0,00</b>  |
| <b>06 MISSIONE 6 - Politiche giovanili, sport e tempo libero</b>                         |  |   |  |   |   |  |  |   |  |
| 01 Sport e tempo libero  | 6.470,88   | 0,00  | 0,00   | 0,00  | 6.470,88  | 0,00   | 0,00   | 0,00  | 6.470,88   |
| 02 Giovani   | 0,00   | 0,00  | 0,00   | 0,00  | 0,00  | 0,00   | 0,00   | 0,00  | 0,00   |
| <b>Totale MISSIONE 06 - Politiche giovanili, sport e tempo libero</b>                    | <b>6.470,88</b>  | <b>0,00</b>   | <b>0,00</b>  | <b>0,00</b>   | <b>6.470,88</b>   | <b>0,00</b>  | <b>0,00</b>  | <b>0,00</b>   | <b>6.470,88</b>  |
| <b>08 MISSIONE 8 - Assetto del territorio ed edilizia abitativa</b>                      |  |   |  |   |   |  |  |   |  |
| 01 Urbanistica e assetto del territorio  | 0,00   | 0,00  | 0,00   | 0,00  | 0,00  | 0,00   | 0,00   | 0,00  | 0,00   |
| 02 Edilizia residenziale pubblica e locale e piani di edilizia economico-popolare        | 0,00   | 0,00  | 0,00   | 0,00  | 0,00  | 0,00   | 0,00   | 0,00  | 0,00   |
| <b>Totale MISSIONE 08 - Assetto del territorio ed edilizia abitativa</b>                 | <b>0,00</b>  | <b>0,00</b>   | <b>0,00</b>  | <b>0,00</b>   | <b>0,00</b>   | <b>0,00</b>  | <b>0,00</b>  | <b>0,00</b>   | <b>0,00</b>  |
| <b>09 MISSIONE 9 - Sviluppo sostenibile e tutela del territorio e dell'ambiente</b>      |  |   |  |   |   |  |  |   |  |
| 01 Difesa del suolo  | 0,00   | 0,00  | 0,00   | 0,00  | 0,00  | 0,00   | 0,00   | 0,00  | 0,00   |
| 02 Tutela, valorizzazione e recupero ambientale  | 0,00   | 0,00  | 0,00   | 0,00  | 0,00  | 9.072,00   | 0,00   | 0,00  | 9.072,00   |
| 03 Rifiuti   | 0,00   | 0,00  | 0,00   | 0,00  | 0,00  | 0,00   | 0,00   | 0,00  | 0,00   |
| 04 Servizio idrico integrato   | 0,00   | 0,00  | 0,00   | 0,00  | 0,00  | 0,00   | 0,00   | 0,00  | 0,00   |
| 05 Aree protette, parchi naturali, protezione naturalistica e forestazione               | 7.930,50   | 2.364,36  | 0,00   | 0,00  | 5.566,14  | 0,00   | 0,00   | 0,00  | 5.566,14   |
| <b>Totale MISSIONE 09 - Sviluppo sostenibile e tutela del territorio e dell'ambiente</b> | <b>7.930,50</b>  | <b>2.364,36</b>   | <b>0,00</b>  | <b>0,00</b>   | <b>5.566,14</b>   | <b>9.072,00</b>  | <b>0,00</b>  | <b>0,00</b>   | <b>14.638,14</b>   |

## Allegato b) al Rendiconto - Fondo pluriennale vincolato

| MISSIONI E PROGRAMMI |   | Fondo pluriennale vincolato al 31 dicembre dell'esercizio 2017 | Spese impegnate negli esercizi precedenti e imputate all'esercizio 2018 e coperte dal fondo pluriennale vincolato | Riaccertamento degli impegni di cui alla lettera b) effettuata nel corso dell'esercizio 2018 (cd. economie di impegno) | Riaccertamento degli impegni di cui alla lettera b) effettuata nel corso dell'esercizio 2018 (cd. economie di impegno) su impegni pluriennali finanziati dal FPV e imputati agli esercizi succ. al 2018 | Quota del fondo pluriennale vincolato al 31 dicembre dell'esercizio 2017, non destinata ad essere utilizzata nell'esercizio 2018 e rinviata all'esercizio 2019 e successivi | Spese impegnate nell'esercizio 2018 con imputazione all'esercizio 2019 e coperte dal fondo pluriennale vincolato | Spese impegnate nell'esercizio 2018 con imputazione all'esercizio 2020 e coperte dal fondo pluriennale vincolato | Spese impegnate nell'esercizio 2018 con imputazione a esercizi successivi a quelli considerati nel bilancio pluriennale e coperte dal fondo pluriennale vincolato | Fondo pluriennale vincolato al 31 dicembre dell'esercizio 2018 |
|----------------------|---|--|---|--|---|---|--|--|---|--|
|                      |   | (a)  | (b)   | (x)  | (y)   | (c) = (a)-(b)-(x)-(y)   | (d)  | (e)  | (f)   | (g) = (c)+(d)+(e)+(f)  |
| <b>10</b>            | <b>MISSIONE 10 - Trasporti e diritto alla mobilità</b>                    |  |   |  |   |   |  |  |   |  |
| 05                   | Viabilità e infrastrutture stradali                                       | 134.981,64   | 110.229,34  | 4.440,80   | 0,00  | 20.311,50   | 40.455,63  | 0,00   | 0,00  | 60.767,13  |
|                      | <b>Totale MISSIONE 10 - Trasporti e diritto alla mobilità</b>             | <b>134.981,64</b>  | <b>110.229,34</b>   | <b>4.440,80</b>  | <b>0,00</b>   | <b>20.311,50</b>  | <b>40.455,63</b>   | <b>0,00</b>  | <b>0,00</b>   | <b>60.767,13</b>   |
| <b>11</b>            | <b>MISSIONE 11 - Soccorso civile</b>                                      |  |   |  |   |   |  |  |   |  |
| 01                   | Sistema di protezione civile  | 0,00   | 0,00  | 0,00   | 0,00  | 0,00  | 0,00   | 0,00   | 0,00  | 0,00   |
|                      | <b>Totale MISSIONE 11 - Soccorso civile</b>                               | <b>0,00</b>  | <b>0,00</b>   | <b>0,00</b>  | <b>0,00</b>   | <b>0,00</b>   | <b>0,00</b>  | <b>0,00</b>  | <b>0,00</b>   | <b>0,00</b>  |
| <b>12</b>            | <b>MISSIONE 12 - Diritti sociali, politiche sociali e famiglia</b>        |  |   |  |   |   |  |  |   |  |
| 01                   | Interventi per l'infanzia e i minori e per asili nido                     | 1.125,00   | 1.125,00  | 0,00   | 0,00  | 0,00  | 9.335,00   | 0,00   | 0,00  | 9.335,00   |
| 02                   | Interventi per la disabilità  | 0,00   | 0,00  | 0,00   | 0,00  | 0,00  | 0,00   | 0,00   | 0,00  | 0,00   |
| 03                   | Interventi per gli anziani  | 0,00   | 0,00  | 0,00   | 0,00  | 0,00  | 0,00   | 0,00   | 0,00  | 0,00   |
| 04                   | Interventi per soggetti a rischio di esclusione sociale                   | 16.891,22  | 16.891,22   | 0,00   | 0,00  | 0,00  | 0,00   | 0,00   | 0,00  | 0,00   |
| 07                   | Programmazione e governo della rete dei servizi sociosanitari e sociali   | 2.280,00   | 2.008,31  | 271,69   | 0,00  | 0,00  | 2.280,00   | 0,00   | 0,00  | 2.280,00   |
| 09                   | Servizio necroscopico e cimiteriale                                       | 7.173,60   | 0,00  | 7.173,60   | 0,00  | 0,00  | 0,00   | 0,00   | 0,00  | 0,00   |
|                      | <b>Totale MISSIONE 12 - Diritti sociali, politiche sociali e famiglia</b> | <b>27.469,82</b>   | <b>20.024,53</b>  | <b>7.445,29</b>  | <b>0,00</b>   | <b>0,00</b>   | <b>11.615,00</b>   | <b>0,00</b>  | <b>0,00</b>   | <b>11.615,00</b>   |
| <b>13</b>            | <b>MISSIONE 13 - Tutela della salute</b>                                  |  |   |  |   |   |  |  |   |  |
| 07                   | Ulteriori spese in materia sanitaria                                      | 0,00   | 0,00  | 0,00   | 0,00  | 0,00  | 0,00   | 0,00   | 0,00  | 0,00   |
|                      | <b>Totale MISSIONE 13 - Tutela della salute</b>                           | <b>0,00</b>  | <b>0,00</b>   | <b>0,00</b>  | <b>0,00</b>   | <b>0,00</b>   | <b>0,00</b>  | <b>0,00</b>  | <b>0,00</b>   | <b>0,00</b>  |
| <b>14</b>            | <b>MISSIONE 14 - Sviluppo economico e competitività</b>                   |  |   |  |   |   |  |  |   |  |
| 02                   | Commercio - reti distributive - tutela dei consumatori                    | 0,00   | 0,00  | 0,00   | 0,00  | 0,00  | 0,00   | 0,00   | 0,00  | 0,00   |
| 04                   | Reti e altri servizi di pubblica utilità                                  | 0,00   | 0,00  | 0,00   | 0,00  | 0,00  | 0,00   | 0,00   | 0,00  | 0,00   |
|                      | <b>Totale MISSIONE 14 - Sviluppo economico e competitività</b>            | <b>0,00</b>  | <b>0,00</b>   | <b>0,00</b>  | <b>0,00</b>   | <b>0,00</b>   | <b>0,00</b>  | <b>0,00</b>  | <b>0,00</b>   | <b>0,00</b>  |

Allegato b) al Rendiconto - Fondo pluriennale vincolato

| MISSIONI E PROGRAMMI   | Fondo pluriennale vincolato al 31 dicembre dell'esercizio 2017 | Spese impegnate negli esercizi precedenti e imputate all'esercizio 2018 e coperte dal fondo pluriennale vincolato | Riaccertamento degli impegni di cui alla lettera b) effettuata nel corso dell'esercizio 2018 (cd. economie di impegno) | Riaccertamento degli impegni di cui alla lettera b) effettuata nel corso dell'esercizio 2018 (cd. economie di impegno) su impegni pluriennali finanziati dal FPV e imputati agli esercizi succ. al 2018 | Quota del fondo pluriennale vincolato al 31 dicembre dell'esercizio 2017, non destinata ad essere utilizzata nell'esercizio 2018 e rinviata all'esercizio 2019 e successivi | Spese impegnate nell'esercizio 2018 con imputazione all'esercizio 2019 e coperte dal fondo pluriennale vincolato | Spese impegnate nell'esercizio 2018 con imputazione all'esercizio 2020 e coperte dal fondo pluriennale vincolato | Spese impegnate nell'esercizio 2018 con imputazione a esercizi successivi a quelli considerati nel bilancio pluriennale e coperte dal fondo pluriennale vincolato | Fondo pluriennale vincolato al 31 dicembre dell'esercizio 2018 |
|--|--|---|--|---|---|--|--|---|--|
|  | (a)  | (b)   | (x)  | (y)   | (c) = (a)-(b)-(x)-(y)   | (d)  | (e)  | (f)   | (g) = (c)+(d)+(e)+(f)  |
| <b>17 MISSIONE 17 - Energia e diversificazione delle fonti energetiche</b>         |  |   |  |   |   |  |  |   |  |
| 01 Fonti energetiche   | 0,00   | 0,00  | 0,00   | 0,00  | 0,00  | 0,00   | 0,00   | 0,00  | 0,00   |
| <b>Totale MISSIONE 17 - Energia e diversificazione delle fonti energetiche</b>     | <b>0,00</b>  | <b>0,00</b>   | <b>0,00</b>  | <b>0,00</b>   | <b>0,00</b>   | <b>0,00</b>  | <b>0,00</b>  | <b>0,00</b>   | <b>0,00</b>  |
| <b>18 MISSIONE 18 - Relazioni con le altre autonomie territoriali e locali</b>     |  |   |  |   |   |  |  |   |  |
| 01 Relazioni finanziarie con le altre autonomie territoriali                       | 0,00   | 0,00  | 0,00   | 0,00  | 0,00  | 0,00   | 0,00   | 0,00  | 0,00   |
| <b>Totale MISSIONE 18 - Relazioni con le altre autonomie territoriali e locali</b> | <b>0,00</b>  | <b>0,00</b>   | <b>0,00</b>  | <b>0,00</b>   | <b>0,00</b>   | <b>0,00</b>  | <b>0,00</b>  | <b>0,00</b>   | <b>0,00</b>  |
| <b>20 MISSIONE 20 - Fondi e accantonamenti</b>                                     |  |   |  |   |   |  |  |   |  |
| 01 Fondo di riserva  | 0,00   | 0,00  | 0,00   | 0,00  | 0,00  | 0,00   | 0,00   | 0,00  | 0,00   |
| 02 Fondo crediti di dubbia esigibilità   | 0,00   | 0,00  | 0,00   | 0,00  | 0,00  | 0,00   | 0,00   | 0,00  | 0,00   |
| 03 Altri fondi   | 0,00   | 0,00  | 0,00   | 0,00  | 0,00  | 0,00   | 0,00   | 0,00  | 0,00   |
| <b>Totale MISSIONE 20 - Fondi e accantonamenti</b>                                 | <b>0,00</b>  | <b>0,00</b>   | <b>0,00</b>  | <b>0,00</b>   | <b>0,00</b>   | <b>0,00</b>  | <b>0,00</b>  | <b>0,00</b>   | <b>0,00</b>  |
| <b>50 MISSIONE 50 - Debito pubblico</b>  |  |   |  |   |   |  |  |   |  |
| 01 Quota interessi ammortamento mutui e prestiti obbligazionari                    | 0,00   | 0,00  | 0,00   | 0,00  | 0,00  | 0,00   | 0,00   | 0,00  | 0,00   |
| 02 Quota capitale ammortamento mutui e prestiti obbligazionari                     | 0,00   | 0,00  | 0,00   | 0,00  | 0,00  | 0,00   | 0,00   | 0,00  | 0,00   |
| <b>Totale MISSIONE 50 - Debito pubblico</b>  | <b>0,00</b>  | <b>0,00</b>   | <b>0,00</b>  | <b>0,00</b>   | <b>0,00</b>   | <b>0,00</b>  | <b>0,00</b>  | <b>0,00</b>   | <b>0,00</b>  |
| <b>60 MISSIONE 60 - Anticipazioni finanziarie</b>                                  |  |   |  |   |   |  |  |   |  |
| 01 Restituzione anticipazione di tesoreria   | 0,00   | 0,00  | 0,00   | 0,00  | 0,00  | 0,00   | 0,00   | 0,00  | 0,00   |
| <b>Totale MISSIONE 60 - Anticipazioni finanziarie</b>                              | <b>0,00</b>  | <b>0,00</b>   | <b>0,00</b>  | <b>0,00</b>   | <b>0,00</b>   | <b>0,00</b>  | <b>0,00</b>  | <b>0,00</b>   | <b>0,00</b>  |
| <b>99 MISSIONE 99 - Servizi per conto terzi</b>                                    |  |   |  |   |   |  |  |   |  |
| 01 Servizi per conto terzi e Partite di giro                                       | 0,00   | 0,00  | 0,00   | 0,00  | 0,00  | 0,00   | 0,00   | 0,00  | 0,00   |

Allegato b) al Rendiconto - Fondo pluriennale vincolato

| MISSIONI E PROGRAMMI                                | Fondo pluriennale vincolato al 31 dicembre dell'esercizio 2017 | Spese impegnate negli esercizi precedenti e imputate all'esercizio 2018 e coperte dal fondo pluriennale vincolato | Riaccertamento degli impegni di cui alla lettera b) effettuata nel corso dell'esercizio 2018 (cd. economie di impegno) | Riaccertamento degli impegni di cui alla lettera b) effettuata nel corso dell'esercizio 2018 (cd. economie di impegno) su impegni pluriennali finanziati dal FPV e imputati agli esercizi succ. al 2018 | Quota del fondo pluriennale vincolato al 31 dicembre dell'esercizio 2017, non destinata ad essere utilizzata nell'esercizio 2018 e rinviata all'esercizio 2019 e successivi | Spese impegnate nell'esercizio 2018 con imputazione all'esercizio 2019 e coperte dal fondo pluriennale vincolato | Spese impegnate nell'esercizio 2018 con imputazione all'esercizio 2020 e coperte dal fondo pluriennale vincolato | Spese impegnate nell'esercizio 2018 con imputazione a esercizi successivi a quelli considerati nel bilancio pluriennale e coperte dal fondo pluriennale vincolato | Fondo pluriennale vincolato al 31 dicembre dell'esercizio 2018 |
|---|--|---|--|---|---|--|--|---|--|
|   | (a)  | (b)   | (x)  | (y)   | (c) = (a)-(b)-(x)-(y)   | (d)  | (e)  | (f)   | (g) = (c)+(d)+(e)+(f)  |
| <b>Totale MISSIONE 99 - Servizi per conto terzi</b> | 0,00   | 0,00  | 0,00   | 0,00  | 0,00  | 0,00   | 0,00   | 0,00  | 0,00   |
| <b>TOTALE</b>                                       | 377.433,06   | 284.267,33  | 27.093,87  | 0,00  | 66.071,86   | 343.054,43   | 0,00   | 0,00  | 409.126,29   |

## COMPOSIZIONE DELL'ACCANTONAMENTO AL FONDO CREDITI DI DUBBIA ESIGIBILITA' E AL FONDO SVALUTAZIONE CREDITI

| Tipologia | DENOMINAZIONE   | RESIDUI ATTIVI<br>FORMATISI<br>NELL'ESERCIZIO 2018<br>(a) | RESIDUI ATTIVI<br>DEGLI ESERCIZI<br>PRECEDENTI<br>(b) | TOTALE RESIDUI<br>ATTIVI<br>(c) = (a) + (b) | IMPORTO MINIMO<br>DEL FONDO<br>(d) | FONDO CREDITI DI<br>DUBBIA ESIGILITA'<br>(e) | % di accantonamento al<br>fondo crediti di dubbia<br>esigibilità<br>(f) = (e) / (c) |
|-----------|---|---|---|---|------------------------------------|--|---|
|           | <b>ENTRATE CORRENTI DI NATURA TRIBUTARIA, CONTRIBUTIVA E PEREQUATIVA</b>  |   |   |   |                                    |  |   |
| 1010100   | Tipologia 101 - Imposte, tasse e proventi assimilati  | 288.293,85  | 1.147.730,14  | 1.436.023,99                                |                                    |  |   |
|           | di cui accertati per cassa sulla base del principio contabile 3.7   | 0,00  | 0,00  | 0,00  |                                    |  |   |
|           | Tipologia 101 - Imposte, tasse e proventi assimilati non accertati per cassa                                      | 288.293,85  | 1.147.730,14  | 1.436.023,99                                | 1.152.073,71                       | 1.349.535,84                                 | 80,226634   |
| 1010200   | Tipologia 102 - Tributi destinati al finanziamento della sanità (solo per le Regioni)                             | 0,00  | 0,00  | 0,00  |                                    |  |   |
|           | di cui accertati per cassa sulla base del principio contabile 3.7   | 0,00  | 0,00  | 0,00  |                                    |  |   |
|           | Tipologia 102 - Tributi destinati al finanziamento della sanità (solo per le Regioni) non accertati per cassa     | 0,00  | 0,00  | 0,00  | 0,00                               | 0,00   | 0   |
| 1010300   | Tipologia 103 - Tributi devoluti e regolati alle autonomie speciali (solo per le Regioni)                         | 0,00  | 0,00  | 0,00  |                                    |  |   |
|           | di cui accertati per cassa sulla base del principio contabile 3.7   | 0,00  | 0,00  | 0,00  |                                    |  |   |
|           | Tipologia 103 - Tributi devoluti e regolati alle autonomie speciali (solo per le Regioni) non accertati per cassa | 0,00  | 0,00  | 0,00  | 0,00                               | 0,00   | 0   |
| 1010400   | Tipologia 104 - Compartecipazioni di tributi  | 0,00  | 0,00  | 0,00  | 0,00                               | 0,00   | 0,000000  |
| 1030100   | Tipologia 301 - Fondi perequativi da Amministrazioni Centrali   | 0,00  | 0,00  | 0,00  | 0,00                               | 0,00   | 0,000000  |
| 1030200   | Tipologia 302 - Fondi perequativi dalla Regione o Provincia autonoma  | 0,00  | 0,00  | 0,00  | 0,00                               | 0,00   | 0,000000  |
|           | <b>Totale TITOLO 1</b>  | <b>288.293,85</b>   | <b>1.147.730,14</b>                                   | <b>1.436.023,99</b>                         | <b>1.152.073,71</b>                | <b>1.349.535,84</b>                          |   |
|           | <b>TRASFERIMENTI CORRENTI</b>   |   |   |   |                                    |  |   |
| 2010100   | Tipologia 101 - Trasferimenti correnti da Amministrazioni pubbliche   | 0,00  | 0,00  | 0,00  | 0,00                               | 0,00   | 0,000000  |
| 2010200   | Tipologia 102 - Trasferimenti correnti da Famiglie  | 0,00  | 0,00  | 0,00  | 0,00                               | 0,00   | 0,000000  |

Allegato c) - Fondo crediti di dubbia esigibilità

| Tipologia | DENOMINAZIONE   | RESIDUI ATTIVI<br>FORMATISI<br>NELL'ESERCIZIO 2018<br>(a) | RESIDUI ATTIVI<br>DEGLI ESERCIZI<br>PRECEDENTI<br>(b) | TOTALE RESIDUI<br>ATTIVI<br>(c) = (a) + (b) | IMPORTO MINIMO<br>DEL FONDO<br>(d) | FONDO CREDITI DI<br>DUBBIA ESIGIBILITA'<br>(e) | % di accantonamento al<br>fondo crediti di dubbia<br>esigibilità<br>(f) = (e) / (c) |
|-----------|---|---|---|---|------------------------------------|--|---|
| 2010300   | Tipologia 103 - Trasferimenti correnti da Imprese   | 0,00  | 3.660,00  | 3.660,00                                    | 2.775,34                           | 3.660,00                                       | 75,828900   |
| 2010400   | Tipologia 104 - Trasferimenti correnti da Istituzioni Sociali Private   | 0,00  | 0,00  | 0,00  | 0,00                               | 0,00   | 0,000000  |
| 2010500   | Tipologia 105 - Trasferimenti correnti dall'Unione Europea e dal Resto del Mondo                                | 0,00  | 0,00  | 0,00  |                                    |  |   |
|           | Trasferimenti correnti dall'Unione Europea  | 0,00  | 0,00  | 0,00  |                                    |  |   |
|           | Trasferimenti correnti dal Resto del Mondo  | 0,00  | 0,00  | 0,00  | 0,00                               | 0,00   | 0   |
|           | <b>Totale TITOLO 2</b>  | 0,00  | 3.660,00  | 3.660,00                                    | 2.775,34                           | 3.660,00                                       |   |
|           | <b>ENTRATE EXTRATRIBUTARIE</b>  |   |   |   |                                    |  |   |
| 3010000   | Tipologia 100 - Vendita di beni e servizi e proventi derivanti dalla gestione dei beni                          | 61.433,01   | 34.650,28   | 96.083,29                                   | 36.648,21                          | 61.886,08                                      | 38,142130   |
| 3020000   | Tipologia 200 - Proventi derivanti dall'attività di controllo e repressione delle irregolarità e degli illeciti | 613.822,16  | 197.699,37  | 811.521,53                                  | 697.736,44                         | 811.521,53                                     | 85,978796   |
| 3030000   | Tipologia 300 - Interessi attivi  | 0,00  | 0,00  | 0,00  | 0,00                               | 0,00   | 0,000000  |
| 3040000   | Tipologia 400 - Altre entrate da redditi da capitale  | 0,00  | 0,00  | 0,00  | 0,00                               | 0,00   | 0,000000  |
| 3050000   | Tipologia 500 - Rimborsi e altre entrate correnti   | 32.217,35   | 23.335,79   | 55.553,14                                   | 20.159,28                          | 47.047,34                                      | 36,288280   |
|           | <b>Totale TITOLO 3</b>  | 707.472,52  | 255.685,44  | 963.157,96                                  | 754.543,93                         | 920.454,95                                     |   |
|           | <b>ENTRATE IN CONTO CAPITALE</b>  |   |   |   |                                    |  |   |
| 4010000   | Tipologia 100 - Tributi in conto capitale   | 0,00  | 0,00  | 0,00  | 0,00                               | 0,00   | 0,000000  |
| 4020000   | Tipologia 200 - Contributi agli investimenti  | 0,00  | 0,00  | 0,00  |                                    |  |   |
|           | Contributi agli investimenti da amministrazioni pubbliche   | 0,00  | 0,00  | 0,00  |                                    |  |   |
|           | Contributi agli investimenti da UE  | 0,00  | 0,00  | 0,00  |                                    |  |   |
|           | Tipologia 200 - Contributi agli investimenti al netto dei contributi da PA e da UE                              | 0,00  | 0,00  | 0,00  | 0,00                               | 0,00   | 0   |

Allegato c) - Fondo crediti di dubbia esigibilità

| Tipologia | DENOMINAZIONE   | RESIDUI ATTIVI<br>FORMATISI<br>NELL'ESERCIZIO 2018<br>(a) | RESIDUI ATTIVI<br>DEGLI ESERCIZI<br>PRECEDENTI<br>(b) | TOTALE RESIDUI<br>ATTIVI<br>(c) = (a) + (b) | IMPORTO MINIMO<br>DEL FONDO<br>(d) | FONDO CREDITI DI<br>DUBBIA ESIGIBILITA'<br>(e) | % di accantonamento al<br>fondo crediti di dubbia<br>esigibilità<br>(f) = (e) / (c) |
|-----------|---|---|---|---|------------------------------------|--|---|
| 4030000   | Tipologia 300 - Altri trasferimenti in conto capitale<br>Trasferimenti in conto capitale da amministrazioni pubbliche<br>Trasferimenti in conto capitale da UE<br>Tipologia 300 - Altri trasferimenti in conto capitale al netto dei trasferimenti da PA<br>e da UE | 0,00<br>0,00<br>0,00<br>0,00                              | 0,00<br>0,00<br>0,00<br>0,00                          | 0,00<br>0,00<br>0,00<br>0,00                | 0,00                               | 0,00   | 0   |
| 4040000   | Tipologia 400 - Entrate da alienazione di beni materiali e immateriali  | 0,00  | 0,00  | 0,00  | 0,00                               | 0,00   | 0,000000  |
| 4050000   | Tipologia 500 - Altre entrate in conto capitale   | 0,00  | 0,00  | 0,00  | 0,00                               | 0,00   | 0,000000  |
|           | <b>Totale TITOLO 4</b>  | 0,00  | 0,00  | 0,00  | 0,00                               | 0,00   |   |
|           | <b>ENTRATE DA RIDUZIONE DI ATTIVITÀ FINANZIARIE</b>   |   |   |   |                                    |  |   |
| 5010000   | Tipologia 100 - Alienazione di attività finanziarie   | 0,00  | 0,00  | 0,00  | 0,00                               | 0,00   | 0,000000  |
| 5020000   | Tipologia 200 - Riscossione crediti di breve termine  | 0,00  | 0,00  | 0,00  | 0,00                               | 0,00   | 0,000000  |
| 5030000   | Tipologia 300 - Riscossione crediti di medio-lungo termine  | 0,00  | 0,00  | 0,00  | 0,00                               | 0,00   | 0,000000  |
| 5040000   | Tipologia 400 - Altre entrate per riduzione di attività finanziarie   | 0,00  | 0,00  | 0,00  | 0,00                               | 0,00   | 0,000000  |
|           | <b>Totale TITOLO 5</b>  | 0,00  | 0,00  | 0,00  | 0,00                               | 0,00   |   |

Allegato c) - Fondo crediti di dubbia esigibilità

| Tipologia | DENOMINAZIONE  | RESIDUI ATTIVI<br>FORMATISI<br>NELL'ESERCIZIO 2018<br>(a) | RESIDUI ATTIVI<br>DEGLI ESERCIZI<br>PRECEDENTI<br>(b) | TOTALE RESIDUI<br>ATTIVI<br>(c) = (a) + (b) | IMPORTO MINIMO<br>DEL FONDO<br>(d) | FONDO CREDITI DI<br>DUBBIA ESIGIBILITA'<br>(e) | % di accantonamento al<br>fondo crediti di dubbia<br>esigibilità<br>(f) = (e) / (c) |
|-----------|--|---|---|---|------------------------------------|--|---|
|           | <b>TOTALE GENERALE</b>   | 995.766,37  | 1.407.075,58  | 2.402.841,95                                | 1.909.392,98                       | 2.273.650,79                                   |   |
|           | <b>DI CUI FONDO CREDITI DI DUBBIA ESIGIBILITA' IN C/CAPITALE</b>     | 0,00  | 0,00  | 0,00  | 0,00                               | 0,00   |   |
|           | <b>DI CUI FONDO CREDITI DI DUBBIA ESIGIBILITA' DI PARTE CORRENTE</b> | 995.766,37  | 1.407.075,58  | 2.402.841,95                                | 1.909.392,98                       | 2.273.650,79                                   |   |

| COMPOSIZIONE FONDO SVALUTAZIONE CREDITI                | TOTALE CREDITI | FONDO<br>SVALUTAZIONE<br>CREDITI |
|--|----------------|----------------------------------|
| RESIDUI ATTIVI NEL CONTO DEL BILANCIO                  | 2.402.841,95   | 2.273.650,79                     |
| CREDITI STRALCIATI DAL CONTO DEL BILANCIO              | 0,00           | 0,00                             |
| ACCERTAMENTI IMPUTATI AGLI ESERCIZI SUCCESSIVI AL 2018 | 0,00           | 0,00                             |
| TOTALE   | 2.402.841,95   | 2.273.650,79                     |



**PROSPETTO DELLE ENTRATE DI BILANCIO PER TITOLI, TIPOLOGIE E  
CATEGORIE  
ACCERTAMENTI**

| TITOLO TIPOLOGIA<br>CATEGORIA | DENOMINAZIONE   | Accertamenti        | di cui entrate<br>accertate non<br>ricorrenti | Riscossioni in<br>C/competenza | Riscossioni in<br>C/residui |
|-------------------------------|---|---------------------|---|--------------------------------|-----------------------------|
|                               | <b>ENTRATE CORRENTI DI NATURA TRIBUTARIA, CONTRIBUTIVA E PEREQUATIVA</b>  |                     |   |                                |                             |
| <b>1010100</b>                | <b>Tipologia 101: Imposte, tasse e proventi assimilati</b>                | <b>5.949.577,70</b> | <b>0,00</b>                                   | <b>5.605.613,87</b>            | <b>1.092.833,86</b>         |
| 1010106                       | Imposta municipale propria  | 2.847.556,78        | 0,00  | 2.793.799,74                   | 737.133,29                  |
| 1010108                       | Imposta comunale sugli immobili (ICI)                                     | 944,26              | 0,00  | 944,26                         | 0,00                        |
| 1010116                       | Addizionale comunale IRPEF  | 1.312.814,21        | 0,00  | 1.312.814,21                   | 183.430,92                  |
| 1010151                       | Tassa smaltimento rifiuti solidi urbani                                   | 1.560.729,68        | 0,00  | 1.271.500,44                   | 141.511,65                  |
| 1010153                       | Imposta comunale sulla pubblicità e diritto sulle pubbliche affissioni    | 167.745,18          | 0,00  | 167.745,18                     | 17.100,00                   |
| 1010154                       | Imposta municipale secondaria   | 0,00                | 0,00  | 0,00                           | 0,00                        |
| 1010161                       | Tributo comunale sui rifiuti e sui servizi                                | 0,00                | 0,00  | 0,00                           | 0,00                        |
| 1010176                       | Tassa sui servizi comunali (TASI)   | 55.715,70           | 0,00  | 54.738,15                      | 13.658,00                   |
| 1010199                       | Altre imposte, tasse e proventi n.a.c.                                    | 4.071,89            | 0,00  | 4.071,89                       | 0,00                        |
| <b>1030100</b>                | <b>Tipologia 301: Fondi perequativi da Amministrazioni Centrali</b>       | <b>1.437.353,58</b> | <b>0,00</b>                                   | <b>1.437.353,58</b>            | <b>41.754,55</b>            |
| 1030101                       | Fondi perequativi dallo Stato   | 1.437.353,58        | 0,00  | 1.437.353,58                   | 41.754,55                   |
| <b>1000000</b>                | <b>TOTALE TITOLO 1</b>  | <b>7.386.931,28</b> | <b>0,00</b>                                   | <b>7.042.967,45</b>            | <b>1.134.588,41</b>         |
|                               | <b>TRASFERIMENTI CORRENTI</b>   |                     |   |                                |                             |
| <b>2010100</b>                | <b>Tipologia 101: Trasferimenti correnti da Amministrazioni pubbliche</b> | <b>541.688,88</b>   | <b>4.500,00</b>                               | <b>541.688,88</b>              | <b>27.768,00</b>            |
| 2010101                       | Trasferimenti correnti da Amministrazioni CENTRALI                        | 336.049,95          | 0,00  | 336.049,95                     | 24.618,00                   |
| 2010102                       | Trasferimenti correnti da Amministrazioni LOCALI                          | 205.638,93          | 4.500,00                                      | 205.638,93                     | 3.150,00                    |
| <b>2010200</b>                | <b>Tipologia 102: Trasferimenti correnti da Famiglie</b>                  | <b>0,00</b>         | <b>0,00</b>                                   | <b>0,00</b>                    | <b>0,00</b>                 |
| 2010201                       | Trasferimenti correnti da Famiglie  | 0,00                | 0,00  | 0,00                           | 0,00                        |

| TITOLO TIPOLOGIA<br>CATEGORIA | DENOMINAZIONE   | Accertamenti        | di cui entrate<br>accertate non<br>ricorrenti | Riscossioni in<br>C/competenza | Riscossioni in<br>C/residui |
|-------------------------------|---|---------------------|---|--------------------------------|-----------------------------|
| <b>2010300</b>                | <b>Tipologia 103: Trasferimenti correnti da Imprese</b>   | <b>107.122,56</b>   | <b>0,00</b>                                   | <b>49.038,50</b>               | <b>26.424,57</b>            |
| 2010301                       | Sponsorizzazioni da imprese   | 0,00                | 0,00  | 0,00                           | 0,00                        |
| 2010302                       | Altri trasferimenti correnti da imprese   | 107.122,56          | 0,00  | 49.038,50                      | 26.424,57                   |
| <b>2000000</b>                | <b>TOTALE TITOLO 2</b>  | <b>648.811,44</b>   | <b>4.500,00</b>                               | <b>590.727,38</b>              | <b>54.192,57</b>            |
|                               | <b>ENTRATE EXTRATRIBUTARIE</b>  |                     |   |                                |                             |
| <b>3010000</b>                | <b>Tipologia 100: Vendita di beni e servizi e proventi derivanti dalla gestione dei beni</b>                          | <b>1.692.287,09</b> | <b>0,00</b>                                   | <b>1.472.505,31</b>            | <b>339.838,60</b>           |
| 3010100                       | Vendita di beni   | 212,00              | 0,00  | 202,00                         | 0,00                        |
| 3010200                       | Entrate dalla vendita e dall'erogazione di servizi  | 883.322,67          | 0,00  | 824.117,28                     | 46.326,04                   |
| 3010300                       | Proventi derivanti dalla gestione dei beni  | 808.752,42          | 0,00  | 648.186,03                     | 293.512,56                  |
| <b>3020000</b>                | <b>Tipologia 200: Proventi derivanti dall'attività di controllo e repressione delle irregolarità e degli illeciti</b> | <b>868.382,81</b>   | <b>0,00</b>                                   | <b>254.560,65</b>              | <b>57.414,24</b>            |
| 3020200                       | Entrate da famiglie derivanti dall'attività di controllo e repressione delle irregolarità e degli illeciti            | 832.296,17          | 0,00  | 230.960,64                     | 57.414,24                   |
| 3020300                       | Entrate da Imprese derivanti dall'attività di controllo e repressione delle irregolarità e degli illeciti             | 36.086,64           | 0,00  | 23.600,01                      | 0,00                        |
| <b>3030000</b>                | <b>Tipologia 300: Interessi attivi</b>  | <b>0,00</b>         | <b>0,00</b>                                   | <b>0,00</b>                    | <b>0,00</b>                 |
| 3030300                       | Altri interessi attivi  | 0,00                | 0,00  | 0,00                           | 0,00                        |
| <b>3050000</b>                | <b>Tipologia 500: Rimborsi e altre entrate correnti</b>   | <b>612.711,38</b>   | <b>0,00</b>                                   | <b>173.843,58</b>              | <b>103.510,95</b>           |
| 3050100                       | Indennizzi di assicurazione   | 2.387,00            | 0,00  | 2.387,00                       | 0,00                        |
| 3050200                       | Rimborsi in entrata   | 525.543,95          | 0,00  | 136.088,21                     | 103.510,95                  |
| 3059900                       | Altre entrate correnti n.a.c.   | 84.780,43           | 0,00  | 35.368,37                      | 0,00                        |
| <b>3000000</b>                | <b>TOTALE TITOLO 3</b>  | <b>3.173.381,28</b> | <b>0,00</b>                                   | <b>1.900.909,54</b>            | <b>500.763,79</b>           |
|                               | <b>ENTRATE IN CONTO CAPITALE</b>  |                     |   |                                |                             |
| <b>4020000</b>                | <b>Tipologia 200: Contributi agli investimenti</b>  | <b>294.747,62</b>   | <b>0,00</b>                                   | <b>277.508,80</b>              | <b>201.066,30</b>           |
| 4020100                       | Contributi agli investimenti da amministrazioni pubbliche   | 62.238,82           | 0,00  | 45.000,00                      | 193.066,30                  |
| 4020200                       | Contributi agli investimenti da Famiglie  | 0,00                | 0,00  | 0,00                           | 0,00                        |
| 4020300                       | Contributi agli investimenti da Imprese   | 232.508,80          | 0,00  | 232.508,80                     | 8.000,00                    |

Allegato d) al Rendiconto - Entrate per categorie

| TITOLO TIPOLOGIA<br>CATEGORIA | DENOMINAZIONE  | Accertamenti        | di cui entrate<br>accertate non<br>ricorrenti | Riscossioni in<br>C/competenza | Riscossioni in<br>C/residui |
|-------------------------------|--|---------------------|---|--------------------------------|-----------------------------|
| <b>4030000</b>                | <b>Tipologia 300: Altri trasferimenti in conto capitale</b>                        | <b>0,00</b>         | <b>0,00</b>                                   | <b>0,00</b>                    | <b>0,00</b>                 |
| 4031000                       | Altri trasferimenti in conto capitale da amministrazioni pubbliche                 | 0,00                | 0,00  | 0,00                           | 0,00                        |
| 4031200                       | Altri trasferimenti in conto capitale da Imprese                                   | 0,00                | 0,00  | 0,00                           | 0,00                        |
| <b>4040000</b>                | <b>Tipologia 400: Entrate da alienazione di beni materiali e immateriali</b>       | <b>183.534,00</b>   | <b>0,00</b>                                   | <b>183.534,00</b>              | <b>0,00</b>                 |
| 4040100                       | Alienazione di beni materiali  | 0,00                | 0,00  | 0,00                           | 0,00                        |
| 4040200                       | Cessione di Terreni e di beni materiali non prodotti                               | 183.534,00          | 0,00  | 183.534,00                     | 0,00                        |
| <b>4050000</b>                | <b>Tipologia 500: Altre entrate in conto capitale</b>                              | <b>792.902,51</b>   | <b>0,00</b>                                   | <b>790.417,13</b>              | <b>0,00</b>                 |
| 4050100                       | Permessi da costruire  | 792.902,51          | 0,00  | 790.417,13                     | 0,00                        |
| <b>4000000</b>                | <b>TOTALE TITOLO 4</b>   | <b>1.271.184,13</b> | <b>0,00</b>                                   | <b>1.251.459,93</b>            | <b>201.066,30</b>           |
|                               | <b>ENTRATE DA RIDUZIONE DI ATTIVITÀ FINANZIARIE</b>                                |                     |   |                                |                             |
| <b>5010000</b>                | <b>Tipologia 100: Alienazione di attività finanziarie</b>                          | <b>0,00</b>         | <b>0,00</b>                                   | <b>0,00</b>                    | <b>100.000,00</b>           |
| 5010100                       | Alienazione di azioni e partecipazioni e conferimenti di capitale                  | 0,00                | 0,00  | 0,00                           | 100.000,00                  |
| <b>5040000</b>                | <b>Tipologia 400: Altre entrate per riduzione di attività finanziarie</b>          | <b>0,00</b>         | <b>0,00</b>                                   | <b>0,00</b>                    | <b>0,00</b>                 |
| 5040200                       | Riduzione di altre attività finanziarie verso Famiglie                             | 0,00                | 0,00  | 0,00                           | 0,00                        |
| <b>5000000</b>                | <b>TOTALE TITOLO 5</b>   | <b>0,00</b>         | <b>0,00</b>                                   | <b>0,00</b>                    | <b>100.000,00</b>           |
|                               | <b>ACCENSIONE DI PRESTITI</b>  |                     |   |                                |                             |
| <b>6030000</b>                | <b>Tipologia 300: Accensione Mutui e altri finanziamenti a medio lungo termine</b> | <b>0,00</b>         | <b>0,00</b>                                   | <b>0,00</b>                    | <b>0,00</b>                 |
| 6030100                       | Accensione mutui e altri finanziamenti a medio lungo termine                       | 0,00                | 0,00  | 0,00                           | 0,00                        |
| <b>6000000</b>                | <b>TOTALE TITOLO 6</b>   | <b>0,00</b>         | <b>0,00</b>                                   | <b>0,00</b>                    | <b>0,00</b>                 |
|                               | <b>ANTICIPAZIONI DA ISTITUTO TESORIERE/CASSIERE</b>                                |                     |   |                                |                             |
| <b>7010000</b>                | <b>Tipologia 100: Anticipazioni da istituto tesoriere/cassiere</b>                 | <b>0,00</b>         | <b>0,00</b>                                   | <b>0,00</b>                    | <b>0,00</b>                 |
| 7010100                       | Anticipazioni da istituto tesoriere/cassiere                                       | 0,00                | 0,00  | 0,00                           | 0,00                        |

Allegato d) al Rendiconto - Entrate per categorie

| TITOLO TIPOLOGIA<br>CATEGORIA        | DENOMINAZIONE   | Accertamenti         | di cui entrate<br>accertate non<br>ricorrenti | Riscossioni in<br>C/competenza | Riscossioni in<br>C/residui |
|--------------------------------------|---|----------------------|---|--------------------------------|-----------------------------|
| <b>7000000</b>                       | <b>TOTALE TITOLO 7</b>  | <b>0,00</b>          | <b>0,00</b>                                   | <b>0,00</b>                    | <b>0,00</b>                 |
|                                      | <b>ENTRATE PER CONTO DI TERZI E PARTITE DI GIRO</b>                 |                      |   |                                |                             |
| <b>9010000</b>                       | <b>Tipologia 100: Entrate per partite di giro</b>                   | <b>1.221.772,13</b>  | <b>0,00</b>                                   | <b>1.188.998,04</b>            | <b>1.400,00</b>             |
| 9010100                              | Altre ritenute  | 745.110,04           | 0,00  | 745.110,04                     | 0,00                        |
| 9010200                              | Ritenute su redditi da lavoro dipendente                            | 474.397,09           | 0,00  | 443.488,00                     | 0,00                        |
| 9019900                              | Altre entrate per partite di giro                                   | 2.265,00             | 0,00  | 400,00                         | 1.400,00                    |
| <b>9020000</b>                       | <b>Tipologia 200: Entrate per conto terzi</b>                       | <b>130.816,52</b>    | <b>0,00</b>                                   | <b>104.617,35</b>              | <b>2.395,12</b>             |
| 9020100                              | Rimborsi per acquisto di beni e servizi per conto terzi             | 22.371,36            | 0,00  | 16.667,06                      | 528,78                      |
| 9020200                              | Trasferimenti per conto terzi ricevuti da Amministrazioni pubbliche | 0,00                 | 0,00  | 0,00                           | 0,00                        |
| 9020300                              | Trasferimenti per conto terzi da altri settori                      | 814,80               | 0,00  | 814,80                         | 0,00                        |
| 9020400                              | Depositi di/presso terzi  | 13.296,18            | 0,00  | 13.296,18                      | 0,00                        |
| 9020500                              | Riscossione imposte e tributi per conto terzi                       | 79.373,66            | 0,00  | 59.349,81                      | 1.866,34                    |
| 9029900                              | Altre entrate per conto terzi                                       | 14.960,52            | 0,00  | 14.489,50                      | 0,00                        |
| <b>9000000</b>                       | <b>TOTALE TITOLO 9</b>  | <b>1.352.588,65</b>  | <b>0,00</b>                                   | <b>1.293.615,39</b>            | <b>3.795,12</b>             |
| <b>TOTALE GENERALE DELLE ENTRATE</b> |   | <b>13.832.896,78</b> | <b>4.500,00</b>                               | <b>12.079.679,69</b>           | <b>1.994.406,19</b>         |

## PROSPETTO DELLE SPESE DI BILANCIO PER MISSIONI, PROGRAMMI E MACROAGGREGATI

SPESE CORRENTI - IMPEGNI  
Esercizio finanziario 2018

| MISSIONI E PROGRAMMI \ MACROAGGREGATI |  | Redditi da lavoro dipendente | Imposte e tasse a carico dell'ente | Acquisto di beni e servizi | Trasferimenti correnti | Trasferimenti di tributi (solo per le Regioni) | Fondi perequativi (solo per le Regioni) | Interessi passivi | Altre spese per redditi da capitale | Rimborsi e poste correttive delle entrate | Altre spese correnti | Totale              |
|---------------------------------------|--|------------------------------|------------------------------------|----------------------------|------------------------|--|---|-------------------|-------------------------------------|---|----------------------|---------------------|
|                                       |  | 101                          | 102                                | 103                        | 104                    | 105  | 106                                     | 107               | 108                                 | 109                                       | 110                  | 100                 |
| <b>01</b>                             | <b>MISSIONE 1 - Servizi istituzionali, generali e di gestione</b>        |                              |                                    |                            |                        |  |   |                   |                                     |   |                      |                     |
| 01                                    | Organi istituzionali   | 155.578,41                   | 26.457,67                          | 119.911,91                 | 2.404,30               | 0,00   | 0,00                                    | 0,00              | 0,00                                | 0,00                                      | 0,00                 | 304.352,29          |
| 02                                    | Segreteria generale  | 69.385,00                    | 4.391,80                           | 17.626,18                  | 0,00                   | 0,00   | 0,00                                    | 0,00              | 0,00                                | 0,00                                      | 93.320,06            | 184.723,04          |
| 03                                    | Gestione economica, finanziaria, programmazione e provveditorato         | 97.334,14                    | 4.962,41                           | 101.500,04                 | 0,00                   | 0,00   | 0,00                                    | 0,00              | 0,00                                | 1.263,49                                  | 209.000,00           | 414.060,08          |
| 04                                    | Gestione delle entrate tributarie e servizi fiscali                      | 98.397,29                    | 4.800,70                           | 50.943,45                  | 0,00                   | 0,00   | 0,00                                    | 0,00              | 0,00                                | 6.565,50                                  | 0,00                 | 160.706,94          |
| 05                                    | Gestione dei beni demaniali e patrimoniali                               | 0,00                         | 10.951,88                          | 1.368,94                   | 0,00                   | 0,00   | 0,00                                    | 0,00              | 0,00                                | 0,00                                      | 0,00                 | 12.320,82           |
| 06                                    | Ufficio tecnico  | 236.364,24                   | 15.580,40                          | 137.545,98                 | 0,00                   | 0,00   | 0,00                                    | 0,00              | 0,00                                | 14.981,83                                 | 0,00                 | 404.472,45          |
| 07                                    | Elezioni e consultazioni popolari - Anagrafe e stato civile              | 116.716,19                   | 7.762,05                           | 38.287,65                  | 16.000,00              | 0,00   | 0,00                                    | 0,00              | 0,00                                | 2.408,74                                  | 0,00                 | 181.174,63          |
| 08                                    | Statistica e sistemi informativi   | 0,00                         | 0,00                               | 178.747,80                 | 0,00                   | 0,00   | 0,00                                    | 0,00              | 0,00                                | 0,00                                      | 0,00                 | 178.747,80          |
| 10                                    | Risorse umane  | 201.195,68                   | 12.134,42                          | 51.789,87                  | 0,00                   | 0,00   | 0,00                                    | 0,00              | 0,00                                | 0,00                                      | 0,00                 | 265.119,97          |
| 11                                    | Altri servizi generali   | 0,00                         | 411,65                             | 145.918,23                 | 6.732,00               | 0,00   | 0,00                                    | 0,00              | 0,00                                | 0,00                                      | 3.766,03             | 156.827,91          |
|                                       | <b>TOTALE MISSIONE 1 - Servizi istituzionali, generali e di gestione</b> | <b>974.970,95</b>            | <b>87.452,98</b>                   | <b>843.640,05</b>          | <b>25.136,30</b>       | <b>0,00</b>                                    | <b>0,00</b>                             | <b>0,00</b>       | <b>0,00</b>                         | <b>25.219,56</b>                          | <b>306.086,09</b>    | <b>2.262.505,93</b> |
| <b>03</b>                             | <b>MISSIONE 3 - Ordine pubblico e sicurezza</b>                          |                              |                                    |                            |                        |  |   |                   |                                     |   |                      |                     |
| 01                                    | Polizia locale e amministrativa  | 284.257,02                   | 19.390,50                          | 135.843,02                 | 14.199,59              | 0,00   | 0,00                                    | 0,00              | 0,00                                | 26.744,41                                 | 0,00                 | 480.434,54          |
|                                       | <b>TOTALE MISSIONE 3 - Ordine pubblico e sicurezza</b>                   | <b>284.257,02</b>            | <b>19.390,50</b>                   | <b>135.843,02</b>          | <b>14.199,59</b>       | <b>0,00</b>                                    | <b>0,00</b>                             | <b>0,00</b>       | <b>0,00</b>                         | <b>26.744,41</b>                          | <b>0,00</b>          | <b>480.434,54</b>   |
| <b>04</b>                             | <b>MISSIONE 4 - Istruzione e diritto allo studio</b>                     |                              |                                    |                            |                        |  |   |                   |                                     |   |                      |                     |
| 01                                    | Istruzione prescolastica   | 0,00                         | 0,00                               | 141.703,56                 | 146.000,00             | 0,00   | 0,00                                    | 0,00              | 0,00                                | 0,00                                      | 0,00                 | 287.703,56          |

Allegato e) al Rendiconto - Spese per macroaggregati

| MISSIONI E PROGRAMMI \ MACROAGGREGATI |  | Redditi da lavoro dipendente | Imposte e tasse a carico dell'ente | Acquisto di beni e servizi | Trasferimenti correnti | Trasferimenti di tributi (solo per le Regioni) | Fondi perequativi (solo per le Regioni) | Interessi passivi | Altre spese per redditi da capitale | Rimborsi e poste correttive delle entrate | Altre spese correnti | Totale              |
|---------------------------------------|--|------------------------------|------------------------------------|----------------------------|------------------------|--|---|-------------------|-------------------------------------|---|----------------------|---------------------|
|                                       |  | 101                          | 102                                | 103                        | 104                    | 105  | 106                                     | 107               | 108                                 | 109                                       | 110                  | 100                 |
| 02                                    | Altri ordini di istruzione non universitaria                                     | 0,00                         | 0,00                               | 204.410,30                 | 60.583,00              | 0,00   | 0,00                                    | 0,00              | 0,00                                | 0,00                                      | 0,00                 | 264.993,30          |
| 06                                    | Servizi ausiliari all'istruzione   | 0,00                         | 0,00                               | 605.793,76                 | 0,00                   | 0,00   | 0,00                                    | 0,00              | 0,00                                | 17.000,00                                 | 0,00                 | 622.793,76          |
| 07                                    | Diritto allo studio  | 0,00                         | 0,00                               | 0,00                       | 0,00                   | 0,00   | 0,00                                    | 0,00              | 0,00                                | 0,00                                      | 0,00                 | 0,00                |
|                                       | <b>TOTALE MISSIONE 4 - Istruzione e diritto allo studio</b>                      | <b>0,00</b>                  | <b>0,00</b>                        | <b>951.907,62</b>          | <b>206.583,00</b>      | <b>0,00</b>                                    | <b>0,00</b>                             | <b>0,00</b>       | <b>0,00</b>                         | <b>17.000,00</b>                          | <b>0,00</b>          | <b>1.175.490,62</b> |
| <b>05</b>                             | <b>MISSIONE 5 - Tutela e valorizzazione dei beni e attività culturali</b>        |                              |                                    |                            |                        |  |   |                   |                                     |   |                      |                     |
| 01                                    | Valorizzazione dei beni di interesse storico                                     | 0,00                         | 0,00                               | 0,00                       | 0,00                   | 0,00   | 0,00                                    | 0,00              | 0,00                                | 0,00                                      | 0,00                 | 0,00                |
| 02                                    | Attività culturali e interventi diversi nel settore culturale                    | 151.811,01                   | 10.121,32                          | 119.533,87                 | 46.317,50              | 0,00   | 0,00                                    | 0,00              | 0,00                                | 0,00                                      | 0,00                 | 327.783,70          |
|                                       | <b>TOTALE MISSIONE 5 - Tutela e valorizzazione dei beni e attività culturali</b> | <b>151.811,01</b>            | <b>10.121,32</b>                   | <b>119.533,87</b>          | <b>46.317,50</b>       | <b>0,00</b>                                    | <b>0,00</b>                             | <b>0,00</b>       | <b>0,00</b>                         | <b>0,00</b>                               | <b>0,00</b>          | <b>327.783,70</b>   |
| <b>06</b>                             | <b>MISSIONE 6 - Politiche giovanili, sport e tempo libero</b>                    |                              |                                    |                            |                        |  |   |                   |                                     |   |                      |                     |
| 01                                    | Sport e tempo libero   | 0,00                         | 0,00                               | 31.155,65                  | 10.000,00              | 0,00   | 0,00                                    | 0,00              | 0,00                                | 0,00                                      | 30.000,00            | 71.155,65           |
| 02                                    | Giovani  | 0,00                         | 0,00                               | 0,00                       | 47.800,00              | 0,00   | 0,00                                    | 0,00              | 0,00                                | 0,00                                      | 0,00                 | 47.800,00           |
|                                       | <b>TOTALE MISSIONE 6 - Politiche giovanili, sport e tempo libero</b>             | <b>0,00</b>                  | <b>0,00</b>                        | <b>31.155,65</b>           | <b>57.800,00</b>       | <b>0,00</b>                                    | <b>0,00</b>                             | <b>0,00</b>       | <b>0,00</b>                         | <b>0,00</b>                               | <b>30.000,00</b>     | <b>118.955,65</b>   |
| <b>08</b>                             | <b>MISSIONE 8 - Assetto del territorio ed edilizia abitativa</b>                 |                              |                                    |                            |                        |  |   |                   |                                     |   |                      |                     |
| 01                                    | Urbanistica e assetto del territorio   | 52.878,35                    | 3.453,31                           | 5.829,50                   | 0,00                   | 0,00   | 0,00                                    | 0,00              | 0,00                                | 0,00                                      | 0,00                 | 62.161,16           |
| 02                                    | Edilizia residenziale pubblica e locale e piani di edilizia economico-popolare   | 0,00                         | 0,00                               | 61.990,48                  | 0,00                   | 0,00   | 0,00                                    | 0,00              | 0,00                                | 0,00                                      | 0,00                 | 61.990,48           |
|                                       | <b>TOTALE MISSIONE 8 - Assetto del territorio ed edilizia abitativa</b>          | <b>52.878,35</b>             | <b>3.453,31</b>                    | <b>67.819,98</b>           | <b>0,00</b>            | <b>0,00</b>                                    | <b>0,00</b>                             | <b>0,00</b>       | <b>0,00</b>                         | <b>0,00</b>                               | <b>0,00</b>          | <b>124.151,64</b>   |
| <b>09</b>                             | <b>MISSIONE 9 - Sviluppo sostenibile e tutela del territorio e dell'ambiente</b> |                              |                                    |                            |                        |  |   |                   |                                     |   |                      |                     |
| 01                                    | Difesa del suolo   | 0,00                         | 0,00                               | 0,00                       | 0,00                   | 0,00   | 0,00                                    | 0,00              | 0,00                                | 0,00                                      | 0,00                 | 0,00                |
| 02                                    | Tutela, valorizzazione e recupero ambientale                                     | 0,00                         | 0,00                               | 151.196,98                 | 0,00                   | 0,00   | 0,00                                    | 0,00              | 0,00                                | 0,00                                      | 0,00                 | 151.196,98          |
| 03                                    | Rifiuti  | 0,00                         | 0,00                               | 1.512.545,04               | 0,00                   | 0,00   | 0,00                                    | 0,00              | 0,00                                | 0,00                                      | 0,00                 | 1.512.545,04        |
| 04                                    | Servizio idrico integrato  | 0,00                         | 0,00                               | 0,00                       | 10.576,98              | 0,00   | 0,00                                    | 0,00              | 0,00                                | 287.744,63                                | 0,00                 | 298.321,61          |

Allegato e) al Rendiconto - Spese per macroaggregati

| MISSIONI E PROGRAMMI \ MACROAGGREGATI |  | Redditi da lavoro dipendente | Imposte e tasse a carico dell'ente | Acquisto di beni e servizi      | Trasferimenti correnti        | Trasferimenti di tributi (solo per le Regioni) | Fondi perequativi (solo per le Regioni) | Interessi passivi           | Altre spese per redditi da capitale | Rimborsi e poste correttive delle entrate | Altre spese correnti | Totale                          |
|---------------------------------------|--|------------------------------|------------------------------------|---------------------------------|-------------------------------|--|---|-----------------------------|-------------------------------------|---|----------------------|---------------------------------|
|                                       |  | 101                          | 102                                | 103                             | 104                           | 105  | 106                                     | 107                         | 108                                 | 109                                       | 110                  | 100                             |
| 05                                    | Aree protette, parchi naturali, protezione naturalistica e forestazione<br><b>TOTALE MISSIONE 9 - Sviluppo sostenibile e tutela del territorio e dell'ambiente</b> | 0,00<br><b>0,00</b>          | 0,00<br><b>0,00</b>                | 400,00<br><b>1.664.142,02</b>   | 0,00<br><b>10.576,98</b>      | 0,00<br><b>0,00</b>                            | 0,00<br><b>0,00</b>                     | 0,00<br><b>0,00</b>         | 0,00<br><b>0,00</b>                 | 0,00<br><b>287.744,63</b>                 | 0,00<br><b>0,00</b>  | 400,00<br><b>1.962.463,63</b>   |
| <b>10</b>                             | <b>MISSIONE 10 - Trasporti e diritto alla mobilità</b>   |                              |                                    |                                 |                               |  |   |                             |                                     |   |                      |                                 |
| 05                                    | Viabilità e infrastrutture stradali<br><b>TOTALE MISSIONE 10 - Trasporti e diritto alla mobilità</b>   | 0,00<br><b>0,00</b>          | 0,00<br><b>0,00</b>                | 491.045,05<br><b>491.045,05</b> | 0,00<br><b>0,00</b>           | 0,00<br><b>0,00</b>                            | 0,00<br><b>0,00</b>                     | 2.000,00<br><b>2.000,00</b> | 0,00<br><b>0,00</b>                 | 0,00<br><b>0,00</b>                       | 0,00<br><b>0,00</b>  | 493.045,05<br><b>493.045,05</b> |
| <b>11</b>                             | <b>MISSIONE 11 - Soccorso civile</b>   |                              |                                    |                                 |                               |  |   |                             |                                     |   |                      |                                 |
| 01                                    | Sistema di protezione civile<br><b>TOTALE MISSIONE 11 - Soccorso civile</b>  | 0,00<br><b>0,00</b>          | 0,00<br><b>0,00</b>                | 0,00<br><b>0,00</b>             | 10.500,00<br><b>10.500,00</b> | 0,00<br><b>0,00</b>                            | 0,00<br><b>0,00</b>                     | 0,00<br><b>0,00</b>         | 0,00<br><b>0,00</b>                 | 0,00<br><b>0,00</b>                       | 0,00<br><b>0,00</b>  | 10.500,00<br><b>10.500,00</b>   |
| <b>12</b>                             | <b>MISSIONE 12 - Diritti sociali, politiche sociali e famiglia</b>   |                              |                                    |                                 |                               |  |   |                             |                                     |   |                      |                                 |
| 01                                    | Interventi per l'infanzia e i minori e per asili nido  | 0,00                         | 0,00                               | 131.577,48                      | 73.707,00                     | 0,00   | 0,00                                    | 0,00                        | 0,00                                | 0,00                                      | 0,00                 | 205.284,48                      |
| 02                                    | Interventi per la disabilità   | 0,00                         | 0,00                               | 147.051,16                      | 46.490,51                     | 0,00   | 0,00                                    | 0,00                        | 0,00                                | 3.959,20                                  | 0,00                 | 197.500,87                      |
| 03                                    | Interventi per gli anziani   | 0,00                         | 1.326,64                           | 251.843,85                      | 7.000,00                      | 0,00   | 0,00                                    | 0,00                        | 0,00                                | 0,00                                      | 0,00                 | 260.170,49                      |
| 04                                    | Interventi per soggetti a rischio di esclusione sociale  | 0,00                         | 0,00                               | 12.298,08                       | 23.229,84                     | 0,00   | 0,00                                    | 0,00                        | 0,00                                | 0,00                                      | 0,00                 | 35.527,92                       |
| 07                                    | Programmazione e governo della rete dei servizi sociosanitari e sociali  | 165.754,48                   | 10.969,07                          | 21.939,86                       | 0,00                          | 0,00   | 0,00                                    | 0,00                        | 0,00                                | 0,00                                      | 0,00                 | 198.663,41                      |
| 09                                    | Servizio necroscopico e cimiteriale<br><b>TOTALE MISSIONE 12 - Diritti sociali, politiche sociali e famiglia</b>   | 0,00<br><b>165.754,48</b>    | 0,00<br><b>12.295,71</b>           | 99.063,63<br><b>663.774,06</b>  | 0,00<br><b>150.427,35</b>     | 0,00<br><b>0,00</b>                            | 0,00<br><b>0,00</b>                     | 0,00<br><b>0,00</b>         | 0,00<br><b>0,00</b>                 | 0,00<br><b>3.959,20</b>                   | 0,00<br><b>0,00</b>  | 99.063,63<br><b>996.210,80</b>  |
| <b>13</b>                             | <b>MISSIONE 13 - Tutela della salute</b>   |                              |                                    |                                 |                               |  |   |                             |                                     |   |                      |                                 |
| 07                                    | Ulteriori spese in materia sanitaria<br><b>TOTALE MISSIONE 13 - Tutela della salute</b>  | 0,00<br><b>0,00</b>          | 0,00<br><b>0,00</b>                | 7.849,42<br><b>7.849,42</b>     | 0,00<br><b>0,00</b>           | 0,00<br><b>0,00</b>                            | 0,00<br><b>0,00</b>                     | 0,00<br><b>0,00</b>         | 0,00<br><b>0,00</b>                 | 0,00<br><b>0,00</b>                       | 0,00<br><b>0,00</b>  | 7.849,42<br><b>7.849,42</b>     |
| <b>14</b>                             | <b>MISSIONE 14 - Sviluppo economico e competitività</b>  |                              |                                    |                                 |                               |  |   |                             |                                     |   |                      |                                 |

Allegato e) al Rendiconto - Spese per macroaggregati

| MISSIONI E PROGRAMMI \ MACROAGGREGATI |  | Redditi da lavoro dipendente | Imposte e tasse a carico dell'ente | Acquisto di beni e servizi | Trasferimenti correnti | Trasferimenti di tributi (solo per le Regioni) | Fondi perequativi (solo per le Regioni) | Interessi passivi | Altre spese per redditi da capitale | Rimborsi e poste correttive delle entrate | Altre spese correnti | Totale            |
|---------------------------------------|--|------------------------------|------------------------------------|----------------------------|------------------------|--|---|-------------------|-------------------------------------|---|----------------------|-------------------|
|                                       |  | 101                          | 102                                | 103                        | 104                    | 105  | 106                                     | 107               | 108                                 | 109                                       | 110                  | 100               |
| 02                                    | Commercio - reti distributive - tutela dei consumatori                             | 30.101,88                    | 1.940,00                           | 6.397,46                   | 0,00                   | 0,00   | 0,00                                    | 0,00              | 0,00                                | 0,00                                      | 0,00                 | 38.439,34         |
| 04                                    | Reti e altri servizi di pubblica utilità   | 0,00                         | 0,00                               | 0,00                       | 0,00                   | 0,00   | 0,00                                    | 0,00              | 0,00                                | 0,00                                      | 0,00                 | 0,00              |
|                                       | <b>TOTALE MISSIONE 14 - Sviluppo economico e competitività</b>                     | <b>30.101,88</b>             | <b>1.940,00</b>                    | <b>6.397,46</b>            | <b>0,00</b>            | <b>0,00</b>                                    | <b>0,00</b>                             | <b>0,00</b>       | <b>0,00</b>                         | <b>0,00</b>                               | <b>0,00</b>          | <b>38.439,34</b>  |
| <b>17</b>                             | <b>MISSIONE 17 - Energia e diversificazione delle fonti energetiche</b>            |                              |                                    |                            |                        |  |   |                   |                                     |   |                      |                   |
| 01                                    | Fonti energetiche  | 0,00                         | 0,00                               | 0,00                       | 0,00                   | 0,00   | 0,00                                    | 0,00              | 0,00                                | 44,01                                     | 0,00                 | 44,01             |
|                                       | <b>TOTALE MISSIONE 17 - Energia e diversificazione delle fonti energetiche</b>     | <b>0,00</b>                  | <b>0,00</b>                        | <b>0,00</b>                | <b>0,00</b>            | <b>0,00</b>                                    | <b>0,00</b>                             | <b>0,00</b>       | <b>0,00</b>                         | <b>44,01</b>                              | <b>0,00</b>          | <b>44,01</b>      |
| <b>18</b>                             | <b>MISSIONE 18 - Relazioni con le altre autonomie territoriali e locali</b>        |                              |                                    |                            |                        |  |   |                   |                                     |   |                      |                   |
| 01                                    | Relazioni finanziarie con le altre autonomie territoriali                          | 0,00                         | 0,00                               | 4.137,06                   | 0,00                   | 0,00   | 0,00                                    | 0,00              | 0,00                                | 0,00                                      | 0,00                 | 4.137,06          |
|                                       | <b>TOTALE MISSIONE 18 - Relazioni con le altre autonomie territoriali e locali</b> | <b>0,00</b>                  | <b>0,00</b>                        | <b>4.137,06</b>            | <b>0,00</b>            | <b>0,00</b>                                    | <b>0,00</b>                             | <b>0,00</b>       | <b>0,00</b>                         | <b>0,00</b>                               | <b>0,00</b>          | <b>4.137,06</b>   |
| <b>20</b>                             | <b>MISSIONE 20 - Fondi e accantonamenti</b>  |                              |                                    |                            |                        |  |   |                   |                                     |   |                      |                   |
| 01                                    | Fondo di riserva   | 0,00                         | 0,00                               | 0,00                       | 0,00                   | 0,00   | 0,00                                    | 0,00              | 0,00                                | 0,00                                      | 0,00                 | 0,00              |
| 02                                    | Fondo crediti di dubbia esigibilità  | 0,00                         | 0,00                               | 0,00                       | 0,00                   | 0,00   | 0,00                                    | 0,00              | 0,00                                | 0,00                                      | 0,00                 | 0,00              |
| 03                                    | Altri fondi  | 0,00                         | 0,00                               | 0,00                       | 0,00                   | 0,00   | 0,00                                    | 0,00              | 0,00                                | 0,00                                      | 0,00                 | 0,00              |
|                                       | <b>TOTALE MISSIONE 20 - Fondi e accantonamenti</b>                                 | <b>0,00</b>                  | <b>0,00</b>                        | <b>0,00</b>                | <b>0,00</b>            | <b>0,00</b>                                    | <b>0,00</b>                             | <b>0,00</b>       | <b>0,00</b>                         | <b>0,00</b>                               | <b>0,00</b>          | <b>0,00</b>       |
| <b>50</b>                             | <b>MISSIONE 50 - Debito pubblico</b>   |                              |                                    |                            |                        |  |   |                   |                                     |   |                      |                   |
| 01                                    | Quota interessi ammortamento mutui e prestiti obbligazionari                       | 0,00                         | 0,00                               | 0,00                       | 0,00                   | 0,00   | 0,00                                    | 662.176,76        | 0,00                                | 0,00                                      | 0,00                 | 662.176,76        |
|                                       | <b>TOTALE MISSIONE 50 - Debito pubblico</b>  | <b>0,00</b>                  | <b>0,00</b>                        | <b>0,00</b>                | <b>0,00</b>            | <b>0,00</b>                                    | <b>0,00</b>                             | <b>662.176,76</b> | <b>0,00</b>                         | <b>0,00</b>                               | <b>0,00</b>          | <b>662.176,76</b> |
| <b>60</b>                             | <b>MISSIONE 60 - Anticipazioni finanziarie</b>                                     |                              |                                    |                            |                        |  |   |                   |                                     |   |                      |                   |
| 01                                    | Restituzione anticipazione di tesoreria  | 0,00                         | 0,00                               | 0,00                       | 0,00                   | 0,00   | 0,00                                    | 0,00              | 0,00                                | 0,00                                      | 0,00                 | 0,00              |



Allegato e) al Rendiconto - Spese per macroaggregati

| MISSIONI E PROGRAMMI \ MACROAGGREGATI                 | Redditi da lavoro dipendente | Imposte e tasse a carico dell'ente | Acquisto di beni e servizi | Trasferimenti correnti | Trasferimenti di tributi (solo per le Regioni) | Fondi perequativi (solo per le Regioni) | Interessi passivi | Altre spese per redditi da capitale | Rimborsi e poste correttive delle entrate | Altre spese correnti | Totale              |
|---|------------------------------|------------------------------------|----------------------------|------------------------|--|---|-------------------|-------------------------------------|---|----------------------|---------------------|
|   | 101                          | 102                                | 103                        | 104                    | 105  | 106                                     | 107               | 108                                 | 109                                       | 110                  | 100                 |
| <i>TOTALE MISSIONE 60 - Anticipazioni finanziarie</i> | 0,00                         | 0,00                               | 0,00                       | 0,00                   | 0,00   | 0,00                                    | 0,00              | 0,00                                | 0,00                                      | 0,00                 | 0,00                |
| <b>TOTALE MACROAGGREGATI</b>                          | <b>1.659.773,69</b>          | <b>134.653,82</b>                  | <b>4.987.245,26</b>        | <b>521.540,72</b>      | <b>0,00</b>                                    | <b>0,00</b>                             | <b>664.176,76</b> | <b>0,00</b>                         | <b>360.711,81</b>                         | <b>336.086,09</b>    | <b>8.664.188,15</b> |

## PROSPETTO DELLE SPESE DI BILANCIO PER MISSIONI, PROGRAMMI E MACROAGGREGATI

### SPESE CORRENTI - PAGAMENTI IN C/COMPETENZA Esercizio finanziario 2018

| MISSIONI E PROGRAMMI \ MACROAGGREGATI |  | Redditi da lavoro dipendente | Imposte e tasse a carico dell'ente | Acquisto di beni e servizi | Trasferimenti correnti | Trasferimenti di tributi (solo per le Regioni) | Fondi perequativi (solo per le Regioni) | Interessi passivi | Altre spese per redditi da capitale | Rimborsi e poste correttive delle entrate | Altre spese correnti | Totale              |
|---------------------------------------|--|------------------------------|------------------------------------|----------------------------|------------------------|--|---|-------------------|-------------------------------------|---|----------------------|---------------------|
|                                       |  | 101                          | 102                                | 103                        | 104                    | 105  | 106                                     | 107               | 108                                 | 109                                       | 110                  | 100                 |
| <b>01</b>                             | <b>MISSIONE 1 - Servizi istituzionali, generali e di gestione</b>        |                              |                                    |                            |                        |  |   |                   |                                     |   |                      |                     |
| 01                                    | Organi istituzionali   | 154.730,90                   | 26.300,28                          | 116.691,70                 | 2.404,30               | 0,00   | 0,00                                    | 0,00              | 0,00                                | 0,00                                      | 0,00                 | 300.127,18          |
| 02                                    | Segreteria generale  | 66.017,99                    | 4.184,38                           | 16.690,48                  | 0,00                   | 0,00   | 0,00                                    | 0,00              | 0,00                                | 0,00                                      | 93.250,06            | 180.142,91          |
| 03                                    | Gestione economica, finanziaria, programmazione e provveditorato         | 89.782,91                    | 4.377,18                           | 66.868,02                  | 0,00                   | 0,00   | 0,00                                    | 0,00              | 0,00                                | 1.213,49                                  | 129.945,92           | 292.187,52          |
| 04                                    | Gestione delle entrate tributarie e servizi fiscali                      | 98.297,72                    | 4.798,34                           | 41.661,78                  | 0,00                   | 0,00   | 0,00                                    | 0,00              | 0,00                                | 6.565,50                                  | 0,00                 | 151.323,34          |
| 05                                    | Gestione dei beni demaniali e patrimoniali                               | 0,00                         | 10.855,88                          | 1.368,94                   | 0,00                   | 0,00   | 0,00                                    | 0,00              | 0,00                                | 0,00                                      | 0,00                 | 12.224,82           |
| 06                                    | Ufficio tecnico  | 236.264,24                   | 15.575,39                          | 74.890,87                  | 0,00                   | 0,00   | 0,00                                    | 0,00              | 0,00                                | 13.581,83                                 | 0,00                 | 340.312,33          |
| 07                                    | Elezioni e consultazioni popolari - Anagrafe e stato civile              | 114.677,25                   | 7.634,55                           | 35.163,65                  | 16.000,00              | 0,00   | 0,00                                    | 0,00              | 0,00                                | 150,00                                    | 0,00                 | 173.625,45          |
| 08                                    | Statistica e sistemi informativi   | 0,00                         | 0,00                               | 104.248,50                 | 0,00                   | 0,00   | 0,00                                    | 0,00              | 0,00                                | 0,00                                      | 0,00                 | 104.248,50          |
| 10                                    | Risorse umane  | 201.195,68                   | 12.134,42                          | 32.303,72                  | 0,00                   | 0,00   | 0,00                                    | 0,00              | 0,00                                | 0,00                                      | 0,00                 | 245.633,82          |
| 11                                    | Altri servizi generali   | 0,00                         | 411,65                             | 107.915,50                 | 1.140,00               | 0,00   | 0,00                                    | 0,00              | 0,00                                | 0,00                                      | 2.770,00             | 112.237,15          |
|                                       | <b>TOTALE MISSIONE 1 - Servizi istituzionali, generali e di gestione</b> | <b>960.966,69</b>            | <b>86.272,07</b>                   | <b>597.803,16</b>          | <b>19.544,30</b>       | <b>0,00</b>                                    | <b>0,00</b>                             | <b>0,00</b>       | <b>0,00</b>                         | <b>21.510,82</b>                          | <b>225.965,98</b>    | <b>1.912.063,02</b> |
| <b>03</b>                             | <b>MISSIONE 3 - Ordine pubblico e sicurezza</b>                          |                              |                                    |                            |                        |  |   |                   |                                     |   |                      |                     |
| 01                                    | Polizia locale e amministrativa  | 284.240,42                   | 19.372,80                          | 90.537,12                  | 3.126,29               | 0,00   | 0,00                                    | 0,00              | 0,00                                | 370,62                                    | 0,00                 | 397.647,25          |
|                                       | <b>TOTALE MISSIONE 3 - Ordine pubblico e sicurezza</b>                   | <b>284.240,42</b>            | <b>19.372,80</b>                   | <b>90.537,12</b>           | <b>3.126,29</b>        | <b>0,00</b>                                    | <b>0,00</b>                             | <b>0,00</b>       | <b>0,00</b>                         | <b>370,62</b>                             | <b>0,00</b>          | <b>397.647,25</b>   |
| <b>04</b>                             | <b>MISSIONE 4 - Istruzione e diritto allo studio</b>                     |                              |                                    |                            |                        |  |   |                   |                                     |   |                      |                     |
| 01                                    | Istruzione prescolastica   | 0,00                         | 0,00                               | 111.541,84                 | 146.000,00             | 0,00   | 0,00                                    | 0,00              | 0,00                                | 0,00                                      | 0,00                 | 257.541,84          |

Allegato e) al Rendiconto - Spese per macroaggregati

| MISSIONI E PROGRAMMI \ MACROAGGREGATI |  | Redditi da lavoro dipendente | Imposte e tasse a carico dell'ente | Acquisto di beni e servizi | Trasferimenti correnti | Trasferimenti di tributi (solo per le Regioni) | Fondi perequativi (solo per le Regioni) | Interessi passivi | Altre spese per redditi da capitale | Rimborsi e poste correttive delle entrate | Altre spese correnti | Totale              |
|---------------------------------------|--|------------------------------|------------------------------------|----------------------------|------------------------|--|---|-------------------|-------------------------------------|---|----------------------|---------------------|
|                                       |  | 101                          | 102                                | 103                        | 104                    | 105  | 106                                     | 107               | 108                                 | 109                                       | 110                  | 100                 |
| 02                                    | Altri ordini di istruzione non universitaria                                     | 0,00                         | 0,00                               | 165.357,63                 | 54.583,00              | 0,00   | 0,00                                    | 0,00              | 0,00                                | 0,00                                      | 0,00                 | 219.940,63          |
| 06                                    | Servizi ausiliari all'istruzione   | 0,00                         | 0,00                               | 545.695,93                 | 0,00                   | 0,00   | 0,00                                    | 0,00              | 0,00                                | 14.237,26                                 | 0,00                 | 559.933,19          |
| 07                                    | Diritto allo studio  | 0,00                         | 0,00                               | 0,00                       | 0,00                   | 0,00   | 0,00                                    | 0,00              | 0,00                                | 0,00                                      | 0,00                 | 0,00                |
|                                       | <b>TOTALE MISSIONE 4 - Istruzione e diritto allo studio</b>                      | <b>0,00</b>                  | <b>0,00</b>                        | <b>822.595,40</b>          | <b>200.583,00</b>      | <b>0,00</b>                                    | <b>0,00</b>                             | <b>0,00</b>       | <b>0,00</b>                         | <b>14.237,26</b>                          | <b>0,00</b>          | <b>1.037.415,66</b> |
| <b>05</b>                             | <b>MISSIONE 5 - Tutela e valorizzazione dei beni e attività culturali</b>        |                              |                                    |                            |                        |  |   |                   |                                     |   |                      |                     |
| 01                                    | Valorizzazione dei beni di interesse storico                                     | 0,00                         | 0,00                               | 0,00                       | 0,00                   | 0,00   | 0,00                                    | 0,00              | 0,00                                | 0,00                                      | 0,00                 | 0,00                |
| 02                                    | Attività culturali e interventi diversi nel settore culturale                    | 151.576,15                   | 10.119,06                          | 107.033,58                 | 46.317,50              | 0,00   | 0,00                                    | 0,00              | 0,00                                | 0,00                                      | 0,00                 | 315.046,29          |
|                                       | <b>TOTALE MISSIONE 5 - Tutela e valorizzazione dei beni e attività culturali</b> | <b>151.576,15</b>            | <b>10.119,06</b>                   | <b>107.033,58</b>          | <b>46.317,50</b>       | <b>0,00</b>                                    | <b>0,00</b>                             | <b>0,00</b>       | <b>0,00</b>                         | <b>0,00</b>                               | <b>0,00</b>          | <b>315.046,29</b>   |
| <b>06</b>                             | <b>MISSIONE 6 - Politiche giovanili, sport e tempo libero</b>                    |                              |                                    |                            |                        |  |   |                   |                                     |   |                      |                     |
| 01                                    | Sport e tempo libero   | 0,00                         | 0,00                               | 25.567,70                  | 10.000,00              | 0,00   | 0,00                                    | 0,00              | 0,00                                | 0,00                                      | 30.000,00            | 65.567,70           |
| 02                                    | Giovani  | 0,00                         | 0,00                               | 0,00                       | 47.800,00              | 0,00   | 0,00                                    | 0,00              | 0,00                                | 0,00                                      | 0,00                 | 47.800,00           |
|                                       | <b>TOTALE MISSIONE 6 - Politiche giovanili, sport e tempo libero</b>             | <b>0,00</b>                  | <b>0,00</b>                        | <b>25.567,70</b>           | <b>57.800,00</b>       | <b>0,00</b>                                    | <b>0,00</b>                             | <b>0,00</b>       | <b>0,00</b>                         | <b>0,00</b>                               | <b>30.000,00</b>     | <b>113.367,70</b>   |
| <b>08</b>                             | <b>MISSIONE 8 - Assetto del territorio ed edilizia abitativa</b>                 |                              |                                    |                            |                        |  |   |                   |                                     |   |                      |                     |
| 01                                    | Urbanistica e assetto del territorio   | 52.419,43                    | 3.453,31                           | 3.291,90                   | 0,00                   | 0,00   | 0,00                                    | 0,00              | 0,00                                | 0,00                                      | 0,00                 | 59.164,64           |
| 02                                    | Edilizia residenziale pubblica e locale e piani di edilizia economico-popolare   | 0,00                         | 0,00                               | 48.654,62                  | 0,00                   | 0,00   | 0,00                                    | 0,00              | 0,00                                | 0,00                                      | 0,00                 | 48.654,62           |
|                                       | <b>TOTALE MISSIONE 8 - Assetto del territorio ed edilizia abitativa</b>          | <b>52.419,43</b>             | <b>3.453,31</b>                    | <b>51.946,52</b>           | <b>0,00</b>            | <b>0,00</b>                                    | <b>0,00</b>                             | <b>0,00</b>       | <b>0,00</b>                         | <b>0,00</b>                               | <b>0,00</b>          | <b>107.819,26</b>   |
| <b>09</b>                             | <b>MISSIONE 9 - Sviluppo sostenibile e tutela del territorio e dell'ambiente</b> |                              |                                    |                            |                        |  |   |                   |                                     |   |                      |                     |
| 01                                    | Difesa del suolo   | 0,00                         | 0,00                               | 0,00                       | 0,00                   | 0,00   | 0,00                                    | 0,00              | 0,00                                | 0,00                                      | 0,00                 | 0,00                |
| 02                                    | Tutela, valorizzazione e recupero ambientale                                     | 0,00                         | 0,00                               | 79.563,74                  | 0,00                   | 0,00   | 0,00                                    | 0,00              | 0,00                                | 0,00                                      | 0,00                 | 79.563,74           |
| 03                                    | Rifiuti  | 0,00                         | 0,00                               | 1.254.119,63               | 0,00                   | 0,00   | 0,00                                    | 0,00              | 0,00                                | 0,00                                      | 0,00                 | 1.254.119,63        |
| 04                                    | Servizio idrico integrato  | 0,00                         | 0,00                               | 0,00                       | 10.576,98              | 0,00   | 0,00                                    | 0,00              | 0,00                                | 257.090,01                                | 0,00                 | 267.666,99          |

Allegato e) al Rendiconto - Spese per macroaggregati

| MISSIONI E PROGRAMMI \ MACROAGGREGATI |  | Redditi da lavoro dipendente | Imposte e tasse a carico dell'ente | Acquisto di beni e servizi      | Trasferimenti correnti        | Trasferimenti di tributi (solo per le Regioni) | Fondi perequativi (solo per le Regioni) | Interessi passivi           | Altre spese per redditi da capitale | Rimborsi e poste correttive delle entrate | Altre spese correnti | Totale                          |
|---------------------------------------|--|------------------------------|------------------------------------|---------------------------------|-------------------------------|--|---|-----------------------------|-------------------------------------|---|----------------------|---------------------------------|
|                                       |  | 101                          | 102                                | 103                             | 104                           | 105  | 106                                     | 107                         | 108                                 | 109                                       | 110                  | 100                             |
| 05                                    | Aree protette, parchi naturali, protezione naturalistica e forestazione<br><b>TOTALE MISSIONE 9 - Sviluppo sostenibile e tutela del territorio e dell'ambiente</b> | 0,00<br><b>0,00</b>          | 0,00<br><b>0,00</b>                | 0,00<br><b>1.333.683,37</b>     | 0,00<br><b>10.576,98</b>      | 0,00<br><b>0,00</b>                            | 0,00<br><b>0,00</b>                     | 0,00<br><b>0,00</b>         | 0,00<br><b>0,00</b>                 | 0,00<br><b>257.090,01</b>                 | 0,00<br><b>0,00</b>  | 0,00<br><b>1.601.350,36</b>     |
| <b>10</b>                             | <b>MISSIONE 10 - Trasporti e diritto alla mobilità</b>   |                              |                                    |                                 |                               |  |   |                             |                                     |   |                      |                                 |
| 05                                    | Viabilità e infrastrutture stradali<br><b>TOTALE MISSIONE 10 - Trasporti e diritto alla mobilità</b>   | 0,00<br><b>0,00</b>          | 0,00<br><b>0,00</b>                | 396.263,75<br><b>396.263,75</b> | 0,00<br><b>0,00</b>           | 0,00<br><b>0,00</b>                            | 0,00<br><b>0,00</b>                     | 2.000,00<br><b>2.000,00</b> | 0,00<br><b>0,00</b>                 | 0,00<br><b>0,00</b>                       | 0,00<br><b>0,00</b>  | 398.263,75<br><b>398.263,75</b> |
| <b>11</b>                             | <b>MISSIONE 11 - Soccorso civile</b>   |                              |                                    |                                 |                               |  |   |                             |                                     |   |                      |                                 |
| 01                                    | Sistema di protezione civile<br><b>TOTALE MISSIONE 11 - Soccorso civile</b>  | 0,00<br><b>0,00</b>          | 0,00<br><b>0,00</b>                | 0,00<br><b>0,00</b>             | 10.500,00<br><b>10.500,00</b> | 0,00<br><b>0,00</b>                            | 0,00<br><b>0,00</b>                     | 0,00<br><b>0,00</b>         | 0,00<br><b>0,00</b>                 | 0,00<br><b>0,00</b>                       | 0,00<br><b>0,00</b>  | 10.500,00<br><b>10.500,00</b>   |
| <b>12</b>                             | <b>MISSIONE 12 - Diritti sociali, politiche sociali e famiglia</b>   |                              |                                    |                                 |                               |  |   |                             |                                     |   |                      |                                 |
| 01                                    | Interventi per l'infanzia e i minori e per asili nido  | 0,00                         | 0,00                               | 118.703,33                      | 14.467,00                     | 0,00   | 0,00                                    | 0,00                        | 0,00                                | 0,00                                      | 0,00                 | 133.170,33                      |
| 02                                    | Interventi per la disabilità   | 0,00                         | 0,00                               | 129.613,75                      | 41.608,13                     | 0,00   | 0,00                                    | 0,00                        | 0,00                                | 3.959,20                                  | 0,00                 | 175.181,08                      |
| 03                                    | Interventi per gli anziani   | 0,00                         | 1.326,64                           | 238.668,28                      | 5.369,86                      | 0,00   | 0,00                                    | 0,00                        | 0,00                                | 0,00                                      | 0,00                 | 245.364,78                      |
| 04                                    | Interventi per soggetti a rischio di esclusione sociale  | 0,00                         | 0,00                               | 7.174,38                        | 18.226,55                     | 0,00   | 0,00                                    | 0,00                        | 0,00                                | 0,00                                      | 0,00                 | 25.400,93                       |
| 07                                    | Programmazione e governo della rete dei servizi sociosanitari e sociali  | 165.705,64                   | 10.965,72                          | 21.928,13                       | 0,00                          | 0,00   | 0,00                                    | 0,00                        | 0,00                                | 0,00                                      | 0,00                 | 198.599,49                      |
| 09                                    | Servizio necroscopico e cimiteriale<br><b>TOTALE MISSIONE 12 - Diritti sociali, politiche sociali e famiglia</b>   | 0,00<br><b>165.705,64</b>    | 0,00<br><b>12.292,36</b>           | 74.347,43<br><b>590.435,30</b>  | 0,00<br><b>79.671,54</b>      | 0,00<br><b>0,00</b>                            | 0,00<br><b>0,00</b>                     | 0,00<br><b>0,00</b>         | 0,00<br><b>0,00</b>                 | 0,00<br><b>3.959,20</b>                   | 0,00<br><b>0,00</b>  | 74.347,43<br><b>852.064,04</b>  |
| <b>13</b>                             | <b>MISSIONE 13 - Tutela della salute</b>   |                              |                                    |                                 |                               |  |   |                             |                                     |   |                      |                                 |
| 07                                    | Ulteriori spese in materia sanitaria<br><b>TOTALE MISSIONE 13 - Tutela della salute</b>  | 0,00<br><b>0,00</b>          | 0,00<br><b>0,00</b>                | 6.873,42<br><b>6.873,42</b>     | 0,00<br><b>0,00</b>           | 0,00<br><b>0,00</b>                            | 0,00<br><b>0,00</b>                     | 0,00<br><b>0,00</b>         | 0,00<br><b>0,00</b>                 | 0,00<br><b>0,00</b>                       | 0,00<br><b>0,00</b>  | 6.873,42<br><b>6.873,42</b>     |
| <b>14</b>                             | <b>MISSIONE 14 - Sviluppo economico e competitività</b>  |                              |                                    |                                 |                               |  |   |                             |                                     |   |                      |                                 |

Allegato e) al Rendiconto - Spese per macroaggregati

| MISSIONI E PROGRAMMI \ MACROAGGREGATI |  | Redditi da lavoro dipendente | Imposte e tasse a carico dell'ente | Acquisto di beni e servizi | Trasferimenti correnti | Trasferimenti di tributi (solo per le Regioni) | Fondi perequativi (solo per le Regioni) | Interessi passivi | Altre spese per redditi da capitale | Rimborsi e poste correttive delle entrate | Altre spese correnti | Totale            |
|---------------------------------------|--|------------------------------|------------------------------------|----------------------------|------------------------|--|---|-------------------|-------------------------------------|---|----------------------|-------------------|
|                                       |  | 101                          | 102                                | 103                        | 104                    | 105  | 106                                     | 107               | 108                                 | 109                                       | 110                  | 100               |
| 02                                    | Commercio - reti distributive - tutela dei consumatori                             | 30.101,88                    | 1.940,00                           | 5.252,47                   | 0,00                   | 0,00   | 0,00                                    | 0,00              | 0,00                                | 0,00                                      | 0,00                 | 37.294,35         |
| 04                                    | Reti e altri servizi di pubblica utilità   | 0,00                         | 0,00                               | 0,00                       | 0,00                   | 0,00   | 0,00                                    | 0,00              | 0,00                                | 0,00                                      | 0,00                 | 0,00              |
|                                       | <b>TOTALE MISSIONE 14 - Sviluppo economico e competitività</b>                     | <b>30.101,88</b>             | <b>1.940,00</b>                    | <b>5.252,47</b>            | <b>0,00</b>            | <b>0,00</b>                                    | <b>0,00</b>                             | <b>0,00</b>       | <b>0,00</b>                         | <b>0,00</b>                               | <b>0,00</b>          | <b>37.294,35</b>  |
| <b>17</b>                             | <b>MISSIONE 17 - Energia e diversificazione delle fonti energetiche</b>            |                              |                                    |                            |                        |  |   |                   |                                     |   |                      |                   |
| 01                                    | Fonti energetiche  | 0,00                         | 0,00                               | 0,00                       | 0,00                   | 0,00   | 0,00                                    | 0,00              | 0,00                                | 44,01                                     | 0,00                 | 44,01             |
|                                       | <b>TOTALE MISSIONE 17 - Energia e diversificazione delle fonti energetiche</b>     | <b>0,00</b>                  | <b>0,00</b>                        | <b>0,00</b>                | <b>0,00</b>            | <b>0,00</b>                                    | <b>0,00</b>                             | <b>0,00</b>       | <b>0,00</b>                         | <b>44,01</b>                              | <b>0,00</b>          | <b>44,01</b>      |
| <b>18</b>                             | <b>MISSIONE 18 - Relazioni con le altre autonomie territoriali e locali</b>        |                              |                                    |                            |                        |  |   |                   |                                     |   |                      |                   |
| 01                                    | Relazioni finanziarie con le altre autonomie territoriali                          | 0,00                         | 0,00                               | 4.137,06                   | 0,00                   | 0,00   | 0,00                                    | 0,00              | 0,00                                | 0,00                                      | 0,00                 | 4.137,06          |
|                                       | <b>TOTALE MISSIONE 18 - Relazioni con le altre autonomie territoriali e locali</b> | <b>0,00</b>                  | <b>0,00</b>                        | <b>4.137,06</b>            | <b>0,00</b>            | <b>0,00</b>                                    | <b>0,00</b>                             | <b>0,00</b>       | <b>0,00</b>                         | <b>0,00</b>                               | <b>0,00</b>          | <b>4.137,06</b>   |
| <b>20</b>                             | <b>MISSIONE 20 - Fondi e accantonamenti</b>  |                              |                                    |                            |                        |  |   |                   |                                     |   |                      |                   |
| 01                                    | Fondo di riserva   | 0,00                         | 0,00                               | 0,00                       | 0,00                   | 0,00   | 0,00                                    | 0,00              | 0,00                                | 0,00                                      | 0,00                 | 0,00              |
| 02                                    | Fondo crediti di dubbia esigibilità  | 0,00                         | 0,00                               | 0,00                       | 0,00                   | 0,00   | 0,00                                    | 0,00              | 0,00                                | 0,00                                      | 0,00                 | 0,00              |
| 03                                    | Altri fondi  | 0,00                         | 0,00                               | 0,00                       | 0,00                   | 0,00   | 0,00                                    | 0,00              | 0,00                                | 0,00                                      | 0,00                 | 0,00              |
|                                       | <b>TOTALE MISSIONE 20 - Fondi e accantonamenti</b>                                 | <b>0,00</b>                  | <b>0,00</b>                        | <b>0,00</b>                | <b>0,00</b>            | <b>0,00</b>                                    | <b>0,00</b>                             | <b>0,00</b>       | <b>0,00</b>                         | <b>0,00</b>                               | <b>0,00</b>          | <b>0,00</b>       |
| <b>50</b>                             | <b>MISSIONE 50 - Debito pubblico</b>   |                              |                                    |                            |                        |  |   |                   |                                     |   |                      |                   |
| 01                                    | Quota interessi ammortamento mutui e prestiti obbligazionari                       | 0,00                         | 0,00                               | 0,00                       | 0,00                   | 0,00   | 0,00                                    | 662.176,76        | 0,00                                | 0,00                                      | 0,00                 | 662.176,76        |
|                                       | <b>TOTALE MISSIONE 50 - Debito pubblico</b>  | <b>0,00</b>                  | <b>0,00</b>                        | <b>0,00</b>                | <b>0,00</b>            | <b>0,00</b>                                    | <b>0,00</b>                             | <b>662.176,76</b> | <b>0,00</b>                         | <b>0,00</b>                               | <b>0,00</b>          | <b>662.176,76</b> |
| <b>60</b>                             | <b>MISSIONE 60 - Anticipazioni finanziarie</b>                                     |                              |                                    |                            |                        |  |   |                   |                                     |   |                      |                   |
| 01                                    | Restituzione anticipazione di tesoreria  | 0,00                         | 0,00                               | 0,00                       | 0,00                   | 0,00   | 0,00                                    | 0,00              | 0,00                                | 0,00                                      | 0,00                 | 0,00              |

Allegato e) al Rendiconto - Spese per macroaggregati

| MISSIONI E PROGRAMMI \ MACROAGGREGATI                 | Redditi da lavoro dipendente | Imposte e tasse a carico dell'ente | Acquisto di beni e servizi | Trasferimenti correnti | Trasferimenti di tributi (solo per le Regioni) | Fondi perequativi (solo per le Regioni) | Interessi passivi | Altre spese per redditi da capitale | Rimborsi e poste correttive delle entrate | Altre spese correnti | Totale              |
|---|------------------------------|------------------------------------|----------------------------|------------------------|--|---|-------------------|-------------------------------------|---|----------------------|---------------------|
|   | 101                          | 102                                | 103                        | 104                    | 105  | 106                                     | 107               | 108                                 | 109                                       | 110                  | 100                 |
| <i>TOTALE MISSIONE 60 - Anticipazioni finanziarie</i> | 0,00                         | 0,00                               | 0,00                       | 0,00                   | 0,00   | 0,00                                    | 0,00              | 0,00                                | 0,00                                      | 0,00                 | 0,00                |
| <b>TOTALE MACROAGGREGATI</b>                          | <b>1.645.010,21</b>          | <b>133.449,60</b>                  | <b>4.032.128,85</b>        | <b>428.119,61</b>      | <b>0,00</b>                                    | <b>0,00</b>                             | <b>664.176,76</b> | <b>0,00</b>                         | <b>297.211,92</b>                         | <b>255.965,98</b>    | <b>7.456.062,93</b> |

**PROSPETTO DELLE SPESE DI BILANCIO PER MISSIONI, PROGRAMMI E MACROAGGREGATI**

**SPESE CORRENTI - PAGAMENTI C/RESIDUI**

**Esercizio finanziario 2018**

| MISSIONI E PROGRAMMI \ MACROAGGREGATI |  | Redditi da lavoro dipendente | Imposte e tasse a carico dell'ente | Acquisto di beni e servizi | Trasferimenti correnti | Trasferimenti di tributi (solo per le Regioni) | Fondi perequativi (solo per le Regioni) | Interessi passivi | Altre spese per redditi da capitale | Rimborsi e poste correttive delle entrate | Altre spese correnti | Totale            |
|---------------------------------------|--|------------------------------|------------------------------------|----------------------------|------------------------|--|---|-------------------|-------------------------------------|---|----------------------|-------------------|
|                                       |  | 101                          | 102                                | 103                        | 104                    | 105  | 106                                     | 107               | 108                                 | 109                                       | 110                  | 100               |
| <b>01</b>                             | <b>MISSIONE 1 - Servizi istituzionali, generali e di gestione</b>        |                              |                                    |                            |                        |  |   |                   |                                     |   |                      |                   |
| 01                                    | Organi istituzionali   | 0,00                         | 212,44                             | 3.190,37                   | 0,00                   | 0,00   | 0,00                                    | 0,00              | 0,00                                | 0,00                                      | 0,00                 | 3.402,81          |
| 02                                    | Segreteria generale  | 435,59                       | 0,00                               | 2.370,00                   | 0,00                   | 0,00   | 0,00                                    | 0,00              | 0,00                                | 0,00                                      | 0,00                 | 2.805,59          |
| 03                                    | Gestione economica, finanziaria, programmazione e provveditorato         | 5.314,84                     | 845,97                             | 100.108,36                 | 0,00                   | 0,00   | 0,00                                    | 0,00              | 0,00                                | 0,00                                      | 243.227,18           | 349.496,35        |
| 04                                    | Gestione delle entrate tributarie e servizi fiscali                      | 3.667,48                     | 0,14                               | 6.264,48                   | 0,00                   | 0,00   | 0,00                                    | 0,00              | 0,00                                | 3.402,00                                  | 0,00                 | 13.334,10         |
| 05                                    | Gestione dei beni demaniali e patrimoniali                               | 0,00                         | 13.654,25                          | 0,00                       | 0,00                   | 0,00   | 0,00                                    | 0,00              | 0,00                                | 0,00                                      | 0,00                 | 13.654,25         |
| 06                                    | Ufficio tecnico  | 0,42                         | 0,15                               | 41.081,80                  | 0,00                   | 0,00   | 0,00                                    | 0,00              | 0,00                                | 0,00                                      | 0,00                 | 41.082,37         |
| 07                                    | Elezioni e consultazioni popolari - Anagrafe e stato civile              | 5.372,48                     | 354,28                             | 0,00                       | 0,00                   | 0,00   | 0,00                                    | 0,00              | 0,00                                | 0,00                                      | 0,00                 | 5.726,76          |
| 08                                    | Statistica e sistemi informativi   | 0,00                         | 0,00                               | 98.194,08                  | 0,00                   | 0,00   | 0,00                                    | 0,00              | 0,00                                | 0,00                                      | 0,00                 | 98.194,08         |
| 10                                    | Risorse umane  | 133,82                       | 0,00                               | 10.737,68                  | 0,00                   | 0,00   | 0,00                                    | 0,00              | 0,00                                | 0,00                                      | 0,00                 | 10.871,50         |
| 11                                    | Altri servizi generali   | 0,00                         | 0,00                               | 34.447,39                  | 5.622,00               | 0,00   | 0,00                                    | 0,00              | 0,00                                | 0,00                                      | 0,00                 | 40.069,39         |
|                                       | <b>TOTALE MISSIONE 1 - Servizi istituzionali, generali e di gestione</b> | <b>14.924,63</b>             | <b>15.067,23</b>                   | <b>296.394,16</b>          | <b>5.622,00</b>        | <b>0,00</b>                                    | <b>0,00</b>                             | <b>0,00</b>       | <b>0,00</b>                         | <b>3.402,00</b>                           | <b>243.227,18</b>    | <b>578.637,20</b> |
| <b>03</b>                             | <b>MISSIONE 3 - Ordine pubblico e sicurezza</b>                          |                              |                                    |                            |                        |  |   |                   |                                     |   |                      |                   |
| 01                                    | Polizia locale e amministrativa  | 608,01                       | 67,56                              | 57.738,55                  | 34.474,42              | 0,00   | 0,00                                    | 0,00              | 0,00                                | 27.207,20                                 | 0,00                 | 120.095,74        |
|                                       | <b>TOTALE MISSIONE 3 - Ordine pubblico e sicurezza</b>                   | <b>608,01</b>                | <b>67,56</b>                       | <b>57.738,55</b>           | <b>34.474,42</b>       | <b>0,00</b>                                    | <b>0,00</b>                             | <b>0,00</b>       | <b>0,00</b>                         | <b>27.207,20</b>                          | <b>0,00</b>          | <b>120.095,74</b> |
| <b>04</b>                             | <b>MISSIONE 4 - Istruzione e diritto allo studio</b>                     |                              |                                    |                            |                        |  |   |                   |                                     |   |                      |                   |
| 01                                    | Istruzione prescolastica   | 0,00                         | 0,00                               | 46.467,17                  | 0,00                   | 0,00   | 0,00                                    | 0,00              | 0,00                                | 0,00                                      | 0,00                 | 46.467,17         |

Allegato e) al Rendiconto - Spese per macroaggregati

| MISSIONI E PROGRAMMI \ MACROAGGREGATI |  | Redditi da lavoro dipendente | Imposte e tasse a carico dell'ente | Acquisto di beni e servizi | Trasferimenti correnti | Trasferimenti di tributi (solo per le Regioni) | Fondi perequativi (solo per le Regioni) | Interessi passivi | Altre spese per redditi da capitale | Rimborsi e poste correttive delle entrate | Altre spese correnti | Totale            |
|---------------------------------------|--|------------------------------|------------------------------------|----------------------------|------------------------|--|---|-------------------|-------------------------------------|---|----------------------|-------------------|
|                                       |  | 101                          | 102                                | 103                        | 104                    | 105  | 106                                     | 107               | 108                                 | 109                                       | 110                  | 100               |
| 02                                    | Altri ordini di istruzione non universitaria                                     | 0,00                         | 0,00                               | 99.567,42                  | 4.050,00               | 0,00   | 0,00                                    | 0,00              | 0,00                                | 0,00                                      | 0,00                 | 103.617,42        |
| 06                                    | Servizi ausiliari all'istruzione   | 0,00                         | 0,00                               | 52.195,35                  | 0,00                   | 0,00   | 0,00                                    | 0,00              | 0,00                                | 0,00                                      | 0,00                 | 52.195,35         |
| 07                                    | Diritto allo studio  | 0,00                         | 0,00                               | 0,00                       | 0,00                   | 0,00   | 0,00                                    | 0,00              | 0,00                                | 0,00                                      | 0,00                 | 0,00              |
|                                       | <b>TOTALE MISSIONE 4 - Istruzione e diritto allo studio</b>                      | <b>0,00</b>                  | <b>0,00</b>                        | <b>198.229,94</b>          | <b>4.050,00</b>        | <b>0,00</b>                                    | <b>0,00</b>                             | <b>0,00</b>       | <b>0,00</b>                         | <b>0,00</b>                               | <b>0,00</b>          | <b>202.279,94</b> |
| <b>05</b>                             | <b>MISSIONE 5 - Tutela e valorizzazione dei beni e attività culturali</b>        |                              |                                    |                            |                        |  |   |                   |                                     |   |                      |                   |
| 01                                    | Valorizzazione dei beni di interesse storico                                     | 0,00                         | 0,00                               | 0,00                       | 0,00                   | 0,00   | 0,00                                    | 0,00              | 0,00                                | 0,00                                      | 0,00                 | 0,00              |
| 02                                    | Attività culturali e interventi diversi nel settore culturale                    | 825,31                       | 56,67                              | 28.569,02                  | 0,00                   | 0,00   | 0,00                                    | 0,00              | 0,00                                | 0,00                                      | 0,00                 | 29.451,00         |
|                                       | <b>TOTALE MISSIONE 5 - Tutela e valorizzazione dei beni e attività culturali</b> | <b>825,31</b>                | <b>56,67</b>                       | <b>28.569,02</b>           | <b>0,00</b>            | <b>0,00</b>                                    | <b>0,00</b>                             | <b>0,00</b>       | <b>0,00</b>                         | <b>0,00</b>                               | <b>0,00</b>          | <b>29.451,00</b>  |
| <b>06</b>                             | <b>MISSIONE 6 - Politiche giovanili, sport e tempo libero</b>                    |                              |                                    |                            |                        |  |   |                   |                                     |   |                      |                   |
| 01                                    | Sport e tempo libero   | 0,00                         | 0,00                               | 19.275,22                  | 0,00                   | 0,00   | 0,00                                    | 0,00              | 0,00                                | 0,00                                      | 0,00                 | 19.275,22         |
| 02                                    | Giovani  | 0,00                         | 0,00                               | 0,00                       | 0,00                   | 0,00   | 0,00                                    | 0,00              | 0,00                                | 0,00                                      | 0,00                 | 0,00              |
|                                       | <b>TOTALE MISSIONE 6 - Politiche giovanili, sport e tempo libero</b>             | <b>0,00</b>                  | <b>0,00</b>                        | <b>19.275,22</b>           | <b>0,00</b>            | <b>0,00</b>                                    | <b>0,00</b>                             | <b>0,00</b>       | <b>0,00</b>                         | <b>0,00</b>                               | <b>0,00</b>          | <b>19.275,22</b>  |
| <b>08</b>                             | <b>MISSIONE 8 - Assetto del territorio ed edilizia abitativa</b>                 |                              |                                    |                            |                        |  |   |                   |                                     |   |                      |                   |
| 01                                    | Urbanistica e assetto del territorio   | 20,08                        | 1,26                               | 5.463,29                   | 0,00                   | 0,00   | 0,00                                    | 0,00              | 0,00                                | 0,00                                      | 0,00                 | 5.484,63          |
| 02                                    | Edilizia residenziale pubblica e locale e piani di edilizia economico-popolare   | 0,00                         | 0,00                               | 45.158,03                  | 0,00                   | 0,00   | 0,00                                    | 0,00              | 0,00                                | 0,00                                      | 0,00                 | 45.158,03         |
|                                       | <b>TOTALE MISSIONE 8 - Assetto del territorio ed edilizia abitativa</b>          | <b>20,08</b>                 | <b>1,26</b>                        | <b>50.621,32</b>           | <b>0,00</b>            | <b>0,00</b>                                    | <b>0,00</b>                             | <b>0,00</b>       | <b>0,00</b>                         | <b>0,00</b>                               | <b>0,00</b>          | <b>50.642,66</b>  |
| <b>09</b>                             | <b>MISSIONE 9 - Sviluppo sostenibile e tutela del territorio e dell'ambiente</b> |                              |                                    |                            |                        |  |   |                   |                                     |   |                      |                   |
| 01                                    | Difesa del suolo   | 0,00                         | 0,00                               | 0,00                       | 0,00                   | 0,00   | 0,00                                    | 0,00              | 0,00                                | 0,00                                      | 0,00                 | 0,00              |
| 02                                    | Tutela, valorizzazione e recupero ambientale                                     | 0,00                         | 0,00                               | 69.828,69                  | 0,00                   | 0,00   | 0,00                                    | 0,00              | 0,00                                | 0,00                                      | 0,00                 | 69.828,69         |
| 03                                    | Rifiuti  | 0,00                         | 0,00                               | 268.053,44                 | 0,00                   | 0,00   | 0,00                                    | 0,00              | 0,00                                | 0,00                                      | 0,00                 | 268.053,44        |
| 04                                    | Servizio idrico integrato  | 0,00                         | 0,00                               | 0,00                       | 0,00                   | 0,00   | 0,00                                    | 0,00              | 0,00                                | 0,00                                      | 0,00                 | 0,00              |



Allegato e) al Rendiconto - Spese per macroaggregati

| MISSIONI E PROGRAMMI \ MACROAGGREGATI |  | Redditi da lavoro dipendente | Imposte e tasse a carico dell'ente | Acquisto di beni e servizi     | Trasferimenti correnti   | Trasferimenti di tributi (solo per le Regioni) | Fondi perequativi (solo per le Regioni) | Interessi passivi   | Altre spese per redditi da capitale | Rimborsi e poste correttive delle entrate | Altre spese correnti | Totale                         |
|---------------------------------------|--|------------------------------|------------------------------------|--------------------------------|--------------------------|--|---|---------------------|-------------------------------------|---|----------------------|--------------------------------|
|                                       |  | 101                          | 102                                | 103                            | 104                      | 105  | 106                                     | 107                 | 108                                 | 109                                       | 110                  | 100                            |
| 05                                    | Aree protette, parchi naturali, protezione naturalistica e forestazione<br><b>TOTALE MISSIONE 9 - Sviluppo sostenibile e tutela del territorio e dell'ambiente</b> | 0,00<br><b>0,00</b>          | 0,00<br><b>0,00</b>                | 0,00<br><b>337.882,13</b>      | 0,00<br><b>0,00</b>      | 0,00<br><b>0,00</b>                            | 0,00<br><b>0,00</b>                     | 0,00<br><b>0,00</b> | 0,00<br><b>0,00</b>                 | 0,00<br><b>0,00</b>                       | 0,00<br><b>0,00</b>  | 0,00<br><b>337.882,13</b>      |
| <b>10</b>                             | <b>MISSIONE 10 - Trasporti e diritto alla mobilità</b>   |                              |                                    |                                |                          |  |   |                     |                                     |   |                      |                                |
| 05                                    | Viabilità e infrastrutture stradali<br><b>TOTALE MISSIONE 10 - Trasporti e diritto alla mobilità</b>   | 0,00<br><b>0,00</b>          | 0,00<br><b>0,00</b>                | 65.683,34<br><b>65.683,34</b>  | 0,00<br><b>0,00</b>      | 0,00<br><b>0,00</b>                            | 0,00<br><b>0,00</b>                     | 0,00<br><b>0,00</b> | 0,00<br><b>0,00</b>                 | 0,00<br><b>0,00</b>                       | 0,00<br><b>0,00</b>  | 65.683,34<br><b>65.683,34</b>  |
| <b>11</b>                             | <b>MISSIONE 11 - Soccorso civile</b>   |                              |                                    |                                |                          |  |   |                     |                                     |   |                      |                                |
| 01                                    | Sistema di protezione civile<br><b>TOTALE MISSIONE 11 - Soccorso civile</b>  | 0,00<br><b>0,00</b>          | 0,00<br><b>0,00</b>                | 0,00<br><b>0,00</b>            | 0,00<br><b>0,00</b>      | 0,00<br><b>0,00</b>                            | 0,00<br><b>0,00</b>                     | 0,00<br><b>0,00</b> | 0,00<br><b>0,00</b>                 | 0,00<br><b>0,00</b>                       | 0,00<br><b>0,00</b>  | 0,00<br><b>0,00</b>            |
| <b>12</b>                             | <b>MISSIONE 12 - Diritti sociali, politiche sociali e famiglia</b>   |                              |                                    |                                |                          |  |   |                     |                                     |   |                      |                                |
| 01                                    | Interventi per l'infanzia e i minori e per asili nido  | 0,00                         | 0,00                               | 20.384,72                      | 1.125,00                 | 0,00   | 0,00                                    | 0,00                | 0,00                                | 0,00                                      | 0,00                 | 21.509,72                      |
| 02                                    | Interventi per la disabilità   | 0,00                         | 0,00                               | 21.201,70                      | 4.721,41                 | 0,00   | 0,00                                    | 0,00                | 0,00                                | 1.448,30                                  | 0,00                 | 27.371,41                      |
| 03                                    | Interventi per gli anziani   | 0,00                         | 0,00                               | 92.098,36                      | 7.846,27                 | 0,00   | 0,00                                    | 0,00                | 0,00                                | 0,00                                      | 0,00                 | 99.944,63                      |
| 04                                    | Interventi per soggetti a rischio di esclusione sociale  | 0,00                         | 0,00                               | 0,00                           | 4.354,57                 | 0,00   | 0,00                                    | 0,00                | 0,00                                | 0,00                                      | 0,00                 | 4.354,57                       |
| 07                                    | Programmazione e governo della rete dei servizi sociosanitari e sociali  | 78,43                        | 4,46                               | 0,00                           | 0,00                     | 0,00   | 0,00                                    | 0,00                | 0,00                                | 0,00                                      | 0,00                 | 82,89                          |
| 09                                    | Servizio necroscopico e cimiteriale<br><b>TOTALE MISSIONE 12 - Diritti sociali, politiche sociali e famiglia</b>   | 0,00<br><b>78,43</b>         | 0,00<br><b>4,46</b>                | 23.403,94<br><b>157.088,72</b> | 0,00<br><b>18.047,25</b> | 0,00<br><b>0,00</b>                            | 0,00<br><b>0,00</b>                     | 0,00<br><b>0,00</b> | 0,00<br><b>0,00</b>                 | 0,00<br><b>1.448,30</b>                   | 0,00<br><b>0,00</b>  | 23.403,94<br><b>176.667,16</b> |
| <b>13</b>                             | <b>MISSIONE 13 - Tutela della salute</b>   |                              |                                    |                                |                          |  |   |                     |                                     |   |                      |                                |
| 07                                    | Ulteriori spese in materia sanitaria<br><b>TOTALE MISSIONE 13 - Tutela della salute</b>  | 0,00<br><b>0,00</b>          | 0,00<br><b>0,00</b>                | 1.891,00<br><b>1.891,00</b>    | 0,00<br><b>0,00</b>      | 0,00<br><b>0,00</b>                            | 0,00<br><b>0,00</b>                     | 0,00<br><b>0,00</b> | 0,00<br><b>0,00</b>                 | 0,00<br><b>0,00</b>                       | 0,00<br><b>0,00</b>  | 1.891,00<br><b>1.891,00</b>    |
| <b>14</b>                             | <b>MISSIONE 14 - Sviluppo economico e competitività</b>  |                              |                                    |                                |                          |  |   |                     |                                     |   |                      |                                |

Allegato e) al Rendiconto - Spese per macroaggregati

| MISSIONI E PROGRAMMI \ MACROAGGREGATI |  | Redditi da lavoro dipendente | Imposte e tasse a carico dell'ente | Acquisto di beni e servizi | Trasferimenti correnti | Trasferimenti di tributi (solo per le Regioni) | Fondi perequativi (solo per le Regioni) | Interessi passivi | Altre spese per redditi da capitale | Rimborsi e poste correttive delle entrate | Altre spese correnti | Totale          |
|---------------------------------------|--|------------------------------|------------------------------------|----------------------------|------------------------|--|---|-------------------|-------------------------------------|---|----------------------|-----------------|
|                                       |  | 101                          | 102                                | 103                        | 104                    | 105  | 106                                     | 107               | 108                                 | 109                                       | 110                  | 100             |
| 02                                    | Commercio - reti distributive - tutela dei consumatori                             | 59,52                        | 4,09                               | 1.032,59                   | 0,00                   | 0,00   | 0,00                                    | 0,00              | 0,00                                | 0,00                                      | 0,00                 | 1.096,20        |
| 04                                    | Reti e altri servizi di pubblica utilità   | 0,00                         | 0,00                               | 6.258,60                   | 0,00                   | 0,00   | 0,00                                    | 0,00              | 0,00                                | 0,00                                      | 0,00                 | 6.258,60        |
|                                       | <b>TOTALE MISSIONE 14 - Sviluppo economico e competitività</b>                     | <b>59,52</b>                 | <b>4,09</b>                        | <b>7.291,19</b>            | <b>0,00</b>            | <b>0,00</b>                                    | <b>0,00</b>                             | <b>0,00</b>       | <b>0,00</b>                         | <b>0,00</b>                               | <b>0,00</b>          | <b>7.354,80</b> |
| <b>17</b>                             | <b>MISSIONE 17 - Energia e diversificazione delle fonti energetiche</b>            |                              |                                    |                            |                        |  |   |                   |                                     |   |                      |                 |
| 01                                    | Fonti energetiche  | 0,00                         | 0,00                               | 0,00                       | 0,00                   | 0,00   | 0,00                                    | 0,00              | 0,00                                | 0,00                                      | 0,00                 | 0,00            |
|                                       | <b>TOTALE MISSIONE 17 - Energia e diversificazione delle fonti energetiche</b>     | <b>0,00</b>                  | <b>0,00</b>                        | <b>0,00</b>                | <b>0,00</b>            | <b>0,00</b>                                    | <b>0,00</b>                             | <b>0,00</b>       | <b>0,00</b>                         | <b>0,00</b>                               | <b>0,00</b>          | <b>0,00</b>     |
| <b>18</b>                             | <b>MISSIONE 18 - Relazioni con le altre autonomie territoriali e locali</b>        |                              |                                    |                            |                        |  |   |                   |                                     |   |                      |                 |
| 01                                    | Relazioni finanziarie con le altre autonomie territoriali                          | 0,00                         | 0,00                               | 0,00                       | 0,00                   | 0,00   | 0,00                                    | 0,00              | 0,00                                | 0,00                                      | 0,00                 | 0,00            |
|                                       | <b>TOTALE MISSIONE 18 - Relazioni con le altre autonomie territoriali e locali</b> | <b>0,00</b>                  | <b>0,00</b>                        | <b>0,00</b>                | <b>0,00</b>            | <b>0,00</b>                                    | <b>0,00</b>                             | <b>0,00</b>       | <b>0,00</b>                         | <b>0,00</b>                               | <b>0,00</b>          | <b>0,00</b>     |
| <b>20</b>                             | <b>MISSIONE 20 - Fondi e accantonamenti</b>  |                              |                                    |                            |                        |  |   |                   |                                     |   |                      |                 |
| 01                                    | Fondo di riserva   | 0,00                         | 0,00                               | 0,00                       | 0,00                   | 0,00   | 0,00                                    | 0,00              | 0,00                                | 0,00                                      | 0,00                 | 0,00            |
| 02                                    | Fondo crediti di dubbia esigibilità  | 0,00                         | 0,00                               | 0,00                       | 0,00                   | 0,00   | 0,00                                    | 0,00              | 0,00                                | 0,00                                      | 0,00                 | 0,00            |
| 03                                    | Altri fondi  | 0,00                         | 0,00                               | 0,00                       | 0,00                   | 0,00   | 0,00                                    | 0,00              | 0,00                                | 0,00                                      | 0,00                 | 0,00            |
|                                       | <b>TOTALE MISSIONE 20 - Fondi e accantonamenti</b>                                 | <b>0,00</b>                  | <b>0,00</b>                        | <b>0,00</b>                | <b>0,00</b>            | <b>0,00</b>                                    | <b>0,00</b>                             | <b>0,00</b>       | <b>0,00</b>                         | <b>0,00</b>                               | <b>0,00</b>          | <b>0,00</b>     |
| <b>50</b>                             | <b>MISSIONE 50 - Debito pubblico</b>   |                              |                                    |                            |                        |  |   |                   |                                     |   |                      |                 |
| 01                                    | Quota interessi ammortamento mutui e prestiti obbligazionari                       | 0,00                         | 0,00                               | 0,00                       | 0,00                   | 0,00   | 0,00                                    | 0,00              | 0,00                                | 0,00                                      | 0,00                 | 0,00            |
|                                       | <b>TOTALE MISSIONE 50 - Debito pubblico</b>  | <b>0,00</b>                  | <b>0,00</b>                        | <b>0,00</b>                | <b>0,00</b>            | <b>0,00</b>                                    | <b>0,00</b>                             | <b>0,00</b>       | <b>0,00</b>                         | <b>0,00</b>                               | <b>0,00</b>          | <b>0,00</b>     |
| <b>60</b>                             | <b>MISSIONE 60 - Anticipazioni finanziarie</b>                                     |                              |                                    |                            |                        |  |   |                   |                                     |   |                      |                 |
| 01                                    | Restituzione anticipazione di tesoreria  | 0,00                         | 0,00                               | 0,00                       | 0,00                   | 0,00   | 0,00                                    | 0,00              | 0,00                                | 0,00                                      | 0,00                 | 0,00            |

Allegato e) al Rendiconto - Spese per macroaggregati

| MISSIONI E PROGRAMMI \ MACROAGGREGATI                 | Redditi da lavoro dipendente | Imposte e tasse a carico dell'ente | Acquisto di beni e servizi | Trasferimenti correnti | Trasferimenti di tributi (solo per le Regioni) | Fondi perequativi (solo per le Regioni) | Interessi passivi | Altre spese per redditi da capitale | Rimborsi e poste correttive delle entrate | Altre spese correnti | Totale              |
|---|------------------------------|------------------------------------|----------------------------|------------------------|--|---|-------------------|-------------------------------------|---|----------------------|---------------------|
|   | 101                          | 102                                | 103                        | 104                    | 105  | 106                                     | 107               | 108                                 | 109                                       | 110                  | 100                 |
| <i>TOTALE MISSIONE 60 - Anticipazioni finanziarie</i> | 0,00                         | 0,00                               | 0,00                       | 0,00                   | 0,00   | 0,00                                    | 0,00              | 0,00                                | 0,00                                      | 0,00                 | 0,00                |
| <b>TOTALE MACROAGGREGATI</b>                          | <b>16.515,98</b>             | <b>15.201,27</b>                   | <b>1.220.664,59</b>        | <b>62.193,67</b>       | <b>0,00</b>                                    | <b>0,00</b>                             | <b>0,00</b>       | <b>0,00</b>                         | <b>32.057,50</b>                          | <b>243.227,18</b>    | <b>1.589.860,19</b> |

**PROSPETTO DELLE SPESE DI BILANCIO PER MISSIONI, PROGRAMMI E MACROAGGREGATI**

**SPESE IN CONTO CAPITALE E SPESE PER INCREMENTO DI ATTIVITA' FINANZIARIE**

**IMPEGNI**

**Esercizio finanziario 2018**

| MISSIONI E PROGRAMMI \ MACROAGGREGATI |  | Tributi in conto capitale a carico dell'ente | Investimenti fissi lordi | Contributi agli investimenti | Trasferimenti in conto capitale | Altre spese in conto capitale | Totale SPESE IN CONTO CAPITALE | Acquisizioni di attività finanziarie | Concessione crediti di breve termine | Concessione crediti di medio - lungo termine | Altre spese per incremento di attività finanziarie | Totale SPESE PER INCREMENTO DI ATTIVITA' FINANZIARIE |
|---------------------------------------|--|--|--------------------------|------------------------------|---------------------------------|-------------------------------|--------------------------------|--------------------------------------|--------------------------------------|--|--|--|
|                                       |  | 201  | 202                      | 203                          | 204                             | 205                           | 200                            | 301                                  | 302                                  | 303  | 304  | 300  |
| <b>01</b>                             | <b>MISSIONE 1 - Servizi istituzionali, generali e di gestione</b>        |  |                          |                              |                                 |                               |                                |                                      |                                      |  |  |  |
| 01                                    | Organi istituzionali   | 0,00   | 0,00                     | 0,00                         | 0,00                            | 0,00                          | 0,00                           | 0,00                                 | 0,00                                 | 0,00   | 0,00   | 0,00   |
| 02                                    | Segreteria generale  | 0,00   | 0,00                     | 0,00                         | 0,00                            | 0,00                          | 0,00                           | 0,00                                 | 0,00                                 | 0,00   | 0,00   | 0,00   |
| 03                                    | Gestione economica, finanziaria, programmazione e provveditorato         | 0,00   | 65.886,07                | 0,00                         | 0,00                            | 0,00                          | 65.886,07                      | 0,00                                 | 0,00                                 | 0,00   | 0,00   | 0,00   |
| 04                                    | Gestione delle entrate tributarie e servizi fiscali                      | 0,00   | 0,00                     | 0,00                         | 0,00                            | 0,00                          | 0,00                           | 0,00                                 | 0,00                                 | 0,00   | 0,00   | 0,00   |
| 05                                    | Gestione dei beni demaniali e patrimoniali                               | 0,00   | 0,00                     | 0,00                         | 0,00                            | 0,00                          | 0,00                           | 0,00                                 | 0,00                                 | 0,00   | 0,00   | 0,00   |
| 06                                    | Ufficio tecnico  | 0,00   | 59.134,09                | 6.500,00                     | 0,00                            | 0,00                          | 65.634,09                      | 0,00                                 | 0,00                                 | 0,00   | 0,00   | 0,00   |
| 07                                    | Elezioni e consultazioni popolari - Anagrafe e stato civile              | 0,00   | 0,00                     | 0,00                         | 0,00                            | 0,00                          | 0,00                           | 0,00                                 | 0,00                                 | 0,00   | 0,00   | 0,00   |
| 08                                    | Statistica e sistemi informativi   | 0,00   | 3.175,66                 | 0,00                         | 0,00                            | 0,00                          | 3.175,66                       | 0,00                                 | 0,00                                 | 0,00   | 0,00   | 0,00   |
| 10                                    | Risorse umane  | 0,00   | 0,00                     | 0,00                         | 0,00                            | 0,00                          | 0,00                           | 0,00                                 | 0,00                                 | 0,00   | 0,00   | 0,00   |
| 11                                    | Altri servizi generali   | 0,00   | 0,00                     | 0,00                         | 0,00                            | 0,00                          | 0,00                           | 0,00                                 | 0,00                                 | 0,00   | 0,00   | 0,00   |
|                                       | <b>TOTALE MISSIONE 1 - Servizi istituzionali, generali e di gestione</b> | <b>0,00</b>                                  | <b>128.195,82</b>        | <b>6.500,00</b>              | <b>0,00</b>                     | <b>0,00</b>                   | <b>134.695,82</b>              | <b>0,00</b>                          | <b>0,00</b>                          | <b>0,00</b>                                  | <b>0,00</b>  | <b>0,00</b>  |
| <b>03</b>                             | <b>MISSIONE 3 - Ordine pubblico e sicurezza</b>                          |  |                          |                              |                                 |                               |                                |                                      |                                      |  |  |  |
| 01                                    | Polizia locale e amministrativa  | 0,00   | 0,00                     | 0,00                         | 0,00                            | 0,00                          | 0,00                           | 0,00                                 | 0,00                                 | 0,00   | 0,00   | 0,00   |
|                                       | <b>TOTALE MISSIONE 3 - Ordine pubblico e sicurezza</b>                   | <b>0,00</b>                                  | <b>0,00</b>              | <b>0,00</b>                  | <b>0,00</b>                     | <b>0,00</b>                   | <b>0,00</b>                    | <b>0,00</b>                          | <b>0,00</b>                          | <b>0,00</b>                                  | <b>0,00</b>  | <b>0,00</b>  |
| <b>04</b>                             | <b>MISSIONE 4 - Istruzione e diritto allo studio</b>                     |  |                          |                              |                                 |                               |                                |                                      |                                      |  |  |  |
| 01                                    | Istruzione prescolastica   | 0,00   | 0,00                     | 0,00                         | 0,00                            | 0,00                          | 0,00                           | 0,00                                 | 0,00                                 | 0,00   | 0,00   | 0,00   |

Allegato e) al Rendiconto - Spese per macroaggregati

| MISSIONI E PROGRAMMI \ MACROAGGREGATI |  | Tributi in conto capitale a carico dell'ente | Investimenti fissi lordi | Contributi agli investimenti | Trasferimenti in conto capitale | Altre spese in conto capitale | Totale SPESE IN CONTO CAPITALE | Acquisizioni di attività finanziarie | Concessione crediti di breve termine | Concessione crediti di medio - lungo termine | Altre spese per incremento di attività finanziarie | Totale SPESE PER INCREMENTO DI ATTIVITA' FINANZIARIE |
|---------------------------------------|--|--|--------------------------|------------------------------|---------------------------------|-------------------------------|--------------------------------|--------------------------------------|--------------------------------------|--|--|--|
|                                       |  | 201  | 202                      | 203                          | 204                             | 205                           | 200                            | 301                                  | 302                                  | 303  | 304  | 300  |
| 02                                    | Altri ordini di istruzione non universitaria                                     | 0,00   | 38.491,00                | 0,00                         | 0,00                            | 0,00                          | 38.491,00                      | 0,00                                 | 0,00                                 | 0,00   | 0,00   | 0,00   |
| 06                                    | Servizi ausiliari all'istruzione   | 0,00   | 0,00                     | 0,00                         | 0,00                            | 0,00                          | 0,00                           | 0,00                                 | 0,00                                 | 0,00   | 0,00   | 0,00   |
| 07                                    | Diritto allo studio  | 0,00   | 0,00                     | 0,00                         | 0,00                            | 0,00                          | 0,00                           | 0,00                                 | 0,00                                 | 0,00   | 0,00   | 0,00   |
|                                       | <b>TOTALE MISSIONE 4 - Istruzione e diritto allo studio</b>                      | <b>0,00</b>                                  | <b>38.491,00</b>         | <b>0,00</b>                  | <b>0,00</b>                     | <b>0,00</b>                   | <b>38.491,00</b>               | <b>0,00</b>                          | <b>0,00</b>                          | <b>0,00</b>                                  | <b>0,00</b>  | <b>0,00</b>  |
| <b>05</b>                             | <b>MISSIONE 5 - Tutela e valorizzazione dei beni e attività culturali</b>        |  |                          |                              |                                 |                               |                                |                                      |                                      |  |  |  |
| 01                                    | Valorizzazione dei beni di interesse storico                                     | 0,00   | 0,00                     | 0,00                         | 0,00                            | 0,00                          | 0,00                           | 0,00                                 | 0,00                                 | 0,00   | 0,00   | 0,00   |
| 02                                    | Attività culturali e interventi diversi nel settore culturale                    | 0,00   | 9.760,00                 | 0,00                         | 0,00                            | 0,00                          | 9.760,00                       | 0,00                                 | 0,00                                 | 0,00   | 0,00   | 0,00   |
|                                       | <b>TOTALE MISSIONE 5 - Tutela e valorizzazione dei beni e attività culturali</b> | <b>0,00</b>                                  | <b>9.760,00</b>          | <b>0,00</b>                  | <b>0,00</b>                     | <b>0,00</b>                   | <b>9.760,00</b>                | <b>0,00</b>                          | <b>0,00</b>                          | <b>0,00</b>                                  | <b>0,00</b>  | <b>0,00</b>  |
| <b>06</b>                             | <b>MISSIONE 6 - Politiche giovanili, sport e tempo libero</b>                    |  |                          |                              |                                 |                               |                                |                                      |                                      |  |  |  |
| 01                                    | Sport e tempo libero   | 0,00   | 64.500,00                | 0,00                         | 0,00                            | 0,00                          | 64.500,00                      | 0,00                                 | 0,00                                 | 0,00   | 0,00   | 0,00   |
| 02                                    | Giovani  | 0,00   | 0,00                     | 0,00                         | 0,00                            | 0,00                          | 0,00                           | 0,00                                 | 0,00                                 | 0,00   | 0,00   | 0,00   |
|                                       | <b>TOTALE MISSIONE 6 - Politiche giovanili, sport e tempo libero</b>             | <b>0,00</b>                                  | <b>64.500,00</b>         | <b>0,00</b>                  | <b>0,00</b>                     | <b>0,00</b>                   | <b>64.500,00</b>               | <b>0,00</b>                          | <b>0,00</b>                          | <b>0,00</b>                                  | <b>0,00</b>  | <b>0,00</b>  |
| <b>08</b>                             | <b>MISSIONE 8 - Assetto del territorio ed edilizia abitativa</b>                 |  |                          |                              |                                 |                               |                                |                                      |                                      |  |  |  |
| 01                                    | Urbanistica e assetto del territorio   | 0,00   | 18.474,35                | 5.538,40                     | 0,00                            | 190.955,79                    | 214.968,54                     | 0,00                                 | 0,00                                 | 0,00   | 0,00   | 0,00   |
| 02                                    | Edilizia residenziale pubblica e locale e piani di edilizia economico-popolare   | 0,00   | 0,00                     | 0,00                         | 0,00                            | 0,00                          | 0,00                           | 0,00                                 | 0,00                                 | 0,00   | 0,00   | 0,00   |
|                                       | <b>TOTALE MISSIONE 8 - Assetto del territorio ed edilizia abitativa</b>          | <b>0,00</b>                                  | <b>18.474,35</b>         | <b>5.538,40</b>              | <b>0,00</b>                     | <b>190.955,79</b>             | <b>214.968,54</b>              | <b>0,00</b>                          | <b>0,00</b>                          | <b>0,00</b>                                  | <b>0,00</b>  | <b>0,00</b>  |
| <b>09</b>                             | <b>MISSIONE 9 - Sviluppo sostenibile e tutela del territorio e dell'ambiente</b> |  |                          |                              |                                 |                               |                                |                                      |                                      |  |  |  |
| 01                                    | Difesa del suolo   | 0,00   | 0,00                     | 0,00                         | 0,00                            | 0,00                          | 0,00                           | 0,00                                 | 0,00                                 | 0,00   | 0,00   | 0,00   |
| 02                                    | Tutela, valorizzazione e recupero ambientale                                     | 0,00   | 5.000,00                 | 0,00                         | 0,00                            | 0,00                          | 5.000,00                       | 0,00                                 | 0,00                                 | 0,00   | 0,00   | 0,00   |
| 03                                    | Rifiuti  | 0,00   | 0,00                     | 0,00                         | 0,00                            | 0,00                          | 0,00                           | 0,00                                 | 0,00                                 | 0,00   | 0,00   | 0,00   |
| 04                                    | Servizio idrico integrato  | 0,00   | 0,00                     | 0,00                         | 0,00                            | 0,00                          | 0,00                           | 0,00                                 | 0,00                                 | 0,00   | 0,00   | 0,00   |
| 05                                    | Aree protette, parchi naturali, protezione naturalistica e forestazione          | 0,00   | 2.364,36                 | 0,00                         | 0,00                            | 0,00                          | 2.364,36                       | 0,00                                 | 0,00                                 | 0,00   | 0,00   | 0,00   |

Allegato e) al Rendiconto - Spese per macroaggregati

| MISSIONI E PROGRAMMI \ MACROAGGREGATI |   | Tributi in conto capitale a carico dell'ente | Investimenti fissi lordi | Contributi agli investimenti | Trasferimenti in conto capitale | Altre spese in conto capitale | Totale SPESE IN CONTO CAPITALE | Acquisizioni di attività finanziarie | Concessione crediti di breve termine | Concessione crediti di medio - lungo termine | Altre spese per incremento di attività finanziarie | Totale SPESE PER INCREMENTO DI ATTIVITA' FINANZIARIE |
|---------------------------------------|---|--|--------------------------|------------------------------|---------------------------------|-------------------------------|--------------------------------|--------------------------------------|--------------------------------------|--|--|--|
|                                       |   | 201  | 202                      | 203                          | 204                             | 205                           | 200                            | 301                                  | 302                                  | 303  | 304  | 300  |
|                                       | <b>TOTALE MISSIONE 9 - Sviluppo sostenibile e tutela del territorio e dell'ambiente</b> | 0,00   | 7.364,36                 | 0,00                         | 0,00                            | 0,00                          | 7.364,36                       | 0,00                                 | 0,00                                 | 0,00   | 0,00   | 0,00   |
| 10                                    | <b>MISSIONE 10 - Trasporti e diritto alla mobilità</b>                                  |  |                          |                              |                                 |                               |                                |                                      |                                      |  |  |  |
| 05                                    | Viabilità e infrastrutture stradali   | 0,00   | 866.751,24               | 0,00                         | 0,00                            | 0,00                          | 866.751,24                     | 0,00                                 | 0,00                                 | 0,00   | 0,00   | 0,00   |
|                                       | <b>TOTALE MISSIONE 10 - Trasporti e diritto alla mobilità</b>                           | 0,00   | 866.751,24               | 0,00                         | 0,00                            | 0,00                          | 866.751,24                     | 0,00                                 | 0,00                                 | 0,00   | 0,00   | 0,00   |
| 11                                    | <b>MISSIONE 11 - Soccorso civile</b>  |  |                          |                              |                                 |                               |                                |                                      |                                      |  |  |  |
| 01                                    | Sistema di protezione civile  | 0,00   | 0,00                     | 0,00                         | 0,00                            | 0,00                          | 0,00                           | 0,00                                 | 0,00                                 | 0,00   | 0,00   | 0,00   |
|                                       | <b>TOTALE MISSIONE 11 - Soccorso civile</b>   | 0,00   | 0,00                     | 0,00                         | 0,00                            | 0,00                          | 0,00                           | 0,00                                 | 0,00                                 | 0,00   | 0,00   | 0,00   |
| 12                                    | <b>MISSIONE 12 - Diritti sociali, politiche sociali e famiglia</b>                      |  |                          |                              |                                 |                               |                                |                                      |                                      |  |  |  |
| 01                                    | Interventi per l'infanzia e i minori e per asili nido                                   | 0,00   | 0,00                     | 0,00                         | 0,00                            | 0,00                          | 0,00                           | 0,00                                 | 0,00                                 | 0,00   | 0,00   | 0,00   |
| 02                                    | Interventi per la disabilità  | 0,00   | 0,00                     | 0,00                         | 0,00                            | 0,00                          | 0,00                           | 0,00                                 | 0,00                                 | 0,00   | 0,00   | 0,00   |
| 03                                    | Interventi per gli anziani  | 0,00   | 9.150,00                 | 0,00                         | 0,00                            | 0,00                          | 9.150,00                       | 0,00                                 | 0,00                                 | 0,00   | 0,00   | 0,00   |
| 04                                    | Interventi per soggetti a rischio di esclusione sociale                                 | 0,00   | 16.891,22                | 0,00                         | 0,00                            | 0,00                          | 16.891,22                      | 0,00                                 | 0,00                                 | 0,00   | 0,00   | 0,00   |
| 07                                    | Programmazione e governo della rete dei servizi sociosanitari e sociali                 | 0,00   | 0,00                     | 0,00                         | 0,00                            | 0,00                          | 0,00                           | 0,00                                 | 0,00                                 | 0,00   | 0,00   | 0,00   |
| 09                                    | Servizio necroscopico e cimiteriale   | 0,00   | 0,00                     | 0,00                         | 0,00                            | 0,00                          | 0,00                           | 0,00                                 | 0,00                                 | 0,00   | 0,00   | 0,00   |
|                                       | <b>TOTALE MISSIONE 12 - Diritti sociali, politiche sociali e famiglia</b>               | 0,00   | 26.041,22                | 0,00                         | 0,00                            | 0,00                          | 26.041,22                      | 0,00                                 | 0,00                                 | 0,00   | 0,00   | 0,00   |
| 13                                    | <b>MISSIONE 13 - Tutela della salute</b>  |  |                          |                              |                                 |                               |                                |                                      |                                      |  |  |  |
| 07                                    | Ulteriori spese in materia sanitaria  | 0,00   | 0,00                     | 0,00                         | 0,00                            | 0,00                          | 0,00                           | 0,00                                 | 0,00                                 | 0,00   | 0,00   | 0,00   |
|                                       | <b>TOTALE MISSIONE 13 - Tutela della salute</b>   | 0,00   | 0,00                     | 0,00                         | 0,00                            | 0,00                          | 0,00                           | 0,00                                 | 0,00                                 | 0,00   | 0,00   | 0,00   |
| 14                                    | <b>MISSIONE 14 - Sviluppo economico e competitività</b>                                 |  |                          |                              |                                 |                               |                                |                                      |                                      |  |  |  |
| 02                                    | Commercio - reti distributive - tutela dei consumatori                                  | 0,00   | 0,00                     | 0,00                         | 0,00                            | 0,00                          | 0,00                           | 0,00                                 | 0,00                                 | 0,00   | 0,00   | 0,00   |
| 04                                    | Reti e altri servizi di pubblica utilità  | 0,00   | 0,00                     | 0,00                         | 0,00                            | 0,00                          | 0,00                           | 0,00                                 | 0,00                                 | 0,00   | 0,00   | 0,00   |

Allegato e) al Rendiconto - Spese per macroaggregati

| MISSIONI E PROGRAMMI \ MACROAGGREGATI |  | Tributi in conto capitale a carico dell'ente | Investimenti fissi lordi | Contributi agli investimenti | Trasferimenti in conto capitale | Altre spese in conto capitale | Totale SPESE IN CONTO CAPITALE | Acquisizioni di attività finanziarie | Concessione crediti di breve termine | Concessione crediti di medio - lungo termine | Altre spese per incremento di attività finanziarie | Totale SPESE PER INCREMENTO DI ATTIVITA' FINANZIARIE |
|---------------------------------------|--|--|--------------------------|------------------------------|---------------------------------|-------------------------------|--------------------------------|--------------------------------------|--------------------------------------|--|--|--|
|                                       |  | 201  | 202                      | 203                          | 204                             | 205                           | 200                            | 301                                  | 302                                  | 303  | 304  | 300  |
|                                       | <b>TOTALE MISSIONE 14 - Sviluppo economico e competitività</b>                     | 0,00   | 0,00                     | 0,00                         | 0,00                            | 0,00                          | 0,00                           | 0,00                                 | 0,00                                 | 0,00   | 0,00   | 0,00   |
| 17                                    | <b>MISSIONE 17 - Energia e diversificazione delle fonti energetiche</b>            |  |                          |                              |                                 |                               |                                |                                      |                                      |  |  |  |
| 01                                    | Fonti energetiche  | 0,00   | 0,00                     | 0,00                         | 0,00                            | 0,00                          | 0,00                           | 0,00                                 | 0,00                                 | 0,00   | 0,00   | 0,00   |
|                                       | <b>TOTALE MISSIONE 17 - Energia e diversificazione delle fonti energetiche</b>     | <b>0,00</b>                                  | <b>0,00</b>              | <b>0,00</b>                  | <b>0,00</b>                     | <b>0,00</b>                   | <b>0,00</b>                    | <b>0,00</b>                          | <b>0,00</b>                          | <b>0,00</b>                                  | <b>0,00</b>  | <b>0,00</b>  |
| 18                                    | <b>MISSIONE 18 - Relazioni con le altre autonomie territoriali e locali</b>        |  |                          |                              |                                 |                               |                                |                                      |                                      |  |  |  |
| 01                                    | Relazioni finanziarie con le altre autonomie territoriali                          | 0,00   | 0,00                     | 0,00                         | 0,00                            | 0,00                          | 0,00                           | 0,00                                 | 0,00                                 | 0,00   | 0,00   | 0,00   |
|                                       | <b>TOTALE MISSIONE 18 - Relazioni con le altre autonomie territoriali e locali</b> | <b>0,00</b>                                  | <b>0,00</b>              | <b>0,00</b>                  | <b>0,00</b>                     | <b>0,00</b>                   | <b>0,00</b>                    | <b>0,00</b>                          | <b>0,00</b>                          | <b>0,00</b>                                  | <b>0,00</b>  | <b>0,00</b>  |
| 20                                    | <b>MISSIONE 20 - Fondi e accantonamenti</b>  |  |                          |                              |                                 |                               |                                |                                      |                                      |  |  |  |
| 01                                    | Fondo di riserva   | 0,00   | 0,00                     | 0,00                         | 0,00                            | 0,00                          | 0,00                           | 0,00                                 | 0,00                                 | 0,00   | 0,00   | 0,00   |
| 02                                    | Fondo crediti di dubbia esigibilità  | 0,00   | 0,00                     | 0,00                         | 0,00                            | 0,00                          | 0,00                           | 0,00                                 | 0,00                                 | 0,00   | 0,00   | 0,00   |
| 03                                    | Altri fondi  | 0,00   | 0,00                     | 0,00                         | 0,00                            | 0,00                          | 0,00                           | 0,00                                 | 0,00                                 | 0,00   | 0,00   | 0,00   |
|                                       | <b>TOTALE MISSIONE 20 - Fondi e accantonamenti</b>                                 | <b>0,00</b>                                  | <b>0,00</b>              | <b>0,00</b>                  | <b>0,00</b>                     | <b>0,00</b>                   | <b>0,00</b>                    | <b>0,00</b>                          | <b>0,00</b>                          | <b>0,00</b>                                  | <b>0,00</b>  | <b>0,00</b>  |
|                                       | <b>TOTALE GENERALE DELLE SPESE</b>   | <b>0,00</b>                                  | <b>1.159.577,99</b>      | <b>12.038,40</b>             | <b>0,00</b>                     | <b>190.955,79</b>             | <b>1.362.572,18</b>            | <b>0,00</b>                          | <b>0,00</b>                          | <b>0,00</b>                                  | <b>0,00</b>  | <b>0,00</b>  |

**PROSPETTO DELLE SPESE DI BILANCIO PER MISSIONI, PROGRAMMI E MACROAGGREGATI**

**SPESE IN CONTO CAPITALE E SPESE PER INCREMENTO DI ATTIVITA' FINANZIARIE  
PAGAMENTI IN C/COMPETENZA  
Esercizio finanziario 2018**

| MISSIONI E PROGRAMMI \ MACROAGGREGATI |  | Tributi in conto capitale a carico dell'ente | Investimenti fissi lordi | Contributi agli investimenti | Trasferimenti in conto capitale | Altre spese in conto capitale | Totale SPESE IN CONTO CAPITALE | Acquisizioni di attività finanziarie | Concessione crediti di breve termine | Concessione crediti di medio - lungo termine | Altre spese per incremento di attività finanziarie | Totale SPESE PER INCREMENTO DI ATTIVITA' FINANZIARIE |
|---------------------------------------|--|--|--------------------------|------------------------------|---------------------------------|-------------------------------|--------------------------------|--------------------------------------|--------------------------------------|--|--|--|
|                                       |  | 201  | 202                      | 203                          | 204                             | 205                           | 200                            | 301                                  | 302                                  | 303  | 304  | 300  |
| <b>01</b>                             | <b>MISSIONE 1 - Servizi istituzionali, generali e di gestione</b>        |  |                          |                              |                                 |                               |                                |                                      |                                      |  |  |  |
| 01                                    | Organi istituzionali   | 0,00   | 0,00                     | 0,00                         | 0,00                            | 0,00                          | 0,00                           | 0,00                                 | 0,00                                 | 0,00   | 0,00   | 0,00   |
| 02                                    | Segreteria generale  | 0,00   | 0,00                     | 0,00                         | 0,00                            | 0,00                          | 0,00                           | 0,00                                 | 0,00                                 | 0,00   | 0,00   | 0,00   |
| 03                                    | Gestione economica, finanziaria, programmazione e provveditorato         | 0,00   | 65.886,07                | 0,00                         | 0,00                            | 0,00                          | 65.886,07                      | 0,00                                 | 0,00                                 | 0,00   | 0,00   | 0,00   |
| 04                                    | Gestione delle entrate tributarie e servizi fiscali                      | 0,00   | 0,00                     | 0,00                         | 0,00                            | 0,00                          | 0,00                           | 0,00                                 | 0,00                                 | 0,00   | 0,00   | 0,00   |
| 05                                    | Gestione dei beni demaniali e patrimoniali                               | 0,00   | 0,00                     | 0,00                         | 0,00                            | 0,00                          | 0,00                           | 0,00                                 | 0,00                                 | 0,00   | 0,00   | 0,00   |
| 06                                    | Ufficio tecnico  | 0,00   | 24.787,52                | 6.500,00                     | 0,00                            | 0,00                          | 31.287,52                      | 0,00                                 | 0,00                                 | 0,00   | 0,00   | 0,00   |
| 07                                    | Elezioni e consultazioni popolari - Anagrafe e stato civile              | 0,00   | 0,00                     | 0,00                         | 0,00                            | 0,00                          | 0,00                           | 0,00                                 | 0,00                                 | 0,00   | 0,00   | 0,00   |
| 08                                    | Statistica e sistemi informativi   | 0,00   | 3.175,66                 | 0,00                         | 0,00                            | 0,00                          | 3.175,66                       | 0,00                                 | 0,00                                 | 0,00   | 0,00   | 0,00   |
| 10                                    | Risorse umane  | 0,00   | 0,00                     | 0,00                         | 0,00                            | 0,00                          | 0,00                           | 0,00                                 | 0,00                                 | 0,00   | 0,00   | 0,00   |
| 11                                    | Altri servizi generali   | 0,00   | 0,00                     | 0,00                         | 0,00                            | 0,00                          | 0,00                           | 0,00                                 | 0,00                                 | 0,00   | 0,00   | 0,00   |
|                                       | <b>TOTALE MISSIONE 1 - Servizi istituzionali, generali e di gestione</b> | <b>0,00</b>                                  | <b>93.849,25</b>         | <b>6.500,00</b>              | <b>0,00</b>                     | <b>0,00</b>                   | <b>100.349,25</b>              | <b>0,00</b>                          | <b>0,00</b>                          | <b>0,00</b>                                  | <b>0,00</b>  | <b>0,00</b>  |
| <b>03</b>                             | <b>MISSIONE 3 - Ordine pubblico e sicurezza</b>                          |  |                          |                              |                                 |                               |                                |                                      |                                      |  |  |  |
| 01                                    | Polizia locale e amministrativa  | 0,00   | 0,00                     | 0,00                         | 0,00                            | 0,00                          | 0,00                           | 0,00                                 | 0,00                                 | 0,00   | 0,00   | 0,00   |
|                                       | <b>TOTALE MISSIONE 3 - Ordine pubblico e sicurezza</b>                   | <b>0,00</b>                                  | <b>0,00</b>              | <b>0,00</b>                  | <b>0,00</b>                     | <b>0,00</b>                   | <b>0,00</b>                    | <b>0,00</b>                          | <b>0,00</b>                          | <b>0,00</b>                                  | <b>0,00</b>  | <b>0,00</b>  |
| <b>04</b>                             | <b>MISSIONE 4 - Istruzione e diritto allo studio</b>                     |  |                          |                              |                                 |                               |                                |                                      |                                      |  |  |  |
| 01                                    | Istruzione prescolastica   | 0,00   | 0,00                     | 0,00                         | 0,00                            | 0,00                          | 0,00                           | 0,00                                 | 0,00                                 | 0,00   | 0,00   | 0,00   |



Allegato e) al Rendiconto - Spese per macroaggregati

| MISSIONI E PROGRAMMI \ MACROAGGREGATI |  | Tributi in conto capitale a carico dell'ente | Investimenti fissi lordi | Contributi agli investimenti | Trasferimenti in conto capitale | Altre spese in conto capitale | Totale SPESE IN CONTO CAPITALE | Acquisizioni di attività finanziarie | Concessione crediti di breve termine | Concessione crediti di medio - lungo termine | Altre spese per incremento di attività finanziarie | Totale SPESE PER INCREMENTO DI ATTIVITA' FINANZIARIE |
|---------------------------------------|--|--|--------------------------|------------------------------|---------------------------------|-------------------------------|--------------------------------|--------------------------------------|--------------------------------------|--|--|--|
|                                       |  | 201  | 202                      | 203                          | 204                             | 205                           | 200                            | 301                                  | 302                                  | 303  | 304  | 300  |
| 02                                    | Altri ordini di istruzione non universitaria                                     | 0,00   | 0,00                     | 0,00                         | 0,00                            | 0,00                          | 0,00                           | 0,00                                 | 0,00                                 | 0,00   | 0,00   | 0,00   |
| 06                                    | Servizi ausiliari all'istruzione   | 0,00   | 0,00                     | 0,00                         | 0,00                            | 0,00                          | 0,00                           | 0,00                                 | 0,00                                 | 0,00   | 0,00   | 0,00   |
| 07                                    | Diritto allo studio  | 0,00   | 0,00                     | 0,00                         | 0,00                            | 0,00                          | 0,00                           | 0,00                                 | 0,00                                 | 0,00   | 0,00   | 0,00   |
|                                       | <b>TOTALE MISSIONE 4 - Istruzione e diritto allo studio</b>                      | <b>0,00</b>                                  | <b>0,00</b>              | <b>0,00</b>                  | <b>0,00</b>                     | <b>0,00</b>                   | <b>0,00</b>                    | <b>0,00</b>                          | <b>0,00</b>                          | <b>0,00</b>                                  | <b>0,00</b>  | <b>0,00</b>  |
| <b>05</b>                             | <b>MISSIONE 5 - Tutela e valorizzazione dei beni e attività culturali</b>        |  |                          |                              |                                 |                               |                                |                                      |                                      |  |  |  |
| 01                                    | Valorizzazione dei beni di interesse storico                                     | 0,00   | 0,00                     | 0,00                         | 0,00                            | 0,00                          | 0,00                           | 0,00                                 | 0,00                                 | 0,00   | 0,00   | 0,00   |
| 02                                    | Attività culturali e interventi diversi nel settore culturale                    | 0,00   | 9.760,00                 | 0,00                         | 0,00                            | 0,00                          | 9.760,00                       | 0,00                                 | 0,00                                 | 0,00   | 0,00   | 0,00   |
|                                       | <b>TOTALE MISSIONE 5 - Tutela e valorizzazione dei beni e attività culturali</b> | <b>0,00</b>                                  | <b>9.760,00</b>          | <b>0,00</b>                  | <b>0,00</b>                     | <b>0,00</b>                   | <b>9.760,00</b>                | <b>0,00</b>                          | <b>0,00</b>                          | <b>0,00</b>                                  | <b>0,00</b>  | <b>0,00</b>  |
| <b>06</b>                             | <b>MISSIONE 6 - Politiche giovanili, sport e tempo libero</b>                    |  |                          |                              |                                 |                               |                                |                                      |                                      |  |  |  |
| 01                                    | Sport e tempo libero   | 0,00   | 64.500,00                | 0,00                         | 0,00                            | 0,00                          | 64.500,00                      | 0,00                                 | 0,00                                 | 0,00   | 0,00   | 0,00   |
| 02                                    | Giovani  | 0,00   | 0,00                     | 0,00                         | 0,00                            | 0,00                          | 0,00                           | 0,00                                 | 0,00                                 | 0,00   | 0,00   | 0,00   |
|                                       | <b>TOTALE MISSIONE 6 - Politiche giovanili, sport e tempo libero</b>             | <b>0,00</b>                                  | <b>64.500,00</b>         | <b>0,00</b>                  | <b>0,00</b>                     | <b>0,00</b>                   | <b>64.500,00</b>               | <b>0,00</b>                          | <b>0,00</b>                          | <b>0,00</b>                                  | <b>0,00</b>  | <b>0,00</b>  |
| <b>08</b>                             | <b>MISSIONE 8 - Assetto del territorio ed edilizia abitativa</b>                 |  |                          |                              |                                 |                               |                                |                                      |                                      |  |  |  |
| 01                                    | Urbanistica e assetto del territorio   | 0,00   | 18.474,35                | 5.538,40                     | 0,00                            | 190.955,79                    | 214.968,54                     | 0,00                                 | 0,00                                 | 0,00   | 0,00   | 0,00   |
| 02                                    | Edilizia residenziale pubblica e locale e piani di edilizia economico-popolare   | 0,00   | 0,00                     | 0,00                         | 0,00                            | 0,00                          | 0,00                           | 0,00                                 | 0,00                                 | 0,00   | 0,00   | 0,00   |
|                                       | <b>TOTALE MISSIONE 8 - Assetto del territorio ed edilizia abitativa</b>          | <b>0,00</b>                                  | <b>18.474,35</b>         | <b>5.538,40</b>              | <b>0,00</b>                     | <b>190.955,79</b>             | <b>214.968,54</b>              | <b>0,00</b>                          | <b>0,00</b>                          | <b>0,00</b>                                  | <b>0,00</b>  | <b>0,00</b>  |
| <b>09</b>                             | <b>MISSIONE 9 - Sviluppo sostenibile e tutela del territorio e dell'ambiente</b> |  |                          |                              |                                 |                               |                                |                                      |                                      |  |  |  |
| 01                                    | Difesa del suolo   | 0,00   | 0,00                     | 0,00                         | 0,00                            | 0,00                          | 0,00                           | 0,00                                 | 0,00                                 | 0,00   | 0,00   | 0,00   |
| 02                                    | Tutela, valorizzazione e recupero ambientale                                     | 0,00   | 5.000,00                 | 0,00                         | 0,00                            | 0,00                          | 5.000,00                       | 0,00                                 | 0,00                                 | 0,00   | 0,00   | 0,00   |
| 03                                    | Rifiuti  | 0,00   | 0,00                     | 0,00                         | 0,00                            | 0,00                          | 0,00                           | 0,00                                 | 0,00                                 | 0,00   | 0,00   | 0,00   |
| 04                                    | Servizio idrico integrato  | 0,00   | 0,00                     | 0,00                         | 0,00                            | 0,00                          | 0,00                           | 0,00                                 | 0,00                                 | 0,00   | 0,00   | 0,00   |
| 05                                    | Aree protette, parchi naturali, protezione naturalistica e forestazione          | 0,00   | 0,00                     | 0,00                         | 0,00                            | 0,00                          | 0,00                           | 0,00                                 | 0,00                                 | 0,00   | 0,00   | 0,00   |

Allegato e) al Rendiconto - Spese per macroaggregati

| MISSIONI E PROGRAMMI \ MACROAGGREGATI |   | Tributi in conto capitale a carico dell'ente | Investimenti fissi lordi | Contributi agli investimenti | Trasferimenti in conto capitale | Altre spese in conto capitale | Totale SPESE IN CONTO CAPITALE | Acquisizioni di attività finanziarie | Concessione crediti di breve termine | Concessione crediti di medio - lungo termine | Altre spese per incremento di attività finanziarie | Totale SPESE PER INCREMENTO DI ATTIVITA' FINANZIARIE |
|---------------------------------------|---|--|--------------------------|------------------------------|---------------------------------|-------------------------------|--------------------------------|--------------------------------------|--------------------------------------|--|--|--|
|                                       |   | 201  | 202                      | 203                          | 204                             | 205                           | 200                            | 301                                  | 302                                  | 303  | 304  | 300  |
|                                       | <b>TOTALE MISSIONE 9 - Sviluppo sostenibile e tutela del territorio e dell'ambiente</b> | 0,00   | 5.000,00                 | 0,00                         | 0,00                            | 0,00                          | 5.000,00                       | 0,00                                 | 0,00                                 | 0,00   | 0,00   | 0,00   |
| 10                                    | <b>MISSIONE 10 - Trasporti e diritto alla mobilità</b>                                  |  |                          |                              |                                 |                               |                                |                                      |                                      |  |  |  |
| 05                                    | Viabilità e infrastrutture stradali   | 0,00   | 835.955,33               | 0,00                         | 0,00                            | 0,00                          | 835.955,33                     | 0,00                                 | 0,00                                 | 0,00   | 0,00   | 0,00   |
|                                       | <b>TOTALE MISSIONE 10 - Trasporti e diritto alla mobilità</b>                           | 0,00   | 835.955,33               | 0,00                         | 0,00                            | 0,00                          | 835.955,33                     | 0,00                                 | 0,00                                 | 0,00   | 0,00   | 0,00   |
| 11                                    | <b>MISSIONE 11 - Soccorso civile</b>  |  |                          |                              |                                 |                               |                                |                                      |                                      |  |  |  |
| 01                                    | Sistema di protezione civile  | 0,00   | 0,00                     | 0,00                         | 0,00                            | 0,00                          | 0,00                           | 0,00                                 | 0,00                                 | 0,00   | 0,00   | 0,00   |
|                                       | <b>TOTALE MISSIONE 11 - Soccorso civile</b>   | 0,00   | 0,00                     | 0,00                         | 0,00                            | 0,00                          | 0,00                           | 0,00                                 | 0,00                                 | 0,00   | 0,00   | 0,00   |
| 12                                    | <b>MISSIONE 12 - Diritti sociali, politiche sociali e famiglia</b>                      |  |                          |                              |                                 |                               |                                |                                      |                                      |  |  |  |
| 01                                    | Interventi per l'infanzia e i minori e per asili nido                                   | 0,00   | 0,00                     | 0,00                         | 0,00                            | 0,00                          | 0,00                           | 0,00                                 | 0,00                                 | 0,00   | 0,00   | 0,00   |
| 02                                    | Interventi per la disabilità  | 0,00   | 0,00                     | 0,00                         | 0,00                            | 0,00                          | 0,00                           | 0,00                                 | 0,00                                 | 0,00   | 0,00   | 0,00   |
| 03                                    | Interventi per gli anziani  | 0,00   | 0,00                     | 0,00                         | 0,00                            | 0,00                          | 0,00                           | 0,00                                 | 0,00                                 | 0,00   | 0,00   | 0,00   |
| 04                                    | Interventi per soggetti a rischio di esclusione sociale                                 | 0,00   | 16.891,22                | 0,00                         | 0,00                            | 0,00                          | 16.891,22                      | 0,00                                 | 0,00                                 | 0,00   | 0,00   | 0,00   |
| 07                                    | Programmazione e governo della rete dei servizi sociosanitari e sociali                 | 0,00   | 0,00                     | 0,00                         | 0,00                            | 0,00                          | 0,00                           | 0,00                                 | 0,00                                 | 0,00   | 0,00   | 0,00   |
| 09                                    | Servizio necroscopico e cimiteriale   | 0,00   | 0,00                     | 0,00                         | 0,00                            | 0,00                          | 0,00                           | 0,00                                 | 0,00                                 | 0,00   | 0,00   | 0,00   |
|                                       | <b>TOTALE MISSIONE 12 - Diritti sociali, politiche sociali e famiglia</b>               | 0,00   | 16.891,22                | 0,00                         | 0,00                            | 0,00                          | 16.891,22                      | 0,00                                 | 0,00                                 | 0,00   | 0,00   | 0,00   |
| 13                                    | <b>MISSIONE 13 - Tutela della salute</b>  |  |                          |                              |                                 |                               |                                |                                      |                                      |  |  |  |
| 07                                    | Ulteriori spese in materia sanitaria  | 0,00   | 0,00                     | 0,00                         | 0,00                            | 0,00                          | 0,00                           | 0,00                                 | 0,00                                 | 0,00   | 0,00   | 0,00   |
|                                       | <b>TOTALE MISSIONE 13 - Tutela della salute</b>   | 0,00   | 0,00                     | 0,00                         | 0,00                            | 0,00                          | 0,00                           | 0,00                                 | 0,00                                 | 0,00   | 0,00   | 0,00   |
| 14                                    | <b>MISSIONE 14 - Sviluppo economico e competitività</b>                                 |  |                          |                              |                                 |                               |                                |                                      |                                      |  |  |  |
| 02                                    | Commercio - reti distributive - tutela dei consumatori                                  | 0,00   | 0,00                     | 0,00                         | 0,00                            | 0,00                          | 0,00                           | 0,00                                 | 0,00                                 | 0,00   | 0,00   | 0,00   |
| 04                                    | Reti e altri servizi di pubblica utilità  | 0,00   | 0,00                     | 0,00                         | 0,00                            | 0,00                          | 0,00                           | 0,00                                 | 0,00                                 | 0,00   | 0,00   | 0,00   |

Allegato e) al Rendiconto - Spese per macroaggregati

| MISSIONI E PROGRAMMI \ MACROAGGREGATI |  | Tributi in conto capitale a carico dell'ente | Investimenti fissi lordi | Contributi agli investimenti | Trasferimenti in conto capitale | Altre spese in conto capitale | Totale SPESE IN CONTO CAPITALE | Acquisizioni di attività finanziarie | Concessione crediti di breve termine | Concessione crediti di medio - lungo termine | Altre spese per incremento di attività finanziarie | Totale SPESE PER INCREMENTO DI ATTIVITA' FINANZIARIE |
|---------------------------------------|--|--|--------------------------|------------------------------|---------------------------------|-------------------------------|--------------------------------|--------------------------------------|--------------------------------------|--|--|--|
|                                       |  | 201  | 202                      | 203                          | 204                             | 205                           | 200                            | 301                                  | 302                                  | 303  | 304  | 300  |
|                                       | <b>TOTALE MISSIONE 14 - Sviluppo economico e competitività</b>                     | 0,00   | 0,00                     | 0,00                         | 0,00                            | 0,00                          | 0,00                           | 0,00                                 | 0,00                                 | 0,00   | 0,00   | 0,00   |
| 17                                    | <b>MISSIONE 17 - Energia e diversificazione delle fonti energetiche</b>            |  |                          |                              |                                 |                               |                                |                                      |                                      |  |  |  |
| 01                                    | Fonti energetiche  | 0,00   | 0,00                     | 0,00                         | 0,00                            | 0,00                          | 0,00                           | 0,00                                 | 0,00                                 | 0,00   | 0,00   | 0,00   |
|                                       | <b>TOTALE MISSIONE 17 - Energia e diversificazione delle fonti energetiche</b>     | <b>0,00</b>                                  | <b>0,00</b>              | <b>0,00</b>                  | <b>0,00</b>                     | <b>0,00</b>                   | <b>0,00</b>                    | <b>0,00</b>                          | <b>0,00</b>                          | <b>0,00</b>                                  | <b>0,00</b>  | <b>0,00</b>  |
| 18                                    | <b>MISSIONE 18 - Relazioni con le altre autonomie territoriali e locali</b>        |  |                          |                              |                                 |                               |                                |                                      |                                      |  |  |  |
| 01                                    | Relazioni finanziarie con le altre autonomie territoriali                          | 0,00   | 0,00                     | 0,00                         | 0,00                            | 0,00                          | 0,00                           | 0,00                                 | 0,00                                 | 0,00   | 0,00   | 0,00   |
|                                       | <b>TOTALE MISSIONE 18 - Relazioni con le altre autonomie territoriali e locali</b> | <b>0,00</b>                                  | <b>0,00</b>              | <b>0,00</b>                  | <b>0,00</b>                     | <b>0,00</b>                   | <b>0,00</b>                    | <b>0,00</b>                          | <b>0,00</b>                          | <b>0,00</b>                                  | <b>0,00</b>  | <b>0,00</b>  |
| 20                                    | <b>MISSIONE 20 - Fondi e accantonamenti</b>  |  |                          |                              |                                 |                               |                                |                                      |                                      |  |  |  |
| 01                                    | Fondo di riserva   | 0,00   | 0,00                     | 0,00                         | 0,00                            | 0,00                          | 0,00                           | 0,00                                 | 0,00                                 | 0,00   | 0,00   | 0,00   |
| 02                                    | Fondo crediti di dubbia esigibilità  | 0,00   | 0,00                     | 0,00                         | 0,00                            | 0,00                          | 0,00                           | 0,00                                 | 0,00                                 | 0,00   | 0,00   | 0,00   |
| 03                                    | Altri fondi  | 0,00   | 0,00                     | 0,00                         | 0,00                            | 0,00                          | 0,00                           | 0,00                                 | 0,00                                 | 0,00   | 0,00   | 0,00   |
|                                       | <b>TOTALE MISSIONE 20 - Fondi e accantonamenti</b>                                 | <b>0,00</b>                                  | <b>0,00</b>              | <b>0,00</b>                  | <b>0,00</b>                     | <b>0,00</b>                   | <b>0,00</b>                    | <b>0,00</b>                          | <b>0,00</b>                          | <b>0,00</b>                                  | <b>0,00</b>  | <b>0,00</b>  |
|                                       | <b>TOTALE GENERALE DELLE SPESE</b>   | <b>0,00</b>                                  | <b>1.044.430,15</b>      | <b>12.038,40</b>             | <b>0,00</b>                     | <b>190.955,79</b>             | <b>1.247.424,34</b>            | <b>0,00</b>                          | <b>0,00</b>                          | <b>0,00</b>                                  | <b>0,00</b>  | <b>0,00</b>  |

**PROSPETTO DELLE SPESE DI BILANCIO PER MISSIONI, PROGRAMMI E MACROAGGREGATI**

**SPESE IN CONTO CAPITALE E SPESE PER INCREMENTO DI ATTIVITA' FINANZIARIE  
PAGAMENTI C/RESIDUI  
Esercizio finanziario 2018**

| MISSIONI E PROGRAMMI \ MACROAGGREGATI |  | Tributi in conto capitale a carico dell'ente | Investimenti fissi lordi | Contributi agli investimenti | Trasferimenti in conto capitale | Altre spese in conto capitale | Totale SPESE IN CONTO CAPITALE | Acquisizioni di attività finanziarie | Concessione crediti di breve termine | Concessione crediti di medio - lungo termine | Altre spese per incremento di attività finanziarie | Totale SPESE PER INCREMENTO DI ATTIVITA' FINANZIARIE |
|---------------------------------------|--|--|--------------------------|------------------------------|---------------------------------|-------------------------------|--------------------------------|--------------------------------------|--------------------------------------|--|--|--|
|                                       |  | 201  | 202                      | 203                          | 204                             | 205                           | 200                            | 301                                  | 302                                  | 303  | 304  | 300  |
| <b>01</b>                             | <b>MISSIONE 1 - Servizi istituzionali, generali e di gestione</b>        |  |                          |                              |                                 |                               |                                |                                      |                                      |  |  |  |
| 01                                    | Organi istituzionali   | 0,00   | 0,00                     | 0,00                         | 0,00                            | 0,00                          | 0,00                           | 0,00                                 | 0,00                                 | 0,00   | 0,00   | 0,00   |
| 02                                    | Segreteria generale  | 0,00   | 0,00                     | 0,00                         | 0,00                            | 0,00                          | 0,00                           | 0,00                                 | 0,00                                 | 0,00   | 0,00   | 0,00   |
| 03                                    | Gestione economica, finanziaria, programmazione e provveditorato         | 0,00   | 14.793,89                | 0,00                         | 0,00                            | 0,00                          | 14.793,89                      | 0,00                                 | 0,00                                 | 0,00   | 0,00   | 0,00   |
| 04                                    | Gestione delle entrate tributarie e servizi fiscali                      | 0,00   | 0,00                     | 0,00                         | 0,00                            | 0,00                          | 0,00                           | 0,00                                 | 0,00                                 | 0,00   | 0,00   | 0,00   |
| 05                                    | Gestione dei beni demaniali e patrimoniali                               | 0,00   | 0,00                     | 0,00                         | 0,00                            | 0,00                          | 0,00                           | 0,00                                 | 0,00                                 | 0,00   | 0,00   | 0,00   |
| 06                                    | Ufficio tecnico  | 0,00   | 0,00                     | 0,00                         | 0,00                            | 0,00                          | 0,00                           | 0,00                                 | 0,00                                 | 0,00   | 0,00   | 0,00   |
| 07                                    | Elezioni e consultazioni popolari - Anagrafe e stato civile              | 0,00   | 0,00                     | 0,00                         | 0,00                            | 0,00                          | 0,00                           | 0,00                                 | 0,00                                 | 0,00   | 0,00   | 0,00   |
| 08                                    | Statistica e sistemi informativi   | 0,00   | 11.590,00                | 0,00                         | 0,00                            | 0,00                          | 11.590,00                      | 0,00                                 | 0,00                                 | 0,00   | 0,00   | 0,00   |
| 10                                    | Risorse umane  | 0,00   | 0,00                     | 0,00                         | 0,00                            | 0,00                          | 0,00                           | 0,00                                 | 0,00                                 | 0,00   | 0,00   | 0,00   |
| 11                                    | Altri servizi generali   | 0,00   | 0,00                     | 0,00                         | 0,00                            | 0,00                          | 0,00                           | 0,00                                 | 0,00                                 | 0,00   | 0,00   | 0,00   |
|                                       | <b>TOTALE MISSIONE 1 - Servizi istituzionali, generali e di gestione</b> | <b>0,00</b>                                  | <b>26.383,89</b>         | <b>0,00</b>                  | <b>0,00</b>                     | <b>0,00</b>                   | <b>26.383,89</b>               | <b>0,00</b>                          | <b>0,00</b>                          | <b>0,00</b>                                  | <b>0,00</b>  | <b>0,00</b>  |
| <b>03</b>                             | <b>MISSIONE 3 - Ordine pubblico e sicurezza</b>                          |  |                          |                              |                                 |                               |                                |                                      |                                      |  |  |  |
| 01                                    | Polizia locale e amministrativa  | 0,00   | 23.541,20                | 0,00                         | 0,00                            | 0,00                          | 23.541,20                      | 0,00                                 | 0,00                                 | 0,00   | 0,00   | 0,00   |
|                                       | <b>TOTALE MISSIONE 3 - Ordine pubblico e sicurezza</b>                   | <b>0,00</b>                                  | <b>23.541,20</b>         | <b>0,00</b>                  | <b>0,00</b>                     | <b>0,00</b>                   | <b>23.541,20</b>               | <b>0,00</b>                          | <b>0,00</b>                          | <b>0,00</b>                                  | <b>0,00</b>  | <b>0,00</b>  |
| <b>04</b>                             | <b>MISSIONE 4 - Istruzione e diritto allo studio</b>                     |  |                          |                              |                                 |                               |                                |                                      |                                      |  |  |  |
| 01                                    | Istruzione prescolastica   | 0,00   | 0,00                     | 0,00                         | 0,00                            | 0,00                          | 0,00                           | 0,00                                 | 0,00                                 | 0,00   | 0,00   | 0,00   |

Allegato e) al Rendiconto - Spese per macroaggregati

| MISSIONI E PROGRAMMI \ MACROAGGREGATI |  | Tributi in conto capitale a carico dell'ente | Investimenti fissi lordi | Contributi agli investimenti | Trasferimenti in conto capitale | Altre spese in conto capitale | Totale SPESE IN CONTO CAPITALE | Acquisizioni di attività finanziarie | Concessione crediti di breve termine | Concessione crediti di medio - lungo termine | Altre spese per incremento di attività finanziarie | Totale SPESE PER INCREMENTO DI ATTIVITA' FINANZIARIE |
|---------------------------------------|--|--|--------------------------|------------------------------|---------------------------------|-------------------------------|--------------------------------|--------------------------------------|--------------------------------------|--|--|--|
|                                       |  | 201  | 202                      | 203                          | 204                             | 205                           | 200                            | 301                                  | 302                                  | 303  | 304  | 300  |
| 02                                    | Altri ordini di istruzione non universitaria                                     | 0,00   | 11.536,32                | 0,00                         | 0,00                            | 0,00                          | 11.536,32                      | 0,00                                 | 0,00                                 | 0,00   | 0,00   | 0,00   |
| 06                                    | Servizi ausiliari all'istruzione   | 0,00   | 0,00                     | 0,00                         | 0,00                            | 0,00                          | 0,00                           | 0,00                                 | 0,00                                 | 0,00   | 0,00   | 0,00   |
| 07                                    | Diritto allo studio  | 0,00   | 0,00                     | 0,00                         | 0,00                            | 0,00                          | 0,00                           | 0,00                                 | 0,00                                 | 0,00   | 0,00   | 0,00   |
|                                       | <b>TOTALE MISSIONE 4 - Istruzione e diritto allo studio</b>                      | <b>0,00</b>                                  | <b>11.536,32</b>         | <b>0,00</b>                  | <b>0,00</b>                     | <b>0,00</b>                   | <b>11.536,32</b>               | <b>0,00</b>                          | <b>0,00</b>                          | <b>0,00</b>                                  | <b>0,00</b>  | <b>0,00</b>  |
| <b>05</b>                             | <b>MISSIONE 5 - Tutela e valorizzazione dei beni e attività culturali</b>        |  |                          |                              |                                 |                               |                                |                                      |                                      |  |  |  |
| 01                                    | Valorizzazione dei beni di interesse storico                                     | 0,00   | 0,00                     | 0,00                         | 0,00                            | 0,00                          | 0,00                           | 0,00                                 | 0,00                                 | 0,00   | 0,00   | 0,00   |
| 02                                    | Attività culturali e interventi diversi nel settore culturale                    | 0,00   | 0,00                     | 0,00                         | 0,00                            | 0,00                          | 0,00                           | 0,00                                 | 0,00                                 | 0,00   | 0,00   | 0,00   |
|                                       | <b>TOTALE MISSIONE 5 - Tutela e valorizzazione dei beni e attività culturali</b> | <b>0,00</b>                                  | <b>0,00</b>              | <b>0,00</b>                  | <b>0,00</b>                     | <b>0,00</b>                   | <b>0,00</b>                    | <b>0,00</b>                          | <b>0,00</b>                          | <b>0,00</b>                                  | <b>0,00</b>  | <b>0,00</b>  |
| <b>06</b>                             | <b>MISSIONE 6 - Politiche giovanili, sport e tempo libero</b>                    |  |                          |                              |                                 |                               |                                |                                      |                                      |  |  |  |
| 01                                    | Sport e tempo libero   | 0,00   | 8.909,04                 | 0,00                         | 0,00                            | 0,00                          | 8.909,04                       | 0,00                                 | 0,00                                 | 0,00   | 0,00   | 0,00   |
| 02                                    | Giovani  | 0,00   | 0,00                     | 0,00                         | 0,00                            | 0,00                          | 0,00                           | 0,00                                 | 0,00                                 | 0,00   | 0,00   | 0,00   |
|                                       | <b>TOTALE MISSIONE 6 - Politiche giovanili, sport e tempo libero</b>             | <b>0,00</b>                                  | <b>8.909,04</b>          | <b>0,00</b>                  | <b>0,00</b>                     | <b>0,00</b>                   | <b>8.909,04</b>                | <b>0,00</b>                          | <b>0,00</b>                          | <b>0,00</b>                                  | <b>0,00</b>  | <b>0,00</b>  |
| <b>08</b>                             | <b>MISSIONE 8 - Assetto del territorio ed edilizia abitativa</b>                 |  |                          |                              |                                 |                               |                                |                                      |                                      |  |  |  |
| 01                                    | Urbanistica e assetto del territorio   | 0,00   | 0,00                     | 0,00                         | 0,00                            | 262.181,64                    | 262.181,64                     | 0,00                                 | 0,00                                 | 0,00   | 0,00   | 0,00   |
| 02                                    | Edilizia residenziale pubblica e locale e piani di edilizia economico-popolare   | 0,00   | 109.473,89               | 0,00                         | 0,00                            | 0,00                          | 109.473,89                     | 0,00                                 | 0,00                                 | 0,00   | 0,00   | 0,00   |
|                                       | <b>TOTALE MISSIONE 8 - Assetto del territorio ed edilizia abitativa</b>          | <b>0,00</b>                                  | <b>109.473,89</b>        | <b>0,00</b>                  | <b>0,00</b>                     | <b>262.181,64</b>             | <b>371.655,53</b>              | <b>0,00</b>                          | <b>0,00</b>                          | <b>0,00</b>                                  | <b>0,00</b>  | <b>0,00</b>  |
| <b>09</b>                             | <b>MISSIONE 9 - Sviluppo sostenibile e tutela del territorio e dell'ambiente</b> |  |                          |                              |                                 |                               |                                |                                      |                                      |  |  |  |
| 01                                    | Difesa del suolo   | 0,00   | 0,00                     | 0,00                         | 0,00                            | 0,00                          | 0,00                           | 0,00                                 | 0,00                                 | 0,00   | 0,00   | 0,00   |
| 02                                    | Tutela, valorizzazione e recupero ambientale                                     | 0,00   | 0,00                     | 0,00                         | 0,00                            | 0,00                          | 0,00                           | 0,00                                 | 0,00                                 | 0,00   | 0,00   | 0,00   |
| 03                                    | Rifiuti  | 0,00   | 23.010,37                | 0,00                         | 0,00                            | 0,00                          | 23.010,37                      | 0,00                                 | 0,00                                 | 0,00   | 0,00   | 0,00   |
| 04                                    | Servizio idrico integrato  | 0,00   | 0,00                     | 0,00                         | 0,00                            | 0,00                          | 0,00                           | 0,00                                 | 0,00                                 | 0,00   | 0,00   | 0,00   |
| 05                                    | Aree protette, parchi naturali, protezione naturalistica e forestazione          | 0,00   | 16.881,99                | 0,00                         | 0,00                            | 0,00                          | 16.881,99                      | 0,00                                 | 0,00                                 | 0,00   | 0,00   | 0,00   |

Allegato e) al Rendiconto - Spese per macroaggregati

| MISSIONI E PROGRAMMI \ MACROAGGREGATI |   | Tributi in conto capitale a carico dell'ente | Investimenti fissi lordi | Contributi agli investimenti | Trasferimenti in conto capitale | Altre spese in conto capitale | Totale SPESE IN CONTO CAPITALE | Acquisizioni di attività finanziarie | Concessione crediti di breve termine | Concessione crediti di medio - lungo termine | Altre spese per incremento di attività finanziarie | Totale SPESE PER INCREMENTO DI ATTIVITA' FINANZIARIE |
|---------------------------------------|---|--|--------------------------|------------------------------|---------------------------------|-------------------------------|--------------------------------|--------------------------------------|--------------------------------------|--|--|--|
|                                       |   | 201  | 202                      | 203                          | 204                             | 205                           | 200                            | 301                                  | 302                                  | 303  | 304  | 300  |
|                                       | <b>TOTALE MISSIONE 9 - Sviluppo sostenibile e tutela del territorio e dell'ambiente</b> | 0,00   | 39.892,36                | 0,00                         | 0,00                            | 0,00                          | 39.892,36                      | 0,00                                 | 0,00                                 | 0,00   | 0,00   | 0,00   |
| <b>10</b>                             | <b>MISSIONE 10 - Trasporti e diritto alla mobilità</b>                                  |  |                          |                              |                                 |                               |                                |                                      |                                      |  |  |  |
| 05                                    | Viabilità e infrastrutture stradali   | 0,00   | 30.036,24                | 0,00                         | 0,00                            | 0,00                          | 30.036,24                      | 0,00                                 | 0,00                                 | 0,00   | 0,00   | 0,00   |
|                                       | <b>TOTALE MISSIONE 10 - Trasporti e diritto alla mobilità</b>                           | <b>0,00</b>                                  | <b>30.036,24</b>         | <b>0,00</b>                  | <b>0,00</b>                     | <b>0,00</b>                   | <b>30.036,24</b>               | <b>0,00</b>                          | <b>0,00</b>                          | <b>0,00</b>                                  | <b>0,00</b>  | <b>0,00</b>  |
| <b>11</b>                             | <b>MISSIONE 11 - Soccorso civile</b>  |  |                          |                              |                                 |                               |                                |                                      |                                      |  |  |  |
| 01                                    | Sistema di protezione civile  | 0,00   | 0,00                     | 0,00                         | 0,00                            | 0,00                          | 0,00                           | 0,00                                 | 0,00                                 | 0,00   | 0,00   | 0,00   |
|                                       | <b>TOTALE MISSIONE 11 - Soccorso civile</b>   | <b>0,00</b>                                  | <b>0,00</b>              | <b>0,00</b>                  | <b>0,00</b>                     | <b>0,00</b>                   | <b>0,00</b>                    | <b>0,00</b>                          | <b>0,00</b>                          | <b>0,00</b>                                  | <b>0,00</b>  | <b>0,00</b>  |
| <b>12</b>                             | <b>MISSIONE 12 - Diritti sociali, politiche sociali e famiglia</b>                      |  |                          |                              |                                 |                               |                                |                                      |                                      |  |  |  |
| 01                                    | Interventi per l'infanzia e i minori e per asili nido                                   | 0,00   | 0,00                     | 0,00                         | 0,00                            | 0,00                          | 0,00                           | 0,00                                 | 0,00                                 | 0,00   | 0,00   | 0,00   |
| 02                                    | Interventi per la disabilità  | 0,00   | 0,00                     | 0,00                         | 0,00                            | 0,00                          | 0,00                           | 0,00                                 | 0,00                                 | 0,00   | 0,00   | 0,00   |
| 03                                    | Interventi per gli anziani  | 0,00   | 0,00                     | 0,00                         | 0,00                            | 0,00                          | 0,00                           | 0,00                                 | 0,00                                 | 0,00   | 0,00   | 0,00   |
| 04                                    | Interventi per soggetti a rischio di esclusione sociale                                 | 0,00   | 0,00                     | 0,00                         | 0,00                            | 0,00                          | 0,00                           | 0,00                                 | 0,00                                 | 0,00   | 0,00   | 0,00   |
| 07                                    | Programmazione e governo della rete dei servizi sociosanitari e sociali                 | 0,00   | 0,00                     | 0,00                         | 0,00                            | 0,00                          | 0,00                           | 0,00                                 | 0,00                                 | 0,00   | 0,00   | 0,00   |
| 09                                    | Servizio necroscopico e cimiteriale   | 0,00   | 0,00                     | 0,00                         | 0,00                            | 0,00                          | 0,00                           | 0,00                                 | 0,00                                 | 0,00   | 0,00   | 0,00   |
|                                       | <b>TOTALE MISSIONE 12 - Diritti sociali, politiche sociali e famiglia</b>               | <b>0,00</b>                                  | <b>0,00</b>              | <b>0,00</b>                  | <b>0,00</b>                     | <b>0,00</b>                   | <b>0,00</b>                    | <b>0,00</b>                          | <b>0,00</b>                          | <b>0,00</b>                                  | <b>0,00</b>  | <b>0,00</b>  |
| <b>13</b>                             | <b>MISSIONE 13 - Tutela della salute</b>  |  |                          |                              |                                 |                               |                                |                                      |                                      |  |  |  |
| 07                                    | Ulteriori spese in materia sanitaria  | 0,00   | 0,00                     | 0,00                         | 0,00                            | 0,00                          | 0,00                           | 0,00                                 | 0,00                                 | 0,00   | 0,00   | 0,00   |
|                                       | <b>TOTALE MISSIONE 13 - Tutela della salute</b>   | <b>0,00</b>                                  | <b>0,00</b>              | <b>0,00</b>                  | <b>0,00</b>                     | <b>0,00</b>                   | <b>0,00</b>                    | <b>0,00</b>                          | <b>0,00</b>                          | <b>0,00</b>                                  | <b>0,00</b>  | <b>0,00</b>  |
| <b>14</b>                             | <b>MISSIONE 14 - Sviluppo economico e competitività</b>                                 |  |                          |                              |                                 |                               |                                |                                      |                                      |  |  |  |
| 02                                    | Commercio - reti distributive - tutela dei consumatori                                  | 0,00   | 0,00                     | 0,00                         | 0,00                            | 0,00                          | 0,00                           | 0,00                                 | 0,00                                 | 0,00   | 0,00   | 0,00   |
| 04                                    | Reti e altri servizi di pubblica utilità  | 0,00   | 0,00                     | 0,00                         | 0,00                            | 0,00                          | 0,00                           | 0,00                                 | 0,00                                 | 0,00   | 0,00   | 0,00   |

Allegato e) al Rendiconto - Spese per macroaggregati

| MISSIONI E PROGRAMMI \ MACROAGGREGATI |  | Tributi in conto capitale a carico dell'ente | Investimenti fissi lordi | Contributi agli investimenti | Trasferimenti in conto capitale | Altre spese in conto capitale | Totale SPESE IN CONTO CAPITALE | Acquisizioni di attività finanziarie | Concessione crediti di breve termine | Concessione crediti di medio - lungo termine | Altre spese per incremento di attività finanziarie | Totale SPESE PER INCREMENTO DI ATTIVITA' FINANZIARIE |
|---------------------------------------|--|--|--------------------------|------------------------------|---------------------------------|-------------------------------|--------------------------------|--------------------------------------|--------------------------------------|--|--|--|
|                                       |  | 201  | 202                      | 203                          | 204                             | 205                           | 200                            | 301                                  | 302                                  | 303  | 304  | 300  |
|                                       | <b>TOTALE MISSIONE 14 - Sviluppo economico e competitività</b>                     | 0,00   | 0,00                     | 0,00                         | 0,00                            | 0,00                          | 0,00                           | 0,00                                 | 0,00                                 | 0,00   | 0,00   | 0,00   |
| 17                                    | <b>MISSIONE 17 - Energia e diversificazione delle fonti energetiche</b>            |  |                          |                              |                                 |                               |                                |                                      |                                      |  |  |  |
| 01                                    | Fonti energetiche  | 0,00   | 0,00                     | 0,00                         | 0,00                            | 0,00                          | 0,00                           | 0,00                                 | 0,00                                 | 0,00   | 0,00   | 0,00   |
|                                       | <b>TOTALE MISSIONE 17 - Energia e diversificazione delle fonti energetiche</b>     | <b>0,00</b>                                  | <b>0,00</b>              | <b>0,00</b>                  | <b>0,00</b>                     | <b>0,00</b>                   | <b>0,00</b>                    | <b>0,00</b>                          | <b>0,00</b>                          | <b>0,00</b>                                  | <b>0,00</b>  | <b>0,00</b>  |
| 18                                    | <b>MISSIONE 18 - Relazioni con le altre autonomie territoriali e locali</b>        |  |                          |                              |                                 |                               |                                |                                      |                                      |  |  |  |
| 01                                    | Relazioni finanziarie con le altre autonomie territoriali                          | 0,00   | 0,00                     | 0,00                         | 0,00                            | 0,00                          | 0,00                           | 0,00                                 | 0,00                                 | 0,00   | 0,00   | 0,00   |
|                                       | <b>TOTALE MISSIONE 18 - Relazioni con le altre autonomie territoriali e locali</b> | <b>0,00</b>                                  | <b>0,00</b>              | <b>0,00</b>                  | <b>0,00</b>                     | <b>0,00</b>                   | <b>0,00</b>                    | <b>0,00</b>                          | <b>0,00</b>                          | <b>0,00</b>                                  | <b>0,00</b>  | <b>0,00</b>  |
| 20                                    | <b>MISSIONE 20 - Fondi e accantonamenti</b>  |  |                          |                              |                                 |                               |                                |                                      |                                      |  |  |  |
| 01                                    | Fondo di riserva   | 0,00   | 0,00                     | 0,00                         | 0,00                            | 0,00                          | 0,00                           | 0,00                                 | 0,00                                 | 0,00   | 0,00   | 0,00   |
| 02                                    | Fondo crediti di dubbia esigibilità  | 0,00   | 0,00                     | 0,00                         | 0,00                            | 0,00                          | 0,00                           | 0,00                                 | 0,00                                 | 0,00   | 0,00   | 0,00   |
| 03                                    | Altri fondi  | 0,00   | 0,00                     | 0,00                         | 0,00                            | 0,00                          | 0,00                           | 0,00                                 | 0,00                                 | 0,00   | 0,00   | 0,00   |
|                                       | <b>TOTALE MISSIONE 20 - Fondi e accantonamenti</b>                                 | <b>0,00</b>                                  | <b>0,00</b>              | <b>0,00</b>                  | <b>0,00</b>                     | <b>0,00</b>                   | <b>0,00</b>                    | <b>0,00</b>                          | <b>0,00</b>                          | <b>0,00</b>                                  | <b>0,00</b>  | <b>0,00</b>  |
|                                       | <b>TOTALE GENERALE DELLE SPESE</b>   | <b>0,00</b>                                  | <b>249.772,94</b>        | <b>0,00</b>                  | <b>0,00</b>                     | <b>262.181,64</b>             | <b>511.954,58</b>              | <b>0,00</b>                          | <b>0,00</b>                          | <b>0,00</b>                                  | <b>0,00</b>  | <b>0,00</b>  |

**PROSPETTO DELLE SPESE DI BILANCIO PER MISSIONI, PROGRAMMI E MACROAGGREGATI**

**SPESE PER RIMBORSO DI PRESTITI - IMPEGNI**  
**Esercizio finanziario 2018**

| MISSIONI E PROGRAMMI \ MACROAGGREGATI |   | Rimborso di titoli obbligazionari | Rimborso prestiti a breve termine | Rimborso mutui e altri finanziamenti a medio lungo termine | Rimborso di altre forme di indebitamento | Fondi per rimborso prestiti | Totale              |
|---------------------------------------|---|-----------------------------------|-----------------------------------|--|--|-----------------------------|---------------------|
|                                       |   | 401                               | 402                               | 403  | 404                                      | 405                         | 400                 |
| <b>20</b>                             | <b>MISSIONE 20 - Fondi e accantonamenti</b>                 |                                   |                                   |  |  |                             |                     |
| 03                                    | Altri fondi   | 0,00                              | 0,00                              | 0,00   | 0,00                                     | 0,00                        | 0,00                |
|                                       | <b>TOTALE MISSIONE 20 - Fondi e accantonamenti</b>          | <b>0,00</b>                       | <b>0,00</b>                       | <b>0,00</b>  | <b>0,00</b>                              | <b>0,00</b>                 | <b>0,00</b>         |
| <b>50</b>                             | <b>MISSIONE 50 - Debito pubblico</b>                        |                                   |                                   |  |  |                             |                     |
| 02                                    | Quota capitale ammortamento mutui e prestiti obbligazionari | 374.074,99                        | 0,00                              | 781.055,49   | 0,00                                     | 0,00                        | 1.155.130,48        |
|                                       | <b>TOTALE MISSIONE 50 - Debito pubblico</b>                 | <b>374.074,99</b>                 | <b>0,00</b>                       | <b>781.055,49</b>  | <b>0,00</b>                              | <b>0,00</b>                 | <b>1.155.130,48</b> |
|                                       | <b>TOTALE MACROAGGREGATI</b>                                | <b>374.074,99</b>                 | <b>0,00</b>                       | <b>781.055,49</b>  | <b>0,00</b>                              | <b>0,00</b>                 | <b>1.155.130,48</b> |



**PROSPETTO DELLE SPESE DI BILANCIO PER MISSIONI, PROGRAMMI E MACROAGGREGATI****SPESE PER SERVIZI PER CONTO TERZI E PARTITE DI GIRO - IMPEGNI**  
**Esercizio finanziario 2018**

| MISSIONI E PROGRAMMI \ MACROAGGREGATI |   | Uscite per partite di giro | Uscite per conto terzi | Totale              |
|---------------------------------------|---|----------------------------|------------------------|---------------------|
|                                       |   | 701                        | 702                    | 700                 |
| <b>99</b>                             | <b>MISSIONE 99 - Servizi per conto terzi</b>        |                            |                        |                     |
| 01                                    | Servizi per conto terzi e Partite di giro           | 1.221.772,13               | 130.816,52             | 1.352.588,65        |
|                                       | <b>TOTALE MISSIONE 99 - Servizi per conto terzi</b> | <b>1.221.772,13</b>        | <b>130.816,52</b>      | <b>1.352.588,65</b> |
|                                       | <b>TOTALE MACROAGGREGATI</b>                        | <b>1.221.772,13</b>        | <b>130.816,52</b>      | <b>1.352.588,65</b> |

## RIEPILOGO SPESE PER TITOLI E MACROAGGREGATI

## IMPEGNI

| TITOLI E MACROAGGREGATI DI SPESA |  | Totale              | di cui non ricorrenti |
|----------------------------------|--|---------------------|-----------------------|
|                                  | <b>SPESE CORRENTI</b>                                      |                     |                       |
| 101                              | Redditi da lavoro dipendente                               | 1.659.773,69        | 3.963,57              |
| 102                              | Imposte e tasse a carico dell'ente                         | 134.653,82          | 0,00                  |
| 103                              | Acquisto di beni e servizi                                 | 4.987.245,26        | 0,00                  |
| 104                              | Trasferimenti correnti                                     | 521.540,72          | 0,00                  |
| 107                              | Interessi passivi  | 664.176,76          | 0,00                  |
| 108                              | Altre spese per redditi da capitale                        | 0,00                | 0,00                  |
| 109                              | Rimborsi e poste correttive delle entrate                  | 360.711,81          | 0,00                  |
| 110                              | Altre spese correnti                                       | 336.086,09          | 0,00                  |
| <b>100</b>                       | <b>TOTALE TITOLO 1</b>                                     | <b>8.664.188,15</b> | <b>3.963,57</b>       |
|                                  | <b>SPESE IN CONTO CAPITALE</b>                             |                     |                       |
| 202                              | Investimenti fissi lordi                                   | 1.159.577,99        | 0,00                  |
| 203                              | Contributi agli investimenti                               | 12.038,40           | 0,00                  |
| 205                              | Altre spese in conto capitale                              | 190.955,79          | 0,00                  |
| <b>200</b>                       | <b>TOTALE TITOLO 2</b>                                     | <b>1.362.572,18</b> | <b>0,00</b>           |
|                                  | <b>SPESE PER INCREMENTO DI ATTIVITÀ FINANZIARIE</b>        |                     |                       |
| 301                              | Acquisizioni di attività finanziarie                       | 0,00                | 0,00                  |
| <b>300</b>                       | <b>TOTALE TITOLO 3</b>                                     | <b>0,00</b>         | <b>0,00</b>           |
|                                  | <b>RIMBORSO DI PRESTITI</b>                                |                     |                       |
| 401                              | Rimborso di titoli obbligazionari                          | 374.074,99          | 0,00                  |
| 403                              | Rimborso mutui e altri finanziamenti a medio lungo termine | 781.055,49          | 0,00                  |
| <b>400</b>                       | <b>TOTALE TITOLO 4</b>                                     | <b>1.155.130,48</b> | <b>0,00</b>           |

| TITOLI E MACROAGGREGATI DI SPESA |  | Totale               | di cui non ricorrenti |
|----------------------------------|--|----------------------|-----------------------|
|                                  | <b>CHIUSURA ANTICIPAZIONI DA ISTITUTO TESORIERE/CASSIERE</b>   |                      |                       |
| 501                              | Chiusura Anticipazioni ricevute da istituto tesoriere/cassiere | 0,00                 | 0,00                  |
| <b>500</b>                       | <b>TOTALE TITOLO 5</b>   | <b>0,00</b>          | <b>0,00</b>           |
|                                  | <b>SPESE PER CONTO TERZI E PARTITE DI GIRO</b>                 |                      |                       |
| 701                              | Uscite per partite di giro                                     | 1.221.772,13         | 0,00                  |
| 702                              | Uscite per conto terzi   | 130.816,52           | 0,00                  |
| <b>700</b>                       | <b>TOTALE TITOLO 7</b>   | <b>1.352.588,65</b>  | <b>0,00</b>           |
| <b>TOTALE IMPEGNI</b>            |  | <b>12.534.479,46</b> | <b>3.963,57</b>       |

**ACCERTAMENTI ASSUNTI NELL'ESERCIZIO DI RIFERIMENTO E NEGLI ESERCIZI PRECEDENTI IMPUTATI  
ALL'ANNO SUCCESSIVO CUI SI RIFERISCE IL RENDICONTO E SEGUENTI**

| TITOLI E TIPOLOGIE DI ENTRATA |   | Anno 2019   |                  | Anno 2020   |              | Anni successivi |
|-------------------------------|---|---|------------------|---|--------------|-----------------|
|                               |   | Previsioni di competenza del bilancio pluriennale | Accertamenti     | Previsioni di competenza del bilancio pluriennale | Accertamenti | Accertamenti    |
|                               | <b>TITOLO 1 - Entrate correnti di natura tributaria, contributiva e perequativa</b>             |   |                  |   |              |                 |
| 10101                         | Imposte, tasse e proventi assimilati  | 5.993.500,00                                      | 0,00             | 5.893.500,00                                      | 0,00         | 0,00            |
| 10301                         | Fondi perequativi da Amministrazioni Centrali   | 1.400.000,00                                      | 0,00             | 1.400.000,00                                      | 0,00         | 0,00            |
|                               | <b>TOTALE TITOLO 1</b>  | <b>7.393.500,00</b>                               | <b>0,00</b>      | <b>7.293.500,00</b>                               | <b>0,00</b>  | <b>0,00</b>     |
|                               | <b>TITOLO 2 - Trasferimenti correnti</b>  |   |                  |   |              |                 |
| 20101                         | Trasferimenti correnti da Amministrazioni pubbliche   | 246.000,00  | 0,00             | 246.000,00  | 0,00         | 0,00            |
| 20102                         | Trasferimenti correnti da Famiglie  | 0,00  | 0,00             | 0,00  | 0,00         | 0,00            |
| 20103                         | Trasferimenti correnti da Imprese   | 107.500,00  | 0,00             | 107.500,00  | 0,00         | 0,00            |
|                               | <b>TOTALE TITOLO 2</b>  | <b>353.500,00</b>                                 | <b>0,00</b>      | <b>353.500,00</b>                                 | <b>0,00</b>  | <b>0,00</b>     |
|                               | <b>TITOLO 3 - Entrate extratributarie</b>   |   |                  |   |              |                 |
| 30100                         | Vendita di beni e servizi e proventi derivanti dalla gestione dei beni                          | 1.754.175,00                                      | 0,00             | 1.754.175,00                                      | 0,00         | 0,00            |
| 30200                         | Proventi derivanti dall'attività di controllo e repressione delle irregolarità e degli illeciti | 355.000,00  | 0,00             | 355.000,00  | 0,00         | 0,00            |
| 30300                         | Interessi attivi  | 500,00  | 0,00             | 500,00  | 0,00         | 0,00            |
| 30500                         | Rimborsi e altre entrate correnti   | 573.660,00  | 0,00             | 573.660,00  | 0,00         | 0,00            |
|                               | <b>TOTALE TITOLO 3</b>  | <b>2.683.335,00</b>                               | <b>0,00</b>      | <b>2.683.335,00</b>                               | <b>0,00</b>  | <b>0,00</b>     |
|                               | <b>TITOLO 4 - Entrate in conto capitale</b>   |   |                  |   |              |                 |
| 40200                         | Contributi agli investimenti  | 37.452,09   | 21.402,09        | 0,00  | 0,00         | 0,00            |
| 40300                         | Altri trasferimenti in conto capitale   | 0,00  | 0,00             | 0,00  | 0,00         | 0,00            |
| 40400                         | Entrate da alienazione di beni materiali e immateriali  | 369.800,00  | 0,00             | 369.800,00  | 0,00         | 0,00            |
| 40500                         | Altre entrate in conto capitale   | 2.423.900,00                                      | 0,00             | 705.000,00  | 0,00         | 0,00            |
|                               | <b>TOTALE TITOLO 4</b>  | <b>2.831.152,09</b>                               | <b>21.402,09</b> | <b>1.074.800,00</b>                               | <b>0,00</b>  | <b>0,00</b>     |
|                               | <b>TITOLO 5 - Entrate da riduzione di attività finanziarie</b>                                  |   |                  |   |              |                 |
| 50100                         | Alienazione di attività finanziarie   | 0,00  | 0,00             | 0,00  | 0,00         | 0,00            |

| TITOLI E TIPOLOGIE DI ENTRATA |  | Anno 2019   |                  | Anno 2020   |              | Anni successivi |
|-------------------------------|--|---|------------------|---|--------------|-----------------|
|                               |  | Previsioni di competenza del bilancio pluriennale | Accertamenti     | Previsioni di competenza del bilancio pluriennale | Accertamenti | Accertamenti    |
| 50400                         | Altre entrate per riduzione di attività finanziarie            | 0,00  | 0,00             | 0,00  | 0,00         | 0,00            |
|                               | <b>TOTALE TITOLO 5</b>   | <b>0,00</b>                                       | <b>0,00</b>      | <b>0,00</b>                                       | <b>0,00</b>  | <b>0,00</b>     |
|                               | <b>TITOLO 6 - Accensione di prestiti</b>                       |   |                  |   |              |                 |
| 60300                         | Accensione Mutui e altri finanziamenti a medio lungo termine   | 0,00  | 0,00             | 0,00  | 0,00         | 0,00            |
|                               | <b>TOTALE TITOLO 6</b>   | <b>0,00</b>                                       | <b>0,00</b>      | <b>0,00</b>                                       | <b>0,00</b>  | <b>0,00</b>     |
|                               | <b>TITOLO 9 - Entrate per conto di terzi e partite di giro</b> |   |                  |   |              |                 |
| 90100                         | Entrate per partite di giro                                    | 1.386.500,00                                      | 0,00             | 1.386.500,00                                      | 0,00         | 137,40          |
| 90200                         | Entrate per conto terzi  | 337.959,00  | 0,00             | 337.959,00  | 0,00         | 0,00            |
|                               | <b>TOTALE TITOLO 9</b>   | <b>1.724.459,00</b>                               | <b>0,00</b>      | <b>1.724.459,00</b>                               | <b>0,00</b>  | <b>137,40</b>   |
|                               | <b>TOTALE ACCERTAMENTI</b>                                     | <b>14.985.946,09</b>                              | <b>21.402,09</b> | <b>13.129.594,00</b>                              | <b>0,00</b>  | <b>137,40</b>   |

**IMPEGNI ASSUNTI NELL'ESERCIZIO DI RIFERIMENTO E NEGLI ESERCIZI PRECEDENTI IMPUTATI  
ALL'ANNO SUCCESSIVO CUI SI RIFERISCE IL RENDICONTO E SEGUENTI**

| TITOLI E MACROAGGREGATI DI SPESA |   | Anno 2019   |                     | Anno 2020   |                   | Anni successivi |
|----------------------------------|---|---|---------------------|---|-------------------|-----------------|
|                                  |   | Previsioni di competenza del bilancio pluriennale | Impegni             | Previsioni di competenza del bilancio pluriennale | Impegni           | Impegni         |
|                                  | <b>TITOLO 1 - Spese correnti</b>  |   |                     |   |                   |                 |
| 101                              | Redditi da lavoro dipendente  | 1.761.109,95                                      | 119.120,95          | 1.719.965,00                                      | 0,00              | 0,00            |
| 102                              | Imposte e tasse a carico dell'ente                                      | 131.979,45  | 8.586,45            | 128.813,00  | 0,00              | 0,00            |
| 103                              | Acquisto di beni e servizi  | 4.934.625,41                                      | 915.058,26          | 4.910.309,00                                      | 225.416,70        | 733,22          |
| 104                              | Trasferimenti correnti  | 524.518,00  | 54.631,62           | 515.183,00  | 16.092,00         | 0,00            |
| 107                              | Interessi passivi   | 623.739,00  | 0,00                | 575.630,00  | 0,00              | 0,00            |
| 108                              | Altre spese per redditi da capitale                                     | 0,00  | 0,00                | 0,00  | 0,00              | 0,00            |
| 109                              | Rimborsi e poste correttive delle entrate                               | 363.275,00  | 0,00                | 363.285,00  | 0,00              | 0,00            |
| 1010                             | Altre spese correnti  | 834.626,00  | 1.540,00            | 824.476,00  | 0,00              | 0,00            |
|                                  | <b>TOTALE TITOLO 1</b>  | <b>9.173.872,81</b>                               | <b>1.098.937,28</b> | <b>9.037.661,00</b>                               | <b>241.508,70</b> | <b>733,22</b>   |
|                                  | <b>TITOLO 2 - Spese in conto capitale</b>                               |   |                     |   |                   |                 |
| 202                              | Investimenti fissi lordi  | 2.934.028,57                                      | 103.378,57          | 950.300,00  | 0,00              | 0,00            |
| 203                              | Contributi agli investimenti  | 11.500,00   | 6.500,00            | 11.500,00   | 6.500,00          | 0,00            |
| 205                              | Altre spese in conto capitale   | 0,00  | 0,00                | 0,00  | 0,00              | 0,00            |
|                                  | <b>TOTALE TITOLO 2</b>  | <b>2.945.528,57</b>                               | <b>109.878,57</b>   | <b>961.800,00</b>                                 | <b>6.500,00</b>   | <b>0,00</b>     |
|                                  | <b>TITOLO 3 - Spese per incremento di attività finanziarie</b>          |   |                     |   |                   |                 |
| 301                              | Acquisizioni di attività finanziarie                                    | 0,00  | 0,00                | 0,00  | 0,00              | 0,00            |
|                                  | <b>TOTALE TITOLO 3</b>  | <b>0,00</b>                                       | <b>0,00</b>         | <b>0,00</b>                                       | <b>0,00</b>       | <b>0,00</b>     |
|                                  | <b>TITOLO 4 - Rimborso di prestiti</b>                                  |   |                     |   |                   |                 |
| 401                              | Rimborso di titoli obbligazionari                                       | 389.852,00  | 0,00                | 406.408,00  | 0,00              | 0,00            |
| 403                              | Rimborso mutui e altri finanziamenti a medio lungo termine              | 811.360,00  | 0,00                | 782.827,00  | 0,00              | 0,00            |
|                                  | <b>TOTALE TITOLO 4</b>  | <b>1.201.212,00</b>                               | <b>0,00</b>         | <b>1.189.235,00</b>                               | <b>0,00</b>       | <b>0,00</b>     |
|                                  | <b>TITOLO 5 - Chiusura Anticipazioni da istituto tesoriere/cassiere</b> |   |                     |   |                   |                 |

| TITOLI E MACROAGGREGATI DI SPESA |  | Anno 2019   |                     | Anno 2020   |                   | Anni successivi |
|----------------------------------|--|---|---------------------|---|-------------------|-----------------|
|                                  |  | Previsioni di competenza del bilancio pluriennale | Impegni             | Previsioni di competenza del bilancio pluriennale | Impegni           | Impegni         |
| 501                              | Chiusura Anticipazioni ricevute da istituto tesoriere/cassiere | 2.599.000,00                                      | 0,00                | 2.599.000,00                                      | 0,00              | 0,00            |
|                                  | <b>TOTALE TITOLO 5</b>   | <b>2.599.000,00</b>                               | <b>0,00</b>         | <b>2.599.000,00</b>                               | <b>0,00</b>       | <b>0,00</b>     |
|                                  | <b>TITOLO 7 - Spese per conto terzi e partite di giro</b>      |   |                     |   |                   |                 |
| 701                              | Uscite per partite di giro                                     | 1.386.500,00                                      | 0,00                | 1.386.500,00                                      | 0,00              | 137,40          |
| 702                              | Uscite per conto terzi   | 337.959,00  | 0,00                | 337.959,00  | 0,00              | 0,00            |
|                                  | <b>TOTALE TITOLO 7</b>   | <b>1.724.459,00</b>                               | <b>0,00</b>         | <b>1.724.459,00</b>                               | <b>0,00</b>       | <b>137,40</b>   |
|                                  | <b>TOTALE IMPEGNI</b>  | <b>17.644.072,38</b>                              | <b>1.208.815,85</b> | <b>15.512.155,00</b>                              | <b>248.008,70</b> | <b>870,62</b>   |

**PROSPETTO DEI COSTI PER MISSIONE**

| Conto del CONTO ECONOMICO   | Importi             |
|---|---------------------|
| <b>MISSIONE 1 - SERVIZI ISTITUZIONALI, GENERALI E DI GESTIONE</b> |                     |
| B) COMPONENTI NEGATIVI DELLA GESTIONE                             |                     |
| 9) Acquisto di materie prime e/o beni di consumo                  | 30.199,47           |
| 10) Prestazioni di servizi  | 768.456,55          |
| 11) Utilizzo beni di terzi  | 44.153,75           |
| 12) Trasferimenti e contributi                                    |                     |
| a) Trasferimenti correnti   | 25.136,30           |
| b) Contributi agli investimenti ad altre Amministrazioni pubb.    | 6.500,00            |
| 13) Personale   | 1.094.091,90        |
| 14) Ammortamenti e svalutazioni                                   |                     |
| a) Ammortamenti di immobilizzazioni Immateriali                   | 2.318,00            |
| b) Ammortamenti di immobilizzazioni materiali                     | 2.031,79            |
| 18) Oneri diversi di gestione                                     | 127.478,88          |
| E) PROVENTI ED ONERI STRAORDINARI                                 |                     |
| 25) Oneri straordinari  |                     |
| b) Sopravvenienze passive e insussistenze dell'attivo             | 6.565,50            |
| 26) Imposte (*)   | 84.300,70           |
| <b>TOTALE MISSIONE 1</b>  | <b>2.191.232,84</b> |
| <b>MISSIONE 3 - ORDINE PUBBLICO E SICUREZZA</b>                   |                     |
| B) COMPONENTI NEGATIVI DELLA GESTIONE                             |                     |
| 9) Acquisto di materie prime e/o beni di consumo                  | 10.369,42           |
| 10) Prestazioni di servizi  | 118.895,51          |
| 11) Utilizzo beni di terzi  | 4.106,00            |
| 12) Trasferimenti e contributi                                    |                     |
| a) Trasferimenti correnti   | 14.199,59           |
| 13) Personale   | 284.257,02          |
| 18) Oneri diversi di gestione                                     | 27.130,31           |
| E) PROVENTI ED ONERI STRAORDINARI                                 |                     |



| Conto del CONTO ECONOMICO  | Importi  |
|--|--|
| 26) Imposte (*)<br><b>TOTALE MISSIONE 3</b>  | 19.004,60<br><b>477.962,45</b>   |
| <b>MISSIONE 4 - ISTRUZIONE E DIRITTO ALLO STUDIO</b><br>B) COMPONENTI NEGATIVI DELLA GESTIONE<br>9) Acquisto di materie prime e/o beni di consumo<br>10) Prestazioni di servizi<br>11) Utilizzo beni di terzi<br>12) Trasferimenti e contributi<br>a) Trasferimenti correnti<br>18) Oneri diversi di gestione<br><b>TOTALE MISSIONE 4</b>                                | <br><br>19.772,35<br>817.372,41<br>95.282,00<br><br>206.583,00<br>17.000,00<br><b>1.156.009,76</b>   |
| <b>MISSIONE 5 - TUTELA E VALORIZZAZIONE DEI BENI E ATTIVITÀ CULTURALI</b><br>B) COMPONENTI NEGATIVI DELLA GESTIONE<br>9) Acquisto di materie prime e/o beni di consumo<br>10) Prestazioni di servizi<br>12) Trasferimenti e contributi<br>a) Trasferimenti correnti<br>13) Personale<br>E) PROVENTI ED ONERI STRAORDINARI<br>26) Imposte (*)<br><b>TOTALE MISSIONE 5</b> | <br><br>12.218,41<br>107.315,46<br><br>46.317,50<br>151.811,01<br><br>10.121,32<br><b>327.783,70</b> |
| <b>MISSIONE 6 - POLITICHE GIOVANILI, SPORT E TEMPO LIBERO</b><br>B) COMPONENTI NEGATIVI DELLA GESTIONE<br>10) Prestazioni di servizi<br>12) Trasferimenti e contributi<br>a) Trasferimenti correnti<br>18) Oneri diversi di gestione<br><b>TOTALE MISSIONE 6</b>   | <br><br>31.155,65<br><br>57.800,00<br>30.000,00<br><b>118.955,65</b>                                 |
| <b>MISSIONE 8 - ASSETTO DEL TERRITORIO ED EDILIZIA ABITATIVA</b><br>B) COMPONENTI NEGATIVI DELLA GESTIONE  |  |

| Conto del CONTO ECONOMICO   | Importi   |
|---|---|
| 10) Prestazioni di servizi<br>11) Utilizzo beni di terzi<br>12) Trasferimenti e contributi<br>c) Contributi agli investimenti ad altri soggetti<br>13) Personale<br>E) PROVENTI ED ONERI STRAORDINARI<br>25) Oneri straordinari<br>d) Altri oneri straordinari<br>26) Imposte (*) | 66.219,98<br>1.600,00<br>5.538,40<br>52.878,35<br>190.955,79<br>3.453,31<br><b>320.645,83</b> |
| <b>TOTALE MISSIONE 8</b>  |   |
| <b>MISSIONE 9 - SVILUPPO SOSTENIBILE E TUTELA DEL TERRITORIO E DELL'AMBIENTE</b>  |   |
| B) COMPONENTI NEGATIVI DELLA GESTIONE<br>9) Acquisto di materie prime e/o beni di consumo<br>10) Prestazioni di servizi<br>11) Utilizzo beni di terzi<br>12) Trasferimenti e contributi<br>a) Trasferimenti correnti<br>18) Oneri diversi di gestione                             | 10.446,19<br>1.650.475,03<br>3.220,80<br>10.576,98<br>241.384,14<br><b>1.916.103,14</b>       |
| <b>TOTALE MISSIONE 9</b>  |   |
| <b>MISSIONE 10 - TRASPORTI E DIRITTO ALLA MOBILITÀ</b>  |   |
| B) COMPONENTI NEGATIVI DELLA GESTIONE<br>9) Acquisto di materie prime e/o beni di consumo<br>10) Prestazioni di servizi<br>C) PROVENTI ED ONERI FINANZIARI<br>21) Interessi ed altri oneri finanziari<br>a) Interessi passivi   | 17.262,74<br>473.782,31<br>2.000,00<br><b>493.045,05</b>                                      |
| <b>TOTALE MISSIONE 10</b>   |   |
| <b>MISSIONE 11 - SOCCORSO CIVILE</b>  |   |
| B) COMPONENTI NEGATIVI DELLA GESTIONE<br>12) Trasferimenti e contributi<br>a) Trasferimenti correnti  | 10.500,00   |

| Conto del CONTO ECONOMICO   | Importi           |
|---|-------------------|
| <b>TOTALE MISSIONE 11</b>   | <b>10.500,00</b>  |
| <b>MISSIONE 12 - DIRITTI SOCIALI, POLITICHE SOCIALI E FAMIGLIA</b>      |                   |
| B) COMPONENTI NEGATIVI DELLA GESTIONE                                   |                   |
| 9) Acquisto di materie prime e/o beni di consumo                        | 1.807,54          |
| 10) Prestazioni di servizi  | 661.966,52        |
| 12) Trasferimenti e contributi  |                   |
| a) Trasferimenti correnti   | 150.427,35        |
| 13) Personale   | 165.754,48        |
| 18) Oneri diversi di gestione   | 5.285,84          |
| E) PROVENTI ED ONERI STRAORDINARI                                       |                   |
| 26) Imposte (*)   | 10.969,07         |
| <b>TOTALE MISSIONE 12</b>   | <b>996.210,80</b> |
| <b>MISSIONE 13 - TUTELA DELLA SALUTE</b>                                |                   |
| B) COMPONENTI NEGATIVI DELLA GESTIONE                                   |                   |
| 10) Prestazioni di servizi  | 7.849,42          |
| <b>TOTALE MISSIONE 13</b>   | <b>7.849,42</b>   |
| <b>MISSIONE 14 - SVILUPPO ECONOMICO E COMPETITIVITÀ</b>                 |                   |
| B) COMPONENTI NEGATIVI DELLA GESTIONE                                   |                   |
| 9) Acquisto di materie prime e/o beni di consumo                        | 268,40            |
| 10) Prestazioni di servizi  | 6.129,06          |
| 13) Personale   | 30.101,88         |
| E) PROVENTI ED ONERI STRAORDINARI                                       |                   |
| 26) Imposte (*)   | 1.940,00          |
| <b>TOTALE MISSIONE 14</b>   | <b>38.439,34</b>  |
| <b>MISSIONE 17 - ENERGIA E DIVERSIFICAZIONE DELLE FONTI ENERGETICHE</b> |                   |
| B) COMPONENTI NEGATIVI DELLA GESTIONE                                   |                   |
| 18) Oneri diversi di gestione   | 44,01             |
| <b>TOTALE MISSIONE 17</b>   | <b>44,01</b>      |

| Conto del CONTO ECONOMICO   | Importi                                    |
|---|--|
| <p><b>MISSIONE 18 - RELAZIONI CON LE ALTRE AUTONOMIE TERRITORIALI E LOCALI</b></p> <p>B) COMPONENTI NEGATIVI DELLA GESTIONE</p> <p>10) Prestazioni di servizi</p> <p style="text-align: right;"><b>TOTALE MISSIONE 18</b></p>         | <p>4.137,06</p> <p><b>4.137,06</b></p>     |
| <p><b>MISSIONE 20 - FONDI E ACCANTONAMENTI</b></p> <p>B) COMPONENTI NEGATIVI DELLA GESTIONE</p> <p>14) Ammortamenti e svalutazioni</p> <p>d) Svalutazione dei crediti</p> <p style="text-align: right;"><b>TOTALE MISSIONE 20</b></p> | <p>971.022,26</p> <p><b>971.022,26</b></p> |
| <p><b>MISSIONE 50 - DEBITO PUBBLICO</b></p> <p>C) PROVENTI ED ONERI FINANZIARI</p> <p>21) Interessi ed altri oneri finanziari</p> <p>a) Interessi passivi</p> <p style="text-align: right;"><b>TOTALE MISSIONE 50</b></p>             | <p>662.176,76</p> <p><b>662.176,76</b></p> |

**ELENCO DELLE PREVISIONI E DEI RISULTATI DI COMPETENZA E DI CASSA SECONDO LA  
STRUTTURA DEL PIANO DEI CONTI**

| CODIFICA DEL PIANO DEI CONTI | DENOMINAZIONE VOCE del PIANO DEI CONTI  | COMPETENZA    |               | CASSA         |               |
|------------------------------|---|---------------|---------------|---------------|---------------|
|                              |   | PREVISIONI    | RISULTATI     | PREVISIONI    | RISULTATI     |
|                              | <b>ENTRATE</b>  | 17.712.480,00 | 13.219.210,87 | 20.926.795,78 | 14.074.085,88 |
| E.1.00.00.00.000             | Entrate correnti di natura tributaria, contributiva e perequativa   | 7.344.800,00  | 7.386.931,28  | 9.462.674,61  | 8.177.555,86  |
| E.1.01.00.00.000             | Tributi   | 5.888.800,00  | 5.949.577,70  | 7.964.920,06  | 6.698.447,73  |
| E.1.01.01.00.000             | Imposte, tasse e proventi assimilati  | 5.888.800,00  | 5.949.577,70  | 7.964.920,06  | 6.698.447,73  |
| E.1.01.01.01.000             | Imposta sul reddito delle persone fisiche (ex IRPEF)  | 0,00          | 0,00          | 0,00          | 0,00          |
| E.1.01.01.02.000             | Imposta sul reddito delle società (ex IRPEG)  | 0,00          | 0,00          | 0,00          | 0,00          |
| E.1.01.01.04.000             | Imposte sostitutive su risparmio gestito  | 0,00          | 0,00          | 0,00          | 0,00          |
| E.1.01.01.05.000             | Imposta sostitutiva in materia di conferimenti di aziende, fusioni e scissioni  | 0,00          | 0,00          | 0,00          | 0,00          |
| E.1.01.01.06.000             | Imposta municipale propria  | 2.783.000,00  | 2.847.556,78  | 4.163.976,75  | 3.530.933,03  |
| E.1.01.01.07.000             | Imposte municipale propria riservata all'erario   | 0,00          | 0,00          | 0,00          | 0,00          |
| E.1.01.01.08.000             | Imposta comunale sugli immobili (ICI)   | 600,00        | 944,26        | 600,00        | 944,26        |
| E.1.01.01.09.000             | Imposta patrimoniale sul valore degli immobili situati all'estero   | 0,00          | 0,00          | 0,00          | 0,00          |
| E.1.01.01.10.000             | Imposta sulle riserve matematiche delle imprese di assicurazione  | 0,00          | 0,00          | 0,00          | 0,00          |
| E.1.01.01.11.000             | Imposta sul valore delle attività finanziarie detenute all'estero dalle persone fisiche residenti nel territorio dello stato          | 0,00          | 0,00          | 0,00          | 0,00          |
| E.1.01.01.12.000             | Imposta sulle plusvalenze da cessione di attività finanziarie   | 0,00          | 0,00          | 0,00          | 0,00          |
| E.1.01.01.13.000             | Imposta sostitutiva delle imposte sui redditi su plusvalenze da cessione a titolo oneroso di azioni e di altri rapporti partecipativi | 0,00          | 0,00          | 0,00          | 0,00          |
| E.1.01.01.14.000             | Imposte su assicurazione vita   | 0,00          | 0,00          | 0,00          | 0,00          |
| E.1.01.01.15.000             | Imposta erariale sugli aeromobili privati   | 0,00          | 0,00          | 0,00          | 0,00          |
| E.1.01.01.16.000             | Addizionale comunale IRPEF  | 1.281.000,00  | 1.312.814,21  | 1.470.020,36  | 1.496.245,13  |
| E.1.01.01.17.000             | Addizionale regionale IRPEF non sanità  | 0,00          | 0,00          | 0,00          | 0,00          |
| E.1.01.01.18.000             | Ritenute sugli interessi e su altri redditi da capitale   | 0,00          | 0,00          | 0,00          | 0,00          |
| E.1.01.01.19.000             | Ritenute e imposte sostitutive sugli utili distribuiti dalle società di capitali  | 0,00          | 0,00          | 0,00          | 0,00          |

Allegato I) - Previsioni e risultati secondo il piano dei conti

| CODIFICA DEL PIANO DEI CONTI | DENOMINAZIONE VOCE del PIANO DEI CONTI  | COMPETENZA |           | CASSA      |           |
|------------------------------|---|------------|-----------|------------|-----------|
|                              |   | PREVISIONI | RISULTATI | PREVISIONI | RISULTATI |
| E.1.01.01.20.000             | Imposta regionale sulle attività produttive (IRAP) non Sanità                     | 0,00       | 0,00      | 0,00       | 0,00      |
| E.1.01.01.21.000             | Imposta sul valore aggiunto (IVA) sugli scambi interni                            | 0,00       | 0,00      | 0,00       | 0,00      |
| E.1.01.01.22.000             | Imposta sul valore aggiunto (IVA) sulle importazioni                              | 0,00       | 0,00      | 0,00       | 0,00      |
| E.1.01.01.24.000             | Accisa sui tabacchi   | 0,00       | 0,00      | 0,00       | 0,00      |
| E.1.01.01.25.000             | Accisa sull'alcole e le bevande alcoliche   | 0,00       | 0,00      | 0,00       | 0,00      |
| E.1.01.01.26.000             | Accisa sull'energia elettrica   | 0,00       | 0,00      | 0,00       | 0,00      |
| E.1.01.01.27.000             | Accisa sui prodotti energetici  | 0,00       | 0,00      | 0,00       | 0,00      |
| E.1.01.01.31.000             | Imposta regionale sulla benzina per autotrazione                                  | 0,00       | 0,00      | 0,00       | 0,00      |
| E.1.01.01.32.000             | Imposta di consumo su oli lubrificanti e bitumi di petrolio                       | 0,00       | 0,00      | 0,00       | 0,00      |
| E.1.01.01.33.000             | Imposta di registro   | 0,00       | 0,00      | 0,00       | 0,00      |
| E.1.01.01.34.000             | Imposta di bollo  | 0,00       | 0,00      | 0,00       | 0,00      |
| E.1.01.01.35.000             | Imposta ipotecaria  | 0,00       | 0,00      | 0,00       | 0,00      |
| E.1.01.01.36.000             | Imposta unica sui concorsi pronostici e sulle scommesse                           | 0,00       | 0,00      | 0,00       | 0,00      |
| E.1.01.01.37.000             | Proventi da lotto, lotterie e altri giochi  | 0,00       | 0,00      | 0,00       | 0,00      |
| E.1.01.01.38.000             | Imposta sugli intrattenimenti   | 0,00       | 0,00      | 0,00       | 0,00      |
| E.1.01.01.39.000             | Imposta sulle assicurazioni RC auto   | 0,00       | 0,00      | 0,00       | 0,00      |
| E.1.01.01.40.000             | Imposta di iscrizione al pubblico registro automobilistico (PRA)                  | 0,00       | 0,00      | 0,00       | 0,00      |
| E.1.01.01.41.000             | Imposta di soggiorno  | 0,00       | 0,00      | 0,00       | 0,00      |
| E.1.01.01.42.000             | Imposta regionale sulle concessioni statali sui beni del demanio marittimo        | 0,00       | 0,00      | 0,00       | 0,00      |
| E.1.01.01.43.000             | Imposta regionale sulle concessioni statali sui beni del patrimonio indisponibile | 0,00       | 0,00      | 0,00       | 0,00      |
| E.1.01.01.44.000             | Imposta regionale per le emissioni sonore degli aeromobili                        | 0,00       | 0,00      | 0,00       | 0,00      |
| E.1.01.01.45.000             | Tassa sulle concessioni governative   | 0,00       | 0,00      | 0,00       | 0,00      |
| E.1.01.01.46.000             | Tassa regionale per il diritto allo studio universitario                          | 0,00       | 0,00      | 0,00       | 0,00      |
| E.1.01.01.47.000             | Tassa sulla concessione per la caccia e per la pesca                              | 0,00       | 0,00      | 0,00       | 0,00      |
| E.1.01.01.48.000             | Tasse sulle concessioni regionali   | 0,00       | 0,00      | 0,00       | 0,00      |
| E.1.01.01.49.000             | Tasse sulle concessioni comunali  | 0,00       | 0,00      | 0,00       | 0,00      |
| E.1.01.01.50.000             | Tassa di circolazione dei veicoli a motore (tassa automobilistica)                | 0,00       | 0,00      | 0,00       | 0,00      |

Allegato I) - Previsioni e risultati secondo il piano dei conti

| CODIFICA DEL PIANO DEI CONTI | DENOMINAZIONE VOCE del PIANO DEI CONTI  | COMPETENZA   |              | CASSA        |              |
|------------------------------|---|--------------|--------------|--------------|--------------|
|                              |   | PREVISIONI   | RISULTATI    | PREVISIONI   | RISULTATI    |
| E.1.01.01.51.000             | Tassa smaltimento rifiuti solidi urbani   | 1.599.000,00 | 1.560.729,68 | 2.076.078,94 | 1.413.012,09 |
| E.1.01.01.52.000             | Tassa occupazione spazi e aree pubbliche  | 0,00         | 0,00         | 0,00         | 0,00         |
| E.1.01.01.53.000             | Imposta comunale sulla pubblicità e diritto sulle pubbliche affissioni              | 163.000,00   | 167.745,18   | 178.386,00   | 184.845,18   |
| E.1.01.01.54.000             | Imposta municipale secondaria   | 0,00         | 0,00         | 0,00         | 0,00         |
| E.1.01.01.55.000             | Tassa di abilitazione all'esercizio professionale                                   | 0,00         | 0,00         | 0,00         | 0,00         |
| E.1.01.01.57.000             | Tassa relativa ad operazioni su atti notarili                                       | 0,00         | 0,00         | 0,00         | 0,00         |
| E.1.01.01.58.000             | Canone radiotelevisivo  | 0,00         | 0,00         | 0,00         | 0,00         |
| E.1.01.01.59.000             | Tributo speciale per il deposito in discarica dei rifiuti solidi                    | 0,00         | 0,00         | 0,00         | 0,00         |
| E.1.01.01.60.000             | Tributo per l'esercizio delle funzioni di tutela, protezione e igiene dell'ambiente | 0,00         | 0,00         | 0,00         | 0,00         |
| E.1.01.01.61.000             | Tributo comunale sui rifiuti e sui servizi  | 0,00         | 0,00         | 0,00         | 0,00         |
| E.1.01.01.62.000             | Diritti catastali   | 0,00         | 0,00         | 0,00         | 0,00         |
| E.1.01.01.63.000             | Diritti delle Camere di commercio   | 0,00         | 0,00         | 0,00         | 0,00         |
| E.1.01.01.64.000             | Diritti mattatoi  | 0,00         | 0,00         | 0,00         | 0,00         |
| E.1.01.01.65.000             | Diritti degli Enti provinciali turismo  | 0,00         | 0,00         | 0,00         | 0,00         |
| E.1.01.01.66.000             | Addizionali comunali  | 0,00         | 0,00         | 0,00         | 0,00         |
| E.1.01.01.67.000             | Addizionali provinciali   | 0,00         | 0,00         | 0,00         | 0,00         |
| E.1.01.01.68.000             | Addizionale regionale sui canoni per le utenze di acque pubbliche                   | 0,00         | 0,00         | 0,00         | 0,00         |
| E.1.01.01.69.000             | Altre addizionali regionali   | 0,00         | 0,00         | 0,00         | 0,00         |
| E.1.01.01.70.000             | Proventi dei Casinò   | 0,00         | 0,00         | 0,00         | 0,00         |
| E.1.01.01.71.000             | Proventi della vendita di denaturanti e contrassegni di Stato                       | 0,00         | 0,00         | 0,00         | 0,00         |
| E.1.01.01.72.000             | Proventi vari dei Monopoli di Stato   | 0,00         | 0,00         | 0,00         | 0,00         |
| E.1.01.01.73.000             | Rimborsi sulle esportazioni   | 0,00         | 0,00         | 0,00         | 0,00         |
| E.1.01.01.76.000             | Tributo per i servizi indivisibili (TASI)   | 57.200,00    | 55.715,70    | 70.858,01    | 68.396,15    |
| E.1.01.01.77.000             | Addizionale regionale sul gas naturale  | 0,00         | 0,00         | 0,00         | 0,00         |
| E.1.01.01.95.000             | Altre ritenute n.a.c.   | 0,00         | 0,00         | 0,00         | 0,00         |
| E.1.01.01.96.000             | Altre entrate su lotto, lotterie e altre attività di gioco n.a.c.                   | 0,00         | 0,00         | 0,00         | 0,00         |
| E.1.01.01.97.000             | Altre accise n.a.c.   | 0,00         | 0,00         | 0,00         | 0,00         |

Allegato I) - Previsioni e risultati secondo il piano dei conti

| CODIFICA DEL PIANO DEI CONTI | DENOMINAZIONE VOCE del PIANO DEI CONTI   | COMPETENZA |           | CASSA      |           |
|------------------------------|--|------------|-----------|------------|-----------|
|                              |  | PREVISIONI | RISULTATI | PREVISIONI | RISULTATI |
| E.1.01.01.98.000             | Altre imposte sostitutive n.a.c.   | 0,00       | 0,00      | 0,00       | 0,00      |
| E.1.01.01.99.000             | Altre imposte, tasse e proventi assimilati n.a.c.  | 5.000,00   | 4.071,89  | 5.000,00   | 4.071,89  |
| E.1.01.02.00.000             | Tributi destinati al finanziamento della sanità  | 0,00       | 0,00      | 0,00       | 0,00      |
| E.1.01.02.01.000             | Imposta regionale sulle attività produttive - IRAP - Sanità  | 0,00       | 0,00      | 0,00       | 0,00      |
| E.1.01.02.02.000             | Imposta regionale sulle attività produttive - IRAP - Sanità derivante da manovra fiscale regionale                                       | 0,00       | 0,00      | 0,00       | 0,00      |
| E.1.01.02.03.000             | Compartecipazione IVA - Sanità   | 0,00       | 0,00      | 0,00       | 0,00      |
| E.1.01.02.04.000             | Addizionale IRPEF - Sanità   | 0,00       | 0,00      | 0,00       | 0,00      |
| E.1.01.02.05.000             | Addizionale IRPEF - Sanità derivante da manovra fiscale regionale  | 0,00       | 0,00      | 0,00       | 0,00      |
| E.1.01.02.06.000             | Accisa sulla benzina per autotrazione - sanità   | 0,00       | 0,00      | 0,00       | 0,00      |
| E.1.01.02.99.000             | Altri tributi destinati al finanziamento della spesa sanitaria n.a.c.  | 0,00       | 0,00      | 0,00       | 0,00      |
| E.1.01.03.00.000             | Tributi devoluti e regolati alle autonomie speciali  | 0,00       | 0,00      | 0,00       | 0,00      |
| E.1.01.03.01.000             | Imposta sul reddito delle persone fisiche (ex IRPEF)   | 0,00       | 0,00      | 0,00       | 0,00      |
| E.1.01.03.02.000             | Imposta sul reddito delle società (ex IRPEG)   | 0,00       | 0,00      | 0,00       | 0,00      |
| E.1.01.03.03.000             | Imposta sostitutiva dell'IRPEF e dell'imposta di registro e di bollo sulle locazioni di immobili per finalità abitative (cedolare secca) | 0,00       | 0,00      | 0,00       | 0,00      |
| E.1.01.03.04.000             | Imposte sostitutive su risparmio gestito   | 0,00       | 0,00      | 0,00       | 0,00      |
| E.1.01.03.05.000             | Imposta sostitutiva in materia di conferimenti di aziende, fusioni e scissioni   | 0,00       | 0,00      | 0,00       | 0,00      |
| E.1.01.03.07.000             | Imposte municipale propria riservata all'erario  | 0,00       | 0,00      | 0,00       | 0,00      |
| E.1.01.03.09.000             | Imposta patrimoniale sul valore degli immobili situati all'estero  | 0,00       | 0,00      | 0,00       | 0,00      |
| E.1.01.03.10.000             | Imposta sulle riserve matematiche delle imprese di assicurazione   | 0,00       | 0,00      | 0,00       | 0,00      |
| E.1.01.03.11.000             | Imposta sul valore delle attività finanziarie detenute all'estero dalle persone fisiche residenti nel territorio dello stato             | 0,00       | 0,00      | 0,00       | 0,00      |
| E.1.01.03.12.000             | Imposta sulle plusvalenze da cessione di attività finanziarie  | 0,00       | 0,00      | 0,00       | 0,00      |
| E.1.01.03.13.000             | Imposta sostitutiva delle imposte sui redditi su plusvalenze da cessione a titolo oneroso di azioni e di altri rapporti partecipativi    | 0,00       | 0,00      | 0,00       | 0,00      |
| E.1.01.03.14.000             | Imposte su assicurazione vita  | 0,00       | 0,00      | 0,00       | 0,00      |
| E.1.01.03.15.000             | Imposta erariale sugli aeromobili privati  | 0,00       | 0,00      | 0,00       | 0,00      |
| E.1.01.03.18.000             | Ritenute sugli interessi e su altri redditi da capitale  | 0,00       | 0,00      | 0,00       | 0,00      |
| E.1.01.03.19.000             | Ritenute e imposte sostitutive sugli utili distribuiti dalle società di capitali   | 0,00       | 0,00      | 0,00       | 0,00      |



Allegato I) - Previsioni e risultati secondo il piano dei conti

| CODIFICA DEL PIANO DEI CONTI | DENOMINAZIONE VOCE del PIANO DEI CONTI                             | COMPETENZA |           | CASSA      |           |
|------------------------------|--|------------|-----------|------------|-----------|
|                              |  | PREVISIONI | RISULTATI | PREVISIONI | RISULTATI |
| E.1.01.03.21.000             | Imposta sul valore aggiunto (IVA) sugli scambi interni             | 0,00       | 0,00      | 0,00       | 0,00      |
| E.1.01.03.22.000             | Imposta sul valore aggiunto (IVA) sulle importazioni               | 0,00       | 0,00      | 0,00       | 0,00      |
| E.1.01.03.23.000             | Imposta sulle assicurazioni  | 0,00       | 0,00      | 0,00       | 0,00      |
| E.1.01.03.24.000             | Accisa sui tabacchi  | 0,00       | 0,00      | 0,00       | 0,00      |
| E.1.01.03.25.000             | Accisa sull'alcool e le bevande alcoliche                          | 0,00       | 0,00      | 0,00       | 0,00      |
| E.1.01.03.26.000             | Accisa sull'energia elettrica                                      | 0,00       | 0,00      | 0,00       | 0,00      |
| E.1.01.03.27.000             | Accisa sui prodotti energetici                                     | 0,00       | 0,00      | 0,00       | 0,00      |
| E.1.01.03.28.000             | Accisa sulla benzina per autotrazione - non sanità                 | 0,00       | 0,00      | 0,00       | 0,00      |
| E.1.01.03.29.000             | Accisa sul gasolio   | 0,00       | 0,00      | 0,00       | 0,00      |
| E.1.01.03.30.000             | Imposta sul gas naturale   | 0,00       | 0,00      | 0,00       | 0,00      |
| E.1.01.03.32.000             | Imposta di consumo su oli lubrificanti e bitumi di petrolio        | 0,00       | 0,00      | 0,00       | 0,00      |
| E.1.01.03.33.000             | Imposta di registro  | 0,00       | 0,00      | 0,00       | 0,00      |
| E.1.01.03.34.000             | Imposta di bollo   | 0,00       | 0,00      | 0,00       | 0,00      |
| E.1.01.03.35.000             | Imposta ipotecaria   | 0,00       | 0,00      | 0,00       | 0,00      |
| E.1.01.03.36.000             | Imposta unica sui concorsi pronostici e sulle scommesse            | 0,00       | 0,00      | 0,00       | 0,00      |
| E.1.01.03.37.000             | Proventi da lotto, lotterie e altri giochi                         | 0,00       | 0,00      | 0,00       | 0,00      |
| E.1.01.03.38.000             | Imposta sugli intrattenimenti                                      | 0,00       | 0,00      | 0,00       | 0,00      |
| E.1.01.03.45.000             | Tassa sulle concessioni governative                                | 0,00       | 0,00      | 0,00       | 0,00      |
| E.1.01.03.50.000             | Tassa di circolazione dei veicoli a motore (tassa automobilistica) | 0,00       | 0,00      | 0,00       | 0,00      |
| E.1.01.03.56.000             | Tassa sulle emissioni di anidride solforosa                        | 0,00       | 0,00      | 0,00       | 0,00      |
| E.1.01.03.58.000             | Canone radiotelevisivo   | 0,00       | 0,00      | 0,00       | 0,00      |
| E.1.01.03.62.000             | Diritti catastali  | 0,00       | 0,00      | 0,00       | 0,00      |
| E.1.01.03.71.000             | Proventi della vendita di denaturanti e contrassegni di Stato      | 0,00       | 0,00      | 0,00       | 0,00      |
| E.1.01.03.72.000             | Proventi vari dei Monopoli di Stato                                | 0,00       | 0,00      | 0,00       | 0,00      |
| E.1.01.03.74.000             | Imposte sulle successioni e donazioni                              | 0,00       | 0,00      | 0,00       | 0,00      |
| E.1.01.03.95.000             | Altre accise n.a.c.  | 0,00       | 0,00      | 0,00       | 0,00      |
| E.1.01.03.96.000             | Altre entrate su lotto, lotterie e altre attività di gioco n.a.c.  | 0,00       | 0,00      | 0,00       | 0,00      |

Allegato I) - Previsioni e risultati secondo il piano dei conti

| CODIFICA DEL PIANO DEI CONTI | DENOMINAZIONE VOCE del PIANO DEI CONTI   | COMPETENZA |           | CASSA      |           |
|------------------------------|--|------------|-----------|------------|-----------|
|                              |  | PREVISIONI | RISULTATI | PREVISIONI | RISULTATI |
| E.1.01.03.97.000             | Altre ritenute n.a.c.  | 0,00       | 0,00      | 0,00       | 0,00      |
| E.1.01.03.98.000             | Altre imposte sostitutive n.a.c.   | 0,00       | 0,00      | 0,00       | 0,00      |
| E.1.01.03.99.000             | Altri tributi devoluti e regolati alle autonomie speciali n.a.c.   | 0,00       | 0,00      | 0,00       | 0,00      |
| E.1.01.04.00.000             | Compartecipazioni di tributi   | 0,00       | 0,00      | 0,00       | 0,00      |
| E.1.01.04.01.000             | Compartecipazione IVA a Regioni - non Sanità   | 0,00       | 0,00      | 0,00       | 0,00      |
| E.1.01.04.02.000             | Addizionale regionale alla compartecipazione IVA   | 0,00       | 0,00      | 0,00       | 0,00      |
| E.1.01.04.03.000             | Compartecipazione al bollo auto  | 0,00       | 0,00      | 0,00       | 0,00      |
| E.1.01.04.04.000             | Compartecipazione al gasolio   | 0,00       | 0,00      | 0,00       | 0,00      |
| E.1.01.04.05.000             | Compartecipazione IVA ai Comuni  | 0,00       | 0,00      | 0,00       | 0,00      |
| E.1.01.04.06.000             | Compartecipazione IRPEF ai Comuni  | 0,00       | 0,00      | 0,00       | 0,00      |
| E.1.01.04.07.000             | Compartecipazione IRPEF alle Province  | 0,00       | 0,00      | 0,00       | 0,00      |
| E.1.01.04.08.000             | Tributo provinciale deposito in disarcia dei rifiuti solidi  | 0,00       | 0,00      | 0,00       | 0,00      |
| E.1.01.04.09.000             | Compartecipazioni accise benzina e gasolio destinate ad alimentare il Fondo Nazionale Trasporti di cui all'art.16 bis del DL 95/2012 | 0,00       | 0,00      | 0,00       | 0,00      |
| E.1.01.04.97.000             | Altre compartecipazioni di imposte a Regioni non destinati al finanziamento della spesa sanitaria                                    | 0,00       | 0,00      | 0,00       | 0,00      |
| E.1.01.04.98.000             | Altre compartecipazioni alle province n.a.c.   | 0,00       | 0,00      | 0,00       | 0,00      |
| E.1.01.04.99.000             | Altre compartecipazioni a comuni n.a.c.  | 0,00       | 0,00      | 0,00       | 0,00      |
| E.1.02.00.00.000             | Contributi sociali e premi   | 0,00       | 0,00      | 0,00       | 0,00      |
| E.1.02.01.00.000             | Contributi sociali e premi a carico del datore di lavoro e dei lavoratori  | 0,00       | 0,00      | 0,00       | 0,00      |
| E.1.02.01.01.000             | Contributi sociali a copertura di trattamenti pensionistici a carico del datore di lavoro e dei lavoratori                           | 0,00       | 0,00      | 0,00       | 0,00      |
| E.1.02.01.02.000             | Contributi sociali a copertura di altri trattamenti previdenziali a carico del datore di lavoro e dei lavoratori                     | 0,00       | 0,00      | 0,00       | 0,00      |
| E.1.02.01.03.000             | Premi assicurativi a carico del datore di lavoro e dei lavoratori  | 0,00       | 0,00      | 0,00       | 0,00      |
| E.1.02.01.04.000             | Quote di partecipazione a carico degli iscritti  | 0,00       | 0,00      | 0,00       | 0,00      |
| E.1.02.02.00.000             | Contributi sociali a carico delle persone non occupate   | 0,00       | 0,00      | 0,00       | 0,00      |
| E.1.02.02.01.000             | Contributi sociali a copertura di trattamenti pensionistici a carico delle persone non occupate                                      | 0,00       | 0,00      | 0,00       | 0,00      |
| E.1.02.02.02.000             | Contributi sociali a copertura di altri trattamenti previdenziali a carico delle persone non occupate                                | 0,00       | 0,00      | 0,00       | 0,00      |
| E.1.02.02.03.000             | Premi assicurativi a carico delle persone non occupate   | 0,00       | 0,00      | 0,00       | 0,00      |

Allegato I) - Previsioni e risultati secondo il piano dei conti

| CODIFICA DEL PIANO DEI CONTI | DENOMINAZIONE VOCE del PIANO DEI CONTI  | COMPETENZA          |                     | CASSA               |                     |
|------------------------------|---|---------------------|---------------------|---------------------|---------------------|
|                              |   | PREVISIONI          | RISULTATI           | PREVISIONI          | RISULTATI           |
| E.1.03.00.00.000             | <b>Fondi perequativi</b>  | <b>1.456.000,00</b> | <b>1.437.353,58</b> | <b>1.497.754,55</b> | <b>1.479.108,13</b> |
| E.1.03.01.00.000             | <b>Fondi perequativi da Amministrazioni Centrali</b>                                      | <b>1.456.000,00</b> | <b>1.437.353,58</b> | <b>1.497.754,55</b> | <b>1.479.108,13</b> |
| E.1.03.01.01.000             | <b>Fondi perequativi dallo Stato</b>  | <b>1.456.000,00</b> | <b>1.437.353,58</b> | <b>1.497.754,55</b> | <b>1.479.108,13</b> |
| E.1.03.01.02.000             | <b>Fondo perequativo dallo Stato - Sanità</b>   | <b>0,00</b>         | <b>0,00</b>         | <b>0,00</b>         | <b>0,00</b>         |
| E.1.03.02.00.000             | <b>Fondi perequativi dalla Regione o Provincia autonoma</b>                               | <b>0,00</b>         | <b>0,00</b>         | <b>0,00</b>         | <b>0,00</b>         |
| E.1.03.02.01.000             | <b>Fondi perequativi dalla Regione o Provincia autonoma</b>                               | <b>0,00</b>         | <b>0,00</b>         | <b>0,00</b>         | <b>0,00</b>         |
| E.2.00.00.00.000             | <b>Trasferimenti correnti</b>   | <b>679.525,00</b>   | <b>648.811,44</b>   | <b>741.208,42</b>   | <b>644.919,95</b>   |
| E.2.01.00.00.000             | <b>Trasferimenti correnti</b>   | <b>679.525,00</b>   | <b>648.811,44</b>   | <b>741.208,42</b>   | <b>644.919,95</b>   |
| E.2.01.01.00.000             | <b>Trasferimenti correnti da Amministrazioni pubbliche</b>                                | <b>573.375,00</b>   | <b>541.688,88</b>   | <b>604.973,85</b>   | <b>569.456,88</b>   |
| E.2.01.01.01.000             | <b>Trasferimenti correnti da Amministrazioni Centrali</b>                                 | <b>362.110,00</b>   | <b>336.049,95</b>   | <b>386.728,00</b>   | <b>360.667,95</b>   |
| E.2.01.01.02.000             | <b>Trasferimenti correnti da Amministrazioni Locali</b>                                   | <b>211.265,00</b>   | <b>205.638,93</b>   | <b>218.245,85</b>   | <b>208.788,93</b>   |
| E.2.01.01.03.000             | <b>Trasferimenti correnti da Enti di Previdenza</b>                                       | <b>0,00</b>         | <b>0,00</b>         | <b>0,00</b>         | <b>0,00</b>         |
| E.2.01.01.04.000             | <b>Trasferimenti correnti da organismi interni e/o unità locali della amministrazione</b> | <b>0,00</b>         | <b>0,00</b>         | <b>0,00</b>         | <b>0,00</b>         |
| E.2.01.02.00.000             | <b>Trasferimenti correnti da Famiglie</b>   | <b>0,00</b>         | <b>0,00</b>         | <b>0,00</b>         | <b>0,00</b>         |
| E.2.01.02.01.000             | <b>Trasferimenti correnti da famiglie</b>   | <b>0,00</b>         | <b>0,00</b>         | <b>0,00</b>         | <b>0,00</b>         |
| E.2.01.03.00.000             | <b>Trasferimenti correnti da Imprese</b>  | <b>106.150,00</b>   | <b>107.122,56</b>   | <b>136.234,57</b>   | <b>75.463,07</b>    |
| E.2.01.03.01.000             | <b>Sponsorizzazioni da imprese</b>  | <b>0,00</b>         | <b>0,00</b>         | <b>0,00</b>         | <b>0,00</b>         |
| E.2.01.03.02.000             | <b>Altri trasferimenti correnti da imprese</b>  | <b>106.150,00</b>   | <b>107.122,56</b>   | <b>136.234,57</b>   | <b>75.463,07</b>    |
| E.2.01.04.00.000             | <b>Trasferimenti correnti da Istituzioni Sociali Private</b>                              | <b>0,00</b>         | <b>0,00</b>         | <b>0,00</b>         | <b>0,00</b>         |
| E.2.01.04.01.000             | <b>Trasferimenti correnti da Istituzioni Sociali Private</b>                              | <b>0,00</b>         | <b>0,00</b>         | <b>0,00</b>         | <b>0,00</b>         |
| E.2.01.05.00.000             | <b>Trasferimenti correnti dall'Unione Europea e dal Resto del Mondo</b>                   | <b>0,00</b>         | <b>0,00</b>         | <b>0,00</b>         | <b>0,00</b>         |
| E.2.01.05.01.000             | <b>Trasferimenti correnti dall'Unione Europea</b>   | <b>0,00</b>         | <b>0,00</b>         | <b>0,00</b>         | <b>0,00</b>         |
| E.2.01.05.02.000             | <b>Trasferimenti correnti dal Resto del Mondo</b>   | <b>0,00</b>         | <b>0,00</b>         | <b>0,00</b>         | <b>0,00</b>         |
| E.3.00.00.00.000             | <b>Entrate extratributarie</b>  | <b>2.707.590,00</b> | <b>2.559.695,37</b> | <b>3.404.184,12</b> | <b>2.401.673,33</b> |
| E.3.01.00.00.000             | <b>Vendita di beni e servizi e proventi derivanti dalla gestione dei beni</b>             | <b>1.783.378,00</b> | <b>1.692.287,09</b> | <b>2.121.609,88</b> | <b>1.812.343,91</b> |
| E.3.01.01.00.000             | <b>Vendita di beni</b>  | <b>154,00</b>       | <b>212,00</b>       | <b>154,00</b>       | <b>202,00</b>       |
| E.3.01.01.01.000             | <b>Vendita di beni</b>  | <b>154,00</b>       | <b>212,00</b>       | <b>154,00</b>       | <b>202,00</b>       |

Allegato I) - Previsioni e risultati secondo il piano dei conti

| CODIFICA DEL PIANO DEI CONTI | DENOMINAZIONE VOCE del PIANO DEI CONTI   | COMPETENZA |            | CASSA        |            |
|------------------------------|--|------------|------------|--------------|------------|
|                              |  | PREVISIONI | RISULTATI  | PREVISIONI   | RISULTATI  |
| E.3.01.02.00.000             | Entrate dalla vendita e dall'erogazione di servizi   | 946.023,00 | 883.322,67 | 985.348,39   | 870.443,32 |
| E.3.01.02.01.000             | Entrate dalla vendita di servizi   | 946.023,00 | 883.322,67 | 985.348,39   | 870.443,32 |
| E.3.01.02.02.000             | Entrate dall'erogazione di servizi universitari  | 0,00       | 0,00       | 0,00         | 0,00       |
| E.3.01.03.00.000             | Proventi derivanti dalla gestione dei beni   | 837.201,00 | 808.752,42 | 1.136.107,49 | 941.698,59 |
| E.3.01.03.01.000             | Canoni e concessioni e diritti reali di godimento  | 742.201,00 | 716.746,26 | 1.031.665,38 | 851.743,83 |
| E.3.01.03.02.000             | Fitti, noleggi e locazioni   | 95.000,00  | 92.006,16  | 104.442,11   | 89.954,76  |
| E.3.02.00.00.000             | Proventi derivanti dall'attività di controllo e repressione delle irregolarità e degli illeciti                                    | 295.000,00 | 254.696,90 | 439.611,71   | 311.974,89 |
| E.3.02.01.00.000             | Entrate da amministrazioni pubbliche derivanti dall'attività di controllo e repressione delle irregolarità e degli illeciti        | 0,00       | 0,00       | 0,00         | 0,00       |
| E.3.02.01.01.000             | Proventi da multe, ammende, sanzioni e oblazioni a carico delle amministrazioni pubbliche  | 0,00       | 0,00       | 0,00         | 0,00       |
| E.3.02.01.02.000             | Proventi da risarcimento danni a carico delle amministrazioni pubbliche  | 0,00       | 0,00       | 0,00         | 0,00       |
| E.3.02.01.99.000             | Altre entrate derivanti dall'attività di controllo e repressione di irregolarità e illeciti delle amministrazioni pubbliche n.a.c. | 0,00       | 0,00       | 0,00         | 0,00       |
| E.3.02.02.00.000             | Entrate da famiglie derivanti dall'attività di controllo e repressione delle irregolarità e degli illeciti                         | 266.000,00 | 218.610,26 | 395.984,19   | 288.374,88 |
| E.3.02.02.01.000             | Proventi da multe, ammende, sanzioni e oblazioni a carico delle famiglie   | 266.000,00 | 218.610,26 | 395.984,19   | 288.374,88 |
| E.3.02.02.02.000             | Proventi da risarcimento danni a carico delle famiglie   | 0,00       | 0,00       | 0,00         | 0,00       |
| E.3.02.02.03.000             | Proventi da confische e sequestri in denaro a famiglie   | 0,00       | 0,00       | 0,00         | 0,00       |
| E.3.02.02.99.000             | Altre entrate derivanti dall'attività di controllo e repressione di irregolarità e illeciti delle famiglie n.a.c.                  | 0,00       | 0,00       | 0,00         | 0,00       |
| E.3.02.03.00.000             | Entrate da Imprese derivanti dall'attività di controllo e repressione delle irregolarità e degli illeciti                          | 29.000,00  | 36.086,64  | 43.627,52    | 23.600,01  |
| E.3.02.03.01.000             | Proventi da multe, ammende, sanzioni e oblazioni a carico delle imprese  | 29.000,00  | 36.086,64  | 43.627,52    | 23.600,01  |
| E.3.02.03.02.000             | Proventi da risarcimento danni a carico delle imprese  | 0,00       | 0,00       | 0,00         | 0,00       |
| E.3.02.03.03.000             | Proventi da confische e sequestri in denaro a carico delle imprese   | 0,00       | 0,00       | 0,00         | 0,00       |
| E.3.02.03.99.000             | Altre entrate derivanti dall'attività di controllo e repressione delle irregolarità e degli illeciti delle imprese n.a.c.          | 0,00       | 0,00       | 0,00         | 0,00       |
| E.3.02.04.00.000             | Entrate da Istituzioni Sociali Private derivanti dall'attività di controllo e repressione delle irregolarità e degli illeciti      | 0,00       | 0,00       | 0,00         | 0,00       |
| E.3.02.04.01.000             | Proventi da multe, ammende, sanzioni e oblazioni a carico delle Istituzioni Sociali Private  | 0,00       | 0,00       | 0,00         | 0,00       |
| E.3.02.04.02.000             | Proventi da risarcimento danni a carico delle Istituzioni Sociali Private  | 0,00       | 0,00       | 0,00         | 0,00       |
| E.3.02.04.03.000             | Proventi da confische e sequestri in denaro a Istituzioni Sociali Private  | 0,00       | 0,00       | 0,00         | 0,00       |

Allegato I) - Previsioni e risultati secondo il piano dei conti

| CODIFICA DEL PIANO DEI CONTI | DENOMINAZIONE VOCE del PIANO DEI CONTI  | COMPETENZA |           | CASSA      |           |
|------------------------------|---|------------|-----------|------------|-----------|
|                              |   | PREVISIONI | RISULTATI | PREVISIONI | RISULTATI |
| E.3.02.04.99.000             | Altre entrate derivanti dall'attività di controllo e repressione delle irregolarità e degli illeciti delle Istituzioni Sociali Private n.a.c. | 0,00       | 0,00      | 0,00       | 0,00      |
| E.3.03.00.00.000             | Interessi attivi  | 500,00     | 0,00      | 500,00     | 0,00      |
| E.3.03.01.00.000             | Interessi attivi da titoli o finanziamenti a breve termine  | 0,00       | 0,00      | 0,00       | 0,00      |
| E.3.03.01.01.000             | Interessi attivi da titoli obbligazionari a breve termine   | 0,00       | 0,00      | 0,00       | 0,00      |
| E.3.03.01.02.000             | Interessi attivi da finanziamenti a breve termine   | 0,00       | 0,00      | 0,00       | 0,00      |
| E.3.03.02.00.000             | Interessi attivi da titoli o finanziamenti a medio - lungo termine  | 0,00       | 0,00      | 0,00       | 0,00      |
| E.3.03.02.01.000             | Interessi attivi da titoli obbligazionari a medio - lungo termine   | 0,00       | 0,00      | 0,00       | 0,00      |
| E.3.03.02.02.000             | Interessi attivi da mutui e altri finanziamenti a medio lungo termine   | 0,00       | 0,00      | 0,00       | 0,00      |
| E.3.03.03.00.000             | Altri interessi attivi  | 500,00     | 0,00      | 500,00     | 0,00      |
| E.3.03.03.01.000             | Interessi attivi da derivati  | 0,00       | 0,00      | 0,00       | 0,00      |
| E.3.03.03.02.000             | Interessi attivi di mora  | 0,00       | 0,00      | 0,00       | 0,00      |
| E.3.03.03.03.000             | Interessi attivi da conti della tesoreria dello Stato o di altre Amministrazioni pubbliche  | 0,00       | 0,00      | 0,00       | 0,00      |
| E.3.03.03.04.000             | Interessi attivi da depositi bancari o postali  | 500,00     | 0,00      | 500,00     | 0,00      |
| E.3.03.03.05.000             | Retrocessioni interessi   | 0,00       | 0,00      | 0,00       | 0,00      |
| E.3.03.03.06.000             | Remunerazione conto disponibilità   | 0,00       | 0,00      | 0,00       | 0,00      |
| E.3.03.03.07.000             | Remunerazione su depositi fruttiferi presso Banca d'Italia  | 0,00       | 0,00      | 0,00       | 0,00      |
| E.3.03.03.99.000             | Altri interessi attivi diversi  | 0,00       | 0,00      | 0,00       | 0,00      |
| E.3.04.00.00.000             | Altre entrate da redditi da capitale  | 0,00       | 0,00      | 0,00       | 0,00      |
| E.3.04.01.00.000             | Rendimenti da fondi comuni di investimento  | 0,00       | 0,00      | 0,00       | 0,00      |
| E.3.04.01.01.000             | Rendimenti da fondi immobiliari   | 0,00       | 0,00      | 0,00       | 0,00      |
| E.3.04.01.02.000             | Rendimenti da altri fondi comuni di investimento  | 0,00       | 0,00      | 0,00       | 0,00      |
| E.3.04.02.00.000             | Entrate derivanti dalla distribuzione di dividendi  | 0,00       | 0,00      | 0,00       | 0,00      |
| E.3.04.02.01.000             | Entrate derivanti dalla distribuzione di dividendi da imprese incluse nelle Amministrazioni Centrali  | 0,00       | 0,00      | 0,00       | 0,00      |
| E.3.04.02.02.000             | Entrate derivanti dalla distribuzione di dividendi da imprese incluse nelle Amministrazioni Locali  | 0,00       | 0,00      | 0,00       | 0,00      |
| E.3.04.02.03.000             | Entrate derivanti dalla distribuzione di dividendi da altre imprese   | 0,00       | 0,00      | 0,00       | 0,00      |
| E.3.04.03.00.000             | Entrate derivanti dalla distribuzione di utili e avanzi   | 0,00       | 0,00      | 0,00       | 0,00      |

Allegato I) - Previsioni e risultati secondo il piano dei conti

| CODIFICA DEL PIANO DEI CONTI | DENOMINAZIONE VOCE del PIANO DEI CONTI   | COMPETENZA   |              | CASSA        |              |
|------------------------------|--|--------------|--------------|--------------|--------------|
|                              |  | PREVISIONI   | RISULTATI    | PREVISIONI   | RISULTATI    |
| E.3.04.03.01.000             | Entrate derivanti dalla distribuzione di utili e avanzi                                      | 0,00         | 0,00         | 0,00         | 0,00         |
| E.3.04.99.00.000             | Altre entrate da redditi da capitale   | 0,00         | 0,00         | 0,00         | 0,00         |
| E.3.04.99.01.000             | Proventi finanziari derivanti dalla estinzione anticipata di prestiti                        | 0,00         | 0,00         | 0,00         | 0,00         |
| E.3.04.99.99.000             | Altre entrate da redditi da capitale n.a.c.  | 0,00         | 0,00         | 0,00         | 0,00         |
| E.3.05.00.00.000             | Rimborsi e altre entrate correnti  | 628.712,00   | 612.711,38   | 842.462,53   | 277.354,53   |
| E.3.05.01.00.000             | Indennizzi di assicurazione  | 570,00       | 2.387,00     | 570,00       | 2.387,00     |
| E.3.05.01.01.000             | Indennizzi di assicurazione contro i danni   | 570,00       | 2.387,00     | 570,00       | 2.387,00     |
| E.3.05.01.99.000             | Altri indennizzi di assicurazione n.a.c.   | 0,00         | 0,00         | 0,00         | 0,00         |
| E.3.05.02.00.000             | Rimborsi in entrata  | 537.142,00   | 525.543,95   | 750.892,53   | 239.599,16   |
| E.3.05.02.01.000             | Rimborsi ricevuti per spese di personale (comando, distacco, fuori ruolo, convenzioni, ecc.) | 52.000,00    | 40.170,11    | 85.922,20    | 38.922,06    |
| E.3.05.02.02.000             | Entrate per rimborsi di imposte  | 0,00         | 0,00         | 0,00         | 0,00         |
| E.3.05.02.03.000             | Entrate da rimborsi, recuperi e restituzioni di somme non dovute o incassate in eccesso      | 485.142,00   | 485.373,84   | 664.970,33   | 200.677,10   |
| E.3.05.02.04.000             | Incassi per azioni di rivalsa nei confronti di terzi   | 0,00         | 0,00         | 0,00         | 0,00         |
| E.3.05.99.00.000             | Altre entrate correnti n.a.c.  | 91.000,00    | 84.780,43    | 91.000,00    | 35.368,37    |
| E.3.05.99.01.000             | Flussi attivi SWAP Infrastrutture S.p.A.   | 0,00         | 0,00         | 0,00         | 0,00         |
| E.3.05.99.02.000             | Fondi incentivanti il personale (legge Merloni)  | 0,00         | 0,00         | 0,00         | 0,00         |
| E.3.05.99.03.000             | Entrate per sterilizzazione Inversione contabile IVA (reverse charge)                        | 0,00         | 0,00         | 0,00         | 0,00         |
| E.3.05.99.99.000             | Altre entrate correnti n.a.c.  | 91.000,00    | 84.780,43    | 91.000,00    | 35.368,37    |
| E.4.00.00.00.000             | Entrate in conto capitale  | 2.451.153,00 | 1.271.184,13 | 2.672.530,80 | 1.452.526,23 |
| E.4.01.00.00.000             | Tributi in conto capitale  | 0,00         | 0,00         | 0,00         | 0,00         |
| E.4.01.01.00.000             | Imposte da sanatorie e condoni   | 0,00         | 0,00         | 0,00         | 0,00         |
| E.4.01.01.01.000             | Condoni edilizi e sanatoria opere edilizie abusive   | 0,00         | 0,00         | 0,00         | 0,00         |
| E.4.01.01.99.000             | Altre imposte in conto capitale relative a condoni e sanatorie n.a.c.                        | 0,00         | 0,00         | 0,00         | 0,00         |
| E.4.01.02.00.000             | Altre imposte in conto capitale  | 0,00         | 0,00         | 0,00         | 0,00         |
| E.4.01.02.99.000             | Altre imposte in conto capitale n.a.c.   | 0,00         | 0,00         | 0,00         | 0,00         |
| E.4.02.00.00.000             | Contributi agli investimenti   | 392.053,00   | 294.747,62   | 613.430,80   | 478.575,10   |
| E.4.02.01.00.000             | Contributi agli investimenti da amministrazioni pubbliche                                    | 159.053,00   | 62.238,82    | 352.119,30   | 238.066,30   |

Allegato I) - Previsioni e risultati secondo il piano dei conti

| CODIFICA DEL PIANO DEI CONTI | DENOMINAZIONE VOCE del PIANO DEI CONTI  | COMPETENZA |            | CASSA      |            |
|------------------------------|---|------------|------------|------------|------------|
|                              |   | PREVISIONI | RISULTATI  | PREVISIONI | RISULTATI  |
| E.4.02.01.01.000             | Contributi agli investimenti da Amministrazioni Centrali  | 0,00       | 45.000,00  | 0,00       | 45.000,00  |
| E.4.02.01.02.000             | Contributi agli investimenti da Amministrazioni Locali  | 159.053,00 | 17.238,82  | 352.119,30 | 193.066,30 |
| E.4.02.01.03.000             | Contributi agli investimenti da Enti di Previdenza  | 0,00       | 0,00       | 0,00       | 0,00       |
| E.4.02.01.04.000             | Contributi agli investimenti interni da organismi interni e/o unità locali della amministrazione  | 0,00       | 0,00       | 0,00       | 0,00       |
| E.4.02.02.00.000             | Contributi agli investimenti da Famiglie  | 0,00       | 0,00       | 0,00       | 0,00       |
| E.4.02.02.01.000             | Contributi agli investimenti da Famiglie  | 0,00       | 0,00       | 0,00       | 0,00       |
| E.4.02.03.00.000             | Contributi agli investimenti da Imprese   | 233.000,00 | 232.508,80 | 261.311,50 | 240.508,80 |
| E.4.02.03.01.000             | Contributi agli investimenti da imprese controllate   | 0,00       | 0,00       | 0,00       | 0,00       |
| E.4.02.03.02.000             | Contributi agli investimenti da altre imprese partecipate   | 0,00       | 0,00       | 0,00       | 0,00       |
| E.4.02.03.03.000             | Contributi agli investimenti da altre Imprese   | 233.000,00 | 232.508,80 | 261.311,50 | 240.508,80 |
| E.4.02.04.00.000             | Contributi agli investimenti da Istituzioni Sociali Private   | 0,00       | 0,00       | 0,00       | 0,00       |
| E.4.02.04.01.000             | Contributi agli investimenti da Istituzioni Sociali Private   | 0,00       | 0,00       | 0,00       | 0,00       |
| E.4.02.05.00.000             | Contributi agli investimenti dall'Unione Europea e dal Resto del Mondo  | 0,00       | 0,00       | 0,00       | 0,00       |
| E.4.02.05.01.000             | Fondo europeo agricolo per lo sviluppo rurale (FEASR)   | 0,00       | 0,00       | 0,00       | 0,00       |
| E.4.02.05.02.000             | Fondo europeo per la pesca (FEP)  | 0,00       | 0,00       | 0,00       | 0,00       |
| E.4.02.05.03.000             | Fondo europeo di sviluppo regionale (FESR)  | 0,00       | 0,00       | 0,00       | 0,00       |
| E.4.02.05.04.000             | Fondo Sociale Europeo (FSE)   | 0,00       | 0,00       | 0,00       | 0,00       |
| E.4.02.05.05.000             | Fondo Europeo Agricolo di Orientamento e di Garanzia  | 0,00       | 0,00       | 0,00       | 0,00       |
| E.4.02.05.06.000             | Strumento finanziario di orientamento della pesca (SFOP)  | 0,00       | 0,00       | 0,00       | 0,00       |
| E.4.02.05.07.000             | Contributi agli investimenti dal Resto del Mondo  | 0,00       | 0,00       | 0,00       | 0,00       |
| E.4.02.05.99.000             | Altri contributi agli investimenti dall'Unione Europea  | 0,00       | 0,00       | 0,00       | 0,00       |
| E.4.02.06.00.000             | Contributi agli investimenti direttamente destinati al rimborso di prestiti da amministrazioni pubbliche                                | 0,00       | 0,00       | 0,00       | 0,00       |
| E.4.02.06.01.000             | Contributi agli investimenti direttamente destinati al rimborso di prestiti da Amministrazioni Centrali                                 | 0,00       | 0,00       | 0,00       | 0,00       |
| E.4.02.06.02.000             | Contributi agli investimenti direttamente destinati al rimborso di prestiti da Amministrazioni Locali                                   | 0,00       | 0,00       | 0,00       | 0,00       |
| E.4.02.06.03.000             | Contributi agli investimenti direttamente destinati al rimborso di prestiti da Enti di Previdenza                                       | 0,00       | 0,00       | 0,00       | 0,00       |
| E.4.02.06.04.000             | Contributi agli investimenti direttamente destinati al rimborso di prestiti da organismi interni e/o unità locali della amministrazione | 0,00       | 0,00       | 0,00       | 0,00       |

Allegato I) - Previsioni e risultati secondo il piano dei conti

| CODIFICA DEL PIANO DEI CONTI | DENOMINAZIONE VOCE del PIANO DEI CONTI   | COMPETENZA |           | CASSA      |           |
|------------------------------|--|------------|-----------|------------|-----------|
|                              |  | PREVISIONI | RISULTATI | PREVISIONI | RISULTATI |
| E.4.02.07.00.000             | Contributi agli investimenti direttamente destinati al rimborso di prestiti da Famiglie  | 0,00       | 0,00      | 0,00       | 0,00      |
| E.4.02.07.01.000             | Contributi agli investimenti direttamente destinati al rimborso di prestiti da Famiglie  | 0,00       | 0,00      | 0,00       | 0,00      |
| E.4.02.08.00.000             | Contributi agli investimenti direttamente destinati al rimborso di prestiti da Imprese   | 0,00       | 0,00      | 0,00       | 0,00      |
| E.4.02.08.01.000             | Contributi agli investimenti direttamente destinati al rimborso di prestiti da imprese controllate   | 0,00       | 0,00      | 0,00       | 0,00      |
| E.4.02.08.02.000             | Contributi agli investimenti direttamente destinati al rimborso di prestiti da altre imprese partecipate   | 0,00       | 0,00      | 0,00       | 0,00      |
| E.4.02.08.03.000             | Contributi agli investimenti direttamente destinati al rimborso di prestiti da altre Imprese   | 0,00       | 0,00      | 0,00       | 0,00      |
| E.4.02.09.00.000             | Contributi agli investimenti direttamente destinati al rimborso di prestiti da Istituzioni Sociali Private   | 0,00       | 0,00      | 0,00       | 0,00      |
| E.4.02.09.01.000             | Contributi agli investimenti direttamente destinati al rimborso di prestiti da Istituzioni Sociali Private   | 0,00       | 0,00      | 0,00       | 0,00      |
| E.4.02.10.00.000             | Contributi agli investimenti direttamente destinati al rimborso di prestiti dall'Unione Europea e dal Resto del Mondo                              | 0,00       | 0,00      | 0,00       | 0,00      |
| E.4.02.10.01.000             | Contributi agli investimenti direttamente destinati al rimborso di prestiti dall'Unione Europea  | 0,00       | 0,00      | 0,00       | 0,00      |
| E.4.02.10.02.000             | Contributi agli investimenti direttamente destinati al rimborso di prestiti dal Resto del Mondo  | 0,00       | 0,00      | 0,00       | 0,00      |
| E.4.03.00.00.000             | Altri trasferimenti in conto capitale  | 0,00       | 0,00      | 0,00       | 0,00      |
| E.4.03.01.00.000             | Trasferimenti in conto capitale per assunzione di debiti dell'amministrazione da parte di amministrazioni pubbliche                                | 0,00       | 0,00      | 0,00       | 0,00      |
| E.4.03.01.01.000             | Trasferimenti in conto capitale per assunzione di debiti dell'amministrazione da parte di Amministrazioni Centrali                                 | 0,00       | 0,00      | 0,00       | 0,00      |
| E.4.03.01.02.000             | Trasferimenti in conto capitale per assunzione di debiti dell'amministrazione da parte di Amministrazioni Locali                                   | 0,00       | 0,00      | 0,00       | 0,00      |
| E.4.03.01.03.000             | Trasferimenti in conto capitale per assunzione di debiti dell'amministrazione da parte di Enti di Previdenza                                       | 0,00       | 0,00      | 0,00       | 0,00      |
| E.4.03.01.04.000             | Trasferimenti in conto capitale per assunzione di debiti dell'amministrazione da parte di organismi interni e/o unità locali della amministrazione | 0,00       | 0,00      | 0,00       | 0,00      |
| E.4.03.02.00.000             | Trasferimenti in conto capitale per assunzione di debiti dell'amministrazione da parte di Imprese  | 0,00       | 0,00      | 0,00       | 0,00      |
| E.4.03.02.01.000             | Trasferimenti in conto capitale per assunzione di debiti dell'amministrazione da parte di imprese controllate                                      | 0,00       | 0,00      | 0,00       | 0,00      |
| E.4.03.02.02.000             | Trasferimenti in conto capitale per assunzione di debiti dell'amministrazione da parte di altre imprese partecipate                                | 0,00       | 0,00      | 0,00       | 0,00      |
| E.4.03.02.99.000             | Trasferimenti in conto capitale per assunzione di debiti dell'amministrazione da parte di altre Imprese  | 0,00       | 0,00      | 0,00       | 0,00      |
| E.4.03.03.00.000             | Trasferimenti in conto capitale per assunzione di debiti dell'amministrazione da parte dell'Unione Europea e del Resto del Mondo                   | 0,00       | 0,00      | 0,00       | 0,00      |



Allegato I) - Previsioni e risultati secondo il piano dei conti

| CODIFICA DEL PIANO DEI CONTI | DENOMINAZIONE VOCE del PIANO DEI CONTI  | COMPETENZA |           | CASSA      |           |
|------------------------------|---|------------|-----------|------------|-----------|
|                              |   | PREVISIONI | RISULTATI | PREVISIONI | RISULTATI |
| E.4.03.03.01.000             | Trasferimenti in conto capitale per assunzione di debiti dell'amministrazione da parte dell'Unione Europea  | 0,00       | 0,00      | 0,00       | 0,00      |
| E.4.03.03.02.000             | Trasferimenti in conto capitale per assunzione di debiti dell'amministrazione da parte del Resto del Mondo  | 0,00       | 0,00      | 0,00       | 0,00      |
| E.4.03.04.00.000             | Trasferimenti in conto capitale da parte di amministrazioni pubbliche per cancellazione di debiti dell'amministrazione                                | 0,00       | 0,00      | 0,00       | 0,00      |
| E.4.03.04.01.000             | Trasferimenti in conto capitale da parte di Amministrazioni Centrali per cancellazione di debiti dell'amministrazione                                 | 0,00       | 0,00      | 0,00       | 0,00      |
| E.4.03.04.02.000             | Trasferimenti in conto capitale da parte di Amministrazioni Locali per cancellazione di debiti dell'amministrazione                                   | 0,00       | 0,00      | 0,00       | 0,00      |
| E.4.03.04.03.000             | Trasferimenti in conto capitale da parte di Enti di Previdenza per cancellazione di debiti dell'amministrazione                                       | 0,00       | 0,00      | 0,00       | 0,00      |
| E.4.03.04.04.000             | Trasferimenti in conto capitale da parte di organismi interni e/o unità locali della amministrazione per cancellazione di debiti dell'amministrazione | 0,00       | 0,00      | 0,00       | 0,00      |
| E.4.03.05.00.000             | Trasferimenti in conto capitale da parte di Imprese per cancellazione di debiti dell'amministrazione  | 0,00       | 0,00      | 0,00       | 0,00      |
| E.4.03.05.01.000             | Trasferimenti in conto capitale da parte di imprese controllate per cancellazione di debiti dell'amministrazione                                      | 0,00       | 0,00      | 0,00       | 0,00      |
| E.4.03.05.02.000             | Trasferimenti in conto capitale da parte di altre imprese partecipate per cancellazione di debiti dell'amministrazione                                | 0,00       | 0,00      | 0,00       | 0,00      |
| E.4.03.05.99.000             | Trasferimenti in conto capitale da parte di altre Imprese per cancellazione di debiti dell'amministrazione  | 0,00       | 0,00      | 0,00       | 0,00      |
| E.4.03.06.00.000             | Trasferimenti in conto capitale da parte dell'Unione Europea e Resto del Mondo per cancellazione di debiti dell'amministrazione                       | 0,00       | 0,00      | 0,00       | 0,00      |
| E.4.03.06.01.000             | Trasferimenti in conto capitale da parte dell'Unione Europea per cancellazione di debiti dell'amministrazione   | 0,00       | 0,00      | 0,00       | 0,00      |
| E.4.03.06.02.000             | Trasferimenti in conto capitale da parte del Resto del Mondo per cancellazione di debiti dell'amministrazione   | 0,00       | 0,00      | 0,00       | 0,00      |
| E.4.03.07.00.000             | Trasferimenti in conto capitale per ripiano disavanzi pregressi da amministrazioni pubbliche  | 0,00       | 0,00      | 0,00       | 0,00      |
| E.4.03.07.01.000             | Trasferimenti in conto capitale per ripiano disavanzi pregressi da Amministrazioni Centrali   | 0,00       | 0,00      | 0,00       | 0,00      |
| E.4.03.07.02.000             | Trasferimenti in conto capitale per ripiano disavanzi pregressi da Amministrazioni Locali   | 0,00       | 0,00      | 0,00       | 0,00      |
| E.4.03.07.03.000             | Trasferimenti in conto capitale per ripiano disavanzi pregressi da Enti di Previdenza   | 0,00       | 0,00      | 0,00       | 0,00      |
| E.4.03.07.04.000             | Trasferimenti in conto capitale per ripiano disavanzi pregressi da organismi interni e/o unità locali della amministrazione                           | 0,00       | 0,00      | 0,00       | 0,00      |
| E.4.03.08.00.000             | Trasferimenti in conto capitale per ripiano disavanzi pregressi da Imprese  | 0,00       | 0,00      | 0,00       | 0,00      |
| E.4.03.08.01.000             | Trasferimenti in conto capitale per ripiano disavanzi pregressi da imprese controllate  | 0,00       | 0,00      | 0,00       | 0,00      |
| E.4.03.08.02.000             | Trasferimenti in conto capitale per ripiano disavanzi pregressi da altre imprese partecipate  | 0,00       | 0,00      | 0,00       | 0,00      |

Allegato I) - Previsioni e risultati secondo il piano dei conti

| CODIFICA DEL PIANO DEI CONTI | DENOMINAZIONE VOCE del PIANO DEI CONTI  | COMPETENZA |            | CASSA      |            |
|------------------------------|---|------------|------------|------------|------------|
|                              |   | PREVISIONI | RISULTATI  | PREVISIONI | RISULTATI  |
| E.4.03.08.99.000             | Trasferimenti in conto capitale per ripiano disavanzi pregressi da altre Imprese                          | 0,00       | 0,00       | 0,00       | 0,00       |
| E.4.03.09.00.000             | Trasferimenti in conto capitale per ripiano disavanzi pregressi dall'Unione Europea e dal Resto del Mondo | 0,00       | 0,00       | 0,00       | 0,00       |
| E.4.03.09.01.000             | Trasferimenti in conto capitale per ripiano disavanzi pregressi dall'Unione Europea                       | 0,00       | 0,00       | 0,00       | 0,00       |
| E.4.03.09.02.000             | Trasferimenti in conto capitale per ripiano disavanzi pregressi dal Resto del Mondo                       | 0,00       | 0,00       | 0,00       | 0,00       |
| E.4.03.10.00.000             | Altri trasferimenti in conto capitale da amministrazioni pubbliche  | 0,00       | 0,00       | 0,00       | 0,00       |
| E.4.03.10.01.000             | Altri trasferimenti in conto capitale da Amministrazioni Centrali   | 0,00       | 0,00       | 0,00       | 0,00       |
| E.4.03.10.02.000             | Altri trasferimenti in conto capitale da Amministrazioni Locali   | 0,00       | 0,00       | 0,00       | 0,00       |
| E.4.03.10.03.000             | Altri trasferimenti in conto capitale da Enti di Previdenza   | 0,00       | 0,00       | 0,00       | 0,00       |
| E.4.03.10.04.000             | Altri trasferimenti in conto capitale da organismi interni e/o unità locali della amministrazione         | 0,00       | 0,00       | 0,00       | 0,00       |
| E.4.03.11.00.000             | Altri trasferimenti in conto capitale da Famiglie   | 0,00       | 0,00       | 0,00       | 0,00       |
| E.4.03.11.01.000             | Altri trasferimenti in conto capitale da Famiglie   | 0,00       | 0,00       | 0,00       | 0,00       |
| E.4.03.12.00.000             | Altri trasferimenti in conto capitale da Imprese  | 0,00       | 0,00       | 0,00       | 0,00       |
| E.4.03.12.01.000             | Altri trasferimenti in conto capitale da imprese controllate  | 0,00       | 0,00       | 0,00       | 0,00       |
| E.4.03.12.02.000             | Altri trasferimenti in conto capitale da altre imprese partecipate  | 0,00       | 0,00       | 0,00       | 0,00       |
| E.4.03.12.99.000             | Altri trasferimenti in conto capitale da altre Imprese  | 0,00       | 0,00       | 0,00       | 0,00       |
| E.4.03.13.00.000             | Altri trasferimenti in conto capitale da Istituzioni Sociali Private                                      | 0,00       | 0,00       | 0,00       | 0,00       |
| E.4.03.13.01.000             | Altri trasferimenti in conto capitale da Istituzioni Sociali Private                                      | 0,00       | 0,00       | 0,00       | 0,00       |
| E.4.03.14.00.000             | Altri trasferimenti in conto capitale dall'Unione Europea e dal Resto del Mondo                           | 0,00       | 0,00       | 0,00       | 0,00       |
| E.4.03.14.01.000             | Altri trasferimenti in conto capitale dall'Unione Europea   | 0,00       | 0,00       | 0,00       | 0,00       |
| E.4.03.14.02.000             | Altri trasferimenti in conto capitale dal Resto del Mondo   | 0,00       | 0,00       | 0,00       | 0,00       |
| E.4.04.00.00.000             | Entrate da alienazione di beni materiali e immateriali  | 465.000,00 | 183.534,00 | 465.000,00 | 183.534,00 |
| E.4.04.01.00.000             | Alienazione di beni materiali   | 292.500,00 | 0,00       | 292.500,00 | 0,00       |
| E.4.04.01.01.000             | Alienazione di Mezzi di trasporto ad uso civile, di sicurezza e ordine pubblico                           | 0,00       | 0,00       | 0,00       | 0,00       |
| E.4.04.01.02.000             | Alienazione di Mezzi di trasporto ad uso militare   | 0,00       | 0,00       | 0,00       | 0,00       |
| E.4.04.01.03.000             | Alienazione di mobili e arredi  | 0,00       | 0,00       | 0,00       | 0,00       |
| E.4.04.01.04.000             | Alienazione di impianti e macchinari  | 0,00       | 0,00       | 0,00       | 0,00       |

Allegato I) - Previsioni e risultati secondo il piano dei conti

| CODIFICA DEL PIANO DEI CONTI | DENOMINAZIONE VOCE del PIANO DEI CONTI  | COMPETENZA   |            | CASSA        |            |
|------------------------------|---|--------------|------------|--------------|------------|
|                              |   | PREVISIONI   | RISULTATI  | PREVISIONI   | RISULTATI  |
| E.4.04.01.05.000             | Alienazione di attrezzature scientifiche e sanitarie  | 0,00         | 0,00       | 0,00         | 0,00       |
| E.4.04.01.06.000             | Alienazione di macchine per ufficio   | 0,00         | 0,00       | 0,00         | 0,00       |
| E.4.04.01.07.000             | Alienazione di hardware   | 0,00         | 0,00       | 0,00         | 0,00       |
| E.4.04.01.08.000             | Alienazione di Beni immobili  | 292.500,00   | 0,00       | 292.500,00   | 0,00       |
| E.4.04.01.09.000             | Alienazione di Oggetti di valore  | 0,00         | 0,00       | 0,00         | 0,00       |
| E.4.04.01.10.000             | Alienazione di diritti reali  | 0,00         | 0,00       | 0,00         | 0,00       |
| E.4.04.01.99.000             | Alienazione di altri beni materiali   | 0,00         | 0,00       | 0,00         | 0,00       |
| E.4.04.02.00.000             | Cessione di Terreni e di beni materiali non prodotti  | 172.500,00   | 183.534,00 | 172.500,00   | 183.534,00 |
| E.4.04.02.01.000             | Cessione di Terreni   | 172.500,00   | 183.534,00 | 172.500,00   | 183.534,00 |
| E.4.04.02.02.000             | Cessione di beni del patrimonio naturale non prodotto   | 0,00         | 0,00       | 0,00         | 0,00       |
| E.4.04.03.00.000             | Alienazione di beni immateriali   | 0,00         | 0,00       | 0,00         | 0,00       |
| E.4.04.03.01.000             | Alienazione di software   | 0,00         | 0,00       | 0,00         | 0,00       |
| E.4.04.03.02.000             | Alienazione di Brevetti   | 0,00         | 0,00       | 0,00         | 0,00       |
| E.4.04.03.03.000             | Alienazione di Opere dell'ingegno e Diritti d'autore  | 0,00         | 0,00       | 0,00         | 0,00       |
| E.4.04.03.99.000             | Alienazione di altri beni immateriali n.a.c.  | 0,00         | 0,00       | 0,00         | 0,00       |
| E.4.05.00.00.000             | Altre entrate in conto capitale   | 1.594.100,00 | 792.902,51 | 1.594.100,00 | 790.417,13 |
| E.4.05.01.00.000             | Permessi di costruire   | 1.594.100,00 | 792.902,51 | 1.594.100,00 | 790.417,13 |
| E.4.05.01.01.000             | Permessi di costruire   | 1.594.100,00 | 792.902,51 | 1.594.100,00 | 790.417,13 |
| E.4.05.02.00.000             | Entrate derivanti da conferimento immobili a fondi immobiliari  | 0,00         | 0,00       | 0,00         | 0,00       |
| E.4.05.02.01.000             | Entrate derivanti da conferimento immobili a fondi immobiliari  | 0,00         | 0,00       | 0,00         | 0,00       |
| E.4.05.03.00.000             | Entrate in conto capitale dovute a rimborsi, recuperi e restituzioni di somme non dovute o incassate in eccesso                             | 0,00         | 0,00       | 0,00         | 0,00       |
| E.4.05.03.01.000             | Entrate in conto capitale dovute a rimborsi, recuperi e restituzioni di somme non dovute o incassate in eccesso da Amministrazioni Centrali | 0,00         | 0,00       | 0,00         | 0,00       |
| E.4.05.03.02.000             | Entrate in conto capitale dovute a rimborsi, recuperi e restituzioni di somme non dovute o incassate in eccesso da Amministrazioni Locali   | 0,00         | 0,00       | 0,00         | 0,00       |
| E.4.05.03.03.000             | Entrate in conto capitale dovute a rimborsi, recuperi e restituzioni di somme non dovute o incassate in eccesso da Enti Previdenziali       | 0,00         | 0,00       | 0,00         | 0,00       |
| E.4.05.03.04.000             | Entrate in conto capitale dovute a rimborsi, recuperi e restituzioni di somme non dovute o incassate in eccesso da Famiglie                 | 0,00         | 0,00       | 0,00         | 0,00       |

Allegato I) - Previsioni e risultati secondo il piano dei conti

| CODIFICA DEL PIANO DEI CONTI | DENOMINAZIONE VOCE del PIANO DEI CONTI   | COMPETENZA |           | CASSA      |            |
|------------------------------|--|------------|-----------|------------|------------|
|                              |  | PREVISIONI | RISULTATI | PREVISIONI | RISULTATI  |
| E.4.05.03.05.000             | Entrate in conto capitale dovute a rimborsi, recuperi e restituzioni di somme non dovute o incassate in eccesso da Imprese | 0,00       | 0,00      | 0,00       | 0,00       |
| E.4.05.03.06.000             | Entrate in conto capitale dovute a rimborsi, recuperi e restituzioni di somme non dovute o incassate in eccesso da ISP     | 0,00       | 0,00      | 0,00       | 0,00       |
| E.4.05.04.00.000             | Altre entrate in conto capitale n.a.c.   | 0,00       | 0,00      | 0,00       | 0,00       |
| E.4.05.04.99.000             | Altre entrate in conto capitale n.a.c.   | 0,00       | 0,00      | 0,00       | 0,00       |
| E.5.00.00.00.000             | Entrate da riduzione di attività finanziarie   | 0,00       | 0,00      | 100.000,00 | 100.000,00 |
| E.5.01.00.00.000             | Alienazione di attività finanziarie  | 0,00       | 0,00      | 100.000,00 | 100.000,00 |
| E.5.01.01.00.000             | Alienazione di partecipazioni  | 0,00       | 0,00      | 100.000,00 | 100.000,00 |
| E.5.01.01.01.000             | Alienazione di partecipazioni in imprese incluse nelle Amministrazioni Centrali  | 0,00       | 0,00      | 0,00       | 0,00       |
| E.5.01.01.02.000             | Alienazione di partecipazioni in imprese incluse nelle Amministrazioni Locali  | 0,00       | 0,00      | 0,00       | 0,00       |
| E.5.01.01.03.000             | Alienazione di partecipazioni in altre imprese   | 0,00       | 0,00      | 100.000,00 | 100.000,00 |
| E.5.01.01.04.000             | Alienazione di partecipazioni in Istituzioni sociali private - ISP   | 0,00       | 0,00      | 0,00       | 0,00       |
| E.5.01.02.00.000             | Alienazione di quote di fondi comuni di investimento   | 0,00       | 0,00      | 0,00       | 0,00       |
| E.5.01.02.01.000             | Alienazione di quote di fondi immobiliari  | 0,00       | 0,00      | 0,00       | 0,00       |
| E.5.01.02.99.000             | Alienazione di quote di altri fondi comuni di investimento   | 0,00       | 0,00      | 0,00       | 0,00       |
| E.5.01.03.00.000             | Alienazione di titoli obbligazionari a breve termine   | 0,00       | 0,00      | 0,00       | 0,00       |
| E.5.01.03.01.000             | Alienazione di titoli obbligazionari a breve termine emessi da Amministrazioni Centrali                                    | 0,00       | 0,00      | 0,00       | 0,00       |
| E.5.01.03.02.000             | Alienazione di titoli obbligazionari a breve termine emessi da Amministrazioni Locali                                      | 0,00       | 0,00      | 0,00       | 0,00       |
| E.5.01.03.03.000             | Alienazione di titoli obbligazionari a breve termine emessi da altri soggetti residenti                                    | 0,00       | 0,00      | 0,00       | 0,00       |
| E.5.01.03.04.000             | Alienazione di titoli obbligazionari a breve termine emessi da soggetti non residenti                                      | 0,00       | 0,00      | 0,00       | 0,00       |
| E.5.01.04.00.000             | Alienazione di titoli obbligazionari a medio-lungo termine   | 0,00       | 0,00      | 0,00       | 0,00       |
| E.5.01.04.01.000             | Alienazione di titoli obbligazionari a medio-lungo termine emessi da Amministrazioni Centrali                              | 0,00       | 0,00      | 0,00       | 0,00       |
| E.5.01.04.02.000             | Alienazione di titoli obbligazionari a medio-lungo termine emessi da Amministrazioni Locali                                | 0,00       | 0,00      | 0,00       | 0,00       |
| E.5.01.04.03.000             | Alienazione di titoli obbligazionari a medio-lungo termine emessi da altri soggetti residenti                              | 0,00       | 0,00      | 0,00       | 0,00       |
| E.5.01.04.04.000             | Alienazione di titoli obbligazionari a medio-lungo termine emessi da soggetti non residenti                                | 0,00       | 0,00      | 0,00       | 0,00       |
| E.5.02.00.00.000             | Riscossione crediti di breve termine   | 0,00       | 0,00      | 0,00       | 0,00       |
| E.5.02.01.00.000             | Riscossione crediti di breve termine a tasso agevolato da Amministrazioni Pubbliche  | 0,00       | 0,00      | 0,00       | 0,00       |

Allegato I) - Previsioni e risultati secondo il piano dei conti

| CODIFICA DEL PIANO DEI CONTI | DENOMINAZIONE VOCE del PIANO DEI CONTI   | COMPETENZA |           | CASSA      |           |
|------------------------------|--|------------|-----------|------------|-----------|
|                              |  | PREVISIONI | RISULTATI | PREVISIONI | RISULTATI |
| E.5.02.01.01.000             | Riscossione crediti di breve termine a tasso agevolato da Amministrazioni Centrali                                     | 0,00       | 0,00      | 0,00       | 0,00      |
| E.5.02.01.02.000             | Riscossione crediti di breve termine a tasso agevolato da Amministrazioni Locali                                       | 0,00       | 0,00      | 0,00       | 0,00      |
| E.5.02.01.03.000             | Riscossione crediti di breve termine a tasso agevolato da Enti di Previdenza   | 0,00       | 0,00      | 0,00       | 0,00      |
| E.5.02.01.04.000             | Riscossione crediti di breve termine a tasso agevolato da organismi interni e/o unità locali della amministrazione     | 0,00       | 0,00      | 0,00       | 0,00      |
| E.5.02.02.00.000             | Riscossione crediti di breve termine a tasso agevolato da Famiglie   | 0,00       | 0,00      | 0,00       | 0,00      |
| E.5.02.02.01.000             | Riscossione crediti di breve termine a tasso agevolato da Famiglie   | 0,00       | 0,00      | 0,00       | 0,00      |
| E.5.02.03.00.000             | Riscossione crediti di breve termine a tasso agevolato da Imprese  | 0,00       | 0,00      | 0,00       | 0,00      |
| E.5.02.03.01.000             | Riscossione crediti di breve termine a tasso agevolato da imprese controllate  | 0,00       | 0,00      | 0,00       | 0,00      |
| E.5.02.03.02.000             | Riscossione crediti di breve termine a tasso agevolato da altre imprese partecipate                                    | 0,00       | 0,00      | 0,00       | 0,00      |
| E.5.02.03.03.000             | Riscossione crediti di breve termine a tasso agevolato dalla Cassa Depositi e prestiti                                 | 0,00       | 0,00      | 0,00       | 0,00      |
| E.5.02.03.99.000             | Riscossione crediti di breve termine a tasso agevolato da altre Imprese  | 0,00       | 0,00      | 0,00       | 0,00      |
| E.5.02.04.00.000             | Riscossione crediti di breve termine a tasso agevolato da Istituzioni Sociali Private                                  | 0,00       | 0,00      | 0,00       | 0,00      |
| E.5.02.04.01.000             | Riscossione crediti di breve termine a tasso agevolato da Istituzioni Sociali Private                                  | 0,00       | 0,00      | 0,00       | 0,00      |
| E.5.02.05.00.000             | Riscossione crediti di breve termine a tasso agevolato dall'Unione Europea e dal Resto del Mondo                       | 0,00       | 0,00      | 0,00       | 0,00      |
| E.5.02.05.01.000             | Riscossione crediti di breve termine a tasso agevolato dall'Unione Europea   | 0,00       | 0,00      | 0,00       | 0,00      |
| E.5.02.05.02.000             | Riscossione crediti di breve termine a tasso agevolato dal Resto del Mondo   | 0,00       | 0,00      | 0,00       | 0,00      |
| E.5.02.06.00.000             | Riscossione crediti di breve termine a tasso non agevolato da Amministrazione Pubbliche                                | 0,00       | 0,00      | 0,00       | 0,00      |
| E.5.02.06.01.000             | Riscossione crediti di breve termine a tasso non agevolato da Amministrazioni Centrali                                 | 0,00       | 0,00      | 0,00       | 0,00      |
| E.5.02.06.02.000             | Riscossione crediti di breve termine a tasso non agevolato da Amministrazioni Locali                                   | 0,00       | 0,00      | 0,00       | 0,00      |
| E.5.02.06.03.000             | Riscossione crediti di breve termine a tasso non agevolato da Enti di Previdenza                                       | 0,00       | 0,00      | 0,00       | 0,00      |
| E.5.02.06.04.000             | Riscossione crediti di breve termine a tasso non agevolato da organismi interni e/o unità locali della amministrazione | 0,00       | 0,00      | 0,00       | 0,00      |
| E.5.02.07.00.000             | Riscossione crediti di breve termine a tasso non agevolato da Famiglie   | 0,00       | 0,00      | 0,00       | 0,00      |
| E.5.02.07.01.000             | Riscossione crediti di breve termine a tasso non agevolato da Famiglie   | 0,00       | 0,00      | 0,00       | 0,00      |
| E.5.02.08.00.000             | Riscossione crediti di breve termine a tasso non agevolato da Imprese  | 0,00       | 0,00      | 0,00       | 0,00      |
| E.5.02.08.01.000             | Riscossione crediti di breve termine a tasso non agevolato da imprese controllate                                      | 0,00       | 0,00      | 0,00       | 0,00      |
| E.5.02.08.02.000             | Riscossione crediti di breve termine a tasso non agevolato da altre imprese partecipate                                | 0,00       | 0,00      | 0,00       | 0,00      |

Allegato I) - Previsioni e risultati secondo il piano dei conti

| CODIFICA DEL PIANO DEI CONTI | DENOMINAZIONE VOCE del PIANO DEI CONTI   | COMPETENZA |           | CASSA      |           |
|------------------------------|--|------------|-----------|------------|-----------|
|                              |  | PREVISIONI | RISULTATI | PREVISIONI | RISULTATI |
| E.5.02.08.03.000             | Riscossione crediti di breve termine a tasso non agevolato da Cassa Depositi e prestiti                                  | 0,00       | 0,00      | 0,00       | 0,00      |
| E.5.02.08.99.000             | Riscossione crediti di breve termine a tasso non agevolato da altre Imprese  | 0,00       | 0,00      | 0,00       | 0,00      |
| E.5.02.09.00.000             | Riscossione crediti di breve termine a tasso non agevolato da Istituzioni Sociali Private                                | 0,00       | 0,00      | 0,00       | 0,00      |
| E.5.02.09.01.000             | Riscossione crediti di breve termine a tasso non agevolato da Istituzioni Sociali Private                                | 0,00       | 0,00      | 0,00       | 0,00      |
| E.5.02.10.00.000             | Riscossione crediti di breve termine a tasso non agevolato dall'Unione Europea e dal Resto del Mondo                     | 0,00       | 0,00      | 0,00       | 0,00      |
| E.5.02.10.01.000             | Riscossione crediti di breve termine a tasso non agevolato dall'Unione Europea   | 0,00       | 0,00      | 0,00       | 0,00      |
| E.5.02.10.02.000             | Riscossione crediti di breve termine a tasso non agevolato dal Resto del Mondo   | 0,00       | 0,00      | 0,00       | 0,00      |
| E.5.03.00.00.000             | Riscossione crediti di medio-lungo termine   | 0,00       | 0,00      | 0,00       | 0,00      |
| E.5.03.01.00.000             | Riscossione crediti di medio-lungo termine a tasso agevolato da Amministrazioni Pubbliche                                | 0,00       | 0,00      | 0,00       | 0,00      |
| E.5.03.01.01.000             | Riscossione crediti di medio-lungo termine a tasso agevolato da Amministrazioni Centrali                                 | 0,00       | 0,00      | 0,00       | 0,00      |
| E.5.03.01.02.000             | Riscossione crediti di medio-lungo termine a tasso agevolato da Amministrazioni Locali                                   | 0,00       | 0,00      | 0,00       | 0,00      |
| E.5.03.01.03.000             | Riscossione crediti di medio-lungo termine a tasso agevolato da Enti di Previdenza                                       | 0,00       | 0,00      | 0,00       | 0,00      |
| E.5.03.01.04.000             | Riscossione crediti di medio-lungo termine a tasso agevolato da organismi interni e/o unità locali della amministrazione | 0,00       | 0,00      | 0,00       | 0,00      |
| E.5.03.02.00.000             | Riscossione crediti di medio-lungo termine a tasso agevolato da Famiglie   | 0,00       | 0,00      | 0,00       | 0,00      |
| E.5.03.02.01.000             | Riscossione crediti di medio-lungo termine a tasso agevolato da Famiglie   | 0,00       | 0,00      | 0,00       | 0,00      |
| E.5.03.03.00.000             | Riscossione crediti di medio-lungo termine a tasso agevolato da Imprese  | 0,00       | 0,00      | 0,00       | 0,00      |
| E.5.03.03.01.000             | Riscossione crediti di medio-lungo termine a tasso agevolato da imprese controllate                                      | 0,00       | 0,00      | 0,00       | 0,00      |
| E.5.03.03.02.000             | Riscossione crediti di medio-lungo termine a tasso agevolato da altre imprese partecipate                                | 0,00       | 0,00      | 0,00       | 0,00      |
| E.5.03.03.03.000             | Riscossione crediti di medio-lungo termine a tasso agevolato da Cassa Depositi e Prestiti                                | 0,00       | 0,00      | 0,00       | 0,00      |
| E.5.03.03.99.000             | Riscossione crediti di medio-lungo termine a tasso agevolato da altre Imprese  | 0,00       | 0,00      | 0,00       | 0,00      |
| E.5.03.04.00.000             | Riscossione crediti di medio-lungo termine a tasso agevolato da Istituzioni Sociali Private                              | 0,00       | 0,00      | 0,00       | 0,00      |
| E.5.03.04.01.000             | Riscossione crediti di medio-lungo termine a tasso agevolato da Istituzioni Sociali Private                              | 0,00       | 0,00      | 0,00       | 0,00      |
| E.5.03.05.00.000             | Riscossione crediti di medio-lungo termine a tasso agevolato dall'Unione Europea e dal Resto del Mondo                   | 0,00       | 0,00      | 0,00       | 0,00      |
| E.5.03.05.01.000             | Riscossione crediti di medio-lungo termine a tasso agevolato dall'Unione Europea   | 0,00       | 0,00      | 0,00       | 0,00      |
| E.5.03.05.02.000             | Riscossione crediti di medio-lungo termine a tasso agevolato dal Resto del Mondo   | 0,00       | 0,00      | 0,00       | 0,00      |
| E.5.03.06.00.000             | Riscossione crediti di medio-lungo termine a tasso non agevolato da Amministrazione Pubbliche                            | 0,00       | 0,00      | 0,00       | 0,00      |

Allegato I) - Previsioni e risultati secondo il piano dei conti

| CODIFICA DEL PIANO DEI CONTI | DENOMINAZIONE VOCE del PIANO DEI CONTI   | COMPETENZA |           | CASSA      |           |
|------------------------------|--|------------|-----------|------------|-----------|
|                              |  | PREVISIONI | RISULTATI | PREVISIONI | RISULTATI |
| E.5.03.06.01.000             | Riscossione crediti di medio-lungo termine a tasso non agevolato da Amministrazioni Centrali                                 | 0,00       | 0,00      | 0,00       | 0,00      |
| E.5.03.06.02.000             | Riscossione crediti di medio-lungo termine a tasso non agevolato da Amministrazioni Locali                                   | 0,00       | 0,00      | 0,00       | 0,00      |
| E.5.03.06.03.000             | Riscossione crediti di medio-lungo termine a tasso non agevolato da Enti di Previdenza                                       | 0,00       | 0,00      | 0,00       | 0,00      |
| E.5.03.06.04.000             | Riscossione crediti di medio-lungo termine a tasso non agevolato da organismi interni e/o unità locali della amministrazione | 0,00       | 0,00      | 0,00       | 0,00      |
| E.5.03.07.00.000             | Riscossione crediti di medio-lungo termine a tasso non agevolato da Famiglie   | 0,00       | 0,00      | 0,00       | 0,00      |
| E.5.03.07.01.000             | Riscossione crediti di medio-lungo termine a tasso non agevolato da Famiglie   | 0,00       | 0,00      | 0,00       | 0,00      |
| E.5.03.08.00.000             | Riscossione crediti di medio-lungo termine a tasso non agevolato da Imprese  | 0,00       | 0,00      | 0,00       | 0,00      |
| E.5.03.08.01.000             | Riscossione crediti di medio-lungo termine a tasso non agevolato da imprese controllate                                      | 0,00       | 0,00      | 0,00       | 0,00      |
| E.5.03.08.02.000             | Riscossione crediti di medio-lungo termine a tasso non agevolato da altre imprese partecipate                                | 0,00       | 0,00      | 0,00       | 0,00      |
| E.5.03.08.03.000             | Riscossione crediti di medio-lungo termine a tasso non agevolato da Cassa Depositi e Prestiti                                | 0,00       | 0,00      | 0,00       | 0,00      |
| E.5.03.08.99.000             | Riscossione crediti di medio-lungo termine a tasso non agevolato da altre Imprese  | 0,00       | 0,00      | 0,00       | 0,00      |
| E.5.03.09.00.000             | Riscossione crediti di medio-lungo termine a tasso non agevolato da Istituzioni Sociali Private                              | 0,00       | 0,00      | 0,00       | 0,00      |
| E.5.03.09.01.000             | Riscossione crediti di medio-lungo termine a tasso non agevolato da Istituzioni Sociali Private                              | 0,00       | 0,00      | 0,00       | 0,00      |
| E.5.03.10.00.000             | Riscossione crediti di medio-lungo termine a tasso non agevolato dall'Unione Europea e dal Resto del Mondo                   | 0,00       | 0,00      | 0,00       | 0,00      |
| E.5.03.10.01.000             | Riscossione crediti di medio-lungo termine a tasso non agevolato dall'Unione Europea   | 0,00       | 0,00      | 0,00       | 0,00      |
| E.5.03.10.02.000             | Riscossione crediti di medio-lungo termine a tasso non agevolato dal Resto del Mondo   | 0,00       | 0,00      | 0,00       | 0,00      |
| E.5.03.11.00.000             | Riscossione crediti sorti a seguito di escussione di garanzie in favore di Amministrazioni Pubbliche                         | 0,00       | 0,00      | 0,00       | 0,00      |
| E.5.03.11.01.000             | Riscossione crediti sorti a seguito di escussione di garanzie in favore di Amministrazioni Centrali                          | 0,00       | 0,00      | 0,00       | 0,00      |
| E.5.03.11.02.000             | Riscossione crediti sorti a seguito di escussione di garanzie in favore di Amministrazioni Locali                            | 0,00       | 0,00      | 0,00       | 0,00      |
| E.5.03.11.03.000             | Riscossione crediti sorti a seguito di escussione di garanzie in favore di Enti di Previdenza                                | 0,00       | 0,00      | 0,00       | 0,00      |
| E.5.03.12.00.000             | Riscossione crediti sorti a seguito di escussione di garanzie in favore di Famiglie  | 0,00       | 0,00      | 0,00       | 0,00      |
| E.5.03.12.01.000             | Riscossione crediti sorti a seguito di escussione di garanzie in favore di Famiglie  | 0,00       | 0,00      | 0,00       | 0,00      |
| E.5.03.13.00.000             | Riscossione crediti sorti a seguito di escussione di garanzie in favore di Imprese   | 0,00       | 0,00      | 0,00       | 0,00      |
| E.5.03.13.01.000             | Riscossione crediti sorti a seguito di escussione di garanzie in favore di imprese controllate                               | 0,00       | 0,00      | 0,00       | 0,00      |
| E.5.03.13.02.000             | Riscossione crediti sorti a seguito di escussione di garanzie in favore di altre imprese partecipate                         | 0,00       | 0,00      | 0,00       | 0,00      |

Allegato I) - Previsioni e risultati secondo il piano dei conti

| CODIFICA DEL PIANO DEI CONTI | DENOMINAZIONE VOCE del PIANO DEI CONTI  | COMPETENZA |           | CASSA      |           |
|------------------------------|---|------------|-----------|------------|-----------|
|                              |   | PREVISIONI | RISULTATI | PREVISIONI | RISULTATI |
| E.5.03.13.03.000             | Riscossione crediti sorti a seguito di escussione di garanzie in favore della Cassa Depositi e Prestiti - SPA     | 0,00       | 0,00      | 0,00       | 0,00      |
| E.5.03.13.99.000             | Riscossione crediti sorti a seguito di escussione di garanzie in favore di altre Imprese                          | 0,00       | 0,00      | 0,00       | 0,00      |
| E.5.03.14.00.000             | Riscossione crediti sorti a seguito di escussione di garanzie in favore di Istituzioni Sociali Private            | 0,00       | 0,00      | 0,00       | 0,00      |
| E.5.03.14.01.000             | Riscossione crediti sorti a seguito di escussione di garanzie in favore di Istituzioni Sociali Private            | 0,00       | 0,00      | 0,00       | 0,00      |
| E.5.03.15.00.000             | Riscossione crediti sorti a seguito di escussione di garanzie in favore dell'Unione Europea e del Resto del Mondo | 0,00       | 0,00      | 0,00       | 0,00      |
| E.5.03.15.01.000             | Riscossione crediti sorti a seguito di escussione di garanzie in favore dell'Unione Europea                       | 0,00       | 0,00      | 0,00       | 0,00      |
| E.5.03.15.02.000             | Riscossione crediti sorti a seguito di escussione di garanzie in favore del Resto del Mondo                       | 0,00       | 0,00      | 0,00       | 0,00      |
| E.5.04.00.00.000             | Altre entrate per riduzione di attività finanziarie   | 0,00       | 0,00      | 0,00       | 0,00      |
| E.5.04.01.00.000             | Altre entrate per riduzione di altre attività finanziarie verso Amministrazioni Pubbliche                         | 0,00       | 0,00      | 0,00       | 0,00      |
| E.5.04.01.01.000             | Altre entrate per riduzione di altre attività finanziarie verso Amministrazioni Centrali                          | 0,00       | 0,00      | 0,00       | 0,00      |
| E.5.04.01.02.000             | Altre entrate per riduzione di altre attività finanziarie verso Amministrazioni Locali                            | 0,00       | 0,00      | 0,00       | 0,00      |
| E.5.04.01.03.000             | Altre entrate per riduzione di altre attività finanziarie verso Enti di Previdenza                                | 0,00       | 0,00      | 0,00       | 0,00      |
| E.5.04.02.00.000             | Altre entrate per riduzione di altre attività finanziarie verso Famiglie  | 0,00       | 0,00      | 0,00       | 0,00      |
| E.5.04.02.01.000             | Altre entrate per riduzione di altre attività finanziarie verso Famiglie  | 0,00       | 0,00      | 0,00       | 0,00      |
| E.5.04.03.00.000             | Altre entrate per riduzione di altre attività finanziarie verso Imprese   | 0,00       | 0,00      | 0,00       | 0,00      |
| E.5.04.03.01.000             | Altre entrate per riduzione di altre attività finanziarie verso imprese controllate                               | 0,00       | 0,00      | 0,00       | 0,00      |
| E.5.04.03.02.000             | Altre entrate per riduzione di altre attività finanziarie verso altre imprese partecipate                         | 0,00       | 0,00      | 0,00       | 0,00      |
| E.5.04.03.03.000             | Altre entrate per riduzione di altre attività finanziarie verso Cassa Depositi e Prestiti                         | 0,00       | 0,00      | 0,00       | 0,00      |
| E.5.04.03.99.000             | Altre entrate per riduzione di altre attività finanziarie verso altre Imprese                                     | 0,00       | 0,00      | 0,00       | 0,00      |
| E.5.04.04.00.000             | Altre entrate per riduzione di altre attività finanziarie verso Istituzioni Sociali Private                       | 0,00       | 0,00      | 0,00       | 0,00      |
| E.5.04.04.01.000             | Altre entrate per riduzione di altre attività finanziarie verso Istituzioni Sociali Private                       | 0,00       | 0,00      | 0,00       | 0,00      |
| E.5.04.05.00.000             | Altre entrate per riduzione di altre attività finanziarie verso Unione Europea e Resto del Mondo                  | 0,00       | 0,00      | 0,00       | 0,00      |
| E.5.04.05.01.000             | Altre entrate per riduzione di altre attività finanziarie verso Unione Europea                                    | 0,00       | 0,00      | 0,00       | 0,00      |
| E.5.04.05.02.000             | Altre entrate per riduzione di altre attività finanziarie verso Resto del Mondo                                   | 0,00       | 0,00      | 0,00       | 0,00      |
| E.5.04.06.00.000             | Prelievi dai conti di tesoreria statale diversi dalla Tesoreria Unica   | 0,00       | 0,00      | 0,00       | 0,00      |
| E.5.04.06.01.000             | Prelievi dai conti di tesoreria statale diversi dalla Tesoreria Unica   | 0,00       | 0,00      | 0,00       | 0,00      |



| CODIFICA DEL PIANO DEI CONTI | DENOMINAZIONE VOCE del PIANO DEI CONTI   | COMPETENZA |           | CASSA      |           |
|------------------------------|--|------------|-----------|------------|-----------|
|                              |  | PREVISIONI | RISULTATI | PREVISIONI | RISULTATI |
| E.5.04.07.00.000             | Prelievi da depositi bancari   | 0,00       | 0,00      | 0,00       | 0,00      |
| E.5.04.07.01.000             | Prelievi da depositi bancari   | 0,00       | 0,00      | 0,00       | 0,00      |
| E.5.04.08.00.000             | Entrate da derivati di ammortamento  | 0,00       | 0,00      | 0,00       | 0,00      |
| E.5.04.08.01.000             | Entrate da derivati di ammortamento  | 0,00       | 0,00      | 0,00       | 0,00      |
| E.6.00.00.00.000             | Accensione Prestiti  | 0,00       | 0,00      | 0,00       | 0,00      |
| E.6.01.00.00.000             | Emissione di titoli obbligazionari   | 0,00       | 0,00      | 0,00       | 0,00      |
| E.6.01.01.00.000             | Emissioni titoli obbligazionari a breve termine  | 0,00       | 0,00      | 0,00       | 0,00      |
| E.6.01.01.01.000             | Emissione di titoli obbligazionari a breve termine in valuta domestica                   | 0,00       | 0,00      | 0,00       | 0,00      |
| E.6.01.01.02.000             | Emissione di titoli obbligazionari a breve termine in valuta estera                      | 0,00       | 0,00      | 0,00       | 0,00      |
| E.6.01.02.00.000             | Emissioni titoli obbligazionari a medio-lungo termine                                    | 0,00       | 0,00      | 0,00       | 0,00      |
| E.6.01.02.01.000             | Emissione di titoli obbligazionari a medio-lungo termine in valuta domestica             | 0,00       | 0,00      | 0,00       | 0,00      |
| E.6.01.02.02.000             | Emissione di titoli obbligazionari a medio-lungo termine in valuta estera                | 0,00       | 0,00      | 0,00       | 0,00      |
| E.6.02.00.00.000             | Accensione prestiti a breve termine  | 0,00       | 0,00      | 0,00       | 0,00      |
| E.6.02.01.00.000             | Finanziamenti a breve termine  | 0,00       | 0,00      | 0,00       | 0,00      |
| E.6.02.01.01.000             | Finanziamenti a breve termine da Amministrazioni Centrali                                | 0,00       | 0,00      | 0,00       | 0,00      |
| E.6.02.01.02.000             | Finanziamenti a breve termine da Amministrazioni Locali                                  | 0,00       | 0,00      | 0,00       | 0,00      |
| E.6.02.01.03.000             | Finanziamenti a breve termine da Enti previdenziali                                      | 0,00       | 0,00      | 0,00       | 0,00      |
| E.6.02.01.04.000             | Finanziamenti a breve termine da Imprese   | 0,00       | 0,00      | 0,00       | 0,00      |
| E.6.02.01.99.000             | Finanziamenti a breve termine da altri soggetti  | 0,00       | 0,00      | 0,00       | 0,00      |
| E.6.02.02.00.000             | Anticipazioni  | 0,00       | 0,00      | 0,00       | 0,00      |
| E.6.02.02.01.000             | Anticipazioni a titolo oneroso   | 0,00       | 0,00      | 0,00       | 0,00      |
| E.6.02.02.02.000             | Anticipazioni a titolo non oneroso   | 0,00       | 0,00      | 0,00       | 0,00      |
| E.6.03.00.00.000             | Accensione mutui e altri finanziamenti a medio lungo termine                             | 0,00       | 0,00      | 0,00       | 0,00      |
| E.6.03.01.00.000             | Finanziamenti a medio lungo termine  | 0,00       | 0,00      | 0,00       | 0,00      |
| E.6.03.01.01.000             | Accensione mutui e altri finanziamenti a medio lungo termine da Amministrazioni Centrali | 0,00       | 0,00      | 0,00       | 0,00      |
| E.6.03.01.02.000             | Accensione mutui e altri finanziamenti a medio lungo termine da Amministrazioni Locali   | 0,00       | 0,00      | 0,00       | 0,00      |
| E.6.03.01.03.000             | Accensione mutui e altri finanziamenti a medio lungo termine da Enti previdenziali       | 0,00       | 0,00      | 0,00       | 0,00      |

Allegato I) - Previsioni e risultati secondo il piano dei conti

| CODIFICA DEL PIANO DEI CONTI | DENOMINAZIONE VOCE del PIANO DEI CONTI   | COMPETENZA |           | CASSA      |           |
|------------------------------|--|------------|-----------|------------|-----------|
|                              |  | PREVISIONI | RISULTATI | PREVISIONI | RISULTATI |
| E.6.03.01.04.000             | Accensione mutui e altri finanziamenti a medio lungo termine da Imprese                                      | 0,00       | 0,00      | 0,00       | 0,00      |
| E.6.03.01.05.000             | Accensione mutui e altri finanziamenti a medio lungo termine da altri soggetti con controparte residente     | 0,00       | 0,00      | 0,00       | 0,00      |
| E.6.03.01.06.000             | Accensione mutui e altri finanziamenti a medio lungo termine da altri soggetti con controparte non residente | 0,00       | 0,00      | 0,00       | 0,00      |
| E.6.03.02.00.000             | Accensione prestiti da attualizzazione Contributi Pluriennali  | 0,00       | 0,00      | 0,00       | 0,00      |
| E.6.03.02.01.000             | Accensione prestiti da attualizzazione Contributi Pluriennali  | 0,00       | 0,00      | 0,00       | 0,00      |
| E.6.03.03.00.000             | Accensione prestiti a seguito di escussione di garanzie  | 0,00       | 0,00      | 0,00       | 0,00      |
| E.6.03.03.01.000             | Accensione prestiti concessi da Amministrazioni centrali a seguito di escussione di garanzie                 | 0,00       | 0,00      | 0,00       | 0,00      |
| E.6.03.03.02.000             | Accensione prestiti concessi da Amministrazioni locali assunti a seguito di escussione di garanzie           | 0,00       | 0,00      | 0,00       | 0,00      |
| E.6.03.03.03.000             | Accensione prestiti concessi da enti di previdenza a seguito di escussione di garanzie                       | 0,00       | 0,00      | 0,00       | 0,00      |
| E.6.03.03.04.000             | Accensione prestiti concessi da imprese a seguito di escussione di garanzie                                  | 0,00       | 0,00      | 0,00       | 0,00      |
| E.6.03.03.99.000             | Accensione prestiti concessi da altri soggetti a seguito di escussione di garanzie                           | 0,00       | 0,00      | 0,00       | 0,00      |
| E.6.04.00.00.000             | Altre forme di indebitamento   | 0,00       | 0,00      | 0,00       | 0,00      |
| E.6.04.01.00.000             | Accensione prestiti - Buoni postali  | 0,00       | 0,00      | 0,00       | 0,00      |
| E.6.04.01.01.000             | Accensione prestiti - Buoni postali  | 0,00       | 0,00      | 0,00       | 0,00      |
| E.6.04.02.00.000             | Accensione Prestiti - Leasing finanziario  | 0,00       | 0,00      | 0,00       | 0,00      |
| E.6.04.02.01.000             | Accensione Prestiti - Leasing finanziario  | 0,00       | 0,00      | 0,00       | 0,00      |
| E.6.04.03.00.000             | Accensione Prestiti - Operazioni di cartolarizzazione  | 0,00       | 0,00      | 0,00       | 0,00      |
| E.6.04.03.01.000             | Accensione Prestiti - Operazioni di cartolarizzazione finanziaria  | 0,00       | 0,00      | 0,00       | 0,00      |
| E.6.04.03.02.000             | Accensione Prestiti - Operazioni di cartolarizzazione immobiliare  | 0,00       | 0,00      | 0,00       | 0,00      |
| E.6.04.04.00.000             | Accensione Prestiti - Derivati   | 0,00       | 0,00      | 0,00       | 0,00      |
| E.6.04.04.01.000             | Accensione Prestiti - Derivati   | 0,00       | 0,00      | 0,00       | 0,00      |
| E.6.05.00.00.000             | Entrate da destinare al Fondo di ammortamento titoli   | 0,00       | 0,00      | 0,00       | 0,00      |
| E.6.05.01.00.000             | Erogazioni liberali a favore del Fondo per l'ammortamento dei titoli di Stato                                | 0,00       | 0,00      | 0,00       | 0,00      |
| E.6.05.01.01.000             | Erogazioni liberali a favore del Fondo per l'ammortamento dei titoli di Stato                                | 0,00       | 0,00      | 0,00       | 0,00      |
| E.6.05.02.00.000             | Altre entrate da destinare al Fondo di ammortamento titoli   | 0,00       | 0,00      | 0,00       | 0,00      |
| E.6.05.02.01.000             | Altre entrate da destinare al Fondo di ammortamento titoli   | 0,00       | 0,00      | 0,00       | 0,00      |

Allegato I) - Previsioni e risultati secondo il piano dei conti

| CODIFICA DEL PIANO DEI CONTI | DENOMINAZIONE VOCE del PIANO DEI CONTI   | COMPETENZA   |              | CASSA        |              |
|------------------------------|--|--------------|--------------|--------------|--------------|
|                              |  | PREVISIONI   | RISULTATI    | PREVISIONI   | RISULTATI    |
| E.7.00.00.00.000             | Anticipazioni da istituto tesoriere/cassiere   | 2.599.000,00 | 0,00         | 2.599.000,00 | 0,00         |
| E.7.01.00.00.000             | Anticipazioni da istituto tesoriere/cassiere   | 2.599.000,00 | 0,00         | 2.599.000,00 | 0,00         |
| E.7.01.01.00.000             | Anticipazioni da istituto tesoriere/cassiere   | 2.599.000,00 | 0,00         | 2.599.000,00 | 0,00         |
| E.7.01.01.01.000             | Anticipazioni da istituto tesoriere/cassiere   | 2.599.000,00 | 0,00         | 2.599.000,00 | 0,00         |
| E.8.00.00.00.000             | Premi di emissione di titoli emessi dall'amministrazione                               | 0,00         | 0,00         | 0,00         | 0,00         |
| E.8.01.00.00.000             | Premi di emissione di titoli emessi dall'amministrazione                               | 0,00         | 0,00         | 0,00         | 0,00         |
| E.8.01.01.00.000             | Premi di emissione di titoli emessi dall'amministrazione                               | 0,00         | 0,00         | 0,00         | 0,00         |
| E.8.01.01.01.000             | Premi di emissione di titoli emessi dall'amministrazione                               | 0,00         | 0,00         | 0,00         | 0,00         |
| E.9.00.00.00.000             | Entrate per conto terzi e partite di giro  | 1.930.412,00 | 1.352.588,65 | 1.947.197,83 | 1.297.410,51 |
| E.9.01.00.00.000             | Entrate per partite di giro  | 1.606.803,00 | 1.221.772,13 | 1.608.203,00 | 1.190.398,04 |
| E.9.01.01.00.000             | Altre ritenute   | 750.500,00   | 745.110,04   | 750.500,00   | 745.110,04   |
| E.9.01.01.01.000             | Ritenuta del 4% sui contributi pubblici  | 0,00         | 0,00         | 0,00         | 0,00         |
| E.9.01.01.02.000             | Ritenute per scissione contabile IVA (split payment)                                   | 750.500,00   | 745.110,04   | 750.500,00   | 745.110,04   |
| E.9.01.01.99.000             | Altre ritenute n.a.c.  | 0,00         | 0,00         | 0,00         | 0,00         |
| E.9.01.02.00.000             | Ritenute su redditi da lavoro dipendente   | 580.000,00   | 474.397,09   | 580.000,00   | 443.488,00   |
| E.9.01.02.01.000             | Ritenute erariali su redditi da lavoro dipendente per conto terzi                      | 400.000,00   | 294.397,09   | 400.000,00   | 294.397,09   |
| E.9.01.02.02.000             | Ritenute previdenziali e assistenziali su redditi da lavoro dipendente per conto terzi | 150.000,00   | 150.000,00   | 150.000,00   | 126.381,65   |
| E.9.01.02.99.000             | Altre ritenute al personale dipendente per conto di terzi                              | 30.000,00    | 30.000,00    | 30.000,00    | 22.709,26    |
| E.9.01.03.00.000             | Ritenute su redditi da lavoro autonomo   | 0,00         | 0,00         | 0,00         | 0,00         |
| E.9.01.03.01.000             | Ritenute erariali su redditi da lavoro autonomo per conto terzi                        | 0,00         | 0,00         | 0,00         | 0,00         |
| E.9.01.03.02.000             | Ritenute previdenziali e assistenziali su redditi da lavoro autonomo per conto terzi   | 0,00         | 0,00         | 0,00         | 0,00         |
| E.9.01.03.99.000             | Altre ritenute al personale con contratto di lavoro autonomo per conto di terzi        | 0,00         | 0,00         | 0,00         | 0,00         |
| E.9.01.04.00.000             | Finanziamento della gestione sanitaria dalla gestione ordinaria della Regione          | 0,00         | 0,00         | 0,00         | 0,00         |
| E.9.01.04.01.000             | Finanziamento regionale aggiuntivo sanità - per equilibri di sistema                   | 0,00         | 0,00         | 0,00         | 0,00         |
| E.9.01.04.02.000             | Finanziamento regionale aggiuntivo sanità - quota manovra per equilibri di sistema     | 0,00         | 0,00         | 0,00         | 0,00         |
| E.9.01.04.99.000             | Finanziamento regionale aggiuntivo sanità n.a.c.                                       | 0,00         | 0,00         | 0,00         | 0,00         |
| E.9.01.99.00.000             | Altre entrate per partite di giro  | 276.303,00   | 2.265,00     | 277.703,00   | 1.800,00     |

Allegato I) - Previsioni e risultati secondo il piano dei conti

| CODIFICA DEL PIANO DEI CONTI | DENOMINAZIONE VOCE del PIANO DEI CONTI   | COMPETENZA |            | CASSA      |            |
|------------------------------|--|------------|------------|------------|------------|
|                              |  | PREVISIONI | RISULTATI  | PREVISIONI | RISULTATI  |
| E.9.01.99.01.000             | Entrate a seguito di spese non andate a buon fine                                  | 1.000,00   | 400,00     | 1.000,00   | 400,00     |
| E.9.01.99.02.000             | Anticipazioni sanità della tesoreria statale                                       | 0,00       | 0,00       | 0,00       | 0,00       |
| E.9.01.99.03.000             | Rimborso di fondi economali e carte aziendali                                      | 7.000,00   | 1.865,00   | 8.400,00   | 1.400,00   |
| E.9.01.99.04.000             | Reintegro disponibilità dal conto sanità al conto non sanità della Regione         | 0,00       | 0,00       | 0,00       | 0,00       |
| E.9.01.99.05.000             | Reintegro disponibilità dal conto non sanità al conto sanità della Regione         | 0,00       | 0,00       | 0,00       | 0,00       |
| E.9.01.99.06.000             | Entrate derivanti dalla gestione degli incassi vincolati degli enti locali         | 268.303,00 | 0,00       | 268.303,00 | 0,00       |
| E.9.01.99.99.000             | Altre entrate per partite di giro diverse  | 0,00       | 0,00       | 0,00       | 0,00       |
| E.9.02.00.00.000             | Entrate per conto terzi  | 323.609,00 | 130.816,52 | 338.994,83 | 107.012,47 |
| E.9.02.01.00.000             | Rimborsi per acquisto di beni e servizi per conto terzi                            | 200.000,00 | 22.371,36  | 213.486,95 | 17.195,84  |
| E.9.02.01.01.000             | Rimborso per acquisti di beni per conto di terzi                                   | 0,00       | 0,00       | 0,00       | 0,00       |
| E.9.02.01.02.000             | Rimborso per acquisto di servizi per conto di terzi                                | 200.000,00 | 22.371,36  | 213.486,95 | 17.195,84  |
| E.9.02.02.00.000             | Trasferimenti da Amministrazioni pubbliche per operazioni conto terzi              | 0,00       | 0,00       | 0,00       | 0,00       |
| E.9.02.02.01.000             | Trasferimenti da Amministrazioni Centrali per operazioni conto terzi               | 0,00       | 0,00       | 0,00       | 0,00       |
| E.9.02.02.02.000             | Trasferimenti da Amministrazioni Locali per operazioni conto terzi                 | 0,00       | 0,00       | 0,00       | 0,00       |
| E.9.02.02.03.000             | Trasferimenti da Enti di Previdenza per operazioni conto terzi                     | 0,00       | 0,00       | 0,00       | 0,00       |
| E.9.02.03.00.000             | Trasferimenti da altri settori per operazioni conto terzi                          | 900,00     | 814,80     | 900,00     | 814,80     |
| E.9.02.03.01.000             | Trasferimenti da Famiglie per operazioni conto terzi                               | 0,00       | 0,00       | 0,00       | 0,00       |
| E.9.02.03.02.000             | Trasferimenti da Imprese per operazioni conto terzi                                | 900,00     | 814,80     | 900,00     | 814,80     |
| E.9.02.03.03.000             | Trasferimenti da Istituzioni Sociali Private per operazioni conto terzi            | 0,00       | 0,00       | 0,00       | 0,00       |
| E.9.02.03.04.000             | Trasferimenti dall'Unione Europea e dal Resto del Mondo per operazioni conto terzi | 0,00       | 0,00       | 0,00       | 0,00       |
| E.9.02.04.00.000             | Depositi di/presso terzi   | 13.500,00  | 13.296,18  | 13.532,54  | 13.296,18  |
| E.9.02.04.01.000             | Costituzione di depositi cauzionali o contrattuali di terzi                        | 13.500,00  | 13.296,18  | 13.532,54  | 13.296,18  |
| E.9.02.04.02.000             | Restituzione di depositi cauzionali o contrattuali presso terzi                    | 0,00       | 0,00       | 0,00       | 0,00       |
| E.9.02.05.00.000             | Riscossione imposte e tributi per conto terzi                                      | 90.459,00  | 79.373,66  | 92.325,34  | 61.216,15  |
| E.9.02.05.01.000             | Riscossione di imposte di natura corrente per conto di terzi                       | 90.459,00  | 79.373,66  | 92.325,34  | 61.216,15  |
| E.9.02.05.02.000             | Riscossione di imposte in conto capitale per conto di terzi                        | 0,00       | 0,00       | 0,00       | 0,00       |
| E.9.02.99.00.000             | Altre entrate per conto terzi  | 18.750,00  | 14.960,52  | 18.750,00  | 14.489,50  |

Allegato I) - Previsioni e risultati secondo il piano dei conti

| CODIFICA DEL PIANO DEI CONTI | DENOMINAZIONE VOCE del PIANO DEI CONTI | COMPETENZA       |                  | CASSA            |                  |
|------------------------------|--|------------------|------------------|------------------|------------------|
|                              |  | PREVISIONI       | RISULTATI        | PREVISIONI       | RISULTATI        |
| E.9.02.99.99.000             | <b>Altre entrate per conto terzi</b>   | <b>18.750,00</b> | <b>14.960,52</b> | <b>18.750,00</b> | <b>14.489,50</b> |

Allegato I) - Previsioni e risultati secondo il piano dei conti

| CODIFICA DEL PIANO DEI CONTI | DENOMINAZIONE VOCE del PIANO DEI CONTI                                 | COMPETENZA    |               | CASSA         |               |
|------------------------------|--|---------------|---------------|---------------|---------------|
|                              |  | PREVISIONI    | RISULTATI     | PREVISIONI    | RISULTATI     |
|                              | <b>SPESE</b>   | 18.675.023,45 | 12.534.479,46 | 19.559.780,50 | 13.137.410,24 |
| U.1.00.00.00.000             | Spese correnti   | 10.156.510,61 | 8.664.188,15  | 10.689.395,14 | 9.045.923,12  |
| U.1.01.00.00.000             | Redditi da lavoro dipendente   | 1.692.011,30  | 1.659.773,69  | 1.708.757,20  | 1.661.526,19  |
| U.1.01.01.00.000             | Retribuzioni lorde   | 1.309.209,78  | 1.280.995,72  | 1.322.226,33  | 1.282.692,91  |
| U.1.01.01.01.000             | Retribuzioni in denaro   | 1.309.209,78  | 1.280.995,72  | 1.322.226,33  | 1.282.692,91  |
| U.1.01.01.02.000             | Altre spese per il personale   | 0,00          | 0,00          | 0,00          | 0,00          |
| U.1.01.02.00.000             | Contributi sociali a carico dell'ente                                  | 382.801,52    | 378.777,97    | 386.530,87    | 378.833,28    |
| U.1.01.02.01.000             | Contributi sociali effettivi a carico dell'ente                        | 373.941,52    | 370.233,82    | 377.670,87    | 370.289,13    |
| U.1.01.02.02.000             | Altri contributi sociali   | 8.860,00      | 8.544,15      | 8.860,00      | 8.544,15      |
| U.1.02.00.00.000             | Imposte e tasse a carico dell'ente                                     | 138.362,01    | 134.653,82    | 153.563,28    | 148.650,87    |
| U.1.02.01.00.000             | Imposte, tasse e proventi assimilati a carico dell'ente                | 138.362,01    | 134.653,82    | 153.563,28    | 148.650,87    |
| U.1.02.01.01.000             | Imposta regionale sulle attività produttive (IRAP)                     | 123.462,01    | 121.202,55    | 125.009,03    | 121.721,35    |
| U.1.02.01.02.000             | Imposta di registro e di bollo   | 12.000,00     | 11.327,08     | 25.654,25     | 24.805,33     |
| U.1.02.01.03.000             | Imposta comunale sulla pubblicità e diritto sulle pubbliche affissioni | 0,00          | 0,00          | 0,00          | 0,00          |
| U.1.02.01.04.000             | Tributo speciale per il deposito in discarica dei rifiuti solidi       | 0,00          | 0,00          | 0,00          | 0,00          |
| U.1.02.01.05.000             | Tributo funzione tutela e protezione ambiente                          | 0,00          | 0,00          | 0,00          | 0,00          |
| U.1.02.01.06.000             | Tassa e/o tariffa smaltimento rifiuti solidi urbani                    | 0,00          | 0,00          | 0,00          | 0,00          |
| U.1.02.01.07.000             | Tassa e/o canone occupazione spazi e aree pubbliche                    | 0,00          | 0,00          | 0,00          | 0,00          |
| U.1.02.01.08.000             | Tassa sulle emissioni di anidride solforosa                            | 0,00          | 0,00          | 0,00          | 0,00          |
| U.1.02.01.09.000             | Tassa di circolazione dei veicoli a motore (tassa automobilistica)     | 2.200,00      | 1.738,29      | 2.200,00      | 1.738,29      |
| U.1.02.01.10.000             | Imposta sul reddito delle persone giuridiche (ex IRPEG)                | 0,00          | 0,00          | 0,00          | 0,00          |
| U.1.02.01.11.000             | Imposta comunale sugli immobili (ICI)                                  | 0,00          | 0,00          | 0,00          | 0,00          |
| U.1.02.01.12.000             | Imposta Municipale Propria   | 0,00          | 0,00          | 0,00          | 0,00          |
| U.1.02.01.13.000             | Imposta sulle plusvalenze da cessione di attività finanziarie          | 0,00          | 0,00          | 0,00          | 0,00          |
| U.1.02.01.14.000             | Tributi sulle successioni e donazioni                                  | 0,00          | 0,00          | 0,00          | 0,00          |
| U.1.02.01.99.000             | Imposte, tasse e proventi assimilati a carico dell'ente n.a.c.         | 700,00        | 385,90        | 700,00        | 385,90        |

Allegato I) - Previsioni e risultati secondo il piano dei conti

| CODIFICA DEL PIANO DEI CONTI | DENOMINAZIONE VOCE del PIANO DEI CONTI   | COMPETENZA   |              | CASSA        |              |
|------------------------------|--|--------------|--------------|--------------|--------------|
|                              |  | PREVISIONI   | RISULTATI    | PREVISIONI   | RISULTATI    |
| U.1.03.00.00.000             | Acquisto di beni e servizi   | 5.227.516,96 | 4.987.245,26 | 6.456.940,26 | 5.252.793,44 |
| U.1.03.01.00.000             | Acquisto di beni   | 114.844,87   | 102.344,52   | 136.794,55   | 100.893,21   |
| U.1.03.01.01.000             | Giornali, riviste e pubblicazioni  | 10.800,00    | 10.516,63    | 13.643,62    | 11.783,40    |
| U.1.03.01.02.000             | Altri beni di consumo  | 103.944,87   | 91.827,89    | 122.806,66   | 88.865,54    |
| U.1.03.01.03.000             | Flora e Fauna  | 0,00         | 0,00         | 0,00         | 0,00         |
| U.1.03.01.04.000             | Armi e materiale per usi militari, ordine pubblico, sicurezza                      | 0,00         | 0,00         | 0,00         | 0,00         |
| U.1.03.01.05.000             | Medicinali e altri beni di consumo sanitario                                       | 100,00       | 0,00         | 344,27       | 244,27       |
| U.1.03.02.00.000             | Acquisto di servizi  | 5.112.672,09 | 4.884.900,74 | 6.320.145,71 | 5.151.900,23 |
| U.1.03.02.01.000             | Organi e incarichi istituzionali dell'amministrazione                              | 135.521,00   | 134.963,50   | 143.231,45   | 134.644,57   |
| U.1.03.02.02.000             | Organizzazione eventi, pubblicità e servizi per trasferta                          | 32.199,00    | 27.202,77    | 36.698,77    | 26.163,85    |
| U.1.03.02.03.000             | Aggi di riscossione  | 55.025,00    | 49.365,53    | 58.108,64    | 24.772,54    |
| U.1.03.02.04.000             | Acquisto di servizi per formazione e addestramento del personale dell'ente         | 7.315,00     | 12.302,80    | 7.315,00     | 8.874,30     |
| U.1.03.02.05.000             | Utenze e canoni  | 410.862,84   | 406.484,03   | 538.824,21   | 440.783,52   |
| U.1.03.02.06.000             | Canoni per Progetti in Partenariato Pubblico-Privato                               | 410.000,00   | 410.000,00   | 510.589,47   | 471.839,70   |
| U.1.03.02.07.000             | Utilizzo di beni di terzi  | 155.194,00   | 148.362,55   | 238.996,35   | 197.600,59   |
| U.1.03.02.08.000             | Leasing operativo  | 0,00         | 0,00         | 0,00         | 0,00         |
| U.1.03.02.09.000             | Manutenzione ordinaria e riparazioni   | 167.490,00   | 186.543,30   | 231.239,98   | 158.960,15   |
| U.1.03.02.10.000             | Consulenze   | 0,00         | 0,00         | 0,00         | 0,00         |
| U.1.03.02.11.000             | Prestazioni professionali e specialistiche   | 167.825,35   | 112.189,30   | 210.064,73   | 98.546,31    |
| U.1.03.02.12.000             | Lavoro flessibile, quota LSU e acquisto di servizi da agenzie di lavoro interinale | 0,00         | 0,00         | 0,00         | 0,00         |
| U.1.03.02.13.000             | Servizi ausiliari per il funzionamento dell'ente                                   | 109.635,00   | 66.089,56    | 127.838,34   | 66.000,43    |
| U.1.03.02.14.000             | Servizi di ristorazione  | 19.005,00    | 14.658,47    | 21.741,61    | 16.125,97    |
| U.1.03.02.15.000             | Contratti di servizio pubblico   | 2.976.486,53 | 2.786.310,17 | 3.645.918,97 | 2.962.627,95 |
| U.1.03.02.16.000             | Servizi amministrativi   | 72.335,00    | 68.513,88    | 97.578,16    | 71.104,30    |
| U.1.03.02.17.000             | Servizi finanziari   | 20.000,00    | 20.000,00    | 40.892,45    | 20.352,48    |
| U.1.03.02.18.000             | Servizi sanitari   | 9.265,01     | 8.284,34     | 10.958,99    | 7.971,21     |
| U.1.03.02.19.000             | Servizi informatici e di telecomunicazioni   | 4.100,00     | 152.866,80   | 17.284,48    | 165.901,22   |

Allegato I) - Previsioni e risultati secondo il piano dei conti

| CODIFICA DEL PIANO DEI CONTI | DENOMINAZIONE VOCE del PIANO DEI CONTI  | COMPETENZA |            | CASSA      |            |
|------------------------------|---|------------|------------|------------|------------|
|                              |   | PREVISIONI | RISULTATI  | PREVISIONI | RISULTATI  |
| U.1.03.02.99.000             | Altri servizi   | 360.413,36 | 280.763,74 | 382.864,11 | 279.631,14 |
| U.1.04.00.00.000             | Trasferimenti correnti  | 607.064,00 | 521.540,72 | 676.163,74 | 490.313,28 |
| U.1.04.01.00.000             | Trasferimenti correnti a Amministrazioni Pubbliche  | 139.805,00 | 135.630,37 | 186.807,49 | 159.061,49 |
| U.1.04.01.01.000             | Trasferimenti correnti a Amministrazioni Centrali   | 67.000,00  | 66.140,00  | 67.030,00  | 66.170,00  |
| U.1.04.01.02.000             | Trasferimenti correnti a Amministrazioni Locali   | 72.805,00  | 69.490,37  | 119.777,49 | 92.891,49  |
| U.1.04.01.03.000             | Trasferimenti correnti a Enti di Previdenza   | 0,00       | 0,00       | 0,00       | 0,00       |
| U.1.04.01.04.000             | Trasferimenti correnti a organismi interni e/o unità locali della amministrazione         | 0,00       | 0,00       | 0,00       | 0,00       |
| U.1.04.02.00.000             | Trasferimenti correnti a Famiglie   | 145.786,00 | 85.237,35  | 158.911,98 | 79.477,66  |
| U.1.04.02.01.000             | Interventi previdenziali  | 0,00       | 0,00       | 0,00       | 0,00       |
| U.1.04.02.02.000             | Interventi assistenziali  | 15.000,00  | 14.936,89  | 17.754,57  | 12.688,17  |
| U.1.04.02.03.000             | Borse di studio, dottorati di ricerca e contratti di formazione specialistica area medica | 6.000,00   | 6.000,00   | 10.050,00  | 4.050,00   |
| U.1.04.02.04.000             | Trasferimenti correnti a famiglie per vincite   | 0,00       | 0,00       | 0,00       | 0,00       |
| U.1.04.02.05.000             | Altri trasferimenti a famiglie  | 124.786,00 | 64.300,46  | 131.107,41 | 62.739,49  |
| U.1.04.03.00.000             | Trasferimenti correnti a Imprese  | 7.000,00   | 7.000,00   | 14.846,27  | 13.216,13  |
| U.1.04.03.01.000             | Trasferimenti correnti a imprese controllate  | 7.000,00   | 7.000,00   | 14.846,27  | 13.216,13  |
| U.1.04.03.02.000             | Trasferimenti correnti a altre imprese partecipate  | 0,00       | 0,00       | 0,00       | 0,00       |
| U.1.04.03.99.000             | Trasferimenti correnti a altre imprese  | 0,00       | 0,00       | 0,00       | 0,00       |
| U.1.04.04.00.000             | Trasferimenti correnti a Istituzioni Sociali Private                                      | 314.473,00 | 293.673,00 | 315.598,00 | 238.558,00 |
| U.1.04.04.01.000             | Trasferimenti correnti a Istituzioni Sociali Private                                      | 314.473,00 | 293.673,00 | 315.598,00 | 238.558,00 |
| U.1.04.05.00.000             | Trasferimenti correnti versati all'Unione Europea e al Resto del Mondo                    | 0,00       | 0,00       | 0,00       | 0,00       |
| U.1.04.05.01.000             | Trasferimenti correnti alla UE - quota Risorse Proprie Tradizionali                       | 0,00       | 0,00       | 0,00       | 0,00       |
| U.1.04.05.02.000             | Trasferimenti correnti alla UE - quota Risorse IVA  | 0,00       | 0,00       | 0,00       | 0,00       |
| U.1.04.05.03.000             | Trasferimenti correnti alla UE - quota Risorse RNL  | 0,00       | 0,00       | 0,00       | 0,00       |
| U.1.04.05.04.000             | Trasferimenti correnti al Resto del Mondo   | 0,00       | 0,00       | 0,00       | 0,00       |
| U.1.04.05.99.000             | Altri Trasferimenti correnti alla UE  | 0,00       | 0,00       | 0,00       | 0,00       |
| U.1.05.00.00.000             | Trasferimenti di tributi  | 0,00       | 0,00       | 0,00       | 0,00       |
| U.1.05.01.00.000             | Trasferimenti di tributi a titolo di devoluzioni  | 0,00       | 0,00       | 0,00       | 0,00       |



Allegato I) - Previsioni e risultati secondo il piano dei conti

| CODIFICA DEL PIANO DEI CONTI | DENOMINAZIONE VOCE del PIANO DEI CONTI   | COMPETENZA |           | CASSA      |           |
|------------------------------|--|------------|-----------|------------|-----------|
|                              |  | PREVISIONI | RISULTATI | PREVISIONI | RISULTATI |
| U.1.05.01.01.000             | Imposta sul valore aggiunto (IVA) sugli scambi interni   | 0,00       | 0,00      | 0,00       | 0,00      |
| U.1.05.01.02.000             | Imposta sul valore aggiunto (IVA) sulle importazioni   | 0,00       | 0,00      | 0,00       | 0,00      |
| U.1.05.01.03.000             | Accisa sull'energia elettrica  | 0,00       | 0,00      | 0,00       | 0,00      |
| U.1.05.01.04.000             | Accisa sui prodotti energetici   | 0,00       | 0,00      | 0,00       | 0,00      |
| U.1.05.01.05.000             | Imposta di registro  | 0,00       | 0,00      | 0,00       | 0,00      |
| U.1.05.01.06.000             | Imposta di bollo   | 0,00       | 0,00      | 0,00       | 0,00      |
| U.1.05.01.07.000             | Imposta ipotecaria   | 0,00       | 0,00      | 0,00       | 0,00      |
| U.1.05.01.08.000             | Accisa sull'alcool e le bevande alcoliche  | 0,00       | 0,00      | 0,00       | 0,00      |
| U.1.05.01.09.000             | Accisa sui tabacchi  | 0,00       | 0,00      | 0,00       | 0,00      |
| U.1.05.01.10.000             | Imposta di consumo su oli lubrificanti e bitumi di petrolio  | 0,00       | 0,00      | 0,00       | 0,00      |
| U.1.05.01.11.000             | Imposta unica sui concorsi pronostici e sulle scommesse  | 0,00       | 0,00      | 0,00       | 0,00      |
| U.1.05.01.12.000             | Proventi da lotto, lotterie e altri giochi   | 0,00       | 0,00      | 0,00       | 0,00      |
| U.1.05.01.13.000             | Addizionale regionale sui canoni per le utenze di acque pubbliche  | 0,00       | 0,00      | 0,00       | 0,00      |
| U.1.05.01.14.000             | Altre imposte sostitutive n.a.c.   | 0,00       | 0,00      | 0,00       | 0,00      |
| U.1.05.01.15.000             | Ritenute sugli interessi e su altri redditi da capitale  | 0,00       | 0,00      | 0,00       | 0,00      |
| U.1.05.01.16.000             | Ritenute e imposte sostitutive sugli utili distribuiti dalle società di capitali                           | 0,00       | 0,00      | 0,00       | 0,00      |
| U.1.05.01.17.000             | Altre ritenute n.a.c.  | 0,00       | 0,00      | 0,00       | 0,00      |
| U.1.05.01.18.000             | Imposte sul reddito delle persone fisiche  | 0,00       | 0,00      | 0,00       | 0,00      |
| U.1.05.01.19.000             | Imposte sul reddito delle società (ex IRPEG)   | 0,00       | 0,00      | 0,00       | 0,00      |
| U.1.05.01.20.000             | Imposta sulle plusvalenze da cessione di attività finanziarie  | 0,00       | 0,00      | 0,00       | 0,00      |
| U.1.05.01.21.000             | Imposte su assicurazione vita  | 0,00       | 0,00      | 0,00       | 0,00      |
| U.1.05.01.99.000             | Altri tributi trasferiti a titolo di devoluzioni   | 0,00       | 0,00      | 0,00       | 0,00      |
| U.1.05.02.00.000             | Compartecipazioni di tributi a Amministrazioni Locali non destinate al finanziamento della spesa sanitaria | 0,00       | 0,00      | 0,00       | 0,00      |
| U.1.05.02.01.000             | Compartecipazione IVA a Regioni - non Sanità   | 0,00       | 0,00      | 0,00       | 0,00      |
| U.1.05.02.02.000             | Compartecipazione al bollo auto a Province   | 0,00       | 0,00      | 0,00       | 0,00      |
| U.1.05.02.03.000             | Compartecipazione IVA a Comuni   | 0,00       | 0,00      | 0,00       | 0,00      |

Allegato I) - Previsioni e risultati secondo il piano dei conti

| CODIFICA DEL PIANO DEI CONTI | DENOMINAZIONE VOCE del PIANO DEI CONTI  | COMPETENZA |            | CASSA      |            |
|------------------------------|---|------------|------------|------------|------------|
|                              |   | PREVISIONI | RISULTATI  | PREVISIONI | RISULTATI  |
| U.1.05.02.04.000             | Compartecipazione IRPEF ai Comuni   | 0,00       | 0,00       | 0,00       | 0,00       |
| U.1.05.02.05.000             | Tributo provinciale deposito in discarica dei rifiuti solidi                                      | 0,00       | 0,00       | 0,00       | 0,00       |
| U.1.05.02.97.000             | Altre compartecipazioni di imposte a Regioni non destinati al finanziamento della spesa sanitaria | 0,00       | 0,00       | 0,00       | 0,00       |
| U.1.05.02.98.000             | Altre compartecipazioni alle Province   | 0,00       | 0,00       | 0,00       | 0,00       |
| U.1.05.02.99.000             | Altre compartecipazioni a Comuni  | 0,00       | 0,00       | 0,00       | 0,00       |
| U.1.05.03.00.000             | Trasferimenti di tributi a Amministrazioni Locali per finanziamento spesa sanitaria               | 0,00       | 0,00       | 0,00       | 0,00       |
| U.1.05.03.01.000             | Compartecipazione IVA - Sanità  | 0,00       | 0,00       | 0,00       | 0,00       |
| U.1.05.03.99.000             | Altre compartecipazioni a titolo di finanziamento della spesa sanitaria                           | 0,00       | 0,00       | 0,00       | 0,00       |
| U.1.06.00.00.000             | Fondi perequativi   | 0,00       | 0,00       | 0,00       | 0,00       |
| U.1.06.01.00.000             | Fondi perequativi   | 0,00       | 0,00       | 0,00       | 0,00       |
| U.1.06.01.01.000             | Trasferimenti ad Amministrazioni Locali - Fondi perequativi                                       | 0,00       | 0,00       | 0,00       | 0,00       |
| U.1.07.00.00.000             | Interessi passivi   | 668.816,00 | 664.176,76 | 670.166,00 | 664.176,76 |
| U.1.07.01.00.000             | Interessi passivi su titoli obbligazionari a breve termine  | 0,00       | 0,00       | 0,00       | 0,00       |
| U.1.07.01.01.000             | Interessi passivi su titoli obbligazionari a breve termine in valuta domestica                    | 0,00       | 0,00       | 0,00       | 0,00       |
| U.1.07.01.02.000             | Interessi passivi su titoli obbligazionari a breve termine in valuta estera                       | 0,00       | 0,00       | 0,00       | 0,00       |
| U.1.07.02.00.000             | Interessi passivi su titoli obbligazionari a medio-lungo termine                                  | 293.546,00 | 293.545,72 | 293.546,00 | 293.545,72 |
| U.1.07.02.01.000             | Interessi passivi su titoli obbligazionari a medio-lungo termine in valuta domestica              | 293.546,00 | 293.545,72 | 293.546,00 | 293.545,72 |
| U.1.07.02.02.000             | Interessi passivi su titoli obbligazionari a medio-lungo termine in valuta estera                 | 0,00       | 0,00       | 0,00       | 0,00       |
| U.1.07.03.00.000             | Interessi passivi su buoni postali  | 0,00       | 0,00       | 0,00       | 0,00       |
| U.1.07.03.01.000             | Interessi passivi su buoni postali  | 0,00       | 0,00       | 0,00       | 0,00       |
| U.1.07.04.00.000             | Interessi su finanziamenti a breve termine  | 0,00       | 0,00       | 0,00       | 0,00       |
| U.1.07.04.01.000             | Interessi passivi a Amministrazioni Centrali su finanziamenti a breve termine                     | 0,00       | 0,00       | 0,00       | 0,00       |
| U.1.07.04.02.000             | Interessi passivi a Amministrazioni Locali su finanziamenti a breve termine                       | 0,00       | 0,00       | 0,00       | 0,00       |
| U.1.07.04.03.000             | Interessi passivi a Enti previdenziali su finanziamenti a breve termine                           | 0,00       | 0,00       | 0,00       | 0,00       |
| U.1.07.04.04.000             | Interessi passivi a Imprese su finanziamenti a breve termine                                      | 0,00       | 0,00       | 0,00       | 0,00       |
| U.1.07.04.05.000             | Interessi passivi su finanziamenti a breve termine ad altri soggetti                              | 0,00       | 0,00       | 0,00       | 0,00       |
| U.1.07.05.00.000             | Interessi su Mutui e altri finanziamenti a medio lungo termine                                    | 373.170,00 | 368.631,04 | 373.170,00 | 368.631,04 |

Allegato I) - Previsioni e risultati secondo il piano dei conti

| CODIFICA DEL PIANO DEI CONTI | DENOMINAZIONE VOCE del PIANO DEI CONTI   | COMPETENZA |            | CASSA      |            |
|------------------------------|--|------------|------------|------------|------------|
|                              |  | PREVISIONI | RISULTATI  | PREVISIONI | RISULTATI  |
| U.1.07.05.01.000             | Interessi passivi ad Amministrazioni Centrali su mutui e altri finanziamenti a medio lungo termine | 0,00       | 0,00       | 0,00       | 0,00       |
| U.1.07.05.02.000             | Interessi passivi a Amministrazioni Locali su mutui e altri finanziamenti a medio lungo termine    | 0,00       | 0,00       | 0,00       | 0,00       |
| U.1.07.05.03.000             | Interessi passivi a Enti previdenziali su mutui e altri finanziamenti a medio lungo termine        | 0,00       | 0,00       | 0,00       | 0,00       |
| U.1.07.05.04.000             | Interessi passivi su finanziamenti a medio lungo termine a Imprese                                 | 373.170,00 | 368.631,04 | 373.170,00 | 368.631,04 |
| U.1.07.05.05.000             | Interessi passivi su mutui e altri finanziamenti a medio lungo termine ad altri soggetti           | 0,00       | 0,00       | 0,00       | 0,00       |
| U.1.07.05.06.000             | Interessi passivi per Attualizzazione Contributi Pluriennali                                       | 0,00       | 0,00       | 0,00       | 0,00       |
| U.1.07.06.00.000             | Altri interessi passivi  | 2.100,00   | 2.000,00   | 3.450,00   | 2.000,00   |
| U.1.07.06.01.000             | Interessi su derivati  | 0,00       | 0,00       | 0,00       | 0,00       |
| U.1.07.06.02.000             | Interessi di mora  | 100,00     | 0,00       | 100,00     | 0,00       |
| U.1.07.06.03.000             | Interessi su conti della tesoreria dello Stato o di altre Amministrazioni pubbliche                | 0,00       | 0,00       | 0,00       | 0,00       |
| U.1.07.06.04.000             | Interessi passivi su anticipazioni di tesoreria degli istituti tesorerieri/cassieri                | 0,00       | 0,00       | 0,00       | 0,00       |
| U.1.07.06.05.000             | Interessi passivi su operazioni di leasing finanziario   | 0,00       | 0,00       | 0,00       | 0,00       |
| U.1.07.06.06.000             | Interessi passivi per operazioni di cartolarizzazione  | 0,00       | 0,00       | 0,00       | 0,00       |
| U.1.07.06.99.000             | Altri interessi passivi diversi  | 2.000,00   | 2.000,00   | 3.350,00   | 2.000,00   |
| U.1.08.00.00.000             | Altre spese per redditi da capitale  | 0,00       | 0,00       | 0,00       | 0,00       |
| U.1.08.01.00.000             | Utili e avanzi distribuiti in uscita   | 0,00       | 0,00       | 0,00       | 0,00       |
| U.1.08.01.01.000             | Utili e avanzi distribuiti a imprese controllate   | 0,00       | 0,00       | 0,00       | 0,00       |
| U.1.08.01.02.000             | Utili e avanzi distribuiti a altre imprese partecipate   | 0,00       | 0,00       | 0,00       | 0,00       |
| U.1.08.01.99.000             | Utili e avanzi distribuiti a altri soggetti  | 0,00       | 0,00       | 0,00       | 0,00       |
| U.1.08.02.00.000             | Diritti reali di godimento e servitù onerose   | 0,00       | 0,00       | 0,00       | 0,00       |
| U.1.08.02.01.000             | Diritti reali di godimento e servitù onerose   | 0,00       | 0,00       | 0,00       | 0,00       |
| U.1.08.99.00.000             | Altre spese per redditi da capitale n.a.c.   | 0,00       | 0,00       | 0,00       | 0,00       |
| U.1.08.99.01.000             | Oneri finanziari derivanti dalla estinzione anticipata di prestiti                                 | 0,00       | 0,00       | 0,00       | 0,00       |
| U.1.08.99.99.000             | Altre spese per redditi da capitale n.a.c.   | 0,00       | 0,00       | 0,00       | 0,00       |
| U.1.09.00.00.000             | Rimborsi e poste correttive delle entrate  | 397.248,65 | 360.711,81 | 429.306,15 | 329.269,42 |
| U.1.09.01.00.000             | Rimborsi per spese di personale (comando, distacco, fuori ruolo, convenzioni, ecc.)                | 28.125,00  | 26.105,06  | 53.930,73  | 25.805,73  |
| U.1.09.01.01.000             | Rimborsi per spese di personale (comando, distacco, fuori ruolo, convenzioni, ecc.)                | 28.125,00  | 26.105,06  | 53.930,73  | 25.805,73  |

Allegato I) - Previsioni e risultati secondo il piano dei conti

| CODIFICA DEL PIANO DEI CONTI | DENOMINAZIONE VOCE del PIANO DEI CONTI  | COMPETENZA   |            | CASSA      |            |
|------------------------------|---|--------------|------------|------------|------------|
|                              |   | PREVISIONI   | RISULTATI  | PREVISIONI | RISULTATI  |
| U.1.09.02.00.000             | Rimborsi di imposte in uscita   | 7.000,00     | 6.565,50   | 10.402,00  | 9.967,50   |
| U.1.09.02.01.000             | Rimborsi di imposte e tasse di natura corrente  | 7.000,00     | 6.565,50   | 10.402,00  | 9.967,50   |
| U.1.09.02.02.000             | Rimborsi di imposte in conto capitale in uscita   | 0,00         | 0,00       | 0,00       | 0,00       |
| U.1.09.03.00.000             | Rimborsi di trasferimenti all'Unione Europea  | 0,00         | 0,00       | 0,00       | 0,00       |
| U.1.09.03.01.000             | Rimborsi di trasferimenti all'Unione Europea  | 0,00         | 0,00       | 0,00       | 0,00       |
| U.1.09.99.00.000             | Altri Rimborsi di parte corrente di somme non dovute o incassate in eccesso                         | 362.123,65   | 328.041,25 | 364.973,42 | 293.496,19 |
| U.1.09.99.01.000             | Rimborsi di parte corrente ad Amministrazioni Centrali di somme non dovute o incassate in eccesso   | 5.845,00     | 0,00       | 5.845,00   | 0,00       |
| U.1.09.99.02.000             | Rimborsi di parte corrente ad Amministrazioni Locali di somme non dovute o incassate in eccesso     | 24.600,00    | 10.091,83  | 24.600,00  | 6.441,83   |
| U.1.09.99.03.000             | Rimborsi di parte corrente a Enti Previdenziali di somme non dovute o incassate in eccesso          | 0,00         | 0,00       | 0,00       | 0,00       |
| U.1.09.99.04.000             | Rimborsi di parte corrente a Famiglie di somme non dovute o incassate in eccesso                    | 3.000,00     | 2.061,58   | 4.401,47   | 3.135,58   |
| U.1.09.99.05.000             | Rimborsi di parte corrente a Imprese di somme non dovute o incassate in eccesso                     | 328.678,65   | 315.887,84 | 330.126,95 | 283.918,78 |
| U.1.09.99.06.000             | Rimborsi di parte corrente a Istituzioni Sociali Private di somme non dovute o incassate in eccesso | 0,00         | 0,00       | 0,00       | 0,00       |
| U.1.10.00.00.000             | Altre spese correnti  | 1.425.491,69 | 336.086,09 | 594.498,51 | 499.193,16 |
| U.1.10.01.00.000             | Fondi di riserva e altri accantonamenti   | 907.571,88   | 0,00       | 12.558,92  | 0,00       |
| U.1.10.01.01.000             | Fondo di riserva  | 12.558,92    | 0,00       | 12.558,92  | 0,00       |
| U.1.10.01.02.000             | Fondo speciali  | 0,00         | 0,00       | 0,00       | 0,00       |
| U.1.10.01.03.000             | Fondo crediti di dubbia e difficile esazione di parte corrente                                      | 878.679,00   | 0,00       | 0,00       | 0,00       |
| U.1.10.01.04.000             | Fondo rinnovi contrattuali  | 0,00         | 0,00       | 0,00       | 0,00       |
| U.1.10.01.99.000             | Altri fondi e accantonamenti  | 16.333,96    | 0,00       | 0,00       | 0,00       |
| U.1.10.02.00.000             | Fondo pluriennale vincolato   | 181.749,81   | 0,00       | 0,00       | 0,00       |
| U.1.10.02.01.000             | Fondo pluriennale vincolato   | 181.749,81   | 0,00       | 0,00       | 0,00       |
| U.1.10.03.00.000             | Versamenti IVA a debito   | 209.000,00   | 209.000,00 | 267.639,89 | 188.585,81 |
| U.1.10.03.01.000             | Versamenti IVA a debito per le gestioni commerciali   | 209.000,00   | 209.000,00 | 267.639,89 | 188.585,81 |
| U.1.10.04.00.000             | Premi di assicurazione  | 94.900,00    | 94.816,09  | 94.900,00  | 93.750,06  |
| U.1.10.04.01.000             | Premi di assicurazione contro i danni   | 94.900,00    | 94.816,09  | 94.900,00  | 93.750,06  |
| U.1.10.04.99.000             | Altri premi di assicurazione n.a.c.   | 0,00         | 0,00       | 0,00       | 0,00       |

Allegato I) - Previsioni e risultati secondo il piano dei conti

| CODIFICA DEL PIANO DEI CONTI | DENOMINAZIONE VOCE del PIANO DEI CONTI                                  | COMPETENZA          |                     | CASSA               |                     |
|------------------------------|---|---------------------|---------------------|---------------------|---------------------|
|                              |   | PREVISIONI          | RISULTATI           | PREVISIONI          | RISULTATI           |
| U.1.10.05.00.000             | <b>Spese dovute a sanzioni, risarcimenti e indennizzi</b>               | <b>32.270,00</b>    | <b>32.270,00</b>    | <b>211.421,95</b>   | <b>211.421,95</b>   |
| U.1.10.05.01.000             | <b>Spese dovute a sanzioni</b>  | <b>0,00</b>         | <b>0,00</b>         | <b>0,00</b>         | <b>0,00</b>         |
| U.1.10.05.02.000             | <b>Spese per risarcimento danni</b>                                     | <b>2.270,00</b>     | <b>2.270,00</b>     | <b>2.270,00</b>     | <b>2.270,00</b>     |
| U.1.10.05.03.000             | <b>Spese per indennizzi</b>   | <b>0,00</b>         | <b>0,00</b>         | <b>0,00</b>         | <b>0,00</b>         |
| U.1.10.05.04.000             | <b>Oneri da contenzioso</b>   | <b>30.000,00</b>    | <b>30.000,00</b>    | <b>209.151,95</b>   | <b>209.151,95</b>   |
| U.1.10.05.99.000             | <b>Altre spese dovute per irregolarità e illeciti n.a.c.</b>            | <b>0,00</b>         | <b>0,00</b>         | <b>0,00</b>         | <b>0,00</b>         |
| U.1.10.99.00.000             | <b>Altre spese correnti n.a.c.</b>                                      | <b>0,00</b>         | <b>0,00</b>         | <b>7.977,75</b>     | <b>5.435,34</b>     |
| U.1.10.99.99.000             | <b>Altre spese correnti n.a.c.</b>                                      | <b>0,00</b>         | <b>0,00</b>         | <b>7.977,75</b>     | <b>5.435,34</b>     |
| U.2.00.00.00.000             | <b>Spese in conto capitale</b>  | <b>2.833.958,84</b> | <b>1.362.572,18</b> | <b>3.130.287,98</b> | <b>1.759.378,92</b> |
| U.2.01.00.00.000             | <b>Tributi in conto capitale a carico dell'ente</b>                     | <b>0,00</b>         | <b>0,00</b>         | <b>0,00</b>         | <b>0,00</b>         |
| U.2.01.01.00.000             | <b>Tributi in conto capitale a carico dell'ente</b>                     | <b>0,00</b>         | <b>0,00</b>         | <b>0,00</b>         | <b>0,00</b>         |
| U.2.01.01.01.000             | Tributi in conto capitale a carico dell'ente                            | 0,00                | 0,00                | 0,00                | 0,00                |
| U.2.01.99.00.000             | <b>Altri tributi in conto capitale</b>                                  | <b>0,00</b>         | <b>0,00</b>         | <b>0,00</b>         | <b>0,00</b>         |
| U.2.01.99.01.000             | <b>Altri tributi in conto capitale n.a.c.</b>                           | <b>0,00</b>         | <b>0,00</b>         | <b>0,00</b>         | <b>0,00</b>         |
| U.2.02.00.00.000             | <b>Investimenti fissi lordi e acquisto di terreni</b>                   | <b>2.249.858,29</b> | <b>1.159.577,99</b> | <b>2.511.382,27</b> | <b>1.294.203,09</b> |
| U.2.02.01.00.000             | <b>Beni materiali</b>   | <b>2.185.998,53</b> | <b>958.283,46</b>   | <b>2.425.039,22</b> | <b>1.063.616,24</b> |
| U.2.02.01.01.000             | <b>Mezzi di trasporto ad uso civile, di sicurezza e ordine pubblico</b> | <b>12.000,00</b>    | <b>26.041,22</b>    | <b>35.541,20</b>    | <b>40.432,42</b>    |
| U.2.02.01.02.000             | <b>Mezzi di trasporto ad uso militare</b>                               | <b>0,00</b>         | <b>0,00</b>         | <b>0,00</b>         | <b>0,00</b>         |
| U.2.02.01.03.000             | <b>Mobili e arredi</b>  | <b>172.760,00</b>   | <b>156.507,65</b>   | <b>179.855,52</b>   | <b>163.603,17</b>   |
| U.2.02.01.04.000             | <b>Impianti e macchinari</b>  | <b>0,00</b>         | <b>0,00</b>         | <b>0,00</b>         | <b>0,00</b>         |
| U.2.02.01.05.000             | <b>Attrezzature</b>   | <b>30.650,00</b>    | <b>5.368,00</b>     | <b>30.650,00</b>    | <b>5.368,00</b>     |
| U.2.02.01.06.000             | <b>Macchine per ufficio</b>   | <b>0,00</b>         | <b>0,00</b>         | <b>0,00</b>         | <b>0,00</b>         |
| U.2.02.01.07.000             | <b>Hardware</b>   | <b>4.500,00</b>     | <b>2.112,77</b>     | <b>19.293,89</b>    | <b>16.906,66</b>    |
| U.2.02.01.08.000             | <b>Armi</b>   | <b>0,00</b>         | <b>0,00</b>         | <b>0,00</b>         | <b>0,00</b>         |
| U.2.02.01.09.000             | <b>Beni immobili</b>  | <b>1.961.208,53</b> | <b>763.373,82</b>   | <b>2.154.818,61</b> | <b>832.425,99</b>   |
| U.2.02.01.10.000             | <b>Beni immobili di valore culturale, storico ed artistico</b>          | <b>0,00</b>         | <b>0,00</b>         | <b>0,00</b>         | <b>0,00</b>         |
| U.2.02.01.11.000             | <b>Oggetti di valore</b>  | <b>0,00</b>         | <b>0,00</b>         | <b>0,00</b>         | <b>0,00</b>         |

Allegato I) - Previsioni e risultati secondo il piano dei conti

| CODIFICA DEL PIANO DEI CONTI | DENOMINAZIONE VOCE del PIANO DEI CONTI  | COMPETENZA |            | CASSA      |            |
|------------------------------|---|------------|------------|------------|------------|
|                              |   | PREVISIONI | RISULTATI  | PREVISIONI | RISULTATI  |
| U.2.02.01.99.000             | Altri beni materiali  | 4.880,00   | 4.880,00   | 4.880,00   | 4.880,00   |
| U.2.02.02.00.000             | Terreni e beni materiali non prodotti   | 36.995,40  | 194.498,40 | 16.683,90  | 194.498,40 |
| U.2.02.02.01.000             | Terreni   | 36.995,40  | 194.498,40 | 16.683,90  | 194.498,40 |
| U.2.02.02.02.000             | Patrimonio naturale non prodotto  | 0,00       | 0,00       | 0,00       | 0,00       |
| U.2.02.03.00.000             | Beni immateriali  | 26.864,36  | 6.796,13   | 69.659,15  | 36.088,45  |
| U.2.02.03.01.000             | Avviamento  | 0,00       | 0,00       | 0,00       | 0,00       |
| U.2.02.03.02.000             | Software  | 4.500,00   | 3.175,66   | 25.972,00  | 14.765,66  |
| U.2.02.03.03.000             | Brevetti  | 0,00       | 0,00       | 0,00       | 0,00       |
| U.2.02.03.04.000             | Opere dell'ingegno e Diritti d'autore   | 0,00       | 0,00       | 0,00       | 0,00       |
| U.2.02.03.05.000             | Incarichi professionali per la realizzazione di investimenti  | 22.364,36  | 3.620,47   | 43.687,15  | 21.322,79  |
| U.2.02.03.06.000             | Manutenzione straordinaria su beni di terzi   | 0,00       | 0,00       | 0,00       | 0,00       |
| U.2.02.03.99.000             | Spese di investimento per beni immateriali n.a.c.   | 0,00       | 0,00       | 0,00       | 0,00       |
| U.2.02.04.00.000             | Beni materiali acquisiti mediante operazioni di leasing finanziario   | 0,00       | 0,00       | 0,00       | 0,00       |
| U.2.02.04.01.000             | Mezzi di trasporto ad uso civile, di sicurezza e ordine pubblico acquisiti mediante operazioni di leasing finanziario | 0,00       | 0,00       | 0,00       | 0,00       |
| U.2.02.04.02.000             | Mezzi di trasporto ad uso militare acquisiti mediante operazioni di leasing finanziario                               | 0,00       | 0,00       | 0,00       | 0,00       |
| U.2.02.04.03.000             | Mobili e arredi acquisiti mediante operazioni di leasing finanziario  | 0,00       | 0,00       | 0,00       | 0,00       |
| U.2.02.04.04.000             | Impianti e macchinari acquisiti mediante operazioni di leasing finanziario  | 0,00       | 0,00       | 0,00       | 0,00       |
| U.2.02.04.05.000             | Attrezzature scientifiche e sanitarie acquisite mediante operazioni di leasing finanziario                            | 0,00       | 0,00       | 0,00       | 0,00       |
| U.2.02.04.06.000             | Macchine per ufficio acquisite mediante operazioni di leasing finanziario   | 0,00       | 0,00       | 0,00       | 0,00       |
| U.2.02.04.07.000             | Hardware acquisito mediante operazioni di leasing finanziario   | 0,00       | 0,00       | 0,00       | 0,00       |
| U.2.02.04.08.000             | Armi acquisite mediante operazioni di leasing finanziario   | 0,00       | 0,00       | 0,00       | 0,00       |
| U.2.02.04.09.000             | Beni immobili acquisiti mediante operazioni di leasing finanziario  | 0,00       | 0,00       | 0,00       | 0,00       |
| U.2.02.04.10.000             | Oggetti di valore acquisiti mediante operazioni di leasing finanziario  | 0,00       | 0,00       | 0,00       | 0,00       |
| U.2.02.04.99.000             | Altri beni materiali acquisiti mediante operazioni di leasing finanziario   | 0,00       | 0,00       | 0,00       | 0,00       |
| U.2.02.05.00.000             | Terreni e beni materiali non prodotti acquisiti mediante operazioni di leasing finanziario                            | 0,00       | 0,00       | 0,00       | 0,00       |
| U.2.02.05.01.000             | Terreni acquisiti mediante operazioni di leasing finanziario  | 0,00       | 0,00       | 0,00       | 0,00       |

Allegato I) - Previsioni e risultati secondo il piano dei conti

| CODIFICA DEL PIANO DEI CONTI | DENOMINAZIONE VOCE del PIANO DEI CONTI  | COMPETENZA |           | CASSA      |           |
|------------------------------|---|------------|-----------|------------|-----------|
|                              |   | PREVISIONI | RISULTATI | PREVISIONI | RISULTATI |
| U.2.02.06.00.000             | Beni immateriali acquisiti mediante operazioni di leasing finanziario                           | 0,00       | 0,00      | 0,00       | 0,00      |
| U.2.02.06.01.000             | Software acquisito mediante operazioni di leasing finanziario                                   | 0,00       | 0,00      | 0,00       | 0,00      |
| U.2.02.06.02.000             | Brevetti acquisiti mediante operazioni di leasing finanziario                                   | 0,00       | 0,00      | 0,00       | 0,00      |
| U.2.02.06.03.000             | Opere dell'ingegno e Diritti d'autore acquisiti mediante operazioni di leasing finanziario      | 0,00       | 0,00      | 0,00       | 0,00      |
| U.2.02.06.99.000             | Beni immateriali n.a.c. acquisiti mediante operazioni di leasing finanziario                    | 0,00       | 0,00      | 0,00       | 0,00      |
| U.2.03.00.00.000             | Contributi agli investimenti  | 12.040,00  | 12.038,40 | 12.040,00  | 12.038,40 |
| U.2.03.01.00.000             | Contributi agli investimenti a Amministrazioni pubbliche  | 6.500,00   | 6.500,00  | 6.500,00   | 6.500,00  |
| U.2.03.01.01.000             | Contributi agli investimenti a Amministrazioni Centrali   | 6.500,00   | 6.500,00  | 6.500,00   | 6.500,00  |
| U.2.03.01.02.000             | Contributi agli investimenti a Amministrazioni Locali   | 0,00       | 0,00      | 0,00       | 0,00      |
| U.2.03.01.03.000             | Contributi agli investimenti a Enti di Previdenza   | 0,00       | 0,00      | 0,00       | 0,00      |
| U.2.03.01.04.000             | Contributi agli investimenti interni a organismi interni e/o unità locali della amministrazione | 0,00       | 0,00      | 0,00       | 0,00      |
| U.2.03.02.00.000             | Contributi agli investimenti a Famiglie   | 0,00       | 0,00      | 0,00       | 0,00      |
| U.2.03.02.01.000             | Contributi agli investimenti a Famiglie   | 0,00       | 0,00      | 0,00       | 0,00      |
| U.2.03.03.00.000             | Contributi agli investimenti a Imprese  | 0,00       | 0,00      | 0,00       | 0,00      |
| U.2.03.03.01.000             | Contributi agli investimenti a imprese controllate  | 0,00       | 0,00      | 0,00       | 0,00      |
| U.2.03.03.02.000             | Contributi agli investimenti a altre imprese partecipate  | 0,00       | 0,00      | 0,00       | 0,00      |
| U.2.03.03.03.000             | Contributi agli investimenti a altre Imprese  | 0,00       | 0,00      | 0,00       | 0,00      |
| U.2.03.04.00.000             | Contributi agli investimenti a Istituzioni Sociali Private                                      | 5.540,00   | 5.538,40  | 5.540,00   | 5.538,40  |
| U.2.03.04.01.000             | Contributi agli investimenti a Istituzioni Sociali Private                                      | 5.540,00   | 5.538,40  | 5.540,00   | 5.538,40  |
| U.2.03.05.00.000             | Contributi agli investimenti all'Unione Europea e al Resto del Mondo                            | 0,00       | 0,00      | 0,00       | 0,00      |
| U.2.03.05.01.000             | Contributi agli investimenti all'Unione Europea   | 0,00       | 0,00      | 0,00       | 0,00      |
| U.2.03.05.02.000             | Contributi agli investimenti al Resto del Mondo   | 0,00       | 0,00      | 0,00       | 0,00      |
| U.2.04.00.00.000             | Altri trasferimenti in conto capitale   | 0,00       | 0,00      | 0,00       | 0,00      |
| U.2.04.01.00.000             | Altri trasferimenti in conto capitale per assunzione di debiti di amministrazioni pubbliche     | 0,00       | 0,00      | 0,00       | 0,00      |
| U.2.04.01.01.000             | Altri trasferimenti in conto capitale per assunzione di debiti di Amministrazioni Centrali      | 0,00       | 0,00      | 0,00       | 0,00      |
| U.2.04.01.02.000             | Altri trasferimenti in conto capitale per assunzione di debiti di Amministrazioni Locali        | 0,00       | 0,00      | 0,00       | 0,00      |
| U.2.04.01.03.000             | Altri trasferimenti in conto capitale per assunzione di debiti di Enti di Previdenza            | 0,00       | 0,00      | 0,00       | 0,00      |

Allegato I) - Previsioni e risultati secondo il piano dei conti

| CODIFICA DEL PIANO DEI CONTI | DENOMINAZIONE VOCE del PIANO DEI CONTI  | COMPETENZA |           | CASSA      |           |
|------------------------------|---|------------|-----------|------------|-----------|
|                              |   | PREVISIONI | RISULTATI | PREVISIONI | RISULTATI |
| U.2.04.01.04.000             | Altri trasferimenti in conto capitale per assunzione di debiti di organismi interni e/o unità locali della amministrazione        | 0,00       | 0,00      | 0,00       | 0,00      |
| U.2.04.02.00.000             | Altri trasferimenti in conto capitale per assunzione di debiti di Famiglie  | 0,00       | 0,00      | 0,00       | 0,00      |
| U.2.04.02.01.000             | Altri trasferimenti in conto capitale per assunzione di debiti di Famiglie  | 0,00       | 0,00      | 0,00       | 0,00      |
| U.2.04.03.00.000             | Altri trasferimenti in conto capitale per assunzione di debiti di Imprese   | 0,00       | 0,00      | 0,00       | 0,00      |
| U.2.04.03.01.000             | Altri trasferimenti in conto capitale per assunzione di debiti di imprese controllate   | 0,00       | 0,00      | 0,00       | 0,00      |
| U.2.04.03.02.000             | Altri trasferimenti in conto capitale per assunzione di debiti di altre imprese partecipate                                       | 0,00       | 0,00      | 0,00       | 0,00      |
| U.2.04.03.03.000             | Altri trasferimenti in conto capitale per assunzione di debiti di altre Imprese   | 0,00       | 0,00      | 0,00       | 0,00      |
| U.2.04.04.00.000             | Altri trasferimenti in conto capitale per assunzione di debiti di Istituzioni Sociali Private                                     | 0,00       | 0,00      | 0,00       | 0,00      |
| U.2.04.04.01.000             | Altri trasferimenti in conto capitale per assunzione di debiti di Istituzioni Sociali Private                                     | 0,00       | 0,00      | 0,00       | 0,00      |
| U.2.04.05.00.000             | Altri trasferimenti in conto capitale per assunzione di debiti dell'Unione Europea e del Resto del Mondo                          | 0,00       | 0,00      | 0,00       | 0,00      |
| U.2.04.05.01.000             | Altri trasferimenti in conto capitale per assunzione di debiti dell'Unione Europea  | 0,00       | 0,00      | 0,00       | 0,00      |
| U.2.04.05.02.000             | Altri trasferimenti in conto capitale per assunzione di debiti del Resto del Mondo  | 0,00       | 0,00      | 0,00       | 0,00      |
| U.2.04.06.00.000             | Altri trasferimenti in conto capitale per cancellazione di crediti verso amministrazioni pubbliche                                | 0,00       | 0,00      | 0,00       | 0,00      |
| U.2.04.06.01.000             | Altri trasferimenti in conto capitale per cancellazione di crediti verso Amministrazioni Centrali                                 | 0,00       | 0,00      | 0,00       | 0,00      |
| U.2.04.06.02.000             | Altri trasferimenti in conto capitale per cancellazione di crediti verso Amministrazioni Locali                                   | 0,00       | 0,00      | 0,00       | 0,00      |
| U.2.04.06.03.000             | Altri trasferimenti in conto capitale per cancellazione di crediti verso Enti di Previdenza                                       | 0,00       | 0,00      | 0,00       | 0,00      |
| U.2.04.06.04.000             | Altri trasferimenti in conto capitale per cancellazione di crediti verso organismi interni e/o unità locali della amministrazione | 0,00       | 0,00      | 0,00       | 0,00      |
| U.2.04.07.00.000             | Altri trasferimenti in conto capitale per cancellazione di crediti verso Famiglie   | 0,00       | 0,00      | 0,00       | 0,00      |
| U.2.04.07.01.000             | Altri trasferimenti in conto capitale per cancellazione di crediti verso Famiglie   | 0,00       | 0,00      | 0,00       | 0,00      |
| U.2.04.08.00.000             | Altri trasferimenti in conto capitale per cancellazione di crediti verso Imprese  | 0,00       | 0,00      | 0,00       | 0,00      |
| U.2.04.08.01.000             | Altri trasferimenti in conto capitale per cancellazione di crediti verso imprese controllate                                      | 0,00       | 0,00      | 0,00       | 0,00      |
| U.2.04.08.02.000             | Altri trasferimenti in conto capitale per cancellazione di crediti verso altre imprese partecipate                                | 0,00       | 0,00      | 0,00       | 0,00      |
| U.2.04.08.03.000             | Altri trasferimenti in conto capitale per cancellazione di crediti verso altre Imprese  | 0,00       | 0,00      | 0,00       | 0,00      |
| U.2.04.09.00.000             | Altri trasferimenti in conto capitale per cancellazione di crediti verso Istituzioni Sociali Private                              | 0,00       | 0,00      | 0,00       | 0,00      |
| U.2.04.09.01.000             | Altri trasferimenti in conto capitale per cancellazione di crediti verso Istituzioni Sociali Private                              | 0,00       | 0,00      | 0,00       | 0,00      |



Allegato I) - Previsioni e risultati secondo il piano dei conti

| CODIFICA DEL PIANO DEI CONTI | DENOMINAZIONE VOCE del PIANO DEI CONTI   | COMPETENZA |           | CASSA      |           |
|------------------------------|--|------------|-----------|------------|-----------|
|                              |  | PREVISIONI | RISULTATI | PREVISIONI | RISULTATI |
| U.2.04.10.00.000             | Altri trasferimenti in conto capitale per cancellazione di crediti verso Unione Europea e Resto del Mondo                                  | 0,00       | 0,00      | 0,00       | 0,00      |
| U.2.04.10.01.000             | Altri trasferimenti in conto capitale per cancellazione di crediti verso Unione Europea  | 0,00       | 0,00      | 0,00       | 0,00      |
| U.2.04.10.02.000             | Altri trasferimenti in conto capitale per cancellazione di crediti verso Resto del Mondo   | 0,00       | 0,00      | 0,00       | 0,00      |
| U.2.04.11.00.000             | Altri trasferimenti in conto capitale verso amministrazioni pubbliche per escussione di garanzie   | 0,00       | 0,00      | 0,00       | 0,00      |
| U.2.04.11.01.000             | Altri trasferimenti in conto capitale verso Amministrazioni Centrali per escussione di garanzie  | 0,00       | 0,00      | 0,00       | 0,00      |
| U.2.04.11.02.000             | Altri trasferimenti in conto capitale verso Amministrazioni Locali per escussione di garanzie  | 0,00       | 0,00      | 0,00       | 0,00      |
| U.2.04.11.03.000             | Altri trasferimenti in conto capitale verso Enti di Previdenza per escussione di garanzie  | 0,00       | 0,00      | 0,00       | 0,00      |
| U.2.04.11.04.000             | Altri trasferimenti in conto capitale verso organismi interni e/o unità locali della amministrazione per escussione di garanzie            | 0,00       | 0,00      | 0,00       | 0,00      |
| U.2.04.12.00.000             | Altri trasferimenti in conto capitale verso Famiglie per escussione di garanzie  | 0,00       | 0,00      | 0,00       | 0,00      |
| U.2.04.12.01.000             | Altri trasferimenti in conto capitale verso Famiglie per escussione di garanzie  | 0,00       | 0,00      | 0,00       | 0,00      |
| U.2.04.13.00.000             | Altri trasferimenti in conto capitale verso Imprese per escussione di garanzie   | 0,00       | 0,00      | 0,00       | 0,00      |
| U.2.04.13.01.000             | Altri trasferimenti in conto capitale verso imprese controllate per escussione di garanzie   | 0,00       | 0,00      | 0,00       | 0,00      |
| U.2.04.13.02.000             | Altri trasferimenti in conto capitale verso altre imprese partecipate per escussione di garanzie   | 0,00       | 0,00      | 0,00       | 0,00      |
| U.2.04.13.03.000             | Altri trasferimenti in conto capitale verso altre Imprese per escussione di garanzie   | 0,00       | 0,00      | 0,00       | 0,00      |
| U.2.04.14.00.000             | Altri trasferimenti in conto capitale verso Istituzioni Sociali Private per escussione di garanzie   | 0,00       | 0,00      | 0,00       | 0,00      |
| U.2.04.14.01.000             | Altri trasferimenti in conto capitale verso Istituzioni Sociali Private per escussione di garanzie   | 0,00       | 0,00      | 0,00       | 0,00      |
| U.2.04.15.00.000             | Altri trasferimenti in conto capitale verso Unione Europea e Resto del Mondo per escussione di garanzie                                    | 0,00       | 0,00      | 0,00       | 0,00      |
| U.2.04.15.01.000             | Altri trasferimenti in conto capitale verso Unione Europea per escussione di garanzie  | 0,00       | 0,00      | 0,00       | 0,00      |
| U.2.04.15.02.000             | Altri trasferimenti in conto capitale verso Resto del Mondo per escussione di garanzie   | 0,00       | 0,00      | 0,00       | 0,00      |
| U.2.04.16.00.000             | Trasferimenti in conto capitale erogati a titolo di ripiano disavanzi pregressi ad Amministrazioni pubbliche                               | 0,00       | 0,00      | 0,00       | 0,00      |
| U.2.04.16.01.000             | Trasferimenti in conto capitale erogati a titolo di ripiano disavanzi pregressi a Amministrazioni Centrali                                 | 0,00       | 0,00      | 0,00       | 0,00      |
| U.2.04.16.02.000             | Trasferimenti in conto capitale erogati a titolo di ripiano disavanzi pregressi a Amministrazioni Locali                                   | 0,00       | 0,00      | 0,00       | 0,00      |
| U.2.04.16.03.000             | Trasferimenti in conto capitale erogati a titolo di ripiano disavanzi pregressi a Enti di Previdenza                                       | 0,00       | 0,00      | 0,00       | 0,00      |
| U.2.04.16.99.000             | Trasferimenti in conto capitale erogati a titolo di ripiano disavanzi pregressi a organismi interni e/o unità locali della amministrazione | 0,00       | 0,00      | 0,00       | 0,00      |
| U.2.04.17.00.000             | Trasferimenti in conto capitale erogati a titolo di ripiano disavanzi pregressi a Famiglie   | 0,00       | 0,00      | 0,00       | 0,00      |

Allegato I) - Previsioni e risultati secondo il piano dei conti

| CODIFICA DEL PIANO DEI CONTI | DENOMINAZIONE VOCE del PIANO DEI CONTI  | COMPETENZA |           | CASSA      |           |
|------------------------------|---|------------|-----------|------------|-----------|
|                              |   | PREVISIONI | RISULTATI | PREVISIONI | RISULTATI |
| U.2.04.17.01.000             | Trasferimenti in conto capitale erogati a titolo di ripiano disavanzi pregressi a Famiglie                              | 0,00       | 0,00      | 0,00       | 0,00      |
| U.2.04.18.00.000             | Trasferimenti in conto capitale erogati a titolo di ripiano disavanzi pregressi a Imprese                               | 0,00       | 0,00      | 0,00       | 0,00      |
| U.2.04.18.01.000             | Trasferimenti in conto capitale erogati a titolo di ripiano disavanzi pregressi a imprese controllate                   | 0,00       | 0,00      | 0,00       | 0,00      |
| U.2.04.18.02.000             | Trasferimenti in conto capitale erogati a titolo di ripiano disavanzi pregressi a altre imprese partecipate             | 0,00       | 0,00      | 0,00       | 0,00      |
| U.2.04.18.03.000             | Trasferimenti in conto capitale erogati a titolo di ripiano disavanzi pregressi a altre Imprese                         | 0,00       | 0,00      | 0,00       | 0,00      |
| U.2.04.19.00.000             | Trasferimenti in conto capitale erogati a titolo di ripiano disavanzi pregressi a Istituzioni Sociali Private           | 0,00       | 0,00      | 0,00       | 0,00      |
| U.2.04.19.01.000             | Trasferimenti in conto capitale erogati a titolo di ripiano disavanzi pregressi a Istituzioni Sociali Private           | 0,00       | 0,00      | 0,00       | 0,00      |
| U.2.04.20.00.000             | Trasferimenti in conto capitale erogati a titolo di ripiano disavanzi pregressi all'Unione Europea e al Resto del Mondo | 0,00       | 0,00      | 0,00       | 0,00      |
| U.2.04.20.01.000             | Trasferimenti in conto capitale erogati a titolo di ripiano disavanzi pregressi all'Unione Europea                      | 0,00       | 0,00      | 0,00       | 0,00      |
| U.2.04.20.02.000             | Trasferimenti in conto capitale erogati a titolo di ripiano disavanzi pregressi al Resto del Mondo                      | 0,00       | 0,00      | 0,00       | 0,00      |
| U.2.04.21.00.000             | Altri trasferimenti in conto capitale n.a.c. ad Amministrazioni pubbliche   | 0,00       | 0,00      | 0,00       | 0,00      |
| U.2.04.21.01.000             | Altri trasferimenti in conto capitale n.a.c. a Amministrazioni Centrali   | 0,00       | 0,00      | 0,00       | 0,00      |
| U.2.04.21.02.000             | Altri trasferimenti in conto capitale n.a.c. a Amministrazioni Locali   | 0,00       | 0,00      | 0,00       | 0,00      |
| U.2.04.21.03.000             | Altri trasferimenti in conto capitale n.a.c. a Enti di Previdenza   | 0,00       | 0,00      | 0,00       | 0,00      |
| U.2.04.21.99.000             | Altri trasferimenti in conto capitale n.a.c. a organismi interni e/o unità locali della amministrazione                 | 0,00       | 0,00      | 0,00       | 0,00      |
| U.2.04.22.00.000             | Altri trasferimenti in conto capitale n.a.c. a Famiglie   | 0,00       | 0,00      | 0,00       | 0,00      |
| U.2.04.22.01.000             | Altri trasferimenti in conto capitale n.a.c. a Famiglie   | 0,00       | 0,00      | 0,00       | 0,00      |
| U.2.04.23.00.000             | Altri trasferimenti in conto capitale n.a.c. a Imprese  | 0,00       | 0,00      | 0,00       | 0,00      |
| U.2.04.23.01.000             | Altri trasferimenti in conto capitale n.a.c. a imprese controllate  | 0,00       | 0,00      | 0,00       | 0,00      |
| U.2.04.23.02.000             | Altri trasferimenti in conto capitale n.a.c. a altre imprese partecipate  | 0,00       | 0,00      | 0,00       | 0,00      |
| U.2.04.23.03.000             | Altri trasferimenti in conto capitale n.a.c. a altre Imprese  | 0,00       | 0,00      | 0,00       | 0,00      |
| U.2.04.24.00.000             | Altri trasferimenti in conto capitale n.a.c. a Istituzioni Sociali Private  | 0,00       | 0,00      | 0,00       | 0,00      |
| U.2.04.24.01.000             | Altri trasferimenti in conto capitale n.a.c. a Istituzioni Sociali Private  | 0,00       | 0,00      | 0,00       | 0,00      |
| U.2.04.25.00.000             | Altri trasferimenti in conto capitale n.a.c. all'Unione Europea e al Resto del Mondo                                    | 0,00       | 0,00      | 0,00       | 0,00      |
| U.2.04.25.01.000             | Altri trasferimenti in conto capitale n.a.c. all'Unione Europea   | 0,00       | 0,00      | 0,00       | 0,00      |

Allegato I) - Previsioni e risultati secondo il piano dei conti

| CODIFICA DEL PIANO DEI CONTI | DENOMINAZIONE VOCE del PIANO DEI CONTI  | COMPETENZA |            | CASSA      |            |
|------------------------------|---|------------|------------|------------|------------|
|                              |   | PREVISIONI | RISULTATI  | PREVISIONI | RISULTATI  |
| U.2.04.25.02.000             | Altri trasferimenti in conto capitale n.a.c. al Resto del Mondo   | 0,00       | 0,00       | 0,00       | 0,00       |
| U.2.05.00.00.000             | Altre spese in conto capitale   | 572.060,55 | 190.955,79 | 606.865,71 | 453.137,43 |
| U.2.05.01.00.000             | Fondi di riserva e altri accantonamenti in c/capitale   | 0,00       | 0,00       | 0,00       | 0,00       |
| U.2.05.01.01.000             | Fondi di riserva in c/capitale  | 0,00       | 0,00       | 0,00       | 0,00       |
| U.2.05.01.02.000             | Fondi speciali c/capitale   | 0,00       | 0,00       | 0,00       | 0,00       |
| U.2.05.01.99.000             | Altri accantonamenti in c/capitale  | 0,00       | 0,00       | 0,00       | 0,00       |
| U.2.05.02.00.000             | Fondi pluriennali vincolati c/capitale  | 227.376,48 | 0,00       | 0,00       | 0,00       |
| U.2.05.02.01.000             | Fondi pluriennali vincolati c/capitale  | 227.376,48 | 0,00       | 0,00       | 0,00       |
| U.2.05.03.00.000             | Fondo crediti di dubbia e difficile esazione in c/capitale  | 0,00       | 0,00       | 0,00       | 0,00       |
| U.2.05.03.01.000             | Fondo crediti di dubbia e difficile esazione in c/capitale  | 0,00       | 0,00       | 0,00       | 0,00       |
| U.2.05.04.00.000             | Altri rimborsi in conto capitale di somme non dovute o incassate in eccesso                                 | 344.684,07 | 190.955,79 | 606.865,71 | 453.137,43 |
| U.2.05.04.01.000             | Rimborsi in conto capitale ad Amministrazioni Centrali di somme non dovute o incassate in eccesso           | 0,00       | 0,00       | 0,00       | 0,00       |
| U.2.05.04.02.000             | Rimborsi in conto capitale ad Amministrazioni Locali di somme non dovute o incassate in eccesso             | 0,00       | 0,00       | 0,00       | 0,00       |
| U.2.05.04.03.000             | Rimborsi in conto capitale a Enti Previdenziali di somme non dovute o incassate in eccesso                  | 0,00       | 0,00       | 0,00       | 0,00       |
| U.2.05.04.04.000             | Rimborsi in conto capitale a Famiglie di somme non dovute o incassate in eccesso                            | 0,00       | 0,00       | 0,00       | 0,00       |
| U.2.05.04.05.000             | Rimborsi in conto capitale a Imprese di somme non dovute o incassate in eccesso                             | 344.684,07 | 190.955,79 | 606.865,71 | 453.137,43 |
| U.2.05.04.06.000             | Rimborsi in conto capitale a Istituzioni Sociali Private di somme non dovute o incassate in eccesso         | 0,00       | 0,00       | 0,00       | 0,00       |
| U.2.05.99.00.000             | Altre spese in conto capitale n.a.c.  | 0,00       | 0,00       | 0,00       | 0,00       |
| U.2.05.99.99.000             | Altre spese in conto capitale n.a.c.  | 0,00       | 0,00       | 0,00       | 0,00       |
| U.3.00.00.00.000             | Spese per incremento attività finanziarie   | 0,00       | 0,00       | 0,00       | 0,00       |
| U.3.01.00.00.000             | Acquisizioni di attività finanziarie  | 0,00       | 0,00       | 0,00       | 0,00       |
| U.3.01.01.00.000             | Acquisizioni di partecipazioni e conferimenti di capitale   | 0,00       | 0,00       | 0,00       | 0,00       |
| U.3.01.01.01.000             | Acquisizioni di partecipazioni e conferimenti di capitale in imprese incluse nelle Amministrazioni Centrali | 0,00       | 0,00       | 0,00       | 0,00       |
| U.3.01.01.02.000             | Acquisizioni di partecipazioni e conferimenti di capitale in imprese incluse nelle Amministrazioni Locali   | 0,00       | 0,00       | 0,00       | 0,00       |
| U.3.01.01.03.000             | Acquisizioni di partecipazioni e conferimenti di capitale in altre imprese                                  | 0,00       | 0,00       | 0,00       | 0,00       |
| U.3.01.01.04.000             | Acquisizioni di partecipazioni e conferimenti di capitale in Istituzioni sociali private - ISP              | 0,00       | 0,00       | 0,00       | 0,00       |

Allegato I) - Previsioni e risultati secondo il piano dei conti

| CODIFICA DEL PIANO DEI CONTI | DENOMINAZIONE VOCE del PIANO DEI CONTI   | COMPETENZA |           | CASSA      |           |
|------------------------------|--|------------|-----------|------------|-----------|
|                              |  | PREVISIONI | RISULTATI | PREVISIONI | RISULTATI |
| U.3.01.02.00.000             | Acquisizioni di quote di fondi comuni di investimento  | 0,00       | 0,00      | 0,00       | 0,00      |
| U.3.01.02.01.000             | Acquisizioni di quote di fondi immobiliari   | 0,00       | 0,00      | 0,00       | 0,00      |
| U.3.01.02.02.000             | Acquisizioni di quote di altri fondi comuni di investimento  | 0,00       | 0,00      | 0,00       | 0,00      |
| U.3.01.03.00.000             | Acquisizione di titoli obbligazionari a breve termine  | 0,00       | 0,00      | 0,00       | 0,00      |
| U.3.01.03.01.000             | Acquisizione di titoli obbligazionari a breve termine emessi da Amministrazioni Centrali                         | 0,00       | 0,00      | 0,00       | 0,00      |
| U.3.01.03.02.000             | Acquisizione di titoli obbligazionari a breve termine emessi da Amministrazioni Locali                           | 0,00       | 0,00      | 0,00       | 0,00      |
| U.3.01.03.03.000             | Acquisizione di titoli obbligazionari a breve termine emessi da imprese residenti                                | 0,00       | 0,00      | 0,00       | 0,00      |
| U.3.01.03.04.000             | Acquisizione di titoli obbligazionari a breve termine emessi da soggetti non residenti                           | 0,00       | 0,00      | 0,00       | 0,00      |
| U.3.01.04.00.000             | Acquisizione di titoli obbligazionari a medio-lungo termine  | 0,00       | 0,00      | 0,00       | 0,00      |
| U.3.01.04.01.000             | Acquisizione di titoli obbligazionari a medio-lungo emessi da Amministrazioni Centrali                           | 0,00       | 0,00      | 0,00       | 0,00      |
| U.3.01.04.02.000             | Acquisizione di titoli obbligazionari a medio-lungo emessi da Amministrazioni Locali                             | 0,00       | 0,00      | 0,00       | 0,00      |
| U.3.01.04.03.000             | Acquisizione di titoli obbligazionari a medio-lungo emessi da altri soggetti residenti                           | 0,00       | 0,00      | 0,00       | 0,00      |
| U.3.01.04.04.000             | Acquisizione di titoli obbligazionari a medio-lungo emessi da soggetti non residenti                             | 0,00       | 0,00      | 0,00       | 0,00      |
| U.3.02.00.00.000             | Concessione crediti di breve termine   | 0,00       | 0,00      | 0,00       | 0,00      |
| U.3.02.01.00.000             | Concessione crediti di breve periodo a tasso agevolato a Amministrazioni Pubbliche                               | 0,00       | 0,00      | 0,00       | 0,00      |
| U.3.02.01.01.000             | Concessione crediti di breve periodo a tasso agevolato a Amministrazioni Centrali                                | 0,00       | 0,00      | 0,00       | 0,00      |
| U.3.02.01.02.000             | Concessione crediti di breve periodo a tasso agevolato a Amministrazioni Locali                                  | 0,00       | 0,00      | 0,00       | 0,00      |
| U.3.02.01.03.000             | Concessione crediti di breve periodo a tasso agevolato a Enti di Previdenza                                      | 0,00       | 0,00      | 0,00       | 0,00      |
| U.3.02.01.04.000             | Concessione crediti di breve periodo a tasso agevolato a organismi interni e/o unità locali dell'amministrazione | 0,00       | 0,00      | 0,00       | 0,00      |
| U.3.02.02.00.000             | Concessione crediti di breve periodo a tasso agevolato a Famiglie  | 0,00       | 0,00      | 0,00       | 0,00      |
| U.3.02.02.01.000             | Concessione crediti di breve periodo a tasso agevolato a Famiglie  | 0,00       | 0,00      | 0,00       | 0,00      |
| U.3.02.03.00.000             | Concessione crediti di breve periodo a tasso agevolato a Imprese   | 0,00       | 0,00      | 0,00       | 0,00      |
| U.3.02.03.01.000             | Concessione crediti di breve periodo a tasso agevolato a imprese controllate                                     | 0,00       | 0,00      | 0,00       | 0,00      |
| U.3.02.03.02.000             | Concessione crediti di breve periodo a tasso agevolato a altre imprese partecipate                               | 0,00       | 0,00      | 0,00       | 0,00      |
| U.3.02.03.03.000             | Concessione crediti di breve periodo a tasso agevolato alla Cassa Depositi e Prestiti - SPA                      | 0,00       | 0,00      | 0,00       | 0,00      |
| U.3.02.03.04.000             | Concessione crediti di breve periodo a tasso agevolato a altre Imprese   | 0,00       | 0,00      | 0,00       | 0,00      |

Allegato I) - Previsioni e risultati secondo il piano dei conti

| CODIFICA DEL PIANO DEI CONTI | DENOMINAZIONE VOCE del PIANO DEI CONTI   | COMPETENZA |           | CASSA      |           |
|------------------------------|--|------------|-----------|------------|-----------|
|                              |  | PREVISIONI | RISULTATI | PREVISIONI | RISULTATI |
| U.3.02.04.00.000             | Concessione crediti di breve periodo a tasso agevolato a Istituzioni Sociali Private                                 | 0,00       | 0,00      | 0,00       | 0,00      |
| U.3.02.04.01.000             | Concessione crediti di breve periodo a tasso agevolato a Istituzioni Sociali Private                                 | 0,00       | 0,00      | 0,00       | 0,00      |
| U.3.02.05.00.000             | Concessione crediti di breve periodo a tasso agevolato all'Unione Europea e al Resto del Mondo                       | 0,00       | 0,00      | 0,00       | 0,00      |
| U.3.02.05.01.000             | Concessione crediti di breve periodo a tasso agevolato all'Unione Europea  | 0,00       | 0,00      | 0,00       | 0,00      |
| U.3.02.05.02.000             | Concessione crediti di breve periodo a tasso agevolato al Resto del Mondo  | 0,00       | 0,00      | 0,00       | 0,00      |
| U.3.02.06.00.000             | Concessione crediti di breve periodo a tasso non agevolato a Amministrazione Pubbliche                               | 0,00       | 0,00      | 0,00       | 0,00      |
| U.3.02.06.01.000             | Concessione crediti di breve periodo a tasso non agevolato a Amministrazioni Centrali                                | 0,00       | 0,00      | 0,00       | 0,00      |
| U.3.02.06.02.000             | Concessione crediti di breve periodo a tasso non agevolato a Amministrazioni Locali                                  | 0,00       | 0,00      | 0,00       | 0,00      |
| U.3.02.06.03.000             | Concessione crediti di breve periodo a tasso non agevolato a Enti di Previdenza                                      | 0,00       | 0,00      | 0,00       | 0,00      |
| U.3.02.06.04.000             | Concessione crediti di breve periodo a tasso non agevolato a organismi interni e/o unità locali dell'amministrazione | 0,00       | 0,00      | 0,00       | 0,00      |
| U.3.02.07.00.000             | Concessione crediti di breve periodo a tasso non agevolato a Famiglie  | 0,00       | 0,00      | 0,00       | 0,00      |
| U.3.02.07.01.000             | Concessione crediti di breve periodo a tasso non agevolato a Famiglie  | 0,00       | 0,00      | 0,00       | 0,00      |
| U.3.02.08.00.000             | Concessione crediti di breve periodo a tasso non agevolato a Imprese   | 0,00       | 0,00      | 0,00       | 0,00      |
| U.3.02.08.01.000             | Concessione crediti di breve periodo a tasso non agevolato a imprese controllate                                     | 0,00       | 0,00      | 0,00       | 0,00      |
| U.3.02.08.02.000             | Concessione crediti di breve periodo a tasso non agevolato a altre imprese partecipate                               | 0,00       | 0,00      | 0,00       | 0,00      |
| U.3.02.08.03.000             | Concessione crediti di breve periodo a tasso non agevolato alla Cassa Depositi e Prestiti - SPA                      | 0,00       | 0,00      | 0,00       | 0,00      |
| U.3.02.08.04.000             | Concessione crediti di breve periodo a tasso non agevolato a altre Imprese   | 0,00       | 0,00      | 0,00       | 0,00      |
| U.3.02.09.00.000             | Concessione crediti di breve periodo a tasso non agevolato a Istituzioni Sociali Private                             | 0,00       | 0,00      | 0,00       | 0,00      |
| U.3.02.09.01.000             | Concessione crediti di breve periodo a tasso non agevolato a Istituzioni Sociali Private                             | 0,00       | 0,00      | 0,00       | 0,00      |
| U.3.02.10.00.000             | Concessione crediti di breve periodo a tasso non agevolato all'Unione Europea e al Resto del Mondo                   | 0,00       | 0,00      | 0,00       | 0,00      |
| U.3.02.10.01.000             | Concessione crediti di breve periodo a tasso non agevolato all'Unione Europea  | 0,00       | 0,00      | 0,00       | 0,00      |
| U.3.02.10.02.000             | Concessione crediti di breve periodo a tasso non agevolato al Resto del Mondo  | 0,00       | 0,00      | 0,00       | 0,00      |
| U.3.03.00.00.000             | Concessione crediti di medio-lungo termine   | 0,00       | 0,00      | 0,00       | 0,00      |
| U.3.03.01.00.000             | Concessione Crediti di medio-lungo termine a tasso agevolato a Amministrazione Pubbliche                             | 0,00       | 0,00      | 0,00       | 0,00      |
| U.3.03.01.01.000             | Concessione Crediti di medio-lungo termine a tasso agevolato a Amministrazioni Centrali                              | 0,00       | 0,00      | 0,00       | 0,00      |
| U.3.03.01.02.000             | Concessione Crediti di medio-lungo termine a tasso agevolato a Amministrazioni Locali                                | 0,00       | 0,00      | 0,00       | 0,00      |

| CODIFICA DEL PIANO DEI CONTI | DENOMINAZIONE VOCE del PIANO DEI CONTI   | COMPETENZA |           | CASSA      |           |
|------------------------------|--|------------|-----------|------------|-----------|
|                              |  | PREVISIONI | RISULTATI | PREVISIONI | RISULTATI |
| U.3.03.01.03.000             | Concessione Crediti di medio-lungo termine a tasso agevolato a Enti di Previdenza  | 0,00       | 0,00      | 0,00       | 0,00      |
| U.3.03.01.04.000             | Concessione Crediti di medio-lungo termine a tasso agevolato a organismi interni e/o unità locali dell'amministrazione     | 0,00       | 0,00      | 0,00       | 0,00      |
| U.3.03.02.00.000             | Concessione Crediti di medio-lungo termine a tasso agevolato a Famiglie  | 0,00       | 0,00      | 0,00       | 0,00      |
| U.3.03.02.01.000             | Concessione Crediti di medio-lungo termine a tasso agevolato a Famiglie  | 0,00       | 0,00      | 0,00       | 0,00      |
| U.3.03.03.00.000             | Concessione Crediti di medio-lungo termine a tasso agevolato a Imprese   | 0,00       | 0,00      | 0,00       | 0,00      |
| U.3.03.03.01.000             | Concessione Crediti di medio-lungo termine a tasso agevolato a imprese controllate   | 0,00       | 0,00      | 0,00       | 0,00      |
| U.3.03.03.02.000             | Concessione Crediti di medio-lungo termine a tasso agevolato a altre imprese partecipate                                   | 0,00       | 0,00      | 0,00       | 0,00      |
| U.3.03.03.03.000             | Concessione Crediti di medio-lungo termine a tasso agevolato alla Cassa Depositi e Prestiti - SPA                          | 0,00       | 0,00      | 0,00       | 0,00      |
| U.3.03.03.04.000             | Concessione Crediti di medio-lungo termine a tasso agevolato a altre Imprese   | 0,00       | 0,00      | 0,00       | 0,00      |
| U.3.03.04.00.000             | Concessione Crediti di medio-lungo termine a tasso agevolato a Istituzioni Sociali Private                                 | 0,00       | 0,00      | 0,00       | 0,00      |
| U.3.03.04.01.000             | Concessione Crediti di medio-lungo termine a tasso agevolato a Istituzioni Sociali Private                                 | 0,00       | 0,00      | 0,00       | 0,00      |
| U.3.03.05.00.000             | Concessione Crediti di medio-lungo termine a tasso agevolato all'Unione Europea e al Resto del Mondo                       | 0,00       | 0,00      | 0,00       | 0,00      |
| U.3.03.05.01.000             | Concessione Crediti di medio-lungo termine a tasso agevolato all'Unione Europea  | 0,00       | 0,00      | 0,00       | 0,00      |
| U.3.03.05.02.000             | Concessione Crediti di medio-lungo termine a tasso agevolato al Resto del Mondo  | 0,00       | 0,00      | 0,00       | 0,00      |
| U.3.03.06.00.000             | Concessione crediti di medio-lungo termine a tasso non agevolato a Amministrazione Pubbliche                               | 0,00       | 0,00      | 0,00       | 0,00      |
| U.3.03.06.01.000             | Concessione crediti di medio-lungo termine a tasso non agevolato a Amministrazioni Centrali                                | 0,00       | 0,00      | 0,00       | 0,00      |
| U.3.03.06.02.000             | Concessione crediti di medio-lungo termine a tasso non agevolato a Amministrazioni Locali                                  | 0,00       | 0,00      | 0,00       | 0,00      |
| U.3.03.06.03.000             | Concessione crediti di medio-lungo termine a tasso non agevolato a Enti di Previdenza                                      | 0,00       | 0,00      | 0,00       | 0,00      |
| U.3.03.06.04.000             | Concessione crediti di medio-lungo termine a tasso non agevolato a organismi interni e/o unità locali dell'amministrazione | 0,00       | 0,00      | 0,00       | 0,00      |
| U.3.03.07.00.000             | Concessione crediti di medio-lungo termine a tasso non agevolato a Famiglie  | 0,00       | 0,00      | 0,00       | 0,00      |
| U.3.03.07.01.000             | Concessione crediti di medio-lungo termine a tasso non agevolato a Famiglie  | 0,00       | 0,00      | 0,00       | 0,00      |
| U.3.03.08.00.000             | Concessione crediti di medio-lungo termine a tasso non agevolato a Imprese   | 0,00       | 0,00      | 0,00       | 0,00      |
| U.3.03.08.01.000             | Concessione crediti di medio-lungo termine a tasso non agevolato a imprese controllate                                     | 0,00       | 0,00      | 0,00       | 0,00      |
| U.3.03.08.02.000             | Concessione crediti di medio-lungo termine a tasso non agevolato a altre imprese partecipate                               | 0,00       | 0,00      | 0,00       | 0,00      |
| U.3.03.08.03.000             | Concessione crediti di medio-lungo termine a tasso non agevolato alla Cassa Depositi e Prestiti - SPA                      | 0,00       | 0,00      | 0,00       | 0,00      |

Allegato I) - Previsioni e risultati secondo il piano dei conti

| CODIFICA DEL PIANO DEI CONTI | DENOMINAZIONE VOCE del PIANO DEI CONTI   | COMPETENZA |           | CASSA      |           |
|------------------------------|--|------------|-----------|------------|-----------|
|                              |  | PREVISIONI | RISULTATI | PREVISIONI | RISULTATI |
| U.3.03.08.04.000             | Concessione crediti di medio-lungo termine a tasso non agevolato a altre Imprese                         | 0,00       | 0,00      | 0,00       | 0,00      |
| U.3.03.09.00.000             | Concessione crediti di medio-lungo termine a tasso non agevolato a Istituzioni Sociali Private           | 0,00       | 0,00      | 0,00       | 0,00      |
| U.3.03.09.01.000             | Concessione crediti di medio-lungo termine a tasso non agevolato a Istituzioni Sociali Private           | 0,00       | 0,00      | 0,00       | 0,00      |
| U.3.03.10.00.000             | Concessione crediti di medio-lungo termine a tasso non agevolato all'Unione Europea e al Resto del Mondo | 0,00       | 0,00      | 0,00       | 0,00      |
| U.3.03.10.01.000             | Concessione crediti di medio-lungo termine a tasso non agevolato all'Unione Europea                      | 0,00       | 0,00      | 0,00       | 0,00      |
| U.3.03.10.02.000             | Concessione crediti di medio-lungo termine a tasso non agevolato al Resto del Mondo                      | 0,00       | 0,00      | 0,00       | 0,00      |
| U.3.03.11.00.000             | Concessione crediti a Amministrazioni Pubbliche a seguito di escussione di garanzie                      | 0,00       | 0,00      | 0,00       | 0,00      |
| U.3.03.11.01.000             | Concessione crediti a Amministrazioni Centrali a seguito di escussione di garanzie                       | 0,00       | 0,00      | 0,00       | 0,00      |
| U.3.03.11.02.000             | Concessione crediti a Amministrazioni Locali a seguito di escussione di garanzie                         | 0,00       | 0,00      | 0,00       | 0,00      |
| U.3.03.11.03.000             | Concessione crediti a Enti di Previdenza a seguito di escussione di garanzie                             | 0,00       | 0,00      | 0,00       | 0,00      |
| U.3.03.12.00.000             | Concessione crediti a Famiglie a seguito di escussione di garanzie                                       | 0,00       | 0,00      | 0,00       | 0,00      |
| U.3.03.12.01.000             | Concessione crediti a Famiglie a seguito di escussione di garanzie                                       | 0,00       | 0,00      | 0,00       | 0,00      |
| U.3.03.13.00.000             | Concessione crediti a Imprese a seguito di escussione di garanzie  | 0,00       | 0,00      | 0,00       | 0,00      |
| U.3.03.13.01.000             | Concessione crediti a imprese controllate a seguito di escussione di garanzie                            | 0,00       | 0,00      | 0,00       | 0,00      |
| U.3.03.13.02.000             | Concessione crediti a altre imprese partecipate a seguito di escussione di garanzie                      | 0,00       | 0,00      | 0,00       | 0,00      |
| U.3.03.13.03.000             | Concessione crediti alla Cassa Depositi e Prestiti - SPA a seguito di escussione di garanzie             | 0,00       | 0,00      | 0,00       | 0,00      |
| U.3.03.13.04.000             | Concessione crediti a altre Imprese a seguito di escussione di garanzie                                  | 0,00       | 0,00      | 0,00       | 0,00      |
| U.3.03.14.00.000             | Concessione crediti a Istituzioni Sociali Private a seguito di escussione di garanzie                    | 0,00       | 0,00      | 0,00       | 0,00      |
| U.3.03.14.01.000             | Concessione crediti a Istituzioni Sociali Private a seguito di escussione di garanzie                    | 0,00       | 0,00      | 0,00       | 0,00      |
| U.3.03.15.00.000             | Concessione crediti a Unione Europea e del Resto del Mondo a seguito di escussione di garanzie           | 0,00       | 0,00      | 0,00       | 0,00      |
| U.3.03.15.01.000             | Concessione crediti a Unione Europea a seguito di escussione di garanzie                                 | 0,00       | 0,00      | 0,00       | 0,00      |
| U.3.03.15.02.000             | Concessione crediti a Resto del Mondo a seguito di escussione di garanzie                                | 0,00       | 0,00      | 0,00       | 0,00      |
| U.3.04.00.00.000             | Altre spese per incremento di attività finanziarie   | 0,00       | 0,00      | 0,00       | 0,00      |
| U.3.04.01.00.000             | Incremento di altre attività finanziarie verso Amministrazione Pubbliche                                 | 0,00       | 0,00      | 0,00       | 0,00      |
| U.3.04.01.01.000             | Incremento di altre attività finanziarie verso Amministrazioni Centrali                                  | 0,00       | 0,00      | 0,00       | 0,00      |
| U.3.04.01.02.000             | Incremento di altre attività finanziarie verso Amministrazioni Locali                                    | 0,00       | 0,00      | 0,00       | 0,00      |

Allegato I) - Previsioni e risultati secondo il piano dei conti

| CODIFICA DEL PIANO DEI CONTI | DENOMINAZIONE VOCE del PIANO DEI CONTI   | COMPETENZA   |              | CASSA        |              |
|------------------------------|--|--------------|--------------|--------------|--------------|
|                              |  | PREVISIONI   | RISULTATI    | PREVISIONI   | RISULTATI    |
| U.3.04.01.03.000             | Incremento di altre attività finanziarie verso Enti di Previdenza  | 0,00         | 0,00         | 0,00         | 0,00         |
| U.3.04.02.00.000             | Incremento di altre attività finanziarie verso Famiglie  | 0,00         | 0,00         | 0,00         | 0,00         |
| U.3.04.02.01.000             | Incremento di altre attività finanziarie verso Famiglie  | 0,00         | 0,00         | 0,00         | 0,00         |
| U.3.04.03.00.000             | Incremento di altre attività finanziarie verso Imprese   | 0,00         | 0,00         | 0,00         | 0,00         |
| U.3.04.03.01.000             | Incremento di altre attività finanziarie verso imprese controllate   | 0,00         | 0,00         | 0,00         | 0,00         |
| U.3.04.03.02.000             | Incremento di altre attività finanziarie verso altre imprese partecipate                                     | 0,00         | 0,00         | 0,00         | 0,00         |
| U.3.04.03.03.000             | Incremento di altre attività finanziarie versolla Cassa Depositi e Prestiti - SPA                            | 0,00         | 0,00         | 0,00         | 0,00         |
| U.3.04.03.04.000             | Incremento di altre attività finanziarie verso altre Imprese   | 0,00         | 0,00         | 0,00         | 0,00         |
| U.3.04.04.00.000             | Incremento di altre attività finanziarie verso Istituzioni Sociali Private                                   | 0,00         | 0,00         | 0,00         | 0,00         |
| U.3.04.04.01.000             | Incremento di altre attività finanziarie verso Istituzioni Sociali Private                                   | 0,00         | 0,00         | 0,00         | 0,00         |
| U.3.04.05.00.000             | Incremento di altre attività finanziarie verso UE e Resto del Mondo  | 0,00         | 0,00         | 0,00         | 0,00         |
| U.3.04.05.01.000             | Incremento di altre attività finanziarie verso la UE   | 0,00         | 0,00         | 0,00         | 0,00         |
| U.3.04.05.02.000             | Incremento di altre attività finanziarie verso il Resto del Mondo  | 0,00         | 0,00         | 0,00         | 0,00         |
| U.3.04.06.00.000             | Versamenti ai conti di tesoreria statale (da parte dei soggetti non sottoposti al regime di Tesoreria Unica) | 0,00         | 0,00         | 0,00         | 0,00         |
| U.3.04.06.01.000             | Versamenti ai conti di tesoreria statale (da parte dei soggetti non sottoposti al regime di Tesoreria Unica) | 0,00         | 0,00         | 0,00         | 0,00         |
| U.3.04.07.00.000             | Versamenti a depositi bancari  | 0,00         | 0,00         | 0,00         | 0,00         |
| U.3.04.07.01.000             | Versamenti a depositi bancari  | 0,00         | 0,00         | 0,00         | 0,00         |
| U.3.04.08.00.000             | Spese da derivato di ammortamento  | 0,00         | 0,00         | 0,00         | 0,00         |
| U.3.04.08.01.000             | Spese da derivato di ammortamento  | 0,00         | 0,00         | 0,00         | 0,00         |
| U.4.00.00.00.000             | Rimborso Prestiti  | 1.155.142,00 | 1.155.130,48 | 1.155.142,00 | 1.155.130,48 |
| U.4.01.00.00.000             | Rimborso di titoli obbligazionari  | 374.075,00   | 374.074,99   | 374.075,00   | 374.074,99   |
| U.4.01.01.00.000             | Rimborso di titoli obbligazionari a breve termine  | 0,00         | 0,00         | 0,00         | 0,00         |
| U.4.01.01.01.000             | Rimborso di titoli obbligazionari a breve termine in valuta domestica  | 0,00         | 0,00         | 0,00         | 0,00         |
| U.4.01.01.02.000             | Rimborso di titoli obbligazionari a breve termine in valuta estera   | 0,00         | 0,00         | 0,00         | 0,00         |
| U.4.01.02.00.000             | Rimborso di titoli obbligazionari a medio-lungo termine  | 374.075,00   | 374.074,99   | 374.075,00   | 374.074,99   |
| U.4.01.02.01.000             | Rimborso di titoli obbligazionari a medio-lungo termine in valuta domestica                                  | 374.075,00   | 374.074,99   | 374.075,00   | 374.074,99   |



Allegato I) - Previsioni e risultati secondo il piano dei conti

| CODIFICA DEL PIANO DEI CONTI | DENOMINAZIONE VOCE del PIANO DEI CONTI   | COMPETENZA |            | CASSA      |            |
|------------------------------|--|------------|------------|------------|------------|
|                              |  | PREVISIONI | RISULTATI  | PREVISIONI | RISULTATI  |
| U.4.01.02.02.000             | Rimborso di titoli obbligazionari a medio-lungo termine in valuta estera                                   | 0,00       | 0,00       | 0,00       | 0,00       |
| U.4.02.00.00.000             | Rimborso prestiti a breve termine  | 0,00       | 0,00       | 0,00       | 0,00       |
| U.4.02.01.00.000             | Rimborso Finanziamenti a breve termine   | 0,00       | 0,00       | 0,00       | 0,00       |
| U.4.02.01.01.000             | Rimborso finanziamenti a breve termine a Amministrazioni Centrali  | 0,00       | 0,00       | 0,00       | 0,00       |
| U.4.02.01.02.000             | Rimborso finanziamenti a breve termine a Amministrazioni Locali  | 0,00       | 0,00       | 0,00       | 0,00       |
| U.4.02.01.03.000             | Rimborso finanziamenti a breve termine a Enti previdenziali  | 0,00       | 0,00       | 0,00       | 0,00       |
| U.4.02.01.04.000             | Rimborso finanziamenti a breve termine a Imprese   | 0,00       | 0,00       | 0,00       | 0,00       |
| U.4.02.01.05.000             | Rimborso finanziamenti a breve termine a altri soggetti  | 0,00       | 0,00       | 0,00       | 0,00       |
| U.4.02.02.00.000             | Chiusura Anticipazioni   | 0,00       | 0,00       | 0,00       | 0,00       |
| U.4.02.02.01.000             | Chiusura Anticipazioni a titolo oneroso  | 0,00       | 0,00       | 0,00       | 0,00       |
| U.4.02.02.02.000             | Chiusura Anticipazioni a titolo non oneroso  | 0,00       | 0,00       | 0,00       | 0,00       |
| U.4.03.00.00.000             | Rimborso mutui e altri finanziamenti a medio lungo termine   | 781.067,00 | 781.055,49 | 781.067,00 | 781.055,49 |
| U.4.03.01.00.000             | Rimborso Mutui e altri finanziamenti a medio lungo termine   | 781.067,00 | 781.055,49 | 781.067,00 | 781.055,49 |
| U.4.03.01.01.000             | Rimborso Mutui e altri finanziamenti a medio lungo termine ad Amministrazioni Centrali                     | 0,00       | 0,00       | 0,00       | 0,00       |
| U.4.03.01.02.000             | Rimborso Mutui e altri finanziamenti a medio lungo termine a Amministrazioni Locali                        | 85.238,00  | 85.234,36  | 85.238,00  | 80.719,56  |
| U.4.03.01.03.000             | Rimborso Mutui e altri finanziamenti a medio lungo termine a Enti previdenziali                            | 0,00       | 0,00       | 0,00       | 0,00       |
| U.4.03.01.04.000             | Rimborso Mutui e altri finanziamenti a medio lungo termine a Imprese                                       | 695.829,00 | 695.821,13 | 695.829,00 | 700.335,93 |
| U.4.03.01.05.000             | Rimborso Mutui e altri finanziamenti a medio lungo termine ad altri soggetti con controparte residente     | 0,00       | 0,00       | 0,00       | 0,00       |
| U.4.03.01.06.000             | Rimborso Mutui e altri finanziamenti a medio lungo termine ad altri soggetti con controparte non residente | 0,00       | 0,00       | 0,00       | 0,00       |
| U.4.03.02.00.000             | Rimborso prestiti da attualizzazione Contributi Pluriennali  | 0,00       | 0,00       | 0,00       | 0,00       |
| U.4.03.02.01.000             | Rimborso prestiti da attualizzazione Contributi Pluriennali  | 0,00       | 0,00       | 0,00       | 0,00       |
| U.4.04.00.00.000             | Rimborso di altre forme di indebitamento   | 0,00       | 0,00       | 0,00       | 0,00       |
| U.4.04.01.00.000             | Rimborso prestiti - Buoni postali  | 0,00       | 0,00       | 0,00       | 0,00       |
| U.4.04.01.01.000             | Rimborso prestiti - Buoni postali  | 0,00       | 0,00       | 0,00       | 0,00       |
| U.4.04.02.00.000             | Rimborso Prestiti - Leasing finanziario  | 0,00       | 0,00       | 0,00       | 0,00       |
| U.4.04.02.01.000             | Rimborso Prestiti - Leasing finanziario  | 0,00       | 0,00       | 0,00       | 0,00       |

Allegato I) - Previsioni e risultati secondo il piano dei conti

| CODIFICA DEL PIANO DEI CONTI | DENOMINAZIONE VOCE del PIANO DEI CONTI  | COMPETENZA   |              | CASSA        |              |
|------------------------------|---|--------------|--------------|--------------|--------------|
|                              |   | PREVISIONI   | RISULTATI    | PREVISIONI   | RISULTATI    |
| U.4.04.03.00.000             | Rimborso Prestiti - Operazioni di cartolarizzazione                                     | 0,00         | 0,00         | 0,00         | 0,00         |
| U.4.04.03.01.000             | Rimborso Prestiti - Operazioni di cartolarizzazione                                     | 0,00         | 0,00         | 0,00         | 0,00         |
| U.4.04.04.00.000             | Rimborso prestiti - Derivati  | 0,00         | 0,00         | 0,00         | 0,00         |
| U.4.04.04.01.000             | Rimborso prestiti - Derivati  | 0,00         | 0,00         | 0,00         | 0,00         |
| U.4.04.05.00.000             | Versamenti al Fondo di ammortamento titoli  | 0,00         | 0,00         | 0,00         | 0,00         |
| U.4.04.05.01.000             | Versamenti al Fondo di ammortamento titoli  | 0,00         | 0,00         | 0,00         | 0,00         |
| U.4.05.00.00.000             | Fondi per rimborso prestiti   | 0,00         | 0,00         | 0,00         | 0,00         |
| U.4.05.01.00.000             | Fondo per il D.L. n. 35/2013 e successive modificazioni e rifinanziamenti               | 0,00         | 0,00         | 0,00         | 0,00         |
| U.4.05.01.01.000             | Fondo per il D.L. n. 35/2013 e successive modificazioni e rifinanziamenti               | 0,00         | 0,00         | 0,00         | 0,00         |
| U.4.05.99.00.000             | Altri fondi per rimborso prestiti   | 0,00         | 0,00         | 0,00         | 0,00         |
| U.4.05.99.01.000             | Altri fondi per rimborso prestiti   | 0,00         | 0,00         | 0,00         | 0,00         |
| U.5.00.00.00.000             | Chiusura Anticipazioni ricevute da istituto tesoriere/cassiere                          | 2.599.000,00 | 0,00         | 2.599.000,00 | 0,00         |
| U.5.01.00.00.000             | Chiusura Anticipazioni ricevute da istituto tesoriere/cassiere                          | 2.599.000,00 | 0,00         | 2.599.000,00 | 0,00         |
| U.5.01.01.00.000             | Chiusura Anticipazioni ricevute da istituto tesoriere/cassiere                          | 2.599.000,00 | 0,00         | 2.599.000,00 | 0,00         |
| U.5.01.01.01.000             | Chiusura Anticipazioni ricevute da istituto tesoriere/cassiere                          | 2.599.000,00 | 0,00         | 2.599.000,00 | 0,00         |
| U.6.00.00.00.000             | Scarti di emissione di titoli emessi dall'amministrazione                               | 0,00         | 0,00         | 0,00         | 0,00         |
| U.6.01.00.00.000             | Scarti di emissione di titoli emessi dall'amministrazione                               | 0,00         | 0,00         | 0,00         | 0,00         |
| U.6.01.01.00.000             | Scarti di emissione di titoli emessi dall'amministrazione                               | 0,00         | 0,00         | 0,00         | 0,00         |
| U.6.01.01.01.000             | Scarti di emissione di titoli emessi dall'amministrazione                               | 0,00         | 0,00         | 0,00         | 0,00         |
| U.7.00.00.00.000             | Uscite per conto terzi e partite di giro  | 1.930.412,00 | 1.352.588,65 | 1.985.955,38 | 1.176.977,72 |
| U.7.01.00.00.000             | Uscite per partite di giro  | 1.606.803,00 | 1.221.772,13 | 1.607.085,38 | 1.085.428,16 |
| U.7.01.01.00.000             | Versamenti di altre ritenute  | 750.500,00   | 745.110,04   | 750.782,38   | 640.886,64   |
| U.7.01.01.01.000             | Versamento della ritenuta del 4% sui contributi pubblici                                | 0,00         | 0,00         | 0,00         | 0,00         |
| U.7.01.01.02.000             | Versamento delle ritenute per scissione contabile IVA (split payment)                   | 750.500,00   | 745.110,04   | 750.782,38   | 640.886,64   |
| U.7.01.01.99.000             | Versamento di altre ritenute n.a.c.   | 0,00         | 0,00         | 0,00         | 0,00         |
| U.7.01.02.00.000             | Versamenti di ritenute su Redditi da lavoro dipendente                                  | 580.000,00   | 474.397,09   | 580.000,00   | 442.276,52   |
| U.7.01.02.01.000             | Versamenti di ritenute erariali su Redditi da lavoro dipendente rimosse per conto terzi | 400.000,00   | 294.397,09   | 400.000,00   | 294.397,09   |

Allegato I) - Previsioni e risultati secondo il piano dei conti

| CODIFICA DEL PIANO DEI CONTI | DENOMINAZIONE VOCE del PIANO DEI CONTI  | COMPETENZA |            | CASSA      |            |
|------------------------------|---|------------|------------|------------|------------|
|                              |   | PREVISIONI | RISULTATI  | PREVISIONI | RISULTATI  |
| U.7.01.02.02.000             | Versamenti di ritenute previdenziali e assistenziali su Redditi da lavoro dipendente riscosse per conto terzi           | 150.000,00 | 150.000,00 | 150.000,00 | 126.381,65 |
| U.7.01.02.99.000             | Altri versamenti di ritenute al personale dipendente per conto di terzi   | 30.000,00  | 30.000,00  | 30.000,00  | 21.497,78  |
| U.7.01.03.00.000             | Versamenti di ritenute su Redditi da lavoro autonomo  | 0,00       | 0,00       | 0,00       | 0,00       |
| U.7.01.03.01.000             | Versamenti di ritenute erariali su Redditi da lavoro autonomo per conto terzi   | 0,00       | 0,00       | 0,00       | 0,00       |
| U.7.01.03.02.000             | Versamenti di ritenute previdenziali e assistenziali su Redditi da lavoro autonomo per conto terzi                      | 0,00       | 0,00       | 0,00       | 0,00       |
| U.7.01.03.99.000             | Altri versamenti di ritenute al personale con contratto di lavoro autonomo per conto di terzi                           | 0,00       | 0,00       | 0,00       | 0,00       |
| U.7.01.04.00.000             | Trasferimento di risorse dalla gestione ordinaria alla gestione sanitaria della Regione                                 | 0,00       | 0,00       | 0,00       | 0,00       |
| U.7.01.04.01.000             | Destinazione di risorse regionali per il finanziamento aggiuntivo della Sanità - per equilibri di sistema               | 0,00       | 0,00       | 0,00       | 0,00       |
| U.7.01.04.02.000             | Destinazione di risorse regionali per il finanziamento aggiuntivo della Sanità - quota manovra per equilibri di sistema | 0,00       | 0,00       | 0,00       | 0,00       |
| U.7.01.04.99.000             | Destinazione di risorse regionali per il finanziamento aggiuntivo della Sanità n.a.c.                                   | 0,00       | 0,00       | 0,00       | 0,00       |
| U.7.01.99.00.000             | Altre uscite per partite di giro  | 276.303,00 | 2.265,00   | 276.303,00 | 2.265,00   |
| U.7.01.99.01.000             | Spese non andate a buon fine  | 1.000,00   | 400,00     | 1.000,00   | 400,00     |
| U.7.01.99.02.000             | Chiusura anticipazioni sanità della tesoreria statale   | 0,00       | 0,00       | 0,00       | 0,00       |
| U.7.01.99.03.000             | Costituzione fondi economali e carte aziendali  | 7.000,00   | 1.865,00   | 7.000,00   | 1.865,00   |
| U.7.01.99.04.000             | Integrazione disponibilità dal conto sanità al conto non sanità della Regione   | 0,00       | 0,00       | 0,00       | 0,00       |
| U.7.01.99.05.000             | Integrazione disponibilità dal conto non sanità al conto sanità della Regione   | 0,00       | 0,00       | 0,00       | 0,00       |
| U.7.01.99.06.000             | Uscite derivanti dalla gestione degli incassi vincolati degli enti locali   | 268.303,00 | 0,00       | 268.303,00 | 0,00       |
| U.7.01.99.99.000             | Altre uscite per partite di giro n.a.c.   | 0,00       | 0,00       | 0,00       | 0,00       |
| U.7.02.00.00.000             | Uscite per conto terzi  | 323.609,00 | 130.816,52 | 378.870,00 | 91.549,56  |
| U.7.02.01.00.000             | Acquisto di beni e servizi per conto terzi  | 200.000,00 | 22.371,36  | 219.658,85 | 16.091,06  |
| U.7.02.01.01.000             | Acquisto di beni per conto di terzi   | 0,00       | 0,00       | 0,00       | 0,00       |
| U.7.02.01.02.000             | Acquisto di servizi per conto di terzi  | 200.000,00 | 22.371,36  | 219.658,85 | 16.091,06  |
| U.7.02.02.00.000             | Trasferimenti per conto terzi a Amministrazioni pubbliche   | 900,00     | 814,80     | 900,00     | 814,80     |
| U.7.02.02.01.000             | Trasferimenti per conto terzi a Amministrazioni Centrali  | 0,00       | 0,00       | 0,00       | 0,00       |
| U.7.02.02.02.000             | Trasferimenti per conto terzi a Amministrazioni Locali  | 900,00     | 814,80     | 900,00     | 814,80     |
| U.7.02.02.03.000             | Trasferimenti per conto terzi a Enti di Previdenza  | 0,00       | 0,00       | 0,00       | 0,00       |

Allegato I) - Previsioni e risultati secondo il piano dei conti

| CODIFICA DEL PIANO DEI CONTI | DENOMINAZIONE VOCE del PIANO DEI CONTI                                       | COMPETENZA |           | CASSA      |           |
|------------------------------|--|------------|-----------|------------|-----------|
|                              |  | PREVISIONI | RISULTATI | PREVISIONI | RISULTATI |
| U.7.02.03.00.000             | Trasferimenti per conto terzi a Altri settori                                | 0,00       | 0,00      | 0,00       | 0,00      |
| U.7.02.03.01.000             | Trasferimenti per conto terzi a Famiglie                                     | 0,00       | 0,00      | 0,00       | 0,00      |
| U.7.02.03.02.000             | Trasferimenti per conto terzi a Imprese                                      | 0,00       | 0,00      | 0,00       | 0,00      |
| U.7.02.03.03.000             | Trasferimenti per conto terzi a Istituzioni Sociali Private                  | 0,00       | 0,00      | 0,00       | 0,00      |
| U.7.02.03.04.000             | Trasferimenti per conto terzi all'Unione Europea e al Resto del Mondo        | 0,00       | 0,00      | 0,00       | 0,00      |
| U.7.02.04.00.000             | Depositi di/presso terzi   | 13.500,00  | 13.296,18 | 34.260,27  | 5.115,00  |
| U.7.02.04.01.000             | Costituzione di depositi cauzionali o contrattuali presso terzi              | 0,00       | 0,00      | 0,00       | 0,00      |
| U.7.02.04.02.000             | Restituzione di depositi cauzionali o contrattuali di terzi                  | 13.500,00  | 13.296,18 | 34.260,27  | 5.115,00  |
| U.7.02.05.00.000             | Versamenti di imposte e tributi riscosse per conto terzi                     | 90.459,00  | 79.373,66 | 105.300,88 | 55.172,62 |
| U.7.02.05.01.000             | Versamenti di imposte e tasse di natura corrente riscosse per conto di terzi | 90.459,00  | 79.373,66 | 105.300,88 | 55.172,62 |
| U.7.02.05.02.000             | Versamenti di imposte in conto capitale riscosse per conto di terzi          | 0,00       | 0,00      | 0,00       | 0,00      |
| U.7.02.99.00.000             | Altre uscite per conto terzi   | 18.750,00  | 14.960,52 | 18.750,00  | 14.356,08 |
| U.7.02.99.99.000             | Altre uscite per conto terzi n.a.c.  | 18.750,00  | 14.960,52 | 18.750,00  | 14.356,08 |
|                              | Nessun piano finanziario   | 16.891,22  | 0,00      | 16.891,22  | 0,00      |



## Elenco dei residui riaccertati - Accertamenti

Elenco dei filtri utilizzati  
 - TIPOLOGIA RESIDUI: TUTTI  
 - RESIDUI GENERATI DA RESIDUO

Ordinamento  
 - Capitolo  
 - Anno di competenza

COMUNE DI MANERBIO

Elenco dei residui riaccertati

### CAPITOLO 10101.06.0011100 - IMU PROPRIA

| Codice Accert.  | Descrizione Accertamento                          | Capitolo Responsabile              | Anno Comp. | Residuo al 01/01/2018 (A) | Variazioni Positive e nuovi accertamenti | Variazioni Negative (B2) | di cui: Riduzioni | di cui: saldo reimputazioni | Incassato (C)     | Residuo al 31/12/2018 (E)=A+B1-B2-C |
|---|---|------------------------------------|------------|---------------------------|--|--------------------------|-------------------|-----------------------------|-------------------|-------------------------------------|
| 1208/2016 (A)   | ADEGUAMENTO INCASSI IMU 2016 - DATI AL 18_07_2016 | 10101.06.0011100<br>ROSSI EMANUELA | 2016       | 0,01                      | 0,00                                     | 0,00                     | 0,00              | 0,00                        | 0,00              | 0,01                                |
| 2619/2017 (A)   | IMU 2017 - SALDO                                  | 10101.06.0011100<br>ROSSI EMANUELA | 2017       | 692.266,36                | 0,00                                     | 0,00                     | 0,00              | 0,00                        | 692.266,36        | 0,00                                |
| 2694/2017 (A)   | ACCERTAMENTI IMU PROPRIA                          | 10101.06.0011100<br>ROSSI EMANUELA | 2017       | 28.862,74                 | 0,00                                     | 0,00                     | 0,00              | 0,00                        | 28.862,74         | 0,00                                |
| <b>TOTALI CAPITOLO 10101.06.0011100 - IMU PROPRIA</b> |   |                                    |            | <b>721.129,11</b>         | <b>0,00</b>                              | <b>0,00</b>              | <b>0,00</b>       | <b>0,00</b>                 | <b>721.129,10</b> | <b>0,01</b>                         |

## CAPITOLO 10101.06.0011300 - ACCERTAMENTI IMU

| Codice Accert.   | Descrizione Accertamento              | Capitolo Responsabile              | Anno Comp. | Residuo al 01/01/2018 (A) | Variazioni Positive e nuovi accertamenti | Variazioni Negative (B2) | di cui: Riduzioni | di cui: saldo reimpuntazioni | Incassato (C) | Residuo al 31/12/2018 (E)=A+B1-B2-C |
|--|---------------------------------------|------------------------------------|------------|---------------------------|--|--------------------------|-------------------|------------------------------|---------------|-------------------------------------|
| 2695/2017 (A)  | ACCERTAMENTI IMU                      | 10101.06.0011300<br>ROSSI EMANUELA | 2017       | 626,71                    | 146,96                                   | 0,00                     | 0,00              | 0,00                         | 773,66        | 0,01                                |
| 70/2018 (A)  | SANZIONI CODICE DELLA STRADA -IMPRESE | 10101.06.0011300<br>ROSSI EMANUELA | 2017       | 0,00                      | 0,00                                     | 0,00                     | 0,00              | 0,00                         | 0,00          | 0,00                                |
| <b>TOTALI CAPITOLO 10101.06.0011300 - ACCERTAMENTI IMU</b> |                                       |                                    |            | <b>626,71</b>             | <b>146,96</b>                            | <b>0,00</b>              | <b>0,00</b>       | <b>0,00</b>                  | <b>773,66</b> | <b>0,01</b>                         |

## CAPITOLO 10101.06.0011700 - RUOLI COATTIVI IMU

| Codice Accert.   | Descrizione Accertamento | Capitolo Responsabile              | Anno Comp. | Residuo al 01/01/2018 (A) | Variazioni Positive e nuovi accertamenti | Variazioni Negative (B2) | di cui: Riduzioni | di cui: saldo reimpuntazioni | Incassato (C)    | Residuo al 31/12/2018 (E)=A+B1-B2-C |
|--|--------------------------|------------------------------------|------------|---------------------------|--|--------------------------|-------------------|------------------------------|------------------|-------------------------------------|
| 1100/2017 (A)  | RUOLI COATTIVI IMU       | 10101.06.0011700<br>ROSSI EMANUELA | 2017       | 683.723,97                | 0,00                                     | 0,00                     | 0,00              | 0,00                         | 15.230,53        | 668.493,44                          |
| <b>TOTALI CAPITOLO 10101.06.0011700 - RUOLI COATTIVI IMU</b> |                          |                                    |            | <b>683.723,97</b>         | <b>0,00</b>                              | <b>0,00</b>              | <b>0,00</b>       | <b>0,00</b>                  | <b>15.230,53</b> | <b>668.493,44</b>                   |



## CAPITOLO 10101.16.0011500 - ADDIZIONALE IRPEF

| Codice Accert.  | Descrizione Accertamento                        | Capitolo Responsabile              | Anno Comp. | Residuo al 01/01/2018 (A) | Variazioni Positive e nuovi accertamenti | Variazioni Negative (B2) | di cui: Riduzioni | di cui: saldo reimpuntazioni | Incassato (C)     | Residuo al 31/12/2018 (E)=A+B1-B2-C |
|---|---|------------------------------------|------------|---------------------------|--|--------------------------|-------------------|------------------------------|-------------------|-------------------------------------|
| 766/2016 (A)  | IRPEF 2016                                      | 10101.16.0011500<br>ROSSI EMANUELA | 2016       | 15.545,88                 | 0,00                                     | 0,00                     | 0,00              | 0,00                         | 10.997,23         | 4.548,65                            |
| 601/2017 (A)  | Generazione da Provvisori: n.912 del 08-03-2017 | 10101.16.0011500<br>ROSSI EMANUELA | 2017       | 73.615,99                 | 0,00                                     | 0,00                     | 0,00              | 0,00                         | 72.575,20         | 1.040,79                            |
| 1099/2017 (A)   | addizionale comunale irpef anno 2017            | 10101.16.0011500<br>ROSSI EMANUELA | 2017       | 94.297,17                 | 5.561,32                                 | 0,00                     | 0,00              | 0,00                         | 99.858,49         | 0,00                                |
| <b>TOTALI CAPITOLO 10101.16.0011500 - ADDIZIONALE IRPEF</b> |   |                                    |            | <b>183.459,04</b>         | <b>5.561,32</b>                          | <b>0,00</b>              | <b>0,00</b>       | <b>0,00</b>                  | <b>183.430,92</b> | <b>5.589,44</b>                     |

## CAPITOLO 10101.51.0015300 - TASSA RIFIUTI (TARI)

| Codice Accert.   | Descrizione Accertamento   | Capitolo Responsabile              | Anno Comp. | Residuo al 01/01/2018 (A) | Variazioni Positive e nuovi accertamenti | Variazioni Negative (B2) | di cui: Riduzioni | di cui: saldo reimpuntazioni | Incassato (C)     | Residuo al 31/12/2018 (E)=A+B1-B2-C |
|--|--|------------------------------------|------------|---------------------------|--|--------------------------|-------------------|------------------------------|-------------------|-------------------------------------|
| 751/2016 (A)   | TARI 2016  | 10101.51.0015300<br>ROSSI EMANUELA | 2016       | 162,51                    | 0,00                                     | 0,00                     | 0,00              | 0,00                         | 147,85            | 14,66                               |
| 768/2016 (A)   | TARI 2016 - RUOLO  | 10101.51.0015300<br>ROSSI EMANUELA | 2016       | 165.274,81                | 13.930,03                                | -13.930,03               | -13.930,03        | 0,00                         | 14.999,63         | 150.275,18                          |
| 706/2017 (A)   | TRASPORTO E SMALTIMENTO RSU-RSI CARTA NOLO CONTAINER E VARI- PERIODO 01/07/2016-31/12/2016 | 10101.51.0015300<br>ROSSI EMANUELA | 2017       | 2.792,21                  | 0,00                                     | 0,00                     | 0,00              | 0,00                         | 2.792,21          | 0,00                                |
| 1352/2017 (A)  | ruolo ordinario tari 2017 - saldo  | 10101.51.0015300<br>ROSSI EMANUELA | 2017       | 253.860,16                | 0,00                                     | 0,00                     | 0,00              | 0,00                         | 90.350,26         | 163.509,90                          |
| 1979/2017 (A)  | SERVIZIO SMALTIMENTO RIFIUTI GENNAIO/GIUGNO 2017   | 10101.51.0015300<br>ROSSI EMANUELA | 2017       | 2.973,59                  | 0,00                                     | 0,00                     | 0,00              | 0,00                         | 2.973,59          | 0,00                                |
| <b>TOTALI CAPITOLO 10101.51.0015300 - TASSA RIFIUTI (TARI)</b> |  |                                    |            | <b>425.063,28</b>         | <b>13.930,03</b>                         | <b>-13.930,03</b>        | <b>-13.930,03</b> | <b>0,00</b>                  | <b>111.263,54</b> | <b>313.799,74</b>                   |

## CAPITOLO 10101.51.0015700 - RUOLI COATTIVI RIFIUTI

| Codice Accert.   | Descrizione Accertamento | Capitolo Responsabile              | Anno Comp. | Residuo al 01/01/2018 (A) | Variazioni Positive e nuovi accertamenti | Variazioni Negative (B2) | di cui: Riduzioni | di cui: saldo reimpuntazioni | Incassato (C)    | Residuo al 31/12/2018 (E)=A+B1-B2-C |
|--|--------------------------|------------------------------------|------------|---------------------------|--|--------------------------|-------------------|------------------------------|------------------|-------------------------------------|
| 1101/2017 (A)  | ruoli coattivi rifiuti   | 10101.51.0015700<br>ROSSI EMANUELA | 2017       | 190.095,63                | 0,00                                     | 0,00                     | 0,00              | 0,00                         | 30.248,11        | 159.847,52                          |
| <b>TOTALI CAPITOLO 10101.51.0015700 - RUOLI COATTIVI RIFIUTI</b> |                          |                                    |            | <b>190.095,63</b>         | <b>0,00</b>                              | <b>0,00</b>              | <b>0,00</b>       | <b>0,00</b>                  | <b>30.248,11</b> | <b>159.847,52</b>                   |

## CAPITOLO 10101.53.0005100 - IMPOSTA COMUNALE SULLA PUBBLICITA' - ATTIVITA' DI VERIFICA E CONTROLLO

| Codice Accert.  | Descrizione Accertamento        | Capitolo Responsabile              | Anno Comp. | Residuo al 01/01/2018 (A) | Variazioni Positive e nuovi accertamenti | Variazioni Negative (B2) | di cui: Riduzioni | di cui: saldo reimpuntazioni | Incassato (C)    | Residuo al 31/12/2018 (E)=A+B1-B2-C |
|---|---------------------------------|------------------------------------|------------|---------------------------|--|--------------------------|-------------------|------------------------------|------------------|-------------------------------------|
| 2618/2017 (A)   | ACCERTAMENTI IMPOSTA PUBBLICITÀ | 10101.53.0005100<br>ROSSI EMANUELA | 2017       | 14.000,00                 | 0,00                                     | 0,00                     | 0,00              | 0,00                         | 14.000,00        | 0,00                                |
| <b>TOTALI CAPITOLO 10101.53.0005100 - IMPOSTA COMUNALE SULLA PUBBLICITA' - ATTIVITA' DI</b> |                                 |                                    |            | <b>14.000,00</b>          | <b>0,00</b>                              | <b>0,00</b>              | <b>0,00</b>       | <b>0,00</b>                  | <b>14.000,00</b> | <b>0,00</b>                         |

## CAPITOLO 10101.53.0018000 - DIRITTI SULLE PUBBLICHE AFFISSIONI

| Codice Accert.   | Descrizione Accertamento          | Capitolo Responsabile              | Anno Comp. | Residuo al 01/01/2018 (A) | Variazioni Positive e nuovi accertamenti | Variazioni Negative (B2) | di cui: Riduzioni | di cui: saldo reimpuntazioni | Incassato (C)   | Residuo al 31/12/2018 (E)=A+B1-B2-C |
|--|-----------------------------------|------------------------------------|------------|---------------------------|--|--------------------------|-------------------|------------------------------|-----------------|-------------------------------------|
| 2621/2017 (A)  | DIRITTI PUBBLICHE AFFISSIONI 2017 | 10101.53.0018000<br>ROSSI EMANUELA | 2017       | 3.100,00                  | 0,00                                     | 0,00                     | 0,00              | 0,00                         | 3.100,00        | 0,00                                |
| <b>TOTALI CAPITOLO 10101.53.0018000 - DIRITTI SULLE PUBBLICHE AFFISSIONI</b> |                                   |                                    |            | <b>3.100,00</b>           | <b>0,00</b>                              | <b>0,00</b>              | <b>0,00</b>       | <b>0,00</b>                  | <b>3.100,00</b> | <b>0,00</b>                         |

## CAPITOLO 10101.76.0012100 - TASSA SERVIZI INDIVISIBILI - TASI

| Codice Accert.  | Descrizione Accertamento | Capitolo Responsabile              | Anno Comp. | Residuo al 01/01/2018 (A) | Variazioni Positive e nuovi accertamenti | Variazioni Negative (B2) | di cui: Riduzioni | di cui: saldo reimpuntazioni | Incassato (C)    | Residuo al 31/12/2018 (E)=A+B1-B2-C |
|---|--------------------------|------------------------------------|------------|---------------------------|--|--------------------------|-------------------|------------------------------|------------------|-------------------------------------|
| 2620/2017 (A)   | TASI 2017 - SALDO        | 10101.76.0012100<br>ROSSI EMANUELA | 2017       | 12.682,00                 | 0,00                                     | 0,00                     | 0,00              | 0,00                         | 12.682,00        | 0,00                                |
| 2700/2017 (A)   | INTROITI TASI            | 10101.76.0012100<br>ROSSI EMANUELA | 2017       | 976,01                    | 0,00                                     | 0,00                     | 0,00              | 0,00                         | 976,00           | 0,01                                |
| <b>TOTALI CAPITOLO 10101.76.0012100 - TASSA SERVIZI INDIVISIBILI - TASI</b> |                          |                                    |            | <b>13.658,01</b>          | <b>0,00</b>                              | <b>0,00</b>              | <b>0,00</b>       | <b>0,00</b>                  | <b>13.658,00</b> | <b>0,01</b>                         |

## CAPITOLO 10301.01.0016600 - FONDO SOLIDARIETA' COMUNALE

| Codice Accert.  | Descrizione Accertamento                | Capitolo Responsabile              | Anno Comp. | Residuo al 01/01/2018 (A) | Variazioni Positive e nuovi accertamenti | Variazioni Negative (B2) | di cui: Riduzioni | di cui: saldo reimpuntazioni | Incassato (C)    | Residuo al 31/12/2018 (E)=A+B1-B2-C |
|---|---|------------------------------------|------------|---------------------------|--|--------------------------|-------------------|------------------------------|------------------|-------------------------------------|
| 2299/2016 (A)   | Fondo solidarietà comunale 2016 - saldo | 10301.01.0016600<br>ROSSI EMANUELA | 2016       | 5.907,42                  | 0,00                                     | -5.907,42                | -5.907,42         | 0,00                         | 0,00             | 0,00                                |
| 1351/2017 (A)   | fondo lidarietà comunale 2017           | 10301.01.0016600<br>ROSSI EMANUELA | 2017       | 48.677,53                 | 0,00                                     | -6.922,98                | -6.922,98         | 0,00                         | 41.754,55        | 0,00                                |
| <b>TOTALI CAPITOLO 10301.01.0016600 - FONDO SOLIDARIETA' COMUNALE</b> |   |                                    |            | <b>54.584,95</b>          | <b>0,00</b>                              | <b>-12.830,40</b>        | <b>-12.830,40</b> | <b>0,00</b>                  | <b>41.754,55</b> | <b>0,00</b>                         |

## CAPITOLO 20101.01.0020000 - CONTRIBUTI DELLO STATO PER IL FINANZIAMENTO DEL BILANCIO

| Codice Accert.  | Descrizione Accertamento  | Capitolo Responsabile              | Anno Comp. | Residuo al 01/01/2018 (A) | Variazioni Positive e nuovi accertamenti | Variazioni Negative (B2) | di cui: Riduzioni | di cui: saldo reimpuntazioni | Incassato (C)    | Residuo al 31/12/2018 (E)=A+B1-B2-C |
|---|---|------------------------------------|------------|---------------------------|--|--------------------------|-------------------|------------------------------|------------------|-------------------------------------|
| 1976/2017 (A)   | TRASFERIMENTO COMPENSATIVO IMU IMMOBILI AD USO PRODUTTIVI (ART.1, COMMA 21, L.208/15) | 20101.01.0020000<br>ROSSI EMANUELA | 2017       | 24.618,00                 | 0,00                                     | 0,00                     | 0,00              | 0,00                         | 24.618,00        | 0,00                                |
| <b>TOTALI CAPITOLO 20101.01.0020000 - CONTRIBUTI DELLO STATO PER IL FINANZIAMENTO DEL</b> |   |                                    |            | <b>24.618,00</b>          | <b>0,00</b>                              | <b>0,00</b>              | <b>0,00</b>       | <b>0,00</b>                  | <b>24.618,00</b> | <b>0,00</b>                         |



## CAPITOLO 20101.02.0033500 - TRASFERIMENTI E CONTRIBUTI CORRENTI DA REGIONE

| Codice Accert.   | Descrizione Accertamento   | Capitolo Responsabile              | Anno Comp. | Residuo al 01/01/2018 (A) | Variazioni Positive e nuovi accertamenti | Variazioni Negative (B2) | di cui: Riduzioni | di cui: saldo reimpuntazioni | Incassato (C) | Residuo al 31/12/2018 (E)=A+B1-B2-C |
|--|--|------------------------------------|------------|---------------------------|--|--------------------------|-------------------|------------------------------|---------------|-------------------------------------|
| 2642/2017 (A)  | ACCERTAMENTO ENTRATE CONTRIBUTI REGIONALI DI SOLIDARIETA' AGLI ASSEGNATARI DEI SERVIZI ABITATIVI PUB | 20101.02.0033500 STAURENGHI MARINA | 2017       | 2.000,00                  | 0,00                                     | 0,00                     | 0,00              | 0,00                         | 0,00          | 2.000,00                            |
| <b>TOTALI CAPITOLO 20101.02.0033500 - TRASFERIMENTI E CONTRIBUTI CORRENTI DA REGIONE</b> |  |                                    |            | <b>2.000,00</b>           | <b>0,00</b>                              | <b>0,00</b>              | <b>0,00</b>       | <b>0,00</b>                  | <b>0,00</b>   | <b>2.000,00</b>                     |

## CAPITOLO 20101.02.0038400 - TRASFERIMENTI DA COMUNI PER SUAP

| Codice Accert.   | Descrizione Accertamento         | Capitolo Responsabile                     | Anno Comp. | Residuo al 01/01/2018 (A) | Variazioni Positive e nuovi accertamenti | Variazioni Negative (B2) | di cui: Riduzioni | di cui: saldo reimpuntazioni | Incassato (C)   | Residuo al 31/12/2018 (E)=A+B1-B2-C |
|--|----------------------------------|---|------------|---------------------------|--|--------------------------|-------------------|------------------------------|-----------------|-------------------------------------|
| 2661/2017 (A)  | TRASFERIMENTI DA COMUNI PER SUAP | 20101.02.0038400<br>AGNINI ANDREA STEFANO | 2017       | 2.325,00                  | 825,00                                   | 0,00                     | 0,00              | 0,00                         | 3.150,00        | 0,00                                |
| <b>TOTALI CAPITOLO 20101.02.0038400 - TRASFERIMENTI DA COMUNI PER SUAP</b> |                                  |   |            | <b>2.325,00</b>           | <b>825,00</b>                            | <b>0,00</b>              | <b>0,00</b>       | <b>0,00</b>                  | <b>3.150,00</b> | <b>0,00</b>                         |

## CAPITOLO 20101.02.0038500 - \*\*\* TRASFERIMENTI DAI COMUNI PER LA CONVENZIONE PER LA GESTIONE ASSOCIATA DELLA FUNZIONE DI POLIZIA LOCALE

| Codice Accert.   | Descrizione Accertamento                   | Capitolo Responsabile                     | Anno Comp. | Residuo al 01/01/2018 (A) | Variazioni Positive e nuovi accertamenti | Variazioni Negative (B2) | di cui: Riduzioni | di cui: saldo reimpuntazioni | Incassato (C) | Residuo al 31/12/2018 (E)=A+B1-B2-C |
|--|--|---|------------|---------------------------|--|--------------------------|-------------------|------------------------------|---------------|-------------------------------------|
| 336000/2013 (A)  | SERVIZIO IN CONVENZIONE VIGILI - ANNO 2013 | 20101.02.0038500<br>AGNINI ANDREA STEFANO | 2013       | 1.830,85                  | 0,00                                     | 0,00                     | 0,00              | 0,00                         | 0,00          | 1.830,85                            |
| <b>TOTALI CAPITOLO 20101.02.0038500 - *** TRASFERIMENTI DAI COMUNI PER LA CONVENZIONE PER LA</b> |  |   |            | <b>1.830,85</b>           | <b>0,00</b>                              | <b>0,00</b>              | <b>0,00</b>       | <b>0,00</b>                  | <b>0,00</b>   | <b>1.830,85</b>                     |

## CAPITOLO 20101.02.0038600 - TRASFERIMENTI DA COMUNI

| Codice Accert.  | Descrizione Accertamento   | Capitolo Responsabile                 | Anno Comp. | Residuo al 01/01/2018 (A) | Variazioni Positive e nuovi accertamenti | Variazioni Negative (B2) | di cui: Riduzioni | di cui: saldo reimputazioni | Incassato (C) | Residuo al 31/12/2018 (E)=A+B1-B2-C |
|---|--|---------------------------------------|------------|---------------------------|--|--------------------------|-------------------|-----------------------------|---------------|-------------------------------------|
| 1365742/2015 (A)  | ACCERTAMENTO ENTRATA - QUOTA COMUNE OFFLAGA PER SPESE BANDO DI RISTORAZIONE SCOLASTICA | 20101.02.0038600<br>STAURENGHI MARINA | 2015       | 1.500,00                  | 0,00                                     | -1.500,00                | -1.500,00         | 0,00                        | 0,00          | 0,00                                |
| <b>TOTALI CAPITOLO 20101.02.0038600 - TRASFERIMENTI DA COMUNI</b> |  |                                       |            | <b>1.500,00</b>           | <b>0,00</b>                              | <b>-1.500,00</b>         | <b>-1.500,00</b>  | <b>0,00</b>                 | <b>0,00</b>   | <b>0,00</b>                         |

## CAPITOLO 20103.02.0038200 - SPONSORIZZAZIONI DA IMPRESE

| Codice Accert.  | Descrizione Accertamento  | Capitolo Responsabile              | Anno Comp. | Residuo al 01/01/2018 (A) | Variazioni Positive e nuovi accertamenti | Variazioni Negative (B2) | di cui: Riduzioni | di cui: saldo reimpuntazioni | Incassato (C)   | Residuo al 31/12/2018 (E)=A+B1-B2-C |
|---|---|------------------------------------|------------|---------------------------|--|--------------------------|-------------------|------------------------------|-----------------|-------------------------------------|
| 1365681/2015 (A)  | IMPEGNO DI SPESA PER 1° CINEMA ESTATE 2015° E CONFERIMENTO INCARICO PER PROIEZIONI CINEMATOGRAFICHE | 20103.02.0038200 STAURENGHI MARINA | 2015       | 3.660,00                  | 0,00                                     | 0,00                     | 0,00              | 0,00                         | 0,00            | 3.660,00                            |
| 329/2016 (A)  | ACCERTAMENTO ENTRATA COME DA CONVENZIONE VIGENTE CON LA DITTA "4010" DI BIANZANI STEFANO            | 20103.02.0038200 STAURENGHI MARINA | 2016       | 2.000,00                  | 0,00                                     | 0,00                     | 0,00              | 0,00                         | 2.000,00        | 0,00                                |
| 284/2017 (A)  | ACCERTAMENTO ENTRATA COME DA CONVENZIONE VIGENTE CON LA DITTA "4010" DI BIANZANI STEFANO            | 20103.02.0038200 STAURENGHI MARINA | 2017       | 1.500,00                  | 0,00                                     | 0,00                     | 0,00              | 0,00                         | 1.500,00        | 0,00                                |
| <b>TOTALI CAPITOLO 20103.02.0038200 - SPONSORIZZAZIONI DA IMPRESE</b> |   |                                    |            | <b>7.160,00</b>           | <b>0,00</b>                              | <b>0,00</b>              | <b>0,00</b>       | <b>0,00</b>                  | <b>3.500,00</b> | <b>3.660,00</b>                     |

## CAPITOLO 20103.02.0038900 - TRASFERIMENTI CORRENTI AZIENDE PUBBLICI SERVIZI

| Codice Accert.  | Descrizione Accertamento   | Capitolo Responsabile              | Anno Comp. | Residuo al 01/01/2018 (A) | Variazioni Positive e nuovi accertamenti | Variazioni Negative (B2) | di cui: Riduzioni | di cui: saldo reimpuntazioni | Incassato (C)    | Residuo al 31/12/2018 (E)=A+B1-B2-C |
|---|--|------------------------------------|------------|---------------------------|--|--------------------------|-------------------|------------------------------|------------------|-------------------------------------|
| 2643/2017 (A)   | ACCERTAMENTO ENTRATE FONDO SOCIALE REGIONALE 2017 (EX CIRCOLARE 4). CONSUNTIVO ANNO 2016 | 20103.02.0038900 STAURENGHI MARINA | 2017       | 22.924,57                 | 0,00                                     | 0,00                     | 0,00              | 0,00                         | 22.924,57        | 0,00                                |
| <b>TOTALI CAPITOLO 20103.02.0038900 - TRASFERIMENTI CORRENTI AZIENDE PUBBLICI SERVIZI</b> |  |                                    |            | <b>22.924,57</b>          | <b>0,00</b>                              | <b>0,00</b>              | <b>0,00</b>       | <b>0,00</b>                  | <b>22.924,57</b> | <b>0,00</b>                         |

## CAPITOLO 30100.02.0039000 - DIRITTI SEGRETERIA SUE

| Codice Accert.   | Descrizione Accertamento                         | Capitolo Responsabile                   | Anno Comp. | Residuo al 01/01/2018 (A) | Variazioni Positive e nuovi accertamenti | Variazioni Negative (B2) | di cui: Riduzioni | di cui: saldo reimpuntazioni | Incassato (C) | Residuo al 31/12/2018 (E)=A+B1-B2-C |
|--|--|---|------------|---------------------------|--|--------------------------|-------------------|------------------------------|---------------|-------------------------------------|
| 961/2017 (A)   | Generazione da Provvisori: n.2101 del 16-05-2017 | 30100.02.0039000<br>TISI MARIA VITTORIA | 2017       | 25,00                     | 0,00                                     | -25,00                   | -25,00            | 0,00                         | 0,00          | 0,00                                |
| 1088/2017 (A)  | Generazione da Provvisori: n.1699 del 26-04-2017 | 30100.02.0039000<br>TISI MARIA VITTORIA | 2017       | 110,00                    | 0,00                                     | -110,00                  | -110,00           | 0,00                         | 0,00          | 0,00                                |
| 2540/2017 (A)  | Generazione da Provvisori: n.5515 del 30-11-2017 | 30100.02.0039000<br>TISI MARIA VITTORIA | 2017       | 50,00                     | 0,00                                     | -50,00                   | -50,00            | 0,00                         | 0,00          | 0,00                                |
| 2659/2017 (A)  | PROVENTI DA DIRITTI SEGRETERIA UFFICIO TECNICO   | 30100.02.0039000<br>TISI MARIA VITTORIA | 2017       | 40,00                     | 0,00                                     | 0,00                     | 0,00              | 0,00                         | 40,00         | 0,00                                |
| <b>TOTALI CAPITOLO 30100.02.0039000 - DIRITTI SEGRETERIA SUE</b> |  |   |            | <b>225,00</b>             | <b>0,00</b>                              | <b>-185,00</b>           | <b>-185,00</b>    | <b>0,00</b>                  | <b>40,00</b>  | <b>0,00</b>                         |

## CAPITOLO 30100.02.0042000 - DIRITTI PER IL RILASCIO DELLE CARTE D'IDENTITA'- ANAGRAFE

| Codice Accert.  | Descrizione Accertamento             | Capitolo Responsabile               | Anno Comp. | Residuo al 01/01/2018 (A) | Variazioni Positive e nuovi accertamenti | Variazioni Negative (B2) | di cui: Riduzioni | di cui: saldo reimpuntazioni | Incassato (C) | Residuo al 31/12/2018 (E)=A+B1-B2-C |
|---|--------------------------------------|-------------------------------------|------------|---------------------------|--|--------------------------|-------------------|------------------------------|---------------|-------------------------------------|
| 2667/2017 (A)   | PROVENTI DA RILASCIO CARTE IDENTITA' | 30100.02.0042000<br>SANTI MOSCHELLA | 2017       | 16,52                     | 0,00                                     | 0,00                     | 0,00              | 0,00                         | 16,52         | 0,00                                |
| <b>TOTALI CAPITOLO 30100.02.0042000 - DIRITTI PER IL RILASCIO DELLE CARTE D'IDENTITA'- ANAGRAFE</b> |                                      |                                     |            | <b>16,52</b>              | <b>0,00</b>                              | <b>0,00</b>              | <b>0,00</b>       | <b>0,00</b>                  | <b>16,52</b>  | <b>0,00</b>                         |



## CAPITOLO 30100.02.0044000 - PROVENTI DA AUTORIZZAZIONI PER TRASPORTI FUNEBRI

| Codice Accert.   | Descrizione Accertamento                         | Capitolo Responsabile               | Anno Comp. | Residuo al 01/01/2018 (A) | Variazioni Positive e nuovi accertamenti | Variazioni Negative (B2) | di cui: Riduzioni | di cui: saldo reimpuntazioni | Incassato (C) | Residuo al 31/12/2018 (E)=A+B1-B2-C |
|--|--|-------------------------------------|------------|---------------------------|--|--------------------------|-------------------|------------------------------|---------------|-------------------------------------|
| 8/2017 (A)   | PROVENTI DA AUTORIZZAZIONI PER TRASPORTI FUNEBRI | 30100.02.0044000<br>SANTI MOSCHELLA | 2017       | 300,00                    | 0,00                                     | 0,00                     | 0,00              | 0,00                         | 300,00        | 0,00                                |
| 2701/2017 (A)  | INTROITI DA TRASPORTI FUNEBRI                    | 30100.02.0044000<br>SANTI MOSCHELLA | 2017       | 150,00                    | 0,00                                     | 0,00                     | 0,00              | 0,00                         | 150,00        | 0,00                                |
| <b>TOTALI CAPITOLO 30100.02.0044000 - PROVENTI DA AUTORIZZAZIONI PER TRASPORTI FUNEBRI</b> |  |                                     |            | <b>450,00</b>             | <b>0,00</b>                              | <b>0,00</b>              | <b>0,00</b>       | <b>0,00</b>                  | <b>450,00</b> | <b>0,00</b>                         |

## CAPITOLO 30100.02.0045000 - PROVENTI DELL'ILLUMINAZIONE VOTIVA

| Codice Accert.   | Descrizione Accertamento                 | Capitolo Responsabile               | Anno Comp. | Residuo al 01/01/2018 (A) | Variazioni Positive e nuovi accertamenti | Variazioni Negative (B2) | di cui: Riduzioni | di cui: saldo reimpuntazioni | Incassato (C) | Residuo al 31/12/2018 (E)=A+B1-B2-C |
|--|--|-------------------------------------|------------|---------------------------|--|--------------------------|-------------------|------------------------------|---------------|-------------------------------------|
| 835/2016 (A)   | fatture illuminazione votiva - anno 2016 | 30100.02.0045000<br>SANTI MOSCHELLA | 2016       | 510,84                    | 0,00                                     | 0,00                     | 0,00              | 0,00                         | 15,25         | 495,59                              |
| <b>TOTALI CAPITOLO 30100.02.0045000 - PROVENTI DELL'ILLUMINAZIONE VOTIVA</b> |  |                                     |            | <b>510,84</b>             | <b>0,00</b>                              | <b>0,00</b>              | <b>0,00</b>       | <b>0,00</b>                  | <b>15,25</b>  | <b>495,59</b>                       |

## CAPITOLO 30100.02.0046400 - PROVENTI DA SERVIZI CIMITERIALI

| Codice Accert.  | Descrizione Accertamento       | Capitolo Responsabile               | Anno Comp. | Residuo al 01/01/2018 (A) | Variazioni Positive e nuovi accertamenti | Variazioni Negative (B2) | di cui: Riduzioni | di cui: saldo reimpuntazioni | Incassato (C) | Residuo al 31/12/2018 (E)=A+B1-B2-C |
|---|--------------------------------|-------------------------------------|------------|---------------------------|--|--------------------------|-------------------|------------------------------|---------------|-------------------------------------|
| 2699/2017 (A)   | ENTRATE DA SERVIZI CIMITERIALI | 30100.02.0046400<br>SANTI MOSCHELLA | 2017       | 710,00                    | 0,00                                     | 0,00                     | 0,00              | 0,00                         | 710,00        | 0,00                                |
| <b>TOTALI CAPITOLO 30100.02.0046400 - PROVENTI DA SERVIZI CIMITERIALI</b> |                                |                                     |            | <b>710,00</b>             | <b>0,00</b>                              | <b>0,00</b>              | <b>0,00</b>       | <b>0,00</b>                  | <b>710,00</b> | <b>0,00</b>                         |

## CAPITOLO 30100.02.0046600 - PROVENTI DA SERVIZI DI COPIA E STAMPA

| Codice Accert.  | Descrizione Accertamento | Capitolo Responsabile              | Anno Comp. | Residuo al 01/01/2018 (A) | Variazioni Positive e nuovi accertamenti | Variazioni Negative (B2) | di cui: Riduzioni | di cui: saldo reimpuntazioni | Incassato (C) | Residuo al 31/12/2018 (E)=A+B1-B2-C |
|---|--------------------------|------------------------------------|------------|---------------------------|--|--------------------------|-------------------|------------------------------|---------------|-------------------------------------|
| 105/2017 (A)  | rilascio fotocopie       | 30100.02.0046600<br>ROSSI EMANUELA | 2017       | 2,00                      | 0,00                                     | 0,00                     | 0,00              | 0,00                         | 2,00          | 0,00                                |
| 2683/2017 (A)   | INTROITI DA FOTOCOPIE    | 30100.02.0046600<br>ROSSI EMANUELA | 2017       | 10,20                     | 0,00                                     | 0,00                     | 0,00              | 0,00                         | 10,20         | 0,00                                |
| <b>TOTALI CAPITOLO 30100.02.0046600 - PROVENTI DA SERVIZI DI COPIA E STAMPA</b> |                          |                                    |            | <b>12,20</b>              | <b>0,00</b>                              | <b>0,00</b>              | <b>0,00</b>       | <b>0,00</b>                  | <b>12,20</b>  | <b>0,00</b>                         |

## CAPITOLO 30100.02.0047000 - PROVENTI DEI SERVIZI PER MENSA SCOLASTICA

| Codice Accert.  | Descrizione Accertamento   | Capitolo Responsabile                 | Anno Comp. | Residuo al 01/01/2018 (A) | Variazioni Positive e nuovi accertamenti | Variazioni Negative (B2) | di cui: Riduzioni | di cui: saldo reimpuntazioni | Incassato (C)    | Residuo al 31/12/2018 (E)=A+B1-B2-C |
|---|--|---------------------------------------|------------|---------------------------|--|--------------------------|-------------------|------------------------------|------------------|-------------------------------------|
| 141000/2013 (A)   | INTROITO SERVIZIO MENSA SCOLASTICA MAGGIO 2013   | 30100.02.0047000<br>STAURENGHI MARINA | 2013       | 8.749,99                  | 0,00                                     | 0,00                     | 0,00              | 0,00                         | 0,00             | 8.749,99                            |
| 109/2017 (A)  | ACCERTAMENTO ENTRATE SERVIZI SCOLASTICI: MENSA - TRASPORTO - PRE ORARIO. MESE DI DICEMBRE 2016 | 30100.02.0047000<br>STAURENGHI MARINA | 2017       | 110,74                    | 0,00                                     | 0,00                     | 0,00              | 0,00                         | 110,74           | 0,00                                |
| 2208/2017 (A)   | ACCERTAMENTO ENTRATE SERVIZI SCOLASTICI MENSA. MESE DI SETTEMBRE 2017                          | 30100.02.0047000<br>STAURENGHI MARINA | 2017       | 310,44                    | 0,00                                     | 0,00                     | 0,00              | 0,00                         | 310,44           | 0,00                                |
| 2290/2017 (A)   | ACCERTAMENTO ENTRATE SERVIZI SCOLASTICI: MENSA, TRASPORTO E PRE ORARIO. MESE DI OTTOBRE 2017   | 30100.02.0047000<br>STAURENGHI MARINA | 2017       | 2.789,24                  | 0,00                                     | 0,00                     | 0,00              | 0,00                         | 1.530,92         | 1.258,32                            |
| 2645/2017 (A)   | ACCERTAMENTO ENTRATE SERVIZI SCOLASTICI: MENSA, TRASPORTO E PRE ORARIO. MESE NOVEMBRE 2017.    | 30100.02.0047000<br>STAURENGHI MARINA | 2017       | 35.599,06                 | 0,00                                     | 0,00                     | 0,00              | 0,00                         | 35.599,06        | 0,00                                |
| <b>TOTALI CAPITOLO 30100.02.0047000 - PROVENTI DEI SERVIZI PER MENSA SCOLASTICA</b> |  |                                       |            | <b>47.559,47</b>          | <b>0,00</b>                              | <b>0,00</b>              | <b>0,00</b>       | <b>0,00</b>                  | <b>37.551,16</b> | <b>10.008,31</b>                    |

## CAPITOLO 30100.02.0047500 - PROVENTI DEI SERVIZI PER IL TRASPORTO SCOLASTICO

| Codice Accert.   | Descrizione Accertamento   | Capitolo Responsabile              | Anno Comp. | Residuo al 01/01/2018 (A) | Variazioni Positive e nuovi accertamenti | Variazioni Negative (B2) | di cui: Riduzioni | di cui: saldo reimpuntazioni | Incassato (C)   | Residuo al 31/12/2018 (E)=A+B1-B2-C |
|--|--|------------------------------------|------------|---------------------------|--|--------------------------|-------------------|------------------------------|-----------------|-------------------------------------|
| 39000/2015 (A)   | ACCERTAMENTO ENTRATA SERVIZIO TRASPORTO SCOLASTICO GENNAIO/APRILE 2015                         | 30100.02.0047500 STAURENGHI MARINA | 2015       | 8,31                      | 0,00                                     | 0,00                     | 0,00              | 0,00                         | 0,00            | 8,31                                |
| 2188/2016 (A)  | ACCERTAMENTO ENTRATE SERVIZI SCOLASTICI: MENSA - TRASPORTO - PRE ORARIO. MESE DI NOVEMBRE 2016 | 30100.02.0047500 STAURENGHI MARINA | 2016       | 1.160,47                  | 0,00                                     | 0,00                     | 0,00              | 0,00                         | 0,00            | 1.160,47                            |
| 2291/2017 (A)  | ACCERTAMENTO ENTRATE SERVIZI SCOLASTICI: MENSA, TRASPORTO E PRE ORARIO. MESE DI OTTOBRE 2017   | 30100.02.0047500 STAURENGHI MARINA | 2017       | 36,50                     | 0,00                                     | 0,00                     | 0,00              | 0,00                         | 36,50           | 0,00                                |
| 2646/2017 (A)  | ACCERTAMENTO ENTRATE SERVIZI SCOLASTICI: MENSA, TRASPORTO E PRE ORARIO. MESE NOVEMBRE 2017.    | 30100.02.0047500 STAURENGHI MARINA | 2017       | 6.205,13                  | 0,00                                     | 0,00                     | 0,00              | 0,00                         | 5.688,41        | 516,72                              |
| <b>TOTALI CAPITOLO 30100.02.0047500 - PROVENTI DEI SERVIZI PER IL TRASPORTO SCOLASTICO</b> |  |                                    |            | <b>7.410,41</b>           | <b>0,00</b>                              | <b>0,00</b>              | <b>0,00</b>       | <b>0,00</b>                  | <b>5.724,91</b> | <b>1.685,50</b>                     |

## CAPITOLO 30100.02.0048000 - PROVENTI DAL SERVIZIO PRE-ORARIO

| Codice Accert.   | Descrizione Accertamento   | Capitolo Responsabile              | Anno Comp. | Residuo al 01/01/2018 (A) | Variazioni Positive e nuovi accertamenti | Variazioni Negative (B2) | di cui: Riduzioni | di cui: saldo reimpuntazioni | Incassato (C) | Residuo al 31/12/2018 (E)=A+B1-B2-C |
|--|--|------------------------------------|------------|---------------------------|--|--------------------------|-------------------|------------------------------|---------------|-------------------------------------|
| 2189/2016 (A)  | ACCERTAMENTO ENTRATE SERVIZI SCOLASTICI: MENSA - TRASPORTO - PRE ORARIO. MESE DI NOVEMBRE 2016 | 30100.02.0048000 STAURENGHI MARINA | 2016       | 720,00                    | 0,00                                     | 0,00                     | 0,00              | 0,00                         | 0,00          | 720,00                              |
| 878/2017 (A)   | ACCERTAMENTO ENTRATE SERVIZI SCOLASTICI: MENSA - TRASPORTO - PRE ORARIO. MESE DI MARZO 2017.   | 30100.02.0048000 STAURENGHI MARINA | 2017       | 704,00                    | 0,00                                     | 0,00                     | 0,00              | 0,00                         | 0,00          | 704,00                              |
| 1129/2017 (A)  | ACCERTAMENTO ENTRATE SERVIZI SCOLASTICI: MENSA - TRASPORTO - PRE ORARIO. MESE DI APRILE 2017   | 30100.02.0048000 STAURENGHI MARINA | 2017       | 82,00                     | 0,00                                     | 0,00                     | 0,00              | 0,00                         | 0,00          | 82,00                               |
| 2292/2017 (A)  | ACCERTAMENTO ENTRATE SERVIZI SCOLASTICI: MENSA, TRASPORTO E PRE ORARIO. MESE DI OTTOBRE 2017   | 30100.02.0048000 STAURENGHI MARINA | 2017       | 267,00                    | 0,00                                     | 0,00                     | 0,00              | 0,00                         | 0,00          | 267,00                              |
| 2647/2017 (A)  | ACCERTAMENTO ENTRATE SERVIZI SCOLASTICI: MENSA, TRASPORTO E PRE ORARIO. MESE NOVEMBRE 2017.    | 30100.02.0048000 STAURENGHI MARINA | 2017       | 765,00                    | 0,00                                     | 0,00                     | 0,00              | 0,00                         | 765,00        | 0,00                                |
| <b>TOTALI CAPITOLO 30100.02.0048000 - PROVENTI DAL SERVIZIO PRE-ORARIO</b> |  |                                    |            | <b>2.538,00</b>           | <b>0,00</b>                              | <b>0,00</b>              | <b>0,00</b>       | <b>0,00</b>                  | <b>765,00</b> | <b>1.773,00</b>                     |

## CAPITOLO 30100.02.0048600 - PROVENTI DA SERVIZI ASSISTENZA ANZIANI

| Codice Accert.   | Descrizione Accertamento                                   | Capitolo Responsabile                 | Anno Comp. | Residuo al 01/01/2018 (A) | Variazioni Positive e nuovi accertamenti | Variazioni Negative (B2) | di cui: Riduzioni | di cui: saldo reimputazioni | Incassato (C)   | Residuo al 31/12/2018 (E)=A+B1-B2-C |
|--|--|---------------------------------------|------------|---------------------------|--|--------------------------|-------------------|-----------------------------|-----------------|-------------------------------------|
| 91000/2015 (A)   | SERVIZIO SAD MARZO/APRILE 2015                             | 30100.02.0048600<br>STAURENGHI MARINA | 2015       | 117,00                    | 0,00                                     | 0,00                     | 0,00              | 0,00                        | 0,00            | 117,00                              |
| 1365585/2015 (A)   | SERVIZIO SAD MAGGIO/GIUGNO 2015                            | 30100.02.0048600<br>STAURENGHI MARINA | 2015       | 146,00                    | 0,00                                     | 0,00                     | 0,00              | 0,00                        | 0,00            | 146,00                              |
| 1365745/2015 (A)   | ACCERTAMENTO ENTRATE SAD LUGLIO-AGOSTO 2015.               | 30100.02.0048600<br>STAURENGHI MARINA | 2015       | 180,90                    | 0,00                                     | 0,00                     | 0,00              | 0,00                        | 0,00            | 180,90                              |
| 1366114/2015 (A)   | ACCERTAMENTO ENTRATE SAD SETTEMBRE-OTTOBRE 2015. ANNO 2015 | 30100.02.0048600<br>STAURENGHI MARINA | 2015       | 192,44                    | 0,00                                     | 0,00                     | 0,00              | 0,00                        | 0,00            | 192,44                              |
| 1366170/2015 (A)   | ACCERTAMENTO ENTRATE SAD NOVEMBRE-DICEMBRE 2015            | 30100.02.0048600<br>STAURENGHI MARINA | 2015       | 599,03                    | 0,00                                     | 0,00                     | 0,00              | 0,00                        | 0,00            | 599,03                              |
| 1634/2016 (A)  | ACCERTAMENTO ENTRATE SAD PERIODO MAGGIO-AGOSTO 2016.       | 30100.02.0048600<br>STAURENGHI MARINA | 2016       | 1.118,00                  | 0,00                                     | 0,00                     | 0,00              | 0,00                        | 0,00            | 1.118,00                            |
| 2073/2016 (A)  | SERVIZIO SAD SETTEMBRE/OTTOBRE 2016                        | 30100.02.0048600<br>STAURENGHI MARINA | 2016       | 659,00                    | 0,00                                     | 0,00                     | 0,00              | 0,00                        | 0,00            | 659,00                              |
| 617/2017 (A)   | ACCERTAMENTO ENTRATE SAD PERIODO NOVEMBRE-DICEMBRE 2016    | 30100.02.0048600<br>STAURENGHI MARINA | 2017       | 463,00                    | 0,00                                     | 0,00                     | 0,00              | 0,00                        | 0,00            | 463,00                              |
| 879/2017 (A)   | ACCERTAMENTO ENTRATE SAD PERIODO GENNAIO-FEBBRAIO 2017     | 30100.02.0048600<br>STAURENGHI MARINA | 2017       | 454,00                    | 0,00                                     | 0,00                     | 0,00              | 0,00                        | 0,00            | 454,00                              |
| 1130/2017 (A)  | ACCERTAMENTO ENTRATE SAD PERIODO MARZO-APRILE 2017         | 30100.02.0048600<br>STAURENGHI MARINA | 2017       | 454,00                    | 0,00                                     | 0,00                     | 0,00              | 0,00                        | 0,00            | 454,00                              |
| 1753/2017 (A)  | ACCERTAMENTO ENTRATE SAD PERIODO MAGGIO-GIUGNO 2017.       | 30100.02.0048600<br>STAURENGHI MARINA | 2017       | 489,58                    | 0,00                                     | 0,00                     | 0,00              | 0,00                        | 0,00            | 489,58                              |
| 1872/2017 (A)  | ACCERTAMENTO ENTRATE SAD PERIODO LUGLIO-AGOSTO 2017        | 30100.02.0048600<br>STAURENGHI MARINA | 2017       | 472,00                    | 0,00                                     | 0,00                     | 0,00              | 0,00                        | 0,00            | 472,00                              |
| 2417/2017 (A)  | RTAMENTO ENTRATE SAD PERIODO SETTEMBRE-OTTOBRE 2017.       | 30100.02.0048600<br>STAURENGHI MARINA | 2017       | 1.305,00                  | 0,00                                     | 0,00                     | 0,00              | 0,00                        | 1.021,00        | 284,00                              |
| 2684/2017 (A)  | INTROITI PER TRASPORTO VOLONTARI                           | 30100.02.0048600<br>STAURENGHI MARINA | 2017       | 20,00                     | 0,00                                     | 0,00                     | 0,00              | 0,00                        | 20,00           | 0,00                                |
| <b>TOTALI CAPITOLO 30100.02.0048600 - PROVENTI DA SERVIZI ASSISTENZA ANZIANI</b> |  |                                       |            | <b>6.669,95</b>           | <b>0,00</b>                              | <b>0,00</b>              | <b>0,00</b>       | <b>0,00</b>                 | <b>1.041,00</b> | <b>5.628,95</b>                     |



## CAPITOLO 30100.03.0047800 - PROVENTI DA SERVIZIO GESTIONE IMPIANTI PUBBLICITARI

| Codice Accert.  | Descrizione Accertamento                 | Capitolo Responsabile                     | Anno Comp. | Residuo al 01/01/2018 (A) | Variazioni Positive e nuovi accertamenti | Variazioni Negative (B2) | di cui: Riduzioni | di cui: saldo reimpuntazioni | Incassato (C) | Residuo al 31/12/2018 (E)=A+B1-B2-C |
|---|--|---|------------|---------------------------|--|--------------------------|-------------------|------------------------------|---------------|-------------------------------------|
| 2322/2016 (A)   | .  | 30100.03.0047800<br>AGNINI ANDREA STEFANO | 2016       | 732,00                    | 0,00                                     | 0,00                     | 0,00              | 0,00                         | 0,00          | 732,00                              |
| 960/2017 (A)  | INTROITI IMPIANTI PUBBLICITARI ANNO 2017 | 30100.03.0047800<br>AGNINI ANDREA STEFANO | 2017       | 2.776,72                  | 0,00                                     | 0,00                     | 0,00              | 0,00                         | 0,00          | 2.776,72                            |
| <b>TOTALI CAPITOLO 30100.03.0047800 - PROVENTI DA SERVIZIO GESTIONE IMPIANTI PUBBLICITARI</b> |  |   |            | <b>3.508,72</b>           | <b>0,00</b>                              | <b>0,00</b>              | <b>0,00</b>       | <b>0,00</b>                  | <b>0,00</b>   | <b>3.508,72</b>                     |

## CAPITOLO 30100.03.0055000 - PROVENTI DA CONCESSIONI CIMITERIALI

| Codice Accert.  | Descrizione Accertamento                         | Capitolo Responsabile               | Anno Comp. | Residuo al 01/01/2018 (A) | Variazioni Positive e nuovi accertamenti | Variazioni Negative (B2) | di cui: Riduzioni | di cui: saldo reimpuntazioni | Incassato (C)   | Residuo al 31/12/2018 (E)=A+B1-B2-C |
|---|--|-------------------------------------|------------|---------------------------|--|--------------------------|-------------------|------------------------------|-----------------|-------------------------------------|
| 10/2017 (A)   | PROVENTI DA CONCESSIONI CIMITERIALI              | 30100.03.0055000<br>SANTI MOSCHELLA | 2017       | 1.800,00                  | 0,00                                     | 0,00                     | 0,00              | 0,00                         | 1.800,00        | 0,00                                |
| 1795/2017 (A)   | Generazione da Provvisori: n.1550 del 13-04-2017 | 30100.03.0055000<br>SANTI MOSCHELLA | 2017       | 710,50                    | 0,00                                     | 0,00                     | 0,00              | 0,00                         | 710,50          | 0,00                                |
| 2494/2017 (A)   | Generazione da Provvisori: n.5547 del 04-12-2017 | 30100.03.0055000<br>SANTI MOSCHELLA | 2017       | 470,00                    | 0,00                                     | 0,00                     | 0,00              | 0,00                         | 470,00          | 0,00                                |
| <b>TOTALI CAPITOLO 30100.03.0055000 - PROVENTI DA CONCESSIONI CIMITERIALI</b> |  |                                     |            | <b>2.980,50</b>           | <b>0,00</b>                              | <b>0,00</b>              | <b>0,00</b>       | <b>0,00</b>                  | <b>2.980,50</b> | <b>0,00</b>                         |

## CAPITOLO 30100.03.0055500 - CANONE CONCESSIONE RETI DEL GAS

| Codice Accert.  | Descrizione Accertamento                                | Capitolo Responsabile              | Anno Comp. | Residuo al 01/01/2018 (A) | Variazioni Positive e nuovi accertamenti | Variazioni Negative (B2) | di cui: Riduzioni | di cui: saldo reimpuntazioni | Incassato (C)     | Residuo al 31/12/2018 (E)=A+B1-B2-C |
|---|---|------------------------------------|------------|---------------------------|--|--------------------------|-------------------|------------------------------|-------------------|-------------------------------------|
| 1559/2016 (A)   | canoni concessioni reti gas periodo 3/8/2015-31/12/2015 | 30100.03.0055500<br>ROSSI EMANUELA | 2016       | 50.059,77                 | 0,00                                     | 0,00                     | 0,00              | 0,00                         | 50.059,77         | 0,00                                |
| 2218/2016 (A)   | canone concessorio reti gas - III rata 2016             | 30100.03.0055500<br>ROSSI EMANUELA | 2016       | 32.764,38                 | 0,00                                     | 0,00                     | 0,00              | 0,00                         | 32.764,38         | 0,00                                |
| 2219/2016 (A)   | canone concessorio reti gas - IV rata 2016              | 30100.03.0055500<br>ROSSI EMANUELA | 2016       | 32.764,39                 | 0,00                                     | 0,00                     | 0,00              | 0,00                         | 32.764,39         | 0,00                                |
| 1966/2017 (A)   | canone concessione reti gas - anno 2017                 | 30100.03.0055500<br>ROSSI EMANUELA | 2017       | 112.824,22                | 0,00                                     | 0,00                     | 0,00              | 0,00                         | 112.824,22        | 0,00                                |
| <b>TOTALI CAPITOLO 30100.03.0055500 - CANONE CONCESSIONE RETI DEL GAS</b> |   |                                    |            | <b>228.412,76</b>         | <b>0,00</b>                              | <b>0,00</b>              | <b>0,00</b>       | <b>0,00</b>                  | <b>228.412,76</b> | <b>0,00</b>                         |

## CAPITOLO 30100.03.0055600 - CANONI DA FARMACIA COMUNALE

| Codice Accert.  | Descrizione Accertamento                         | Capitolo Responsabile              | Anno Comp. | Residuo al 01/01/2018 (A) | Variazioni Positive e nuovi accertamenti | Variazioni Negative (B2) | di cui: Riduzioni | di cui: saldo reimpuntazioni | Incassato (C)    | Residuo al 31/12/2018 (E)=A+B1-B2-C |
|---|--|------------------------------------|------------|---------------------------|--|--------------------------|-------------------|------------------------------|------------------|-------------------------------------|
| 2565/2017 (A)   | PROVENTI FARMACIA COMUNALE 01/01/2017-30/09/2017 | 30100.03.0055600<br>ROSSI EMANUELA | 2017       | 30.121,57                 | 0,00                                     | 0,00                     | 0,00              | 0,00                         | 30.121,57        | 0,00                                |
| <b>TOTALI CAPITOLO 30100.03.0055600 - CANONI DA FARMACIA COMUNALE</b> |  |                                    |            | <b>30.121,57</b>          | <b>0,00</b>                              | <b>0,00</b>              | <b>0,00</b>       | <b>0,00</b>                  | <b>30.121,57</b> | <b>0,00</b>                         |

## CAPITOLO 30100.03.0056000 - FITTI REALI DI FABBRICATI (CASERMA CARABINIERI, CASERMA GUARDIA DI FINANZA, BAR COMBATTENTI)

| Codice Accert.  | Descrizione Accertamento             | Capitolo Responsabile                   | Anno Comp. | Residuo al 01/01/2018 (A) | Variazioni Positive e nuovi accertamenti | Variazioni Negative (B2) | di cui: Riduzioni | di cui: saldo reimpuntazioni | Incassato (C)   | Residuo al 31/12/2018 (E)=A+B1-B2-C |
|---|--------------------------------------|---|------------|---------------------------|--|--------------------------|-------------------|------------------------------|-----------------|-------------------------------------|
| 74000/2015 (A)  | FITTO LOCALI ANNO 2015               | 30100.03.0056000<br>TISI MARIA VITTORIA | 2015       | 11,75                     | 0,00                                     | 0,00                     | 0,00              | 0,00                         | 0,00            | 11,75                               |
| 944/2016 (A)  | canone locazione magazzino anno 2016 | 30100.03.0056000<br>TISI MARIA VITTORIA | 2016       | 4.224,13                  | 0,00                                     | 0,00                     | 0,00              | 0,00                         | 3.285,30        | 938,83                              |
| 1549/2017 (A)   | CANONE LOCAZIONE MAGAZZINO ANNO 2017 | 30100.03.0056000<br>TISI MARIA VITTORIA | 2017       | 5.206,23                  | 0,00                                     | 0,00                     | 0,00              | 0,00                         | 5.206,23        | 0,00                                |
| <b>TOTALI CAPITOLO 30100.03.0056000 - FITTI REALI DI FABBRICATI (CASERMA CARABINIERI, CASERMA</b> |                                      |   |            | <b>9.442,11</b>           | <b>0,00</b>                              | <b>0,00</b>              | <b>0,00</b>       | <b>0,00</b>                  | <b>8.491,53</b> | <b>950,58</b>                       |

## CAPITOLO 30100.03.0056100 - PROVENTI DA ALLOGGI ERP

| Codice Accert.   | Descrizione Accertamento   | Capitolo Responsabile                   | Anno Comp. | Residuo al 01/01/2018 (A) | Variazioni Positive e nuovi accertamenti | Variazioni Negative (B2) | di cui: Riduzioni | di cui: saldo reimputazioni | Incassato (C) | Residuo al 31/12/2018 (E)=A+B1-B2-C |
|------------------|--|---|------------|---------------------------|--|--------------------------|-------------------|-----------------------------|---------------|-------------------------------------|
| 175000/2014 (A)  | CANONE ERP SETTEMBRE/OTTOBRE 2014  | 30100.03.0056100<br>TISI MARIA VITTORIA | 2014       | 923,59                    | 0,00                                     | 0,00                     | 0,00              | 0,00                        | 292,31        | 631,28                              |
| 243000/2014 (A)  | CANONE ERP NOVEMBRE/DICEMBRE 2014  | 30100.03.0056100<br>TISI MARIA VITTORIA | 2014       | 2.278,45                  | 0,00                                     | 0,00                     | 0,00              | 0,00                        | 0,00          | 2.278,45                            |
| 1365571/2015 (A) | ACCERTAMENTO ENTRATA CANONI DI LOCAZIONE ERP LUGLIO/AGOSTO 2015.                                     | 30100.03.0056100<br>TISI MARIA VITTORIA | 2015       | 362,34                    | 0,00                                     | 0,00                     | 0,00              | 0,00                        | 0,00          | 362,34                              |
| 1365684/2015 (A) | ACCERTAMENTO ENTRATA CANONI DI LOCAZIONE ERP SETTEMBRE/OTTOBRE 2015.                                 | 30100.03.0056100<br>TISI MARIA VITTORIA | 2015       | 50,25                     | 0,00                                     | 0,00                     | 0,00              | 0,00                        | 0,00          | 50,25                               |
| 1365955/2015 (A) | ACCERTAMENTO ENTRATA CANONI DI LOCAZIONE ERP NOVEMBRE/DICEMBRE 2015.                                 | 30100.03.0056100<br>TISI MARIA VITTORIA | 2015       | 50,25                     | 0,00                                     | 0,00                     | 0,00              | 0,00                        | 0,00          | 50,25                               |
| 415/2016 (A)     | ACCERTAMENTO ENTRATA CANONI DI LOCAZIONE ERP BIMESTRE MARZO/APRILE 2016 E ACCERTAMENTO ENTRATA IMPOS | 30100.03.0056100<br>TISI MARIA VITTORIA | 2016       | 32,66                     | 0,00                                     | 0,00                     | 0,00              | 0,00                        | 20,00         | 12,66                               |
| 696/2016 (A)     | ACCERTAMENTO ENTRATA CANONI DI LOCAZIONE ERP BIMESTRE MAGGIO/GIUGNO 2016 E ACCERTAMENTO ENTRATA IMPO | 30100.03.0056100<br>TISI MARIA VITTORIA | 2016       | 2,22                      | 0,00                                     | 0,00                     | 0,00              | 0,00                        | 0,00          | 2,22                                |
| 1156/2016 (A)    | ACCERTAMENTO ENTRATA CANONI DI LOCAZIONE ERP BIMESTRE LUGLIO/AGOSTO 2016 E ACCERTAMENTO ENTRATA IMPO | 30100.03.0056100<br>TISI MARIA VITTORIA | 2016       | 4,53                      | 0,00                                     | 0,00                     | 0,00              | 0,00                        | 0,00          | 4,53                                |
| 1561/2016 (A)    | ACCERTAMENTO ENTRATA CANONI DI LOCAZIONE ERP BIMESTRE SETTEMBRE/OTTOBRE 2016.                        | 30100.03.0056100<br>TISI MARIA VITTORIA | 2016       | 50,20                     | 0,00                                     | 0,00                     | 0,00              | 0,00                        | 40,00         | 10,20                               |
| 2045/2016 (A)    | ACCERTAMENTO ENTRATA CANONI DI LOCAZIONE ERP BIMESTRE NOVEMBRE/DICEMBRE 2016 E ACCERTAMENTO ENTRATA  | 30100.03.0056100<br>TISI MARIA VITTORIA | 2016       | 440,65                    | 0,00                                     | 0,00                     | 0,00              | 0,00                        | 216,06        | 224,59                              |
| 286/2017 (A)     | ACCERTAMENTO ENTRATA CANONI DI LOCAZIONE ERP BIMESTRE GENNAIO/FEBBRAIO 2017                          | 30100.03.0056100<br>TISI MARIA VITTORIA | 2017       | 463,18                    | 0,00                                     | 0,00                     | 0,00              | 0,00                        | 20,00         | 443,18                              |
| 743/2017 (A)     | ACCERTAMENTO ENTRATA CANONI DI LOCAZIONE ERP BIMESTRE MARZO/APRILE 2017 – AUTORIMESSE E ACCERTAMENTO | 30100.03.0056100<br>TISI MARIA VITTORIA | 2017       | 916,98                    | 0,00                                     | 0,00                     | 0,00              | 0,00                        | 0,00          | 916,98                              |
| 803/2017 (A)     | PIANO DI RATEIZZAZIONE DI CUI PROT.N.24768 DEL 27/12/2016 (CANONI AFFITTO 15/16)                     | 30100.03.0056100<br>TISI MARIA VITTORIA | 2017       | 2.316,44                  | 0,00                                     | 0,00                     | 0,00              | 0,00                        | 397,44        | 1.919,00                            |
| 834/2017 (A)     | piano di rateizzazione Cosio - canoni ERP (dovuto 2017-20199)  | 30100.03.0056100<br>TISI MARIA VITTORIA | 2017       | 40,00                     | 0,00                                     | 0,00                     | 0,00              | 0,00                        | 40,00         | 0,00                                |
| 1132/2017 (A)    | ACCERTAMENTO ENTRATA CANONI DI LOCAZIONE ERP BIMESTRE MAGGIO/GIUGNO 2017 – AUTORIMESSE.              | 30100.03.0056100<br>TISI MARIA VITTORIA | 2017       | 459,00                    | 0,00                                     | 0,00                     | 0,00              | 0,00                        | 0,00          | 459,00                              |
| 1619/2017 (A)    | ACCERTAMENTO ENTRATA CANONI DI LOCAZIONE ERP BIMESTRE LUGLIO/AGOSTO 2017 – AUTORIMESSE E ACCERTAMENT | 30100.03.0056100<br>TISI MARIA VITTORIA | 2017       | 773,80                    | 0,00                                     | 0,00                     | 0,00              | 0,00                        | 0,00          | 773,80                              |

## CAPITOLO 30100.03.0056100 - PROVENTI DA ALLOGGI ERP (continua)

| Codice Accert.  | Descrizione Accertamento   | Capitolo Responsabile                | Anno Comp. | Residuo al 01/01/2018 (A) | Variazioni Positive e nuovi accertamenti | Variazioni Negative (B2) | di cui: Riduzioni | di cui: saldo reimpuntazioni | Incassato (C)    | Residuo al 31/12/2018 (E)=A+B1-B2-C |
|---|--|--------------------------------------|------------|---------------------------|--|--------------------------|-------------------|------------------------------|------------------|-------------------------------------|
| 1963/2017 (A)   | ACCERTAMENTO ENTRATA CANONI DI LOCAZIONE ERP BIMESTRE SETTEMBRE/OTTOBRE 2017 – AUTORIMESSE .         | 30100.03.0056100 TISI MARIA VITTORIA | 2017       | 1.804,03                  | 0,00                                     | 0,00                     | 0,00              | 0,00                         | 366,94           | 1.437,09                            |
| 2613/2017 (A)   | ACCERTAMENTO ENTRATA ALLOGGI ERP : CANONI DI LOCAZIONE BIMESTRE NOVEMBRE - DICEMBRE 2017 – AUTORIMES | 30100.03.0056100 TISI MARIA VITTORIA | 2017       | 9.617,26                  | 0,00                                     | 0,00                     | 0,00              | 0,00                         | 8.845,71         | 771,55                              |
| <b>TOTALI CAPITOLO 30100.03.0056100 - PROVENTI DA ALLOGGI ERP</b> |  |                                      |            | <b>20.585,83</b>          | <b>0,00</b>                              | <b>0,00</b>              | <b>0,00</b>       | <b>0,00</b>                  | <b>10.238,46</b> | <b>10.347,37</b>                    |

## CAPITOLO 30100.03.0056200 - CONCESSIONI DI BENI DELL'ENTE (IMPIANTI SPORTIVI, SPAZI E BENI PER INSTALLAZIONE ANTENNE)

| Codice Accert.  | Descrizione Accertamento  | Capitolo Responsabile                   | Anno Comp. | Residuo al 01/01/2018 (A) | Variazioni Positive e nuovi accertamenti | Variazioni Negative (B2) | di cui: Riduzioni | di cui: saldo reimpuntazioni | Incassato (C)   | Residuo al 31/12/2018 (E)=A+B1-B2-C |
|---|---|---|------------|---------------------------|--|--------------------------|-------------------|------------------------------|-----------------|-------------------------------------|
| 810/2016 (A)  | Concessione antenne - annualità 2016 (rate semestrali anticipate: gennaio e luglio) | 30100.03.0056200<br>TISI MARIA VITTORIA | 2016       | 6.950,00                  | 0,00                                     | 0,00                     | 0,00              | 0,00                         | 6.697,74        | 252,26                              |
| <b>TOTALI CAPITOLO 30100.03.0056200 - CONCESSIONI DI BENI DELL'ENTE (IMPIANTI SPORTIVI, SPAZI E</b> |   |   |            | <b>6.950,00</b>           | <b>0,00</b>                              | <b>0,00</b>              | <b>0,00</b>       | <b>0,00</b>                  | <b>6.697,74</b> | <b>252,26</b>                       |



## CAPITOLO 30100.03.0056300 - CANONI OCCUPAZIONI SPAZI E AREE PUBBLICHE

| Codice Accert.  | Descrizione Accertamento  | Capitolo Responsabile                     | Anno Comp. | Residuo al 01/01/2018 (A) | Variazioni Positive e nuovi accertamenti | Variazioni Negative (B2) | di cui: Riduzioni | di cui: saldo reimputazioni | Incassato (C)   | Residuo al 31/12/2018 (E)=A+B1-B2-C |
|---|---|---|------------|---------------------------|--|--------------------------|-------------------|-----------------------------|-----------------|-------------------------------------|
| 371/2016 (A)  | ACCERTAMENTO MERCATO DEL FORTE 2016   | 30100.03.0056300<br>AGNINI ANDREA STEFANO | 2016       | 1.276,00                  | 0,00                                     | -1.276,00                | -1.276,00         | 0,00                        | 0,00            | 0,00                                |
| 815/2016 (A)  | Convenzione sosta a pagamento - ex Hotel Minervium. anno 2016                   | 30100.03.0056300<br>AGNINI ANDREA STEFANO | 2016       | 730,00                    | 0,00                                     | 0,00                     | 0,00              | 0,00                        | 730,00          | 0,00                                |
| 817/2016 (A)  | Convenzione sosta a pagamento - ex Hotel Minervium. anno 2016                   | 30100.03.0056300<br>AGNINI ANDREA STEFANO | 2016       | 1.096,00                  | 0,00                                     | -1,00                    | -1,00             | 0,00                        | 1.095,00        | 0,00                                |
| 818/2016 (A)  | Convenzione sosta a pagamento - ex Hotel Minervium. anno 2016                   | 30100.03.0056300<br>AGNINI ANDREA STEFANO | 2016       | 730,00                    | 0,00                                     | 0,00                     | 0,00              | 0,00                        | 730,00          | 0,00                                |
| 819/2016 (A)  | Convenzione sosta a pagamento - ex Hotel Minervium. anno 2016                   | 30100.03.0056300<br>AGNINI ANDREA STEFANO | 2016       | 730,00                    | 0,00                                     | 0,00                     | 0,00              | 0,00                        | 730,00          | 0,00                                |
| 2709/2017 (A)   | CONVENZIONE STALLI SOSTA EX HOTEL MINERVIUM - 2017/2018 - SCADENZA 1^ NOV. 2017 | 30100.03.0056300<br>AGNINI ANDREA STEFANO | 2017       | 730,00                    | 0,00                                     | 0,00                     | 0,00              | 0,00                        | 730,00          | 0,00                                |
| 2710/2017 (A)   | CONVENZIONE STALLI SOSTA EX HOTEL MINERVIUM - 2017/2018 - SCADENZA 1^ NOV. 2017 | 30100.03.0056300<br>AGNINI ANDREA STEFANO | 2017       | 1.095,00                  | 0,00                                     | 0,00                     | 0,00              | 0,00                        | 1.095,00        | 0,00                                |
| 2711/2017 (A)   | CONVENZIONE STALLI SOSTA EX HOTEL MINERVIUM - 2017/2018 - SCADENZA 1^ NOV. 2017 | 30100.03.0056300<br>AGNINI ANDREA STEFANO | 2017       | 730,00                    | 0,00                                     | 0,00                     | 0,00              | 0,00                        | 730,00          | 0,00                                |
| 2712/2017 (A)   | CONVENZIONE STALLI SOSTA EX HOTEL MINERVIUM - 2017/2018 - SCADENZA 1^ NOV. 2017 | 30100.03.0056300<br>AGNINI ANDREA STEFANO | 2017       | 730,00                    | 0,00                                     | 0,00                     | 0,00              | 0,00                        | 730,00          | 0,00                                |
| <b>TOTALI CAPITOLO 30100.03.0056300 - CANONI OCCUPAZIONI SPAZI E AREE PUBBLICHE</b> |   |   |            | <b>7.847,00</b>           | <b>0,00</b>                              | <b>-1.277,00</b>         | <b>-1.277,00</b>  | <b>0,00</b>                 | <b>6.570,00</b> | <b>0,00</b>                         |

## CAPITOLO 30200.02.0043100 - SANZIONI PER VIOLAZIONI CODICE DELLA STRADA

| Codice Accert.  | Descrizione Accertamento  | Capitolo Responsabile                     | Anno Comp. | Residuo al 01/01/2018 (A) | Variazioni Positive e nuovi accertamenti | Variazioni Negative (B2) | di cui: Riduzioni | di cui: saldo reimpuntazioni | Incassato (C)    | Residuo al 31/12/2018 (E)=A+B1-B2-C |
|---|---|---|------------|---------------------------|--|--------------------------|-------------------|------------------------------|------------------|-------------------------------------|
| 521/2016 (A)  | sanzioni codice della strada persone fisiche-febbraio 2016      | 30200.02.0043100<br>AGNINI ANDREA STEFANO | 2016       | 8.902,67                  | 0,00                                     | 0,00                     | 0,00              | 0,00                         | 8.902,67         | 0,00                                |
| 523/2016 (A)  | sanzioni codice della strada persone fisiche-marzo 2016         | 30200.02.0043100<br>AGNINI ANDREA STEFANO | 2016       | 7.708,71                  | 0,00                                     | 0,00                     | 0,00              | 0,00                         | 7.708,71         | 0,00                                |
| 1331/2016 (A)   | sanzioni notificate nel mese di luglio 2016                     | 30200.02.0043100<br>AGNINI ANDREA STEFANO | 2016       | 10.223,63                 | 0,00                                     | 0,00                     | 0,00              | 0,00                         | 6.837,87         | 3.385,76                            |
| 1560/2016 (A)   | INTROITI SANZIONI VIOLAZIONI CODICE DELLA STRADA SETTEMBRE 2016 | 30200.02.0043100<br>AGNINI ANDREA STEFANO | 2016       | 5.403,99                  | 0,00                                     | 0,00                     | 0,00              | 0,00                         | 0,00             | 5.403,99                            |
| 1563/2016 (A)   | proventi da sanzioni CDS - mese di agosto 2016                  | 30200.02.0043100<br>AGNINI ANDREA STEFANO | 2016       | 13.905,18                 | 0,00                                     | 0,00                     | 0,00              | 0,00                         | 0,00             | 13.905,18                           |
| 1884/2016 (A)   | ACCERTAMENTO SANZIONI CDS MESE DI OTTOBRE 2016                  | 30200.02.0043100<br>AGNINI ANDREA STEFANO | 2016       | 8.452,28                  | 0,00                                     | 0,00                     | 0,00              | 0,00                         | 0,00             | 8.452,28                            |
| 2310/2016 (A)   | Proventi da sanzioni CDS novembre 2016                          | 30200.02.0043100<br>AGNINI ANDREA STEFANO | 2016       | 2.009,80                  | 0,00                                     | 0,00                     | 0,00              | 0,00                         | 0,00             | 2.009,80                            |
| 1379/2017 (A)   | SANZIONI CODICE DELLA STRADA PERSONE FISICHE 1° SEMESTRE 2017   | 30200.02.0043100<br>AGNINI ANDREA STEFANO | 2017       | 148.937,13                | 30.409,70                                | 0,00                     | 0,00              | 0,00                         | 33.964,99        | 145.381,84                          |
| <b>TOTALI CAPITOLO 30200.02.0043100 - SANZIONI PER VIOLAZIONI CODICE DELLA STRADA</b> |   |   |            | <b>205.543,39</b>         | <b>30.409,70</b>                         | <b>0,00</b>              | <b>0,00</b>       | <b>0,00</b>                  | <b>57.414,24</b> | <b>178.538,85</b>                   |

## CAPITOLO 30200.03.0043400 - SANZIONI PER VIOLAZIONI DEL CODICE DELLA STRADA - IMPRESE

| Codice Accert.  | Descrizione Accertamento   | Capitolo Responsabile                     | Anno Comp. | Residuo al 01/01/2018 (A) | Variazioni Positive e nuovi accertamenti | Variazioni Negative (B2) | di cui: Riduzioni | di cui: saldo reimputazioni | Incassato (C) | Residuo al 31/12/2018 (E)=A+B1-B2-C |
|---|--|---|------------|---------------------------|--|--------------------------|-------------------|-----------------------------|---------------|-------------------------------------|
| 292/2016 (A)  | SANZIONI PER VIOLAZIONI CODICE DELLA STRADA GENNAIO 2016- PERSONE GIURIDICHE | 30200.03.0043400<br>AGNINI ANDREA STEFANO | 2016       | 5.626,50                  | 0,00                                     | 0,00                     | 0,00              | 0,00                        | 0,00          | 5.626,50                            |
| 522/2016 (A)  | sanzioni codice della strada imprese- febbraio 2016                          | 30200.03.0043400<br>AGNINI ANDREA STEFANO | 2016       | 133,40                    | 0,00                                     | 0,00                     | 0,00              | 0,00                        | 0,00          | 133,40                              |
| 524/2016 (A)  | sanzioni codice della strada imprese- marzo 2016                             | 30200.03.0043400<br>AGNINI ANDREA STEFANO | 2016       | 901,60                    | 0,00                                     | 0,00                     | 0,00              | 0,00                        | 0,00          | 901,60                              |
| 749/2016 (A)  | SANZIONI CODICE DELLA STRADA APRILE 2016-PERSONE GIURIDICHE                  | 30200.03.0043400<br>AGNINI ANDREA STEFANO | 2016       | 1.312,30                  | 0,00                                     | 0,00                     | 0,00              | 0,00                        | 0,00          | 1.312,30                            |
| 845/2016 (A)  | SANZIONI CDS MAGGIO 2016-PERSONE GIURIDICHE                                  | 30200.03.0043400<br>AGNINI ANDREA STEFANO | 2016       | 1.061,70                  | 0,00                                     | 0,00                     | 0,00              | 0,00                        | 0,00          | 1.061,70                            |
| 1337/2016 (A)   | sanzioni CDS notificate nel mese di luglio 2016                              | 30200.03.0043400<br>AGNINI ANDREA STEFANO | 2016       | 1.512,83                  | 0,00                                     | 0,00                     | 0,00              | 0,00                        | 0,00          | 1.512,83                            |
| 1564/2016 (A)   | proventi da sanzioni CDS 2016 - mese di luglio                               | 30200.03.0043400<br>AGNINI ANDREA STEFANO | 2016       | 2.311,53                  | 0,00                                     | 0,00                     | 0,00              | 0,00                        | 0,00          | 2.311,53                            |
| 1885/2016 (A)   | ACCERTAMENTI CDS MESE DI OTTOBRE 2016  | 30200.03.0043400<br>AGNINI ANDREA STEFANO | 2016       | 3.270,73                  | 0,00                                     | 0,00                     | 0,00              | 0,00                        | 0,00          | 3.270,73                            |
| 1023/2017 (A)   | Generazione da Provvisori: n.1465 del 10-04-2017                             | 30200.03.0043400<br>AGNINI ANDREA STEFANO | 2017       | 346,70                    | 0,00                                     | 0,00                     | 0,00              | 0,00                        | 0,00          | 346,70                              |
| 1380/2017 (A)   | SANZIONI CODICE DELLA STRADA PERSONE GIURIDICHE- 1° SEMESTRE 2017            | 30200.03.0043400<br>AGNINI ANDREA STEFANO | 2017       | 2.683,23                  | 0,00                                     | 0,00                     | 0,00              | 0,00                        | 0,00          | 2.683,23                            |
| <b>TOTALI CAPITOLO 30200.03.0043400 - SANZIONI PER VIOLAZIONI DEL CODICE DELLA STRADA -</b> |  |   |            | <b>19.160,52</b>          | <b>0,00</b>                              | <b>0,00</b>              | <b>0,00</b>       | <b>0,00</b>                 | <b>0,00</b>   | <b>19.160,52</b>                    |

## CAPITOLO 30500.02.0062000 - RIMBORSO SPESE RICOVERO IN ISTITUTI VARI

| Codice Accert.   | Descrizione Accertamento   | Capitolo Responsabile                 | Anno Comp. | Residuo al 01/01/2018 (A) | Variazioni Positive e nuovi accertamenti | Variazioni Negative (B2) | di cui: Riduzioni | di cui: saldo reimputazioni | Incassato (C)   | Residuo al 31/12/2018 (E)=A+B1-B2-C |
|--|--|---------------------------------------|------------|---------------------------|--|--------------------------|-------------------|-----------------------------|-----------------|-------------------------------------|
| 1366206/2015 (A)   | ACCERTAMENTO ENTRATE DA UTENTI VARI PER SERVIZIO CSE. ANNO 2014-2015                                 | 30500.02.0062000<br>STAURENGHI MARINA | 2015       | 4.585,91                  | 0,00                                     | 0,00                     | 0,00              | 0,00                        | 0,00            | 4.585,91                            |
| 1173/2016 (A)  | ACCERTAMENTO ENTRATE DA UTENTI VARI PER SERVIZIO CSE. APRILE-GIUGNO 2016                             | 30500.02.0062000<br>STAURENGHI MARINA | 2016       | 752,00                    | 0,00                                     | 0,00                     | 0,00              | 0,00                        | 0,00            | 752,00                              |
| 1731/2016 (A)  | ACCERTAMENTO ENTRATE DA UTENTI VARI PER SERVIZIO CSE. LUGLIO-SETTEMBRE 2016                          | 30500.02.0062000<br>STAURENGHI MARINA | 2016       | 595,00                    | 0,00                                     | 0,00                     | 0,00              | 0,00                        | 0,00            | 595,00                              |
| 1989/2016 (A)  | ACCERTAMENTO ENTRATE DA UTENTI VARI PER SERVIZIO CSE. GENNAIO-MARZO 2016                             | 30500.02.0062000<br>STAURENGHI MARINA | 2016       | 679,00                    | 0,00                                     | 0,00                     | 0,00              | 0,00                        | 0,00            | 679,00                              |
| 2266/2016 (A)  | ACCERTAMENTO ENTRATE DA UTENTI VARI PER SERVIZIO CSE. OTTOBRE-NOVEMBRE 2016                          | 30500.02.0062000<br>STAURENGHI MARINA | 2016       | 504,00                    | 0,00                                     | 0,00                     | 0,00              | 0,00                        | 0,00            | 504,00                              |
| 269/2017 (A)   | ACCERTAMENTO ENTRATE DA UTENTI VARI PER SERVIZIO CSE. DICEMBRE 2016                                  | 30500.02.0062000<br>STAURENGHI MARINA | 2017       | 188,00                    | 0,00                                     | 0,00                     | 0,00              | 0,00                        | 0,00            | 188,00                              |
| 1133/2017 (A)  | ACCERTAMENTO ENTRATE PER PARTECIPAZIONE DI UN UTENTE AL COSTO DELLA RETTA DELLO SFA "LA MONGOLFIERA" | 30500.02.0062000<br>STAURENGHI MARINA | 2017       | 85,58                     | 0,00                                     | -85,58                   | -85,58            | 0,00                        | 0,00            | 0,00                                |
| 2217/2017 (A)  | ACCERTAMENTO ENTRATE PER PARTECIPAZIONE DI UN UTENTE (CODICE N.11/SS) AL COSTO DELLA RETTA DEL CSE   | 30500.02.0062000<br>STAURENGHI MARINA | 2017       | 0,00                      | 144,21                                   | 0,00                     | 0,00              | 0,00                        | 144,21          | 0,00                                |
| 2223/2017 (A)  | ACCERTAMENTO ENTRATE PER PARTECIPAZIONE DI UN UTENTE AL COSTO DELLA RETTA DELLO SFA"LA MONGOLFIERA". | 30500.02.0062000<br>STAURENGHI MARINA | 2017       | 97,91                     | 0,00                                     | -97,91                   | -97,91            | 0,00                        | 0,00            | 0,00                                |
| 2321/2017 (A)  | ACCERTAMENTO ENTRATE PER PARTECIPAZIONE DI UN UTENTE AL COSTO DELLA RETTA DEL CSE "BETFAGE". ANNO 20 | 30500.02.0062000<br>STAURENGHI MARINA | 2017       | 1.800,00                  | 0,00                                     | 0,00                     | 0,00              | 0,00                        | 1.800,00        | 0,00                                |
| 2322/2017 (A)  | ACCERTAMENTO ENTRATE PER PARTECIPAZIONE DI UN UTENTE (CODICE N.5/SS) AL COSTO DELLA RETTA DEL CDD "C | 30500.02.0062000<br>STAURENGHI MARINA | 2017       | 150,00                    | 0,00                                     | -150,00                  | -150,00           | 0,00                        | 0,00            | 0,00                                |
| <b>TOTALI CAPITOLO 30500.02.0062000 - RIMBORSO SPESE RICOVERO IN ISTITUTI VARI</b> |  |                                       |            | <b>9.437,40</b>           | <b>144,21</b>                            | <b>-333,49</b>           | <b>-333,49</b>    | <b>0,00</b>                 | <b>1.944,21</b> | <b>7.303,91</b>                     |

## CAPITOLO 30500.02.0062700 - RIMBORSO DA GESTORE RATE MUTUO CICLO IDRICO

| Codice Accert.  | Descrizione Accertamento   | Capitolo Responsabile           | Anno Comp. | Residuo al 01/01/2018 (A) | Variazioni Positive e nuovi accertamenti | Variazioni Negative (B2) | di cui: Riduzioni | di cui: saldo reimpuntazioni | Incassato (C)    | Residuo al 31/12/2018 (E)=A+B1-B2-C |
|---|--|---------------------------------|------------|---------------------------|--|--------------------------|-------------------|------------------------------|------------------|-------------------------------------|
| 1378/2017 (A)   | IMPEGNO DI SPESA E LIQUIDAZIONE DEL RIMBORSO ALLA SOCIETA' ACM S.R.L. DELLE RATE DI AMMORTAMENTO 201 | 30500.02.0062700 ROSSI EMANUELA | 2017       | 52.773,57                 | 0,00                                     | 0,00                     | 0,00              | 0,00                         | 52.773,57        | 0,00                                |
| <b>TOTALI CAPITOLO 30500.02.0062700 - RIMBORSO DA GESTORE RATE MUTUO CICLO IDRICO</b> |  |                                 |            | <b>52.773,57</b>          | <b>0,00</b>                              | <b>0,00</b>              | <b>0,00</b>       | <b>0,00</b>                  | <b>52.773,57</b> | <b>0,00</b>                         |

## CAPITOLO 30500.02.0063000 - INTROITI E RIMBORSI DIVERSI

| Codice Accert.  | Descrizione Accertamento   | Capitolo Responsabile           | Anno Comp. | Residuo al 01/01/2018 (A) | Variazioni Positive e nuovi accertamenti | Variazioni Negative (B2) | di cui: Riduzioni | di cui: saldo reimpuntazioni | Incassato (C) | Residuo al 31/12/2018 (E)=A+B1-B2-C |
|-----------------|--|---------------------------------|------------|---------------------------|--|--------------------------|-------------------|------------------------------|---------------|-------------------------------------|
| 204000/2013 (A) | ACCERTAMENTO ENTRATA1/4 SPESE LEGALI IMPOSTA REGISTRO SENTENZA CORTE APPELLO SU INDENNITA' ESPROPRI  | 30500.02.0063000 ROSSI EMANUELA | 2013       | 1.029,61                  | 0,00                                     | 0,00                     | 0,00              | 0,00                         | 0,00          | 1.029,61                            |
| 2046/2016 (A)   | ACCERTAMENTO ENTRATA CANONI DI LOCAZIONE ERP BIMESTRE NOVEMBRE/DICEMBRE 2016 E ACCERTAMENTO ENTRATA  | 30500.02.0063000 ROSSI EMANUELA | 2016       | 33,50                     | 0,00                                     | 0,00                     | 0,00              | 0,00                         | 0,00          | 33,50                               |
| 2190/2016 (A)   | ACCERTAMENTO DI ENTRATA DA AIPO E IMPEGNO DI SPESA PER VERSAMENTO CANONE DEMANIALE ACQUA PUBBLICA 20 | 30500.02.0063000 ROSSI EMANUELA | 2016       | 1.539,27                  | 0,00                                     | 0,00                     | 0,00              | 0,00                         | 0,00          | 1.539,27                            |
| 7/2017 (A)      | TRATTENUTE AL PERSONALE DIPENDENTE PER SERVIZIO MENSA  | 30500.02.0063000 ROSSI EMANUELA | 2017       | 307,80                    | 0,00                                     | 0,00                     | 0,00              | 0,00                         | 307,80        | 0,00                                |
| 622/2017 (A)    | ASSUNZIONE IMPEGNO DI SPESA AL FINE PAGAMENTO IMPOSTA DI REGISTRO ALL'AGENZIA DELLE ENTRATE DI BRE   | 30500.02.0063000 ROSSI EMANUELA | 2017       | 426,25                    | 0,00                                     | 0,00                     | 0,00              | 0,00                         | 0,00          | 426,25                              |
| 623/2017 (A)    | IMPEGNO DI SPESA CON INSER SPA PER PROROGA POLIZZA FIDEJUSSORIA CONCESSIONE DERIVAZIONE ACQUA USO    | 30500.02.0063000 ROSSI EMANUELA | 2017       | 100,00                    | 0,00                                     | 0,00                     | 0,00              | 0,00                         | 0,00          | 100,00                              |
| 744/2017 (A)    | ACCERTAMENTO ENTRATA CANONI DI LOCAZIONE ERP BIMESTRE MARZO/APRILE 2017 – AUTORIMESSE E ACCERTAMENTO | 30500.02.0063000 ROSSI EMANUELA | 2017       | 68,40                     | 0,00                                     | -1,40                    | -1,40             | 0,00                         | 67,00         | 0,00                                |
| 747/2017 (A)    | RIMBORSO SPESE INVIO AVVISI TRASPORTO SCOLASTICO MARZO 2017  | 30500.02.0063000 ROSSI EMANUELA | 2017       | 0,50                      | 0,00                                     | 0,00                     | 0,00              | 0,00                         | 0,50          | 0,00                                |
| 1185/2017 (A)   | ACCERTAMENTO DI ENTRATA DA AIPO E IMPEGNO DI SPESA PER VERSAMENTO CANONE DEMANIALE ACQUA PUBBLICA 20 | 30500.02.0063000 ROSSI EMANUELA | 2017       | 1.552,16                  | 0,00                                     | 0,00                     | 0,00              | 0,00                         | 0,00          | 1.552,16                            |
| 1620/2017 (A)   | ACCERTAMENTO ENTRATA CANONI DI LOCAZIONE ERP BIMESTRE LUGLIO/AGOSTO 2017 – AUTORIMESSE E ACCERTAMENT | 30500.02.0063000 ROSSI EMANUELA | 2017       | 73,60                     | 0,00                                     | -40,10                   | -40,10            | 0,00                         | 0,00          | 33,50                               |
| 2478/2017 (A)   | SPESE INVIO SERVIZIO PRE ORARIO OTTOBRE 2017   | 30500.02.0063000 ROSSI EMANUELA | 2017       | 0,50                      | 0,00                                     | 0,00                     | 0,00              | 0,00                         | 0,50          | 0,00                                |
| 2496/2017 (A)   | APPROVAZIONE VERBALE E AGGIUDICAZIONE PROCEDURA INCARICO PROFESSIONALE PER REDAZIONE COLLAUDO TECNIC | 30500.02.0063000 ROSSI EMANUELA | 2017       | 4.440,80                  | 0,00                                     | 0,00                     | 0,00              | 0,00                         | 4.440,80      | 0,00                                |
| 2614/2017 (A)   | ACCERTAMENTO ENTRATA ALLOGGI ERP : CANONI DI LOCAZIONE BIMESTRE NOVEMBRE - DICEMBRE 2017 – AUTORIMES | 30500.02.0063000 ROSSI EMANUELA | 2017       | 67,00                     | 0,00                                     | -25,50                   | -25,50            | 0,00                         | 41,50         | 0,00                                |
| 2627/2017 (A)   | SPESE INVIO SERVIZIO MENSA SCOLASTICA NOVEMBRE 2017  | 30500.02.0063000 ROSSI EMANUELA | 2017       | 190,00                    | 0,00                                     | 0,00                     | 0,00              | 0,00                         | 190,00        | 0,00                                |

## CAPITOLO 30500.02.0063000 - INTROITI E RIMBORSI DIVERSI (continua)

| Codice Accert.  | Descrizione Accertamento                                | Capitolo Responsabile           | Anno Comp. | Residuo al 01/01/2018 (A) | Variazioni Positive e nuovi accertamenti | Variazioni Negative (B2) | di cui: Riduzioni | di cui: saldo reimpuntazioni | Incassato (C)   | Residuo al 31/12/2018 (E)=A+B1-B2-C |
|---|---|---------------------------------|------------|---------------------------|--|--------------------------|-------------------|------------------------------|-----------------|-------------------------------------|
| 2628/2017 (A)   | SPESE INVIO SERVIZIO TRASPORTO SCOLASTICO NOVEMBRE 2017 | 30500.02.0063000 ROSSI EMANUELA | 2017       | 24,50                     | 0,00                                     | 0,00                     | 0,00              | 0,00                         | 24,50           | 0,00                                |
| 2629/2017 (A)   | SPESE INVIO SERVIZIO PREORARIO SCOLASTICO NOVEMBRE 2017 | 30500.02.0063000 ROSSI EMANUELA | 2017       | 28,00                     | 0,00                                     | 0,00                     | 0,00              | 0,00                         | 28,00           | 0,00                                |
| <b>TOTALI CAPITOLO 30500.02.0063000 - INTROITI E RIMBORSI DIVERSI</b> |   |                                 |            | <b>9.881,89</b>           | <b>0,00</b>                              | <b>-67,00</b>            | <b>-67,00</b>     | <b>0,00</b>                  | <b>5.100,60</b> | <b>4.714,29</b>                     |

## CAPITOLO 30500.02.0063300 - QUOTA PARTE COSTI ASSICURATIVI ACM-BBS (RCT/RCO)

| Codice Accert.   | Descrizione Accertamento                         | Capitolo Responsabile              | Anno Comp. | Residuo al 01/01/2018 (A) | Variazioni Positive e nuovi accertamenti | Variazioni Negative (B2) | di cui: Riduzioni | di cui: saldo reimpuntazioni | Incassato (C) | Residuo al 31/12/2018 (E)=A+B1-B2-C |
|--|--|------------------------------------|------------|---------------------------|--|--------------------------|-------------------|------------------------------|---------------|-------------------------------------|
| 321000/2013 (A)  | RIMBORSI POLIZZE - ANNO 2013                     | 30500.02.0063300<br>ROSSI EMANUELA | 2013       | 12.826,86                 | 0,00                                     | 0,00                     | 0,00              | 0,00                         | 0,00          | 12.826,86                           |
| 267000/2014 (A)  | RIMBORSI COSTI ASSICURATIVI RCT - RCO ANNO 2014  | 30500.02.0063300<br>ROSSI EMANUELA | 2014       | 10.531,96                 | 0,00                                     | 0,00                     | 0,00              | 0,00                         | 0,00          | 10.531,96                           |
| 1366229/2015 (A)   | RIMBORSI POLIZZA RCT/RCO - 1 SEMESTRE 2015       | 30500.02.0063300<br>ROSSI EMANUELA | 2015       | 4.735,02                  | 0,00                                     | 0,00                     | 0,00              | 0,00                         | 0,00          | 4.735,02                            |
| 1366230/2015 (A)   | RIMBORSI POLIZZA RCT/RCO - 2 SEMESTRE 2015       | 30500.02.0063300<br>ROSSI EMANUELA | 2015       | 4.808,90                  | 0,00                                     | 0,00                     | 0,00              | 0,00                         | 0,00          | 4.808,90                            |
| 1366231/2015 (A)   | RIMBORSI POLIZZA RCT/RCO - 2015                  | 30500.02.0063300<br>ROSSI EMANUELA | 2015       | 2.045,42                  | 0,00                                     | 0,00                     | 0,00              | 0,00                         | 0,00          | 2.045,42                            |
| 2318/2016 (A)  | Rimborso assicurazione rco da ACM                | 30500.02.0063300<br>ROSSI EMANUELA | 2016       | 7.075,36                  | 0,00                                     | 0,00                     | 0,00              | 0,00                         | 0,00          | 7.075,36                            |
| 2681/2017 (A)  | RIMBORSI ASSICURATIVI DIPENDENTI BBS - ANNO 2017 | 30500.02.0063300<br>ROSSI EMANUELA | 2017       | 5.659,33                  | 0,00                                     | 0,00                     | 0,00              | 0,00                         | 0,00          | 5.659,33                            |
| <b>TOTALI CAPITOLO 30500.02.0063300 - QUOTA PARTE COSTI ASSICURATIVI ACM-BBS (RCT/RCO)</b> |  |                                    |            | <b>47.682,85</b>          | <b>0,00</b>                              | <b>0,00</b>              | <b>0,00</b>       | <b>0,00</b>                  | <b>0,00</b>   | <b>47.682,85</b>                    |



## CAPITOLO 30500.02.0063400 - RIMBORSI DA COMUNI PER PERSONALE E SEGRETERIA IN CONVENZIONE

| Codice Accert.   | Descrizione Accertamento  | Capitolo Responsabile           | Anno Comp. | Residuo al 01/01/2018 (A) | Variazioni Positive e nuovi accertamenti | Variazioni Negative (B2) | di cui: Riduzioni | di cui: saldo reimpuntazioni | Incassato (C)    | Residuo al 31/12/2018 (E)=A+B1-B2-C |
|--|---|---------------------------------|------------|---------------------------|--|--------------------------|-------------------|------------------------------|------------------|-------------------------------------|
| 2693/2017 (A)  | ENTRATE DA SERVIZIO SEGRETERIA CONVENZIONATA - PASSIRANO 3° QUADRIMESTRE 2017 | 30500.02.0063400 ROSSI EMANUELA | 2017       | 12.430,80                 | 0,00                                     | 0,00                     | 0,00              | 0,00                         | 12.430,80        | 0,00                                |
| 2702/2017 (A)  | INTEGRAZIONE RIMBORSO SPESE SERVIZIO SEGRETERIA CONVENZIONATA 3° QUADRIM.2017 | 30500.02.0063400 ROSSI EMANUELA | 2017       | 4.144,82                  | 0,00                                     | 0,00                     | 0,00              | 0,00                         | 4.144,82         | 0,00                                |
| <b>TOTALI CAPITOLO 30500.02.0063400 - RIMBORSI DA COMUNI PER PERSONALE E SEGRETERIA IN</b> |   |                                 |            | <b>16.575,62</b>          | <b>0,00</b>                              | <b>0,00</b>              | <b>0,00</b>       | <b>0,00</b>                  | <b>16.575,62</b> | <b>0,00</b>                         |

## CAPITOLO 30500.02.0063500 - TRASFERIMENTI DAI COMUNI PER CONVENZIONE SERVIZIO ASSOCIATO DI POLIZIA LOCALE

| Codice Accert.  | Descrizione Accertamento  | Capitolo Responsabile                     | Anno Comp. | Residuo al 01/01/2018 (A) | Variazioni Positive e nuovi accertamenti | Variazioni Negative (B2) | di cui: Riduzioni | di cui: saldo reimpuntazioni | Incassato (C)    | Residuo al 31/12/2018 (E)=A+B1-B2-C |
|---|---|---|------------|---------------------------|--|--------------------------|-------------------|------------------------------|------------------|-------------------------------------|
| 2305/2016 (A)   | TRASFERIMENTI DA COMUNI PER SERVIZIO POLIZIA LOCALE IN CONVENZIONE - 2016 | 30500.02.0063500<br>AGNINI ANDREA STEFANO | 2016       | 2.939,52                  | 0,00                                     | 0,00                     | 0,00              | 0,00                         | 0,00             | 2.939,52                            |
| 2682/2017 (A)   | RIMBORSI CONVENZIONE PL - 1^ QUADRIMESTRE                                 | 30500.02.0063500<br>AGNINI ANDREA STEFANO | 2017       | 8.681,28                  | 0,00                                     | 0,00                     | 0,00              | 0,00                         | 0,00             | 8.681,28                            |
| 2686/2017 (A)   | RIMBORSI SPESE CONVENZIONE PL - 2^ QUADRIMESTRE                           | 30500.02.0063500<br>AGNINI ANDREA STEFANO | 2017       | 9.407,32                  | 0,00                                     | 0,00                     | 0,00              | 0,00                         | 0,00             | 9.407,32                            |
| 2687/2017 (A)   | RIMBORSI SPESE CONVENZIONE PL - 3^ QUADRIMESTRE                           | 30500.02.0063500<br>AGNINI ANDREA STEFANO | 2017       | 11.039,67                 | 0,00                                     | 0,00                     | 0,00              | 0,00                         | 0,00             | 11.039,67                           |
| 2688/2017 (A)   | RIMBORSI SPESE CONVENZIONE PL - 1^ QUADRIMESTRE                           | 30500.02.0063500<br>AGNINI ANDREA STEFANO | 2017       | 3.304,51                  | 0,00                                     | 0,00                     | 0,00              | 0,00                         | 3.304,51         | 0,00                                |
| 2689/2017 (A)   | RIMBORSI SPESE CONVENZIONE PL - 2^ QUADRIMESTRE                           | 30500.02.0063500<br>AGNINI ANDREA STEFANO | 2017       | 3.566,73                  | 0,00                                     | 0,00                     | 0,00              | 0,00                         | 3.566,73         | 0,00                                |
| 2690/2017 (A)   | RIMBORSI SPESE CONVENZIONE PL - 3^ QUADRIMESTRE                           | 30500.02.0063500<br>AGNINI ANDREA STEFANO | 2017       | 4.208,11                  | 0,00                                     | 0,00                     | 0,00              | 0,00                         | 4.208,11         | 0,00                                |
| <b>TOTALI CAPITOLO 30500.02.0063500 - TRASFERIMENTI DAI COMUNI PER CONVENZIONE SERVIZIO</b> |   |   |            | <b>43.147,14</b>          | <b>0,00</b>                              | <b>0,00</b>              | <b>0,00</b>       | <b>0,00</b>                  | <b>11.079,35</b> | <b>32.067,79</b>                    |

## CAPITOLO 30500.02.0063600 - TRASFERIMENTI DA COMUNI PER SERVIZI AGENTI POLIZIA LOCALE

| Codice Accert.   | Descrizione Accertamento   | Capitolo Responsabile                     | Anno Comp. | Residuo al 01/01/2018 (A) | Variazioni Positive e nuovi accertamenti | Variazioni Negative (B2) | di cui: Riduzioni | di cui: saldo reimputazioni | Incassato (C) | Residuo al 31/12/2018 (E)=A+B1-B2-C |
|--|--|---|------------|---------------------------|--|--------------------------|-------------------|-----------------------------|---------------|-------------------------------------|
| 192000/2012 (A)  | SERVIZIO COMANDO P.L. PRESSO COMUNE DI OFFLAGA PERIODO GENNAIO-FEBBRAIO 2012 | 30500.02.0063600<br>AGNINI ANDREA STEFANO | 2012       | 533,63                    | 0,00                                     | 0,00                     | 0,00              | 0,00                        | 0,00          | 533,63                              |
| 193000/2012 (A)  | SERVIZIO COMANDO P.L. PRESSO COMUNE DI OFFLAGA PERIODO MARZO-LUGLIO 2012     | 30500.02.0063600<br>AGNINI ANDREA STEFANO | 2012       | 4.233,10                  | 0,00                                     | 0,00                     | 0,00              | 0,00                        | 0,00          | 4.233,10                            |
| 284000/2012 (A)  | ACCERTAMENTO ENTRATA SERVIZIO VIGILI PRESSO OFFLAGA - AGOSTO-OTTOBRE 2012    | 30500.02.0063600<br>AGNINI ANDREA STEFANO | 2012       | 1.844,10                  | 0,00                                     | 0,00                     | 0,00              | 0,00                        | 0,00          | 1.844,10                            |
| 308000/2012 (A)  | ACCERTAMENTO ENTRATA SERVIZIO VIGILI PRESSO OFFLAGA - NOVEMBRE/DICEMBRE 2012 | 30500.02.0063600<br>AGNINI ANDREA STEFANO | 2012       | 1.273,02                  | 0,00                                     | 0,00                     | 0,00              | 0,00                        | 0,00          | 1.273,02                            |
| 77000/2013 (A)   | SERVIZIO POLIZIA STRADALE GENNAIO/FEBBRAIO 2013                              | 30500.02.0063600<br>AGNINI ANDREA STEFANO | 2013       | 824,22                    | 0,00                                     | 0,00                     | 0,00              | 0,00                        | 0,00          | 824,22                              |
| 197000/2013 (A)  | SERVIZIO POLIZIA STRADALE GIUGNO LUGLIO AGOSTO 2013                          | 30500.02.0063600<br>AGNINI ANDREA STEFANO | 2013       | 3.857,10                  | 0,00                                     | 0,00                     | 0,00              | 0,00                        | 0,00          | 3.857,10                            |
| 327000/2013 (A)  | SERVIZIO POLIZIA STRADALE - MARZO APRILE 2013                                | 30500.02.0063600<br>AGNINI ANDREA STEFANO | 2013       | 1.700,58                  | 0,00                                     | 0,00                     | 0,00              | 0,00                        | 0,00          | 1.700,58                            |
| 328000/2013 (A)  | SERVIZIO POLIZIA LOCALE - GIUGNO/AGOSTO 2013                                 | 30500.02.0063600<br>AGNINI ANDREA STEFANO | 2013       | 702,28                    | 0,00                                     | 0,00                     | 0,00              | 0,00                        | 0,00          | 702,28                              |
| 329000/2013 (A)  | SERVIZIO POLIZIA PERIODO SETTEMBRE/DICEMBRE 2013                             | 30500.02.0063600<br>AGNINI ANDREA STEFANO | 2013       | 2.378,55                  | 0,00                                     | 0,00                     | 0,00              | 0,00                        | 0,00          | 2.378,55                            |
| <b>TOTALI CAPITOLO 30500.02.0063600 - TRASFERIMENTI DA COMUNI PER SERVIZI AGENTI POLIZIA</b> |  |   |            | <b>17.346,58</b>          | <b>0,00</b>                              | <b>0,00</b>              | <b>0,00</b>       | <b>0,00</b>                 | <b>0,00</b>   | <b>17.346,58</b>                    |

## CAPITOLO 30500.02.0066400 - RIMBORSO UTENZE ALLOGGI ERP

| Codice Accert.  | Descrizione Accertamento   | Capitolo Responsabile                   | Anno Comp. | Residuo al 01/01/2018 (A) | Variazioni Positive e nuovi accertamenti | Variazioni Negative (B2) | di cui: Riduzioni | di cui: saldo reimpuntazioni | Incassato (C)    | Residuo al 31/12/2018 (E)=A+B1-B2-C |
|---|--|---|------------|---------------------------|--|--------------------------|-------------------|------------------------------|------------------|-------------------------------------|
| 1366232/2015 (A)  | RIMBORSI UTENZE ALLOGGI ERP - ANNO 2015  | 30500.02.0066400<br>TISI MARIA VITTORIA | 2015       | 416,73                    | 0,00                                     | 0,00                     | 0,00              | 0,00                         | 221,93           | 194,80                              |
| 2319/2016 (A)   | RIMBORSO UTENZE 2016   | 30500.02.0066400<br>TISI MARIA VITTORIA | 2016       | 1.872,80                  | 0,00                                     | 0,00                     | 0,00              | 0,00                         | 192,69           | 1.680,11                            |
| 804/2017 (A)  | PIANO DI RATEIZZAZIONE DI CUI PROT.N.24768 DEL 27/12/2016 (UTENZE 2015/2014)                         | 30500.02.0066400<br>TISI MARIA VITTORIA | 2017       | 233,46                    | 0,00                                     | 0,00                     | 0,00              | 0,00                         | 233,46           | 0,00                                |
| 837/2017 (A)  | Piano di rateizzazione arretrati utenza ERP (dovuto 2017-2019) Redana                                | 30500.02.0066400<br>TISI MARIA VITTORIA | 2017       | 188,96                    | 0,00                                     | 0,00                     | 0,00              | 0,00                         | 188,96           | 0,00                                |
| 944/2017 (A)  | ACCERTAMENTO ENTRATA CONGUAGLIO UTENZE 2016 - IMMOBILI ERP   | 30500.02.0066400<br>TISI MARIA VITTORIA | 2017       | 30,16                     | 11,78                                    | 0,00                     | 0,00              | 0,00                         | 41,94            | 0,00                                |
| 2615/2017 (A)   | ACCERTAMENTO ENTRATA ALLOGGI ERP : CANONI DI LOCAZIONE BIMESTRE NOVEMBRE - DICEMBRE 2017 – AUTORIMES | 30500.02.0066400<br>TISI MARIA VITTORIA | 2017       | 23.819,53                 | 0,00                                     | 0,00                     | 0,00              | 0,00                         | 15.158,62        | 8.660,91                            |
| <b>TOTALI CAPITOLO 30500.02.0066400 - RIMBORSO UTENZE ALLOGGI ERP</b> |  |   |            | <b>26.561,64</b>          | <b>11,78</b>                             | <b>0,00</b>              | <b>0,00</b>       | <b>0,00</b>                  | <b>16.037,60</b> | <b>10.535,82</b>                    |

## CAPITOLO 30500.02.0066600 - RIMBORSO UTENZE

| Codice Accert.  | Descrizione Accertamento                         | Capitolo Responsabile                   | Anno Comp. | Residuo al 01/01/2018 (A) | Variazioni Positive e nuovi accertamenti | Variazioni Negative (B2) | di cui: Riduzioni | di cui: saldo reimpuntazioni | Incassato (C) | Residuo al 31/12/2018 (E)=A+B1-B2-C |
|---|--|---|------------|---------------------------|--|--------------------------|-------------------|------------------------------|---------------|-------------------------------------|
| 242000/2014 (A)   | RIMBORSO UTENZE ALLOGGI ERP LUGLIO/DICEMBRE 2014 | 30500.02.0066600<br>TISI MARIA VITTORIA | 2014       | 781,77                    | 0,00                                     | 0,00                     | 0,00              | 0,00                         | 0,00          | 781,77                              |
| <b>TOTALI CAPITOLO 30500.02.0066600 - RIMBORSO UTENZE</b> |  |   |            | <b>781,77</b>             | <b>0,00</b>                              | <b>0,00</b>              | <b>0,00</b>       | <b>0,00</b>                  | <b>0,00</b>   | <b>781,77</b>                       |

## CAPITOLO 30500.02.0066800 - RIMBORSO UTENZE SOCIETA' PARTECIPATE

| Codice Accert.   | Descrizione Accertamento | Capitolo Responsabile                   | Anno Comp. | Residuo al 01/01/2018 (A) | Variazioni Positive e nuovi accertamenti | Variazioni Negative (B2) | di cui: Riduzioni | di cui: saldo reimpuntazioni | Incassato (C) | Residuo al 31/12/2018 (E)=A+B1-B2-C |
|--|--------------------------|---|------------|---------------------------|--|--------------------------|-------------------|------------------------------|---------------|-------------------------------------|
| 841/2016 (A)   | utenze elettriche        | 30500.02.0066800<br>TISI MARIA VITTORIA | 2016       | 1.076,57                  | 0,00                                     | 0,00                     | 0,00              | 0,00                         | 0,00          | 1.076,57                            |
| <b>TOTALI CAPITOLO 30500.02.0066800 - RIMBORSO UTENZE SOCIETA' PARTECIPATE</b> |                          |   |            | <b>1.076,57</b>           | <b>0,00</b>                              | <b>0,00</b>              | <b>0,00</b>       | <b>0,00</b>                  | <b>0,00</b>   | <b>1.076,57</b>                     |

## CAPITOLO 40200.01.0085000 - CONTRIBUTO DELLA PROVINCIA PER INVESTIMENTI

| Codice Accert.  | Descrizione Accertamento | Capitolo Responsabile              | Anno Comp. | Residuo al 01/01/2018 (A) | Variazioni Positive e nuovi accertamenti | Variazioni Negative (B2) | di cui: Riduzioni | di cui: saldo reimpuntazioni | Incassato (C)    | Residuo al 31/12/2018 (E)=A+B1-B2-C |
|---|--------------------------|------------------------------------|------------|---------------------------|--|--------------------------|-------------------|------------------------------|------------------|-------------------------------------|
| 2622/2017 (A)   | contributi da provincia  | 40200.01.0085000<br>ROSSI EMANUELA | 2017       | 17.238,82                 | 0,00                                     | 0,00                     | 0,00              | 0,00                         | 17.238,82        | 0,00                                |
| <b>TOTALI CAPITOLO 40200.01.0085000 - CONTRIBUTO DELLA PROVINCIA PER INVESTIMENTI</b> |                          |                                    |            | <b>17.238,82</b>          | <b>0,00</b>                              | <b>0,00</b>              | <b>0,00</b>       | <b>0,00</b>                  | <b>17.238,82</b> | <b>0,00</b>                         |

## CAPITOLO 40200.01.0088800 - CONTRIBUTI AGLI INVESTIMENTI DA REGIONE - CULTURA

| Codice Accert.  | Descrizione Accertamento                              | Capitolo Responsabile                 | Anno Comp. | Residuo al 01/01/2018 (A) | Variazioni Positive e nuovi accertamenti | Variazioni Negative (B2) | di cui: Riduzioni | di cui: saldo reimpuntazioni | Incassato (C)   | Residuo al 31/12/2018 (E)=A+B1-B2-C |
|---|---|---------------------------------------|------------|---------------------------|--|--------------------------|-------------------|------------------------------|-----------------|-------------------------------------|
| 2511/2017 (A)   | contributo agli investimenti da regione - bando museo | 40200.01.0088800<br>STAURENGHI MARINA | 2017       | 2.000,00                  | 0,00                                     | 0,00                     | 0,00              | 0,00                         | 2.000,00        | 0,00                                |
| <b>TOTALI CAPITOLO 40200.01.0088800 - CONTRIBUTI AGLI INVESTIMENTI DA REGIONE - CULTURA</b> |   |                                       |            | <b>2.000,00</b>           | <b>0,00</b>                              | <b>0,00</b>              | <b>0,00</b>       | <b>0,00</b>                  | <b>2.000,00</b> | <b>0,00</b>                         |



## CAPITOLO 40200.01.0089000 - CONTRIBUTO AGLI INVESTIMENTI DA REGIONE

| Codice Accert.  | Descrizione Accertamento   | Capitolo Responsabile                | Anno Comp. | Residuo al 01/01/2018 (A) | Variazioni Positive e nuovi accertamenti | Variazioni Negative (B2) | di cui: Riduzioni | di cui: saldo reimpuntazioni | Incassato (C)     | Residuo al 31/12/2018 (E)=A+B1-B2-C |
|---|--|--------------------------------------|------------|---------------------------|--|--------------------------|-------------------|------------------------------|-------------------|-------------------------------------|
| 873/2017 (A)  | REIMPUTAZIONE CONTABILE CONTRIBUTO REGIONALE FINALIZZATO AD INTERVENTI DI RISTRUTTURAZIONE APPARTAME | 40200.01.0089000 TISI MARIA VITTORIA | 2017       | 173.855,00                | 0,00                                     | -27,52                   | -27,52            | 0,00                         | 173.827,48        | 0,00                                |
| <b>TOTALI CAPITOLO 40200.01.0089000 - CONTRIBUTO AGLI INVESTIMENTI DA REGIONE</b> |  |                                      |            | <b>173.855,00</b>         | <b>0,00</b>                              | <b>-27,52</b>            | <b>-27,52</b>     | <b>0,00</b>                  | <b>173.827,48</b> | <b>0,00</b>                         |

## CAPITOLO 40200.03.0089600 - CONTRIBUTO AGLI INVESTIMENTI DA IMPRESE

| Codice Accert.  | Descrizione Accertamento   | Capitolo Responsabile                | Anno Comp. | Residuo al 01/01/2018 (A) | Variazioni Positive e nuovi accertamenti | Variazioni Negative (B2) | di cui: Riduzioni | di cui: saldo reimpuntazioni | Incassato (C)   | Residuo al 31/12/2018 (E)=A+B1-B2-C |
|---|--|--------------------------------------|------------|---------------------------|--|--------------------------|-------------------|------------------------------|-----------------|-------------------------------------|
| 2529/2017 (A)   | ACCERTAMENTO E IMPEGNO DI SPESA SOMME IN CARICO ALL'ADT 9, PER L'ATTUAZIONE DEGLI OBBLIGHI CONVENZIONATI | 40200.03.0089600 TISI MARIA VITTORIA | 2017       | 28.311,50                 | 0,00                                     | 0,00                     | 0,00              | 0,00                         | 8.000,00        | 20.311,50                           |
| <b>TOTALI CAPITOLO 40200.03.0089600 - CONTRIBUTO AGLI INVESTIMENTI DA IMPRESE</b> |  |                                      |            | <b>28.311,50</b>          | <b>0,00</b>                              | <b>0,00</b>              | <b>0,00</b>       | <b>0,00</b>                  | <b>8.000,00</b> | <b>20.311,50</b>                    |

## CAPITOLO 50100.01.0089500 - ALIENAZIONE DI PARTECIPAZIONI IN IMPRESE

| Codice Accert.   | Descrizione Accertamento   | Capitolo Responsabile           | Anno Comp. | Residuo al 01/01/2018 (A) | Variazioni Positive e nuovi accertamenti | Variazioni Negative (B2) | di cui: Riduzioni | di cui: saldo reimpuntazioni | Incassato (C)     | Residuo al 31/12/2018 (E)=A+B1-B2-C |
|--|--|---------------------------------|------------|---------------------------|--|--------------------------|-------------------|------------------------------|-------------------|-------------------------------------|
| 2010/2017 (A)  | ACCERTAMENTO DI ENTRATA RELATIVO ALLA CESSIONE AD ACM SRL IN LIQUIDAZIONE DELL'INTERO PACCHETTO DELL | 50100.01.0089500 ROSSI EMANUELA | 2017       | 100.000,00                | 0,00                                     | 0,00                     | 0,00              | 0,00                         | 100.000,00        | 0,00                                |
| <b>TOTALI CAPITOLO 50100.01.0089500 - ALIENAZIONE DI PARTECIPAZIONI IN IMPRESE</b> |  |                                 |            | <b>100.000,00</b>         | <b>0,00</b>                              | <b>0,00</b>              | <b>0,00</b>       | <b>0,00</b>                  | <b>100.000,00</b> | <b>0,00</b>                         |

## CAPITOLO 90100.01.0103800 - RITENUTA PER SCISSIONE CONTABILE IVA (SPLIT PAYMENT) - ISTITUZIONALE

| Codice Accert.   | Descrizione Accertamento                | Capitolo Responsabile              | Anno Comp. | Residuo al 01/01/2018 (A) | Variazioni Positive e nuovi accertamenti | Variazioni Negative (B2) | di cui: Riduzioni | di cui: saldo reimpuntazioni | Incassato (C) | Residuo al 31/12/2018 (E)=A+B1-B2-C |
|--|---|------------------------------------|------------|---------------------------|--|--------------------------|-------------------|------------------------------|---------------|-------------------------------------|
| 106/2017 (A)   | iva split payment mese di dicembre 2016 | 90100.01.0103800<br>ROSSI EMANUELA | 2017       | 81.171,22                 | 0,00                                     | -81.171,22               | -81.171,22        | 0,00                         | 0,00          | 0,00                                |
| <b>TOTALI CAPITOLO 90100.01.0103800 - RITENUTA PER SCISSIONE CONTABILE IVA (SPLIT PAYMENT) -</b> |   |                                    |            | <b>81.171,22</b>          | <b>0,00</b>                              | <b>-81.171,22</b>        | <b>-81.171,22</b> | <b>0,00</b>                  | <b>0,00</b>   | <b>0,00</b>                         |

## CAPITOLO 90100.99.0104000 - RIMBORSO ANTICIPAZIONE DI FONDI PER IL SERVIZIO ECONOMATO

| Codice Accert.  | Descrizione Accertamento                            | Capitolo Responsabile              | Anno Comp. | Residuo al 01/01/2018 (A) | Variazioni Positive e nuovi accertamenti | Variazioni Negative (B2) | di cui: Riduzioni | di cui: saldo reimpuntazioni | Incassato (C)   | Residuo al 31/12/2018 (E)=A+B1-B2-C |
|---|---|------------------------------------|------------|---------------------------|--|--------------------------|-------------------|------------------------------|-----------------|-------------------------------------|
| 1440/2017 (A)   | RIMBORSO ANTICIPAZIONE ECONOMATO                    | 90100.99.0104000<br>ROSSI EMANUELA | 2017       | 900,00                    | 0,00                                     | 0,00                     | 0,00              | 0,00                         | 900,00          | 0,00                                |
| 1816/2017 (A)   | RIMBORSO ANTICIPAZIONE FONDI PER SERVIZIO ECONOMATO | 90100.99.0104000<br>ROSSI EMANUELA | 2017       | 500,00                    | 0,00                                     | 0,00                     | 0,00              | 0,00                         | 500,00          | 0,00                                |
| <b>TOTALI CAPITOLO 90100.99.0104000 - RIMBORSO ANTICIPAZIONE DI FONDI PER IL SERVIZIO</b> |   |                                    |            | <b>1.400,00</b>           | <b>0,00</b>                              | <b>0,00</b>              | <b>0,00</b>       | <b>0,00</b>                  | <b>1.400,00</b> | <b>0,00</b>                         |

## CAPITOLO 90200.01.0103000 - RIMBORSO SPESE PER SERVIZI IN CONTO DI TERZI

| Codice Accert.  | Descrizione Accertamento   | Capitolo Responsabile              | Anno Comp. | Residuo al 01/01/2018 (A) | Variazioni Positive e nuovi accertamenti | Variazioni Negative (B2) | di cui: Riduzioni | di cui: saldo reimputazioni | Incassato (C) | Residuo al 31/12/2018 (E)=A+B1-B2-C |
|-----------------|--|------------------------------------|------------|---------------------------|--|--------------------------|-------------------|-----------------------------|---------------|-------------------------------------|
| 97000/2008 (A)  | PROGETTO SISCOTEL  | 90200.01.0103000<br>ROSSI EMANUELA | 2008       | 7.109,81                  | 0,00                                     | 0,00                     | 0,00              | 0,00                        | 0,00          | 7.109,81                            |
| 17000/2013 (A)  | RIMBORSO SPESE ADEGUAMENTO TRACCIATI INFORMATICI-SERVIZIO DI TESORERIA                               | 90200.01.0103000<br>ROSSI EMANUELA | 2013       | 968,00                    | 0,00                                     | 0,00                     | 0,00              | 0,00                        | 0,00          | 968,00                              |
| 198000/2014 (A) | ACCERTAMENTO ENTRATA DANNI SINISTRO PRESSO IMPIANTI SPORTIVI VIA VERDI/VIA LUZZAGO CIG: Z261012035   | 90200.01.0103000<br>ROSSI EMANUELA | 2014       | 675,00                    | 0,00                                     | 0,00                     | 0,00              | 0,00                        | 0,00          | 675,00                              |
| 272000/2014 (A) | RIMBORSO SPESA RIMOZIONE N. 3 CARTELLI ABUSIVI DITTA LAMIR EUROPALLETS                               | 90200.01.0103000<br>ROSSI EMANUELA | 2014       | 62,59                     | 0,00                                     | 0,00                     | 0,00              | 0,00                        | 0,00          | 62,59                               |
| 159/2017 (A)    | RIMBORSO UTENZA SERVIZIO ELETTRICO DICEMBRE 2016/GENNAIO 2017-                                       | 90200.01.0103000<br>ROSSI EMANUELA | 2017       | 251,58                    | 0,00                                     | 0,00                     | 0,00              | 0,00                        | 0,00          | 251,58                              |
| 204/2017 (A)    | DIRITTI ROGITO NOVEMEBRE/DICEMBRE 2016 SEGRETARIO COMUNALE   | 90200.01.0103000<br>ROSSI EMANUELA | 2017       | 370,03                    | 0,00                                     | 0,00                     | 0,00              | 0,00                        | 0,00          | 370,03                              |
| 1209/2017 (A)   | IMPEGNO DI SPESA E LIQUIDAZIONE DELLA RETRIBUZIONE DI RISULTATO AL SEGRETARIO COMUNALE, PERIODO 01.0 | 90200.01.0103000<br>ROSSI EMANUELA | 2017       | 3.305,64                  | 0,00                                     | 0,00                     | 0,00              | 0,00                        | 0,00          | 3.305,64                            |
| 1556/2017 (A)   | ACCERTAMENTO DI ENTRATA DA ASPM SORESINA E IMPEGNO DI SPESA CON ENEL "SERVIZIO ELETTRICO NAZIONALE"  | 90200.01.0103000<br>ROSSI EMANUELA | 2017       | 55,96                     | 0,00                                     | 0,00                     | 0,00              | 0,00                        | 55,96         | 0,00                                |
| 1557/2017 (A)   | INCASSI DA SDD IN KO   | 90200.01.0103000<br>ROSSI EMANUELA | 2017       | 107,60                    | 0,00                                     | 0,00                     | 0,00              | 0,00                        | 107,60        | 0,00                                |
| 1566/2017 (A)   | INCASSI DA SDD IN KO TRASPORTO SCOLASTICO  | 90200.01.0103000<br>ROSSI EMANUELA | 2017       | 7,43                      | 0,00                                     | 0,00                     | 0,00              | 0,00                        | 7,43          | 0,00                                |
| 2302/2017 (A)   | RIMBORSO SDD IN KO SERVIZIO MENSA SCOLASTICA   | 90200.01.0103000<br>ROSSI EMANUELA | 2017       | 17,70                     | 0,00                                     | 0,00                     | 0,00              | 0,00                        | 17,70         | 0,00                                |
| 2303/2017 (A)   | RIMBORSO SDD IN KO SERVIZIO PRE ORARIO SCOLASTICO  | 90200.01.0103000<br>ROSSI EMANUELA | 2017       | 71,00                     | 0,00                                     | 0,00                     | 0,00              | 0,00                        | 71,00         | 0,00                                |
| 2304/2017 (A)   | RIMBORSO SDD IN KO SERVIZIO TRASPORTO SCOLASTICO   | 90200.01.0103000<br>ROSSI EMANUELA | 2017       | 21,96                     | 0,00                                     | 0,00                     | 0,00              | 0,00                        | 21,96         | 0,00                                |
| 2405/2017 (A)   | ACCERTAMENTO DI ENTRATA DA ASPM SORESINA E IMPEGNO DI SPESA CON ENEL "SERVIZIO ELETTRICO NAZIONALE"  | 90200.01.0103000<br>ROSSI EMANUELA | 2017       | 247,13                    | 0,00                                     | 0,00                     | 0,00              | 0,00                        | 247,13        | 0,00                                |
| 2439/2017 (A)   | RECUPERO RITENUTA SU NOTA CREDITO N. 2017IR698 GARDA UNO   | 90200.01.0103000<br>ROSSI EMANUELA | 2017       | 24,20                     | 0,00                                     | -24,20                   | -24,20            | 0,00                        | 0,00          | 0,00                                |
| 2566/2017 (A)   | CARTA D' IDENTITA' ELETTRONICA - VERSAMENTO ALLO STATO DEL CORRISPETTIVO PAGATO DAI RICHIEDENTI . IM | 90200.01.0103000<br>ROSSI EMANUELA | 2017       | 1.846,90                  | 0,00                                     | -1.846,90                | -1.846,90         | 0,00                        | 0,00          | 0,00                                |
| 2656/2017 (A)   | IMPEGNO DI SPESA E LIQUIDAZIONE ONORARIO MEMBRI nCOMMISSIONE COLLAUDO DISTRIBUTORE CARBUARATE OILS   | 90200.01.0103000<br>ROSSI EMANUELA | 2017       | 215,52                    | 0,00                                     | 0,00                     | 0,00              | 0,00                        | 0,00          | 215,52                              |

## CAPITOLO 90200.01.0103000 - RIMBORSO SPESE PER SERVIZI IN CONTO DI TERZI (continua)

|   |           |      |           |           |      |        |           |
|---|-----------|------|-----------|-----------|------|--------|-----------|
| TOTALI CAPITOLO 90200.01.0103000 - RIMBORSO SPESE PER SERVIZI IN CONTO DI TERZI | 15.358,05 | 0,00 | -1.871,10 | -1.871,10 | 0,00 | 528,78 | 12.958,17 |
|---|-----------|------|-----------|-----------|------|--------|-----------|

## CAPITOLO 90200.04.0102000 - DEPOSITI CAUZIONALI

| Codice Accert.  | Descrizione Accertamento                                   | Capitolo Responsabile              | Anno Comp. | Residuo al 01/01/2018 (A) | Variazioni Positive e nuovi accertamenti | Variazioni Negative (B2) | di cui: Riduzioni | di cui: saldo reimpuntazioni | Incassato (C) | Residuo al 31/12/2018 (E)=A+B1-B2-C |
|---|--|------------------------------------|------------|---------------------------|--|--------------------------|-------------------|------------------------------|---------------|-------------------------------------|
| 613/2017 (A)  | DEPOSITO CAUZIONALE-VERSATO SU LIBRETTO                    | 90200.04.0102000<br>ROSSI EMANUELA | 2017       | 150,00                    | 0,00                                     | -150,00                  | -150,00           | 0,00                         | 0,00          | 0,00                                |
| 778/2017 (A)  | DEPOSITO CAUZIONALE FIERA PASQUA 2017                      | 90200.04.0102000<br>ROSSI EMANUELA | 2017       | 110,00                    | 0,00                                     | -110,00                  | -110,00           | 0,00                         | 0,00          | 0,00                                |
| 848/2017 (A)  | DEPOSITO CAUZIONALE "LIBRETTO A RISPARMIO"<br>ALLOGGIO ERP | 90200.04.0102000<br>ROSSI EMANUELA | 2017       | 32,54                     | 0,00                                     | 0,00                     | 0,00              | 0,00                         | 0,00          | 32,54                               |
| <b>TOTALI CAPITOLO 90200.04.0102000 - DEPOSITI CAUZIONALI</b> |  |                                    |            | <b>292,54</b>             | <b>0,00</b>                              | <b>-260,00</b>           | <b>-260,00</b>    | <b>0,00</b>                  | <b>0,00</b>   | <b>32,54</b>                        |



## CAPITOLO 90200.05.0101600 - RISCOSSIONE DI IMPOSTE DI NATURA CORRENTE PER CONTO TERZI - ADDIZIONALE PROVINCIALE RIFIUTI

| Codice Accert.  | Descrizione Accertamento                           | Capitolo Responsabile              | Anno Comp. | Residuo al 01/01/2018 (A) | Variazioni Positive e nuovi accertamenti | Variazioni Negative (B2) | di cui: Riduzioni | di cui: saldo reimpuntazioni | Incassato (C) | Residuo al 31/12/2018 (E)=A+B1-B2-C |
|---|--|------------------------------------|------------|---------------------------|--|--------------------------|-------------------|------------------------------|---------------|-------------------------------------|
| 11/2017 (A)   | riscossione addizionale provinciale rifiuti (2015) | 90200.05.0101600<br>ROSSI EMANUELA | 2017       | 24,46                     | 0,00                                     | -24,46                   | -24,46            | 0,00                         | 0,00          | 0,00                                |
| <b>TOTALI CAPITOLO 90200.05.0101600 - RISCOSSIONE DI IMPOSTE DI NATURA CORRENTE PER CONTO</b> |  |                                    |            | <b>24,46</b>              | <b>0,00</b>                              | <b>-24,46</b>            | <b>-24,46</b>     | <b>0,00</b>                  | <b>0,00</b>   | <b>0,00</b>                         |

## CAPITOLO 90200.05.0103600 - RISCOSSIONE IMPOSTE DI NATURA CORRENTE PER CONTO DI TERZI - IMPOSTA DI BOLLO ASSOLTA VIRTUALMENTE

| Codice Accert.  | Descrizione Accertamento               | Capitolo Responsabile              | Anno Comp. | Residuo al 01/01/2018 (A) | Variazioni Positive e nuovi accertamenti | Variazioni Negative (B2) | di cui: Riduzioni  | di cui: saldo reimpuntazioni | Incassato (C)       | Residuo al 31/12/2018 (E)=A+B1-B2-C |
|---|--|------------------------------------|------------|---------------------------|--|--------------------------|--------------------|------------------------------|---------------------|-------------------------------------|
| 403/2017 (A)  | RISCOSSIONE IMPOSTA DI BOLLO ANNO 2017 | 90200.05.0103600<br>ROSSI EMANUELA | 2017       | 1.866,34                  | 0,00                                     | 0,00                     | 0,00               | 0,00                         | 1.866,34            | 0,00                                |
| <b>TOTALI CAPITOLO 90200.05.0103600 - RISCOSSIONE IMPOSTE DI NATURA CORRENTE PER CONTO DI</b> |  |                                    |            | <b>1.866,34</b>           | <b>0,00</b>                              | <b>0,00</b>              | <b>0,00</b>        | <b>0,00</b>                  | <b>1.866,34</b>     | <b>0,00</b>                         |
| <b>TOTALI GENERALI</b>  |  |                                    |            | <b>3.599.236,87</b>       | <b>51.029,00</b>                         | <b>-113.477,22</b>       | <b>-113.477,22</b> | <b>0,00</b>                  | <b>1.994.406,19</b> | <b>1.542.382,46</b>                 |

## Elenco dei residui riaccertati - Impegni

Elenco dei filtri utilizzati  
 - TIPOLOGIA RESIDUI: TUTTI  
 - RESIDUI GENERATI DA RESIDUO

Ordinamento  
 - Capitolo  
 - Anno di competenza

COMUNE DI MANERBIO

Elenco dei residui riaccertati

### CAPITOLO 01011.02.0116300 - IMPOSTE E TASSE SU INDENNITA' SINDACO-ASSESSORI-CONSIGLIERI E COMPENSI VARI

| Codice Imp.  | Descrizione Impegno   | Capitolo Responsabile              | Anno Comp. | Residuo al 01/01/2018 (A) | Variazioni Positive e nuovi impegni (B1) | Variazioni Negative (B2) | di cui: Economie | di cui: saldo reimpuntazioni | Speso (C)     | Residuo al 31/12/2018 (E)=A+B1-B2-C |
|--|---|------------------------------------|------------|---------------------------|--|--------------------------|------------------|------------------------------|---------------|-------------------------------------|
| 184/2017 (I)   | IMPOSTE E TASSE SU INDENNITA' SINDACO-ASSESSORI-CONSIGLIERI E COMPENSI VARI | 01011.02.0116300<br>ROSSI EMANUELA | 2017       | 212,44                    | 0,00                                     | 0,00                     | 0,00             | 0,00                         | 212,44        | 0,00                                |
| <b>TOTALI CAPITOLO 01011.02.0116300 - IMPOSTE E TASSE SU INDENNITA' SINDACO-ASSESSORI-</b> |   |                                    |            | <b>212,44</b>             | <b>0,00</b>                              | <b>0,00</b>              | <b>0,00</b>      | <b>0,00</b>                  | <b>212,44</b> | <b>0,00</b>                         |

## CAPITOLO 01011.03.0004600 - RIMBORSO SPESE VIAGGIO - PERSONALE ORGANI ISTITUZIONALI

| Codice Imp.   | Descrizione Impegno                                     | Capitolo Responsabile              | Anno Comp. | Residuo al 01/01/2018 (A) | Variazioni Positive e nuovi impegni (B1) | Variazioni Negative (B2) | di cui: Economie | di cui: saldo reimpuntazioni | Speso (C)     | Residuo al 31/12/2018 (E)=A+B1-B2-C |
|---|---|------------------------------------|------------|---------------------------|--|--------------------------|------------------|------------------------------|---------------|-------------------------------------|
| 107/2017 (I)  | RIMBORSO SPESE VIAGGIO - PERSONALE ORGANI ISTITUZIONALI | 01011.03.0004600<br>ROSSI EMANUELA | 2017       | 293,09                    | 0,00                                     | 0,00                     | 0,00             | 0,00                         | 293,09        | 0,00                                |
| <b>TOTALI CAPITOLO 01011.03.0004600 - RIMBORSO SPESE VIAGGIO - PERSONALE ORGANI</b> |   |                                    |            | <b>293,09</b>             | <b>0,00</b>                              | <b>0,00</b>              | <b>0,00</b>      | <b>0,00</b>                  | <b>293,09</b> | <b>0,00</b>                         |

## CAPITOLO 01011.03.0005000 - IND.SINDACO ASSESSORI ED AI CONSIGLIERI COMUNALI

| Codice Imp.  | Descrizione Impegno                              | Capitolo Responsabile              | Anno Comp. | Residuo al 01/01/2018 (A) | Variazioni Positive e nuovi impegni (B1) | Variazioni Negative (B2) | di cui: Economie | di cui: saldo reimpuntazioni | Speso (C)       | Residuo al 31/12/2018 (E)=A+B1-B2-C |
|--|--|------------------------------------|------------|---------------------------|--|--------------------------|------------------|------------------------------|-----------------|-------------------------------------|
| 183/2017 (I)   | IND.SINDACO ASSESSORI ED AI CONSIGLIERI COMUNALI | 01011.03.0005000<br>ROSSI EMANUELA | 2017       | 2.497,48                  | 0,00                                     | 0,00                     | 0,00             | 0,00                         | 2.497,48        | 0,00                                |
| <b>TOTALI CAPITOLO 01011.03.0005000 - IND.SINDACO ASSESSORI ED AI CONSIGLIERI COMUNALI</b> |  |                                    |            | <b>2.497,48</b>           | <b>0,00</b>                              | <b>0,00</b>              | <b>0,00</b>      | <b>0,00</b>                  | <b>2.497,48</b> | <b>0,00</b>                         |

## CAPITOLO 01011.03.0010000 - INDENNITA' MISSIONE E RIMB.SPESE SINDACO ASSESSORI E CONSIGLIERI COMUNALI

| Codice Imp.  | Descrizione Impegno   | Capitolo Responsabile               | Anno Comp. | Residuo al 01/01/2018 (A) | Variazioni Positive e nuovi impegni (B1) | Variazioni Negative (B2) | di cui: Economie | di cui: saldo reimpuntazioni | Speso (C)    | Residuo al 31/12/2018 (E)=A+B1-B2-C |
|--|---|-------------------------------------|------------|---------------------------|--|--------------------------|------------------|------------------------------|--------------|-------------------------------------|
| 924/2017 (I)   | RIMBORSO SPESE AMMINISTRATORI COMUNALI. PERIODO LUGLIODICEMBRE 2017 | 01011.03.0010000<br>SANTI MOSCHELLA | 2017       | 38,80                     | 0,00                                     | 0,00                     | 0,00             | 0,00                         | 38,80        | 0,00                                |
| <b>TOTALI CAPITOLO 01011.03.0010000 - INDENNITA' MISSIONE E RIMB.SPESE SINDACO ASSESSORI E</b> |   |                                     |            | <b>38,80</b>              | <b>0,00</b>                              | <b>0,00</b>              | <b>0,00</b>      | <b>0,00</b>                  | <b>38,80</b> | <b>0,00</b>                         |

## CAPITOLO 01011.03.0016000 - COMUNICAZIONE ISTITUZIONALE

| Codice Imp.   | Descrizione Impegno  | Capitolo Responsabile | Anno Comp. | Residuo al 01/01/2018 (A) | Variazioni Positive e nuovi impegni (B1) | Variazioni Negative (B2) | di cui: Economie | di cui: saldo reimpuntazioni | Speso (C)     | Residuo al 31/12/2018 (E)=A+B1-B2-C |
|---|--|-----------------------|------------|---------------------------|--|--------------------------|------------------|------------------------------|---------------|-------------------------------------|
| 862/2017 (I)  | AFFIDAMENTO DIRETTO DELLA FORNITURA DI SPAZI PUBBLICITARI SUL SETTIMANALE LOCALE MANERBIO WEEK. SANTI MOSCHELLA<br>CIG | 01011.03.0016000      | 2017       | 244,00                    | 0,00                                     | 0,00                     | 0,00             | 0,00                         | 244,00        | 0,00                                |
| <b>TOTALI CAPITOLO 01011.03.0016000 - COMUNICAZIONE ISTITUZIONALE</b> |  |                       |            | <b>244,00</b>             | <b>0,00</b>                              | <b>0,00</b>              | <b>0,00</b>      | <b>0,00</b>                  | <b>244,00</b> | <b>0,00</b>                         |

## CAPITOLO 01011.03.0085000 - FESTE NAZIONALI E SOLENNITA' CIVILI

| Codice Imp.   | Descrizione Impegno   | Capitolo Responsabile               | Anno Comp. | Residuo al 01/01/2018 (A) | Variazioni Positive e nuovi impegni (B1) | Variazioni Negative (B2) | di cui: Economie | di cui: saldo reimpuntazioni | Speso (C)     | Residuo al 31/12/2018 (E)=A+B1-B2-C |
|---|---|-------------------------------------|------------|---------------------------|--|--------------------------|------------------|------------------------------|---------------|-------------------------------------|
| 842/2017 (I)  | RIMBORSO SPESE ECONOMICHE ACQUISTO CORONA ALLORO PER CERIMONIA 4 NOVEMBRE | 01011.03.0085000<br>SANTI MOSCHELLA | 2017       | 117,00                    | 0,00                                     | 0,00                     | 0,00             | 0,00                         | 117,00        | 0,00                                |
| <b>TOTALI CAPITOLO 01011.03.0085000 - FESTE NAZIONALI E SOLENNITA' CIVILI</b> |   |                                     |            | <b>117,00</b>             | <b>0,00</b>                              | <b>0,00</b>              | <b>0,00</b>      | <b>0,00</b>                  | <b>117,00</b> | <b>0,00</b>                         |



## CAPITOLO 01021.01.0030000 - ONERI PREV.LI ASS.LI CARICO COMUNE PERS.AMM.VO

| Codice Imp.  | Descrizione Impegno                            | Capitolo Responsabile              | Anno Comp. | Residuo al 01/01/2018 (A) | Variazioni Positive e nuovi impegni (B1) | Variazioni Negative (B2) | di cui: Economie | di cui: saldo reimpuntazioni | Speso (C)    | Residuo al 31/12/2018 (E)=A+B1-B2-C |
|--|--|------------------------------------|------------|---------------------------|--|--------------------------|------------------|------------------------------|--------------|-------------------------------------|
| 147/2017 (I)   | ONERI PREV.LI ASS.LI CARICO COMUNE PERS.AMM.VO | 01021.01.0030000<br>ROSSI EMANUELA | 2017       | 13,90                     | 0,00                                     | 0,00                     | 0,00             | 0,00                         | 13,90        | 0,00                                |
| <b>TOTALI CAPITOLO 01021.01.0030000 - ONERI PREV.LI ASS.LI CARICO COMUNE PERS.AMM.VO</b> |  |                                    |            | <b>13,90</b>              | <b>0,00</b>                              | <b>0,00</b>              | <b>0,00</b>      | <b>0,00</b>                  | <b>13,90</b> | <b>0,00</b>                         |

## CAPITOLO 01021.01.0035000 - LAVORO STRAORDINARIO PERS. AMM.VO

| Codice Imp.   | Descrizione Impegno               | Capitolo Responsabile              | Anno Comp. | Residuo al 01/01/2018 (A) | Variazioni Positive e nuovi impegni (B1) | Variazioni Negative (B2) | di cui: Economie | di cui: saldo reimpuntazioni | Speso (C)     | Residuo al 31/12/2018 (E)=A+B1-B2-C |
|---|-----------------------------------|------------------------------------|------------|---------------------------|--|--------------------------|------------------|------------------------------|---------------|-------------------------------------|
| 111/2017 (I)  | LAVORO STRAORDINARIO PERS. AMM.VO | 01021.01.0035000<br>ROSSI EMANUELA | 2017       | 421,69                    | 0,00                                     | 0,00                     | 0,00             | 0,00                         | 421,69        | 0,00                                |
| <b>TOTALI CAPITOLO 01021.01.0035000 - LAVORO STRAORDINARIO PERS. AMM.VO</b> |                                   |                                    |            | <b>421,69</b>             | <b>0,00</b>                              | <b>0,00</b>              | <b>0,00</b>      | <b>0,00</b>                  | <b>421,69</b> | <b>0,00</b>                         |

## CAPITOLO 01021.03.0062000 - SERVIZI AUSILIARI - SEGRETERIA

| Codice Imp.  | Descrizione Impegno   | Capitolo Responsabile               | Anno Comp. | Residuo al 01/01/2018 (A) | Variazioni Positive e nuovi impegni (B1) | Variazioni Negative (B2) | di cui: Economie | di cui: saldo reimpuntazioni | Speso (C)     | Residuo al 31/12/2018 (E)=A+B1-B2-C |
|--|---|-------------------------------------|------------|---------------------------|--|--------------------------|------------------|------------------------------|---------------|-------------------------------------|
| 907/2017 (I)   | AFFIDAMENTO INCARICO PER IL RITIRO DEL MATERIALE CARTACEO DESTINATO AL MACERO IL CUI SCARTO È STATO SANTI MOSCHELLA | 01021.03.0062000                    | 2017       | 500,20                    | 0,00                                     | 0,00                     | 0,00             | 0,00                         | 500,20        | 0,00                                |
| 930/2017 (I)   | RIMBORSO SPESE LAVAGGIO LENZUOLA UTILIZZATE DAI MILITARI PER REFERENDUM 22/10/2017                                  | 01021.03.0062000<br>SANTI MOSCHELLA | 2017       | 51,00                     | 0,00                                     | 0,00                     | 0,00             | 0,00                         | 51,00         | 0,00                                |
| 934/2017 (I)   | RIMBORSO SPESE LAVAGGIO TOVAGLIA RAPPRESENTANZA   | 01021.03.0062000<br>SANTI MOSCHELLA | 2017       | 15,00                     | 0,00                                     | 0,00                     | 0,00             | 0,00                         | 15,00         | 0,00                                |
| <b>TOTALI CAPITOLO 01021.03.0062000 - SERVIZI AUSILIARI - SEGRETERIA</b> |   |                                     |            | <b>566,20</b>             | <b>0,00</b>                              | <b>0,00</b>              | <b>0,00</b>      | <b>0,00</b>                  | <b>566,20</b> | <b>0,00</b>                         |

## CAPITOLO 01021.03.0070800 - SPESE POSTALI PER UFFICI COMUNALI

| Codice Imp.   | Descrizione Impegno   | Capitolo Responsabile               | Anno Comp. | Residuo al 01/01/2018 (A) | Variazioni Positive e nuovi impegni (B1) | Variazioni Negative (B2) | di cui: Economie | di cui: saldo reimpuntazioni | Speso (C)     | Residuo al 31/12/2018 (E)=A+B1-B2-C |
|---|---|-------------------------------------|------------|---------------------------|--|--------------------------|------------------|------------------------------|---------------|-------------------------------------|
| 68/2017 (I)   | AFFIDAMENTO DIRETTO DEI SERVIZI DI POSTA - ANNO 2017. CIG Z061C7ACE3. | 01021.03.0070800<br>SANTI MOSCHELLA | 2017       | 839,44                    | 0,00                                     | 0,00                     | 0,00             | 0,00                         | 839,44        | 0,00                                |
| <b>TOTALI CAPITOLO 01021.03.0070800 - SPESE POSTALI PER UFFICI COMUNALI</b> |   |                                     |            | <b>839,44</b>             | <b>0,00</b>                              | <b>0,00</b>              | <b>0,00</b>      | <b>0,00</b>                  | <b>839,44</b> | <b>0,00</b>                         |

## CAPITOLO 01021.03.0072400 - NOLEGGIO AFFRANCATRICE

| Codice Imp.  | Descrizione Impegno  | Capitolo Responsabile               | Anno Comp. | Residuo al 01/01/2018 (A) | Variazioni Positive e nuovi impegni (B1) | Variazioni Negative (B2) | di cui: Economie | di cui: saldo reimpuntazioni | Speso (C)     | Residuo al 31/12/2018 (E)=A+B1-B2-C |
|--|--|-------------------------------------|------------|---------------------------|--|--------------------------|------------------|------------------------------|---------------|-------------------------------------|
| 796/2017 (I)   | NOLEGGIO MACCHINA AFFRANCATRICE MODELLO IS350 - CIG ZEB14F6538. IMPEGNO DI SPESA PER IL PAGAMENTO DE | 01021.03.0072400<br>SANTI MOSCHELLA | 2017       | 761,28                    | 0,00                                     | 0,00                     | 0,00             | 0,00                         | 761,28        | 0,00                                |
| <b>TOTALI CAPITOLO 01021.03.0072400 - NOLEGGIO AFFRANCATRICE</b> |  |                                     |            | <b>761,28</b>             | <b>0,00</b>                              | <b>0,00</b>              | <b>0,00</b>      | <b>0,00</b>                  | <b>761,28</b> | <b>0,00</b>                         |

## CAPITOLO 01021.03.0099500 - SERVIZIO DI TRASCRIZIONE DEGLI INTERVENTI DELLE SEDUTE CONSILIARI

| Codice Imp.  | Descrizione Impegno  | Capitolo Responsabile               | Anno Comp. | Residuo al 01/01/2018 (A) | Variazioni Positive e nuovi impegni (B1) | Variazioni Negative (B2) | di cui: Economie | di cui: saldo reimpuntazioni | Speso (C)     | Residuo al 31/12/2018 (E)=A+B1-B2-C |
|--|--|-------------------------------------|------------|---------------------------|--|--------------------------|------------------|------------------------------|---------------|-------------------------------------|
| 243/2017 (I)   | AFFIDAMENTO DIRETTO DEL SERVIZIO DI TRASCRIZIONE DA FONOREGISTRAZIONE DEI DIBATTITI DELLE SEDUTE DEL | 01021.03.0099500<br>SANTI MOSCHELLA | 2017       | 203,08                    | 0,00                                     | 0,00                     | 0,00             | 0,00                         | 203,08        | 0,00                                |
| <b>TOTALI CAPITOLO 01021.03.0099500 - SERVIZIO DI TRASCRIZIONE DEGLI INTERVENTI DELLE SEDUTE</b> |  |                                     |            | <b>203,08</b>             | <b>0,00</b>                              | <b>0,00</b>              | <b>0,00</b>      | <b>0,00</b>                  | <b>203,08</b> | <b>0,00</b>                         |

## CAPITOLO 01031.01.0025100 - STIPENDI PERSONALE RAGIONERIA

| Codice Imp.   | Descrizione Impegno  | Capitolo Responsabile              | Anno Comp. | Residuo al 01/01/2018 (A) | Variazioni Positive e nuovi impegni (B1) | Variazioni Negative (B2) | di cui: Economie | di cui: saldo reimpuntazioni | Speso (C)       | Residuo al 31/12/2018 (E)=A+B1-B2-C |
|---|--|------------------------------------|------------|---------------------------|--|--------------------------|------------------|------------------------------|-----------------|-------------------------------------|
| 974/2017 (I)  | IMPEGNO DI SPESA CONVENZIONE COMUNE DI MANERBIO-COMUNE DI CASTEGNATO, PERIODO GIUGNO-OTTOBRE ANNO 20 | 01031.01.0025100<br>ROSSI EMANUELA | 2017       | 2.500,00                  | 0,00                                     | 0,00                     | 0,00             | 0,00                         | 2.500,00        | 0,00                                |
| 1011/2017 (I)   | IMPEGNO DI SPESA CONVENZIONE COMUNE DI MANERBIO-COMUNE DI CASTEGNATO, PERIODO NOVEMBRE-DICEMBRE ANNO | 01031.01.0025100<br>ROSSI EMANUELA | 2017       | 630,89                    | 0,00                                     | 0,00                     | 0,00             | 0,00                         | 630,89          | 0,00                                |
| <b>TOTALI CAPITOLO 01031.01.0025100 - STIPENDI PERSONALE RAGIONERIA</b> |  |                                    |            | <b>3.130,89</b>           | <b>0,00</b>                              | <b>0,00</b>              | <b>0,00</b>      | <b>0,00</b>                  | <b>3.130,89</b> | <b>0,00</b>                         |

## CAPITOLO 01031.01.0030100 - ONERI ASS.LI E PREV.LI PERSONALE RAGIONERIA

| Codice Imp.   | Descrizione Impegno  | Capitolo Responsabile              | Anno Comp. | Residuo al 01/01/2018 (A) | Variazioni Positive e nuovi impegni (B1) | Variazioni Negative (B2) | di cui: Economie | di cui: saldo reimpuntazioni | Speso (C)       | Residuo al 31/12/2018 (E)=A+B1-B2-C |
|---|--|------------------------------------|------------|---------------------------|--|--------------------------|------------------|------------------------------|-----------------|-------------------------------------|
| 976/2017 (I)  | IMPEGNO DI SPESA CONVENZIONE COMUNE DI MANERBIO-COMUNE DI CASTEGNATO, PERIODO GIUGNO-OTTOBRE ANNO 20 | 01031.01.0030100<br>ROSSI EMANUELA | 2017       | 1.240,00                  | 0,00                                     | 0,00                     | 0,00             | 0,00                         | 1.240,00        | 0,00                                |
| 1014/2017 (I)   | IMPEGNO DI SPESA CONVENZIONE COMUNE DI MANERBIO-COMUNE DI CASTEGNATO, PERIODO NOVEMBRE-DICEMBRE ANNO | 01031.01.0030100<br>ROSSI EMANUELA | 2017       | 700,00                    | 0,00                                     | 0,00                     | 0,00             | 0,00                         | 700,00          | 0,00                                |
| <b>TOTALI CAPITOLO 01031.01.0030100 - ONERI ASS.LI E PREV.LI PERSONALE RAGIONERIA</b> |  |                                    |            | <b>1.940,00</b>           | <b>0,00</b>                              | <b>0,00</b>              | <b>0,00</b>      | <b>0,00</b>                  | <b>1.940,00</b> | <b>0,00</b>                         |



## CAPITOLO 01031.01.0035100 - LAVORO STRAORDINARIO PERSONALE RAGIONERIA

| Codice Imp.   | Descrizione Impegno                       | Capitolo Responsabile              | Anno Comp. | Residuo al 01/01/2018 (A) | Variazioni Positive e nuovi impegni (B1) | Variazioni Negative (B2) | di cui: Economie | di cui: saldo reimpuntazioni | Speso (C)    | Residuo al 31/12/2018 (E)=A+B1-B2-C |
|---|---|------------------------------------|------------|---------------------------|--|--------------------------|------------------|------------------------------|--------------|-------------------------------------|
| 109/2017 (I)  | LAVORO STRAORDINARIO PERSONALE RAGIONERIA | 01031.01.0035100<br>ROSSI EMANUELA | 2017       | 24,42                     | 0,00                                     | 0,00                     | 0,00             | 0,00                         | 24,42        | 0,00                                |
| <b>TOTALI CAPITOLO 01031.01.0035100 - LAVORO STRAORDINARIO PERSONALE RAGIONERIA</b> |   |                                    |            | <b>24,42</b>              | <b>0,00</b>                              | <b>0,00</b>              | <b>0,00</b>      | <b>0,00</b>                  | <b>24,42</b> | <b>0,00</b>                         |

## CAPITOLO 01031.01.0041800 - CONTRIBUTI PER INDENNITA' FINE RAPPORTO - PERSONALE RAGIONERIA

| Codice Imp.   | Descrizione Impegno  | Capitolo Responsabile              | Anno Comp. | Residuo al 01/01/2018 (A) | Variazioni Positive e nuovi impegni (B1) | Variazioni Negative (B2) | di cui: Economie | di cui: saldo reimpuntazioni | Speso (C)     | Residuo al 31/12/2018 (E)=A+B1-B2-C |
|---|--|------------------------------------|------------|---------------------------|--|--------------------------|------------------|------------------------------|---------------|-------------------------------------|
| 978/2017 (I)  | IMPEGNO DI SPESA CONVENZIONE COMUNE DI MANERBIO-COMUNE DI CASTEGNATO, PERIODO GIUGNO-OTTOBRE ANNO 20 | 01031.01.0041800<br>ROSSI EMANUELA | 2017       | 99,50                     | 0,00                                     | 0,00                     | 0,00             | 0,00                         | 99,50         | 0,00                                |
| 1016/2017 (I)   | IMPEGNO DI SPESA CONVENZIONE COMUNE DI MANERBIO-COMUNE DI CASTEGNATO, PERIODO NOVEMBRE-DICEMBRE ANNO | 01031.01.0041800<br>ROSSI EMANUELA | 2017       | 120,03                    | 0,00                                     | 0,00                     | 0,00             | 0,00                         | 120,03        | 0,00                                |
| <b>TOTALI CAPITOLO 01031.01.0041800 - CONTRIBUTI PER INDENNITA' FINE RAPPORTO - PERSONALE</b> |  |                                    |            | <b>219,53</b>             | <b>0,00</b>                              | <b>0,00</b>              | <b>0,00</b>      | <b>0,00</b>                  | <b>219,53</b> | <b>0,00</b>                         |

## CAPITOLO 01031.02.0042000 - IMPOSTE E TASSE PERSONALE RAGIONERIA

| Codice Imp.  | Descrizione Impegno   | Capitolo Responsabile              | Anno Comp. | Residuo al 01/01/2018 (A) | Variazioni Positive e nuovi impegni (B1) | Variazioni Negative (B2) | di cui: Economie | di cui: saldo reimpuntazioni | Speso (C)     | Residuo al 31/12/2018 (E)=A+B1-B2-C |
|--|---|------------------------------------|------------|---------------------------|--|--------------------------|------------------|------------------------------|---------------|-------------------------------------|
| 146/2017 (I)   | IMPOSTE E TASSE PERSONALE RAGIONERIA  | 01031.02.0042000<br>ROSSI EMANUELA | 2017       | 5,97                      | 0,00                                     | 0,00                     | 0,00             | 0,00                         | 5,97          | 0,00                                |
| 977/2017 (I)   | IMPEGNO DI SPESA CONVENZIONE COMUNE DI MANERBIO-<br>COMUNE DI CASTEGNATO, PERIODO GIUGNO-OTTOBRE<br>ANNO 20 | 01031.02.0042000<br>ROSSI EMANUELA | 2017       | 440,00                    | 0,00                                     | 0,00                     | 0,00             | 0,00                         | 440,00        | 0,00                                |
| 1015/2017 (I)  | IMPEGNO DI SPESA CONVENZIONE COMUNE DI MANERBIO-<br>COMUNE DI CASTEGNATO, PERIODO NOVEMBRE-DICEMBRE<br>ANNO | 01031.02.0042000<br>ROSSI EMANUELA | 2017       | 400,00                    | 0,00                                     | 0,00                     | 0,00             | 0,00                         | 400,00        | 0,00                                |
| <b>TOTALI CAPITOLO 01031.02.0042000 - IMPOSTE E TASSE PERSONALE RAGIONERIA</b> |   |                                    |            | <b>845,97</b>             | <b>0,00</b>                              | <b>0,00</b>              | <b>0,00</b>      | <b>0,00</b>                  | <b>845,97</b> | <b>0,00</b>                         |

## CAPITOLO 01031.03.0040400 - RIMBORSO SPESE VIAGGIO - PERSONALE RAGIONERIA

| Codice Imp.   | Descrizione Impegno  | Capitolo Responsabile              | Anno Comp. | Residuo al 01/01/2018 (A) | Variazioni Positive e nuovi impegni (B1) | Variazioni Negative (B2) | di cui: Economie | di cui: saldo reimpuntazioni | Speso (C)     | Residuo al 31/12/2018 (E)=A+B1-B2-C |
|---|--|------------------------------------|------------|---------------------------|--|--------------------------|------------------|------------------------------|---------------|-------------------------------------|
| 980/2017 (I)  | IMPEGNO DI SPESA CONVENZIONE COMUNE DI MANERBIO-COMUNE DI CASTEGNATO, PERIODO GIUGNO-OTTOBRE ANNO 20 | 01031.03.0040400<br>ROSSI EMANUELA | 2017       | 397,50                    | 0,00                                     | 0,00                     | 0,00             | 0,00                         | 397,50        | 0,00                                |
| 1018/2017 (I)   | IMPEGNO DI SPESA CONVENZIONE COMUNE DI MANERBIO-COMUNE DI CASTEGNATO, PERIODO NOVEMBRE-DICEMBRE ANNO | 01031.03.0040400<br>ROSSI EMANUELA | 2017       | 230,00                    | 0,00                                     | 0,00                     | 0,00             | 0,00                         | 230,00        | 0,00                                |
| <b>TOTALI CAPITOLO 01031.03.0040400 - RIMBORSO SPESE VIAGGIO - PERSONALE RAGIONERIA</b> |  |                                    |            | <b>627,50</b>             | <b>0,00</b>                              | <b>0,00</b>              | <b>0,00</b>      | <b>0,00</b>                  | <b>627,50</b> | <b>0,00</b>                         |

## CAPITOLO 01031.03.0070300 - CANCELLERIA STAMPATI PER UFFICI COMUNALI

| Codice Imp.  | Descrizione Impegno  | Capitolo Responsabile               | Anno Comp. | Residuo al 01/01/2018 (A) | Variazioni Positive e nuovi impegni (B1) | Variazioni Negative (B2) | di cui: Economie | di cui: saldo reimpuntazioni | Speso (C)     | Residuo al 31/12/2018 (E)=A+B1-B2-C |
|--|--|-------------------------------------|------------|---------------------------|--|--------------------------|------------------|------------------------------|---------------|-------------------------------------|
| 829/2017 (I)   | AFFIDAMENTO DIRETTO DELLA FORNITURA DI MATERIALE DI CANCELLERIA AD UTILIZZO DEGLI UFFICI COMUNALI.   | 01031.03.0070300<br>SANTI MOSCHELLA | 2017       | 147,62                    | 0,00                                     | 0,00                     | 0,00             | 0,00                         | 147,62        | 0,00                                |
| 853/2017 (I)   | AFFIDAMENTO DELLA FORNITURA DI DUE CARTUCCE INCHIOSTRO BLU PER AFFRANCAPOSTA IS350 - CIG Z1420E5D40. | 01031.03.0070300<br>SANTI MOSCHELLA | 2017       | 366,00                    | 0,00                                     | 0,00                     | 0,00             | 0,00                         | 366,00        | 0,00                                |
| 886/2017 (I)   | AFFIDAMENTO DELLA FORNITURA DI ETICHETTE E NASTRO INCHIOSTRANTE PER STAMPANTE MODELLO ZEBRA GK420    | 01031.03.0070300<br>SANTI MOSCHELLA | 2017       | 80,00                     | 0,00                                     | 0,00                     | 0,00             | 0,00                         | 80,00         | 0,00                                |
| <b>TOTALI CAPITOLO 01031.03.0070300 - CANCELLERIA STAMPATI PER UFFICI COMUNALI</b> |  |                                     |            | <b>593,62</b>             | <b>0,00</b>                              | <b>0,00</b>              | <b>0,00</b>      | <b>0,00</b>                  | <b>593,62</b> | <b>0,00</b>                         |

## CAPITOLO 01031.03.0070400 - ACQUISTO MATERIALE DI PULIZIA E IGIENE UFFICI COMUNALI

| Codice Imp.  | Descrizione Impegno  | Capitolo Responsabile                   | Anno Comp. | Residuo al 01/01/2018 (A) | Variazioni Positive e nuovi impegni (B1) | Variazioni Negative (B2) | di cui: Economie | di cui: saldo reimpuntazioni | Speso (C)     | Residuo al 31/12/2018 (E)=A+B1-B2-C |
|--|--|---|------------|---------------------------|--|--------------------------|------------------|------------------------------|---------------|-------------------------------------|
| 767/2017 (I)   | OGGETTO: IMPEGNO DI SPESA PER "FORNITURA MATERIALE DI PULIZIA E IGIENE UFFICI COMUNALI. CIG Z72200D8 | 01031.03.0070400<br>TISI MARIA VITTORIA | 2017       | 244,27                    | 0,00                                     | 0,00                     | 0,00             | 0,00                         | 244,27        | 0,00                                |
| <b>TOTALI CAPITOLO 01031.03.0070400 - ACQUISTO MATERIALE DI PULIZIA E IGIENE UFFICI COMUNALI</b> |  |   |            | <b>244,27</b>             | <b>0,00</b>                              | <b>0,00</b>              | <b>0,00</b>      | <b>0,00</b>                  | <b>244,27</b> | <b>0,00</b>                         |

## CAPITOLO 01031.03.0070500 - MATERIALE TIPOGRAFICO PER UFFICI COMUNALI

| Codice Imp.   | Descrizione Impegno   | Capitolo Responsabile            | Anno Comp. | Residuo al 01/01/2018 (A) | Variazioni Positive e nuovi impegni (B1) | Variazioni Negative (B2) | di cui: Economie | di cui: saldo reimpuntazioni | Speso (C)     | Residuo al 31/12/2018 (E)=A+B1-B2-C |
|---|---|----------------------------------|------------|---------------------------|--|--------------------------|------------------|------------------------------|---------------|-------------------------------------|
| 812/2017 (I)  | AFFIDAMENTO DELLA FORNITURA DI BUSTE AD UTILIZZO DEGLI UFFICI COMUNALI - CIG ZB5206BD64.          | 01031.03.0070500 SANTI MOSCHELLA | 2017       | 477,63                    | 0,00                                     | 0,00                     | 0,00             | 0,00                         | 477,63        | 0,00                                |
| 887/2017 (I)  | AFFIDAMENTO DELLA FORNITURA DI ETICHETTE E NASTRO INCHIOSTRANTE PER STAMPANTE MODELLO ZEBRA GK420 | 01031.03.0070500 SANTI MOSCHELLA | 2017       | 214,51                    | 0,00                                     | 0,00                     | 0,00             | 0,00                         | 214,51        | 0,00                                |
| <b>TOTALI CAPITOLO 01031.03.0070500 - MATERIALE TIPOGRAFICO PER UFFICI COMUNALI</b> |   |                                  |            | <b>692,14</b>             | <b>0,00</b>                              | <b>0,00</b>              | <b>0,00</b>      | <b>0,00</b>                  | <b>692,14</b> | <b>0,00</b>                         |

## CAPITOLO 01031.03.0070700 - SERVIZI PULIZIE PER UFFICI COMUNALI

| Codice Imp.   | Descrizione Impegno  | Capitolo Responsabile                   | Anno Comp. | Residuo al 01/01/2018 (A) | Variazioni Positive e nuovi impegni (B1) | Variazioni Negative (B2) | di cui: Economie | di cui: saldo reimpuntazioni | Speso (C)       | Residuo al 31/12/2018 (E)=A+B1-B2-C |
|---|--|---|------------|---------------------------|--|--------------------------|------------------|------------------------------|-----------------|-------------------------------------|
| 660/2017 (I)  | AGGIUDICAZIONE DEFINITIVA ED EFFICACE DELLA PROCEDURA APERTA PER IL SERVIZIO DI PULIZIA DEGLI UFFICI | 01031.03.0070700<br>TISI MARIA VITTORIA | 2017       | 5.399,28                  | 0,00                                     | 0,00                     | 0,00             | 0,00                         | 5.399,28        | 0,00                                |
| <b>TOTALI CAPITOLO 01031.03.0070700 - SERVIZI PULIZIE PER UFFICI COMUNALI</b> |  |   |            | <b>5.399,28</b>           | <b>0,00</b>                              | <b>0,00</b>              | <b>0,00</b>      | <b>0,00</b>                  | <b>5.399,28</b> | <b>0,00</b>                         |



## CAPITOLO 01031.03.0071700 - ACQUISTO ACCESSORI E BENI VARI PER UFFICI

| Codice Imp.   | Descrizione Impegno  | Capitolo Responsabile               | Anno Comp. | Residuo al 01/01/2018 (A) | Variazioni Positive e nuovi impegni (B1) | Variazioni Negative (B2) | di cui: Economie | di cui: saldo reimpuntazioni | Speso (C)     | Residuo al 31/12/2018 (E)=A+B1-B2-C |
|---|--|-------------------------------------|------------|---------------------------|--|--------------------------|------------------|------------------------------|---------------|-------------------------------------|
| 241/2017 (I)  | ACQUISTO DI ACQUA PER L'AULA CONSIGLIO COMUNALE E PER LA SALA GIUNTA COMUNALE. CIG Z4811830EE. | 01031.03.0071700<br>SANTI MOSCHELLA | 2017       | 35,14                     | 0,00                                     | 0,00                     | 0,00             | 0,00                         | 35,14         | 0,00                                |
| 811/2017 (I)  | AFFIDAMENTO DELLA FORNITURA DI BANDIERE DA ESTERNO - CIG ZE9206BBB8.                           | 01031.03.0071700<br>SANTI MOSCHELLA | 2017       | 46,36                     | 0,00                                     | 0,00                     | 0,00             | 0,00                         | 46,36         | 0,00                                |
| 843/2017 (I)  | RIMBORSO SPESE ECONOMICHE ACQUISTO CORONA ALLORO PER CERIMONIA 4 NOVEMBRE                      | 01031.03.0071700<br>SANTI MOSCHELLA | 2017       | 4,00                      | 0,00                                     | 0,00                     | 0,00             | 0,00                         | 4,00          | 0,00                                |
| 921/2017 (I)  | ACQUISTO TIMBRO PER UFFICIO RAGIONERIA   | 01031.03.0071700<br>SANTI MOSCHELLA | 2017       | 16,00                     | 0,00                                     | 0,00                     | 0,00             | 0,00                         | 16,00         | 0,00                                |
| <b>TOTALI CAPITOLO 01031.03.0071700 - ACQUISTO ACCESSORI E BENI VARI PER UFFICI</b> |  |                                     |            | <b>101,50</b>             | <b>0,00</b>                              | <b>0,00</b>              | <b>0,00</b>      | <b>0,00</b>                  | <b>101,50</b> | <b>0,00</b>                         |

## CAPITOLO 01031.03.0074000 - CANONI MULTIFUNZIONE

| Codice Imp.  | Descrizione Impegno  | Capitolo Responsabile                   | Anno Comp. | Residuo al 01/01/2018 (A) | Variazioni Positive e nuovi impegni (B1) | Variazioni Negative (B2) | di cui: Economie | di cui: saldo reimpuntazioni | Speso (C)       | Residuo al 31/12/2018 (E)=A+B1-B2-C |
|--|--|---|------------|---------------------------|--|--------------------------|------------------|------------------------------|-----------------|-------------------------------------|
| 462/2017 (I)   | FORNITURA IN NOLEGGIO DI APPARECCHIATURE MULTIFUNZIONE MEDIANTE ADESIONE ALLA CONVENZIONE CONSIP SPA | 01031.03.0074000<br>TISI MARIA VITTORIA | 2017       | 3.145,60                  | 0,00                                     | -1.190,89                | -1.190,89        | 0,00                         | 1.954,71        | 0,00                                |
| <b>TOTALI CAPITOLO 01031.03.0074000 - CANONI MULTIFUNZIONE</b> |  |   |            | <b>3.145,60</b>           | <b>0,00</b>                              | <b>-1.190,89</b>         | <b>-1.190,89</b> | <b>0,00</b>                  | <b>1.954,71</b> | <b>0,00</b>                         |

## CAPITOLO 01031.03.0095000 - SPESE PER GESTIONE SERVIZIO DI TESORERIA

| Codice Imp.  | Descrizione Impegno  | Capitolo Responsabile              | Anno Comp. | Residuo al 01/01/2018 (A) | Variazioni Positive e nuovi impegni (B1) | Variazioni Negative (B2) | di cui: Economie | di cui: saldo reimputazioni | Speso (C)        | Residuo al 31/12/2018 (E)=A+B1-B2-C |
|--|--|------------------------------------|------------|---------------------------|--|--------------------------|------------------|-----------------------------|------------------|-------------------------------------|
| 38/2017 (I)  | AGGIUDICAZIONE DEFINITIVA DELLA PROCEDURA PER L'AFFIDAMENTO IN CONCESSIONE DEL SERVIZIO DI TESORERIA | 01031.03.0095000<br>ROSSI EMANUELA | 2017       | 23.226,60                 | 0,00                                     | -2.334,15                | -2.334,15        | 0,00                        | 19.279,95        | 1.612,50                            |
| <b>TOTALI CAPITOLO 01031.03.0095000 - SPESE PER GESTIONE SERVIZIO DI TESORERIA</b> |  |                                    |            | <b>23.226,60</b>          | <b>0,00</b>                              | <b>-2.334,15</b>         | <b>-2.334,15</b> | <b>0,00</b>                 | <b>19.279,95</b> | <b>1.612,50</b>                     |

## CAPITOLO 01031.03.0115500 - CANONI SERVIZI ALLE SOCIETA'

| Codice Imp.  | Descrizione Impegno   | Capitolo Responsabile           | Anno Comp. | Residuo al 01/01/2018 (A) | Variazioni Positive e nuovi impegni (B1) | Variazioni Negative (B2) | di cui: Economie | di cui: saldo reimpuntazioni | Speso (C)        | Residuo al 31/12/2018 (E)=A+B1-B2-C |
|--|---|---------------------------------|------------|---------------------------|--|--------------------------|------------------|------------------------------|------------------|-------------------------------------|
| 1010/2017 (I)  | IMPEGNO DI SPESA RELATIVO A DEBITO FUORI BILANCIO RICONOSCIUTO CON DELIBERA CONSIGLIARE 69 DEL 21 | 01031.03.0115500 ROSSI EMANUELA | 2017       | 61.839,59                 | 0,00                                     | -0,01                    | -0,01            | 0,00                         | 61.839,58        | 0,00                                |
| <b>TOTALI CAPITOLO 01031.03.0115500 - CANONI SERVIZI ALLE SOCIETA'</b> |   |                                 |            | <b>61.839,59</b>          | <b>0,00</b>                              | <b>-0,01</b>             | <b>-0,01</b>     | <b>0,00</b>                  | <b>61.839,58</b> | <b>0,00</b>                         |

## CAPITOLO 01031.03.0125200 - COMPENSO ORGANO DI REVISIONE

| Codice Imp.  | Descrizione Impegno                         | Capitolo Responsabile              | Anno Comp. | Residuo al 01/01/2018 (A) | Variazioni Positive e nuovi impegni (B1) | Variazioni Negative (B2) | di cui: Economie | di cui: saldo reimpuntazioni | Speso (C)       | Residuo al 31/12/2018 (E)=A+B1-B2-C |
|--|---|------------------------------------|------------|---------------------------|--|--------------------------|------------------|------------------------------|-----------------|-------------------------------------|
| 655/2017 (I)   | COMPENSO REVISORE UNICO DEI CONTI ANNO 2017 | 01031.03.0125200<br>ROSSI EMANUELA | 2017       | 5.175,18                  | 0,00                                     | -1,01                    | -1,01            | 0,00                         | 5.174,17        | 0,00                                |
| <b>TOTALI CAPITOLO 01031.03.0125200 - COMPENSO ORGANO DI REVISIONE</b> |   |                                    |            | <b>5.175,18</b>           | <b>0,00</b>                              | <b>-1,01</b>             | <b>-1,01</b>     | <b>0,00</b>                  | <b>5.174,17</b> | <b>0,00</b>                         |

## CAPITOLO 01031.03.0125400 - RIMBORSO SPESE VIAGGIO ORGANO DI REVISIONE

| Codice Imp.  | Descrizione Impegno                                       | Capitolo Responsabile              | Anno Comp. | Residuo al 01/01/2018 (A) | Variazioni Positive e nuovi impegni (B1) | Variazioni Negative (B2) | di cui: Economie | di cui: saldo reimpuntazioni | Speso (C)     | Residuo al 31/12/2018 (E)=A+B1-B2-C |
|--|---|------------------------------------|------------|---------------------------|--|--------------------------|------------------|------------------------------|---------------|-------------------------------------|
| 656/2017 (I)   | RIMBORSO SPESE VIAGGIO REVISORE UNICO DEI CONTI ANNO 2017 | 01031.03.0125400<br>ROSSI EMANUELA | 2017       | 375,91                    | 0,00                                     | 0,00                     | 0,00             | 0,00                         | 375,91        | 0,00                                |
| <b>TOTALI CAPITOLO 01031.03.0125400 - RIMBORSO SPESE VIAGGIO ORGANO DI REVISIONE</b> |   |                                    |            | <b>375,91</b>             | <b>0,00</b>                              | <b>0,00</b>              | <b>0,00</b>      | <b>0,00</b>                  | <b>375,91</b> | <b>0,00</b>                         |

## CAPITOLO 01031.03.0126000 - ELABORAZIONE DATI GESTIONE IVA - GESTIONE MODELLO 770 - AGGIORNAMENTO INVENTARIO

| Codice Imp.   | Descrizione Impegno  | Capitolo Responsabile              | Anno Comp. | Residuo al 01/01/2018 (A) | Variazioni Positive e nuovi impegni (B1) | Variazioni Negative (B2) | di cui: Economie | di cui: saldo reimpuntazioni | Speso (C)       | Residuo al 31/12/2018 (E)=A+B1-B2-C |
|---|--|------------------------------------|------------|---------------------------|--|--------------------------|------------------|------------------------------|-----------------|-------------------------------------|
| 217/2017 (I)  | AFFIDAMENTO DIRETTO DEL SERVIZIO DI SUPPORTO FISCALI IN MATERIA DI IVA E IRAP, MEDIANTE UTILIZZO DEL | 01031.03.0126000<br>ROSSI EMANUELA | 2017       | 2.257,00                  | 0,00                                     | 0,00                     | 0,00             | 0,00                         | 2.257,00        | 0,00                                |
| <b>TOTALI CAPITOLO 01031.03.0126000 - ELABORAZIONE DATI GESTIONE IVA - GESTIONE MODELLO 770 -</b> |  |                                    |            | <b>2.257,00</b>           | <b>0,00</b>                              | <b>0,00</b>              | <b>0,00</b>      | <b>0,00</b>                  | <b>2.257,00</b> | <b>0,00</b>                         |

**CAPITOLO 01031.03.0127000 - PRESTAZIONI PROFESSIONALI - RAGIONERIA**

| Codice Imp.  | Descrizione Impegno  | Capitolo Responsabile              | Anno Comp. | Residuo al 01/01/2018 (A) | Variazioni Positive e nuovi impegni (B1) | Variazioni Negative (B2) | di cui: Economie | di cui: saldo reimpuntazioni | Speso (C)       | Residuo al 31/12/2018 (E)=A+B1-B2-C |
|--|--|------------------------------------|------------|---------------------------|--|--------------------------|------------------|------------------------------|-----------------|-------------------------------------|
| 440/2017 (I)   | AFFIDAMENTO INCARICO PER IL SUPPORTO NELLA ATTIVITA' DI REVISIONE DEL PIANO DI RIEQUILIBRIO FINANZIA | 01031.03.0127000<br>ROSSI EMANUELA | 2017       | 1.268,80                  | 0,00                                     | 0,00                     | 0,00             | 0,00                         | 1.268,80        | 0,00                                |
| <b>TOTALI CAPITOLO 01031.03.0127000 - PRESTAZIONI PROFESSIONALI - RAGIONERIA</b> |  |                                    |            | <b>1.268,80</b>           | <b>0,00</b>                              | <b>0,00</b>              | <b>0,00</b>      | <b>0,00</b>                  | <b>1.268,80</b> | <b>0,00</b>                         |



## CAPITOLO 01031.03.0260200 - SPESE PER CARBURANTE PARCO MEZZI COMUNALI

| Codice Imp.   | Descrizione Impegno   | Capitolo Responsabile | Anno Comp. | Residuo al 01/01/2018 (A) | Variazioni Positive e nuovi impegni (B1) | Variazioni Negative (B2) | di cui: Economie | di cui: saldo reimpuntazioni | Speso (C)     | Residuo al 31/12/2018 (E)=A+B1-B2-C |
|---|---|-----------------------|------------|---------------------------|--|--------------------------|------------------|------------------------------|---------------|-------------------------------------|
| 467/2017 (I)  | IMPEGNO DI SPESA PER FORNITURA CARBURANTE PER AUTOTRAZIONE PER I VEICOLI DEL COMUNE DI MANERBIO – TISI MARIA VITTORIA ANN | 01031.03.0260200      | 2017       | 230,16                    | 0,00                                     | 0,00                     | 0,00             | 0,00                         | 230,16        | 0,00                                |
| <b>TOTALI CAPITOLO 01031.03.0260200 - SPESE PER CARBURANTE PARCO MEZZI COMUNALI</b> |   |                       |            | <b>230,16</b>             | <b>0,00</b>                              | <b>0,00</b>              | <b>0,00</b>      | <b>0,00</b>                  | <b>230,16</b> | <b>0,00</b>                         |

## CAPITOLO 01031.03.0261500 - PEDAGGI AUTOSTRADALI E TELEPASS

| Codice Imp.   | Descrizione Impegno                               | Capitolo Responsabile                   | Anno Comp. | Residuo al 01/01/2018 (A) | Variazioni Positive e nuovi impegni (B1) | Variazioni Negative (B2) | di cui: Economie | di cui: saldo reimpuntazioni | Speso (C)    | Residuo al 31/12/2018 (E)=A+B1-B2-C |
|---|---|---|------------|---------------------------|--|--------------------------|------------------|------------------------------|--------------|-------------------------------------|
| 890/2017 (I)  | PEDAGGI AUTOSTRADALI- SERVIZIO TELEPASS ANNO 2017 | 01031.03.0261500<br>TISI MARIA VITTORIA | 2017       | 423,34                    | 0,00                                     | 0,00                     | 0,00             | 0,00                         | 69,77        | 353,57                              |
| <b>TOTALI CAPITOLO 01031.03.0261500 - PEDAGGI AUTOSTRADALI E TELEPASS</b> |   |   |            | <b>423,34</b>             | <b>0,00</b>                              | <b>0,00</b>              | <b>0,00</b>      | <b>0,00</b>                  | <b>69,77</b> | <b>353,57</b>                       |

## CAPITOLO 01031.10.0895500 - ONERI DA CONTENZIOSO -AREA ECONOMICO FINANZIARIA

| Codice Imp.  | Descrizione Impegno  | Capitolo Responsabile | Anno Comp. | Residuo al 01/01/2018 (A) | Variazioni Positive e nuovi impegni (B1) | Variazioni Negative (B2) | di cui: Economie | di cui: saldo reimpuntazioni | Speso (C)         | Residuo al 31/12/2018 (E)=A+B1-B2-C |
|--|--|-----------------------|------------|---------------------------|--|--------------------------|------------------|------------------------------|-------------------|-------------------------------------|
| 956/2017 (I)   | IMPEGNO DI SPESA PER RIMBORSO IMU E SPESE ACCESSORIE, A SEGUITO DELLA SENTENZA DELLA C.T.R. N. 4655/ | 01031.10.0895500      | 2017       | 179.151,95                | 0,00                                     | 0,00                     | 0,00             | 0,00                         | 179.151,95        | 0,00                                |
| <b>TOTALI CAPITOLO 01031.10.0895500 - ONERI DA CONTENZIOSO -AREA ECONOMICO FINANZIARIA</b> |  |                       |            | <b>179.151,95</b>         | <b>0,00</b>                              | <b>0,00</b>              | <b>0,00</b>      | <b>0,00</b>                  | <b>179.151,95</b> | <b>0,00</b>                         |

## CAPITOLO 01031.10.0896000 - ONERI STRAORDINARI - PIANO DI RIEQUILIBRIO DECENNALE

| Codice Imp.  | Descrizione Impegno                                    | Capitolo Responsabile              | Anno Comp. | Residuo al 01/01/2018 (A) | Variazioni Positive e nuovi impegni (B1) | Variazioni Negative (B2) | di cui: Economie | di cui: saldo reimpuntazioni | Speso (C)   | Residuo al 31/12/2018 (E)=A+B1-B2-C |
|--|--|------------------------------------|------------|---------------------------|--|--------------------------|------------------|------------------------------|-------------|-------------------------------------|
| 1365552/2015 (I)   | IMPEGNO E LIQUIDAZIONE DEBITI FUORI BILANCIO ANNO 2015 | 01031.10.0896000<br>ROSSI EMANUELA | 2015       | 4,81                      | 0,00                                     | 0,00                     | 0,00             | 0,00                         | 0,00        | 4,81                                |
| <b>TOTALI CAPITOLO 01031.10.0896000 - ONERI STRAORDINARI - PIANO DI RIEQUILIBRIO DECENNALE</b> |  |                                    |            | <b>4,81</b>               | <b>0,00</b>                              | <b>0,00</b>              | <b>0,00</b>      | <b>0,00</b>                  | <b>0,00</b> | <b>4,81</b>                         |

## CAPITOLO 01031.10.0896100 - ONERI STRAORDINARI - SOPRAVVENIENZE PASSIVE

| Codice Imp.   | Descrizione Impegno  | Capitolo Responsabile              | Anno Comp. | Residuo al 01/01/2018 (A) | Variazioni Positive e nuovi impegni (B1) | Variazioni Negative (B2) | di cui: Economie | di cui: saldo reimpuntazioni | Speso (C)       | Residuo al 31/12/2018 (E)=A+B1-B2-C |
|---|--|------------------------------------|------------|---------------------------|--|--------------------------|------------------|------------------------------|-----------------|-------------------------------------|
| 904000/2014 (I)   | GESTIONE ASSOCIATA P.L. - RIMBORSO SPESE 2014  | 01031.10.0896100<br>ROSSI EMANUELA | 2014       | 2.660,10                  | 0,00                                     | 0,00                     | 0,00             | 0,00                         | 2.660,10        | 0,00                                |
| 658/2017 (I)  | IMPEGNO DI SPESA E LIQUIDAZIONE DEBITI FUORI BILANCIO RICONOSCIUTI CON DELIBERAZIONE CONSILIARE N. 3 | 01031.10.0896100<br>ROSSI EMANUELA | 2017       | 2.537,60                  | 0,00                                     | 0,00                     | 0,00             | 0,00                         | 0,00            | 2.537,60                            |
| 915/2017 (I)  | IMPEGNO DI SPESA PER PAGAMENTO PROVVISORIE SU ATTIVITÀ DI ACCERTAMENTO TARI A MAGGIOLI TRIBUTI,      | 01031.10.0896100<br>ROSSI EMANUELA | 2017       | 2.775,24                  | 0,00                                     | 0,00                     | 0,00             | 0,00                         | 2.775,24        | 0,00                                |
| <b>TOTALI CAPITOLO 01031.10.0896100 - ONERI STRAORDINARI - SOPRAVVENIENZE PASSIVE</b> |  |                                    |            | <b>7.972,94</b>           | <b>0,00</b>                              | <b>0,00</b>              | <b>0,00</b>      | <b>0,00</b>                  | <b>5.435,34</b> | <b>2.537,60</b>                     |

## CAPITOLO 01031.10.0904500 - IVA A DEBITO

| Codice Imp.  | Descrizione Impegno  | Capitolo Responsabile              | Anno Comp. | Residuo al 01/01/2018 (A) | Variazioni Positive e nuovi impegni (B1) | Variazioni Negative (B2) | di cui: Economie | di cui: saldo reimpuntazioni | Speso (C)        | Residuo al 31/12/2018 (E)=A+B1-B2-C |
|--|--|------------------------------------|------------|---------------------------|--|--------------------------|------------------|------------------------------|------------------|-------------------------------------|
| 1033/2017 (I)  | IMPEGNO PER CHIUSURA ACCERTAMENTI PER FATTURE ATTIVE CON SPLIT PAYMENT | 01031.10.0904500<br>ROSSI EMANUELA | 2017       | 58.639,89                 | 0,00                                     | 0,00                     | 0,00             | 0,00                         | 58.639,89        | 0,00                                |
| <b>TOTALI CAPITOLO 01031.10.0904500 - IVA A DEBITO</b> |  |                                    |            | <b>58.639,89</b>          | <b>0,00</b>                              | <b>0,00</b>              | <b>0,00</b>      | <b>0,00</b>                  | <b>58.639,89</b> | <b>0,00</b>                         |

## CAPITOLO 01032.02.0925700 - ACQUISTO HARDWARE

| Codice Imp.   | Descrizione Impegno  | Capitolo Responsabile | Anno Comp. | Residuo al 01/01/2018 (A) | Variazioni Positive e nuovi impegni (B1) | Variazioni Negative (B2) | di cui: Economie | di cui: saldo reimpuntazioni | Speso (C)        | Residuo al 31/12/2018 (E)=A+B1-B2-C |
|---|--|-----------------------|------------|---------------------------|--|--------------------------|------------------|------------------------------|------------------|-------------------------------------|
| 897/2017 (I)  | PROCEDURA DI AFFIDAMENTO DIRETTO, CON UTILIZZO DELLA PIATTAFORMA MEPA, PER LA FORNITURA MATERIALE TISI MARIA VITTORIA HA | 01032.02.0925700      | 2017       | 14.894,64                 | 0,00                                     | -100,75                  | -100,75          | 0,00                         | 14.793,89        | 0,00                                |
| <b>TOTALI CAPITOLO 01032.02.0925700 - ACQUISTO HARDWARE</b> |  |                       |            | <b>14.894,64</b>          | <b>0,00</b>                              | <b>-100,75</b>           | <b>-100,75</b>   | <b>0,00</b>                  | <b>14.793,89</b> | <b>0,00</b>                         |

## CAPITOLO 01041.01.0025200 - STIPENDI PERSONALE TRIBUTI

| Codice Imp.  | Descrizione Impegno   | Capitolo Responsabile              | Anno Comp. | Residuo al 01/01/2018 (A) | Variazioni Positive e nuovi impegni (B1) | Variazioni Negative (B2) | di cui: Economie | di cui: saldo reimpuntazioni | Speso (C)     | Residuo al 31/12/2018 (E)=A+B1-B2-C |
|--|---|------------------------------------|------------|---------------------------|--|--------------------------|------------------|------------------------------|---------------|-------------------------------------|
| 1012/2017 (I)  | IMPEGNO DI SPESA CONVENZIONE COMUNE DI MANERBIO-<br>COMUNE DI CASTEGNATO, PERIODO NOVEMBRE-DICEMBRE<br>ANNO | 01041.01.0025200<br>ROSSI EMANUELA | 2017       | 558,77                    | 0,00                                     | 0,00                     | 0,00             | 0,00                         | 558,77        | 0,00                                |
| <b>TOTALI CAPITOLO 01041.01.0025200 - STIPENDI PERSONALE TRIBUTI</b> |   |                                    |            | <b>558,77</b>             | <b>0,00</b>                              | <b>0,00</b>              | <b>0,00</b>      | <b>0,00</b>                  | <b>558,77</b> | <b>0,00</b>                         |



## CAPITOLO 01041.01.0035200 - LAVORO STRAORDINARIO PERSONALE TRIBUTI

| Codice Imp.  | Descrizione Impegno                    | Capitolo Responsabile              | Anno Comp. | Residuo al 01/01/2018 (A) | Variazioni Positive e nuovi impegni (B1) | Variazioni Negative (B2) | di cui: Economie | di cui: saldo reimpuntazioni | Speso (C)    | Residuo al 31/12/2018 (E)=A+B1-B2-C |
|--|--|------------------------------------|------------|---------------------------|--|--------------------------|------------------|------------------------------|--------------|-------------------------------------|
| 114/2017 (I)   | LAVORO STRAORDINARIO PERSONALE TRIBUTI | 01041.01.0035200<br>ROSSI EMANUELA | 2017       | 45,22                     | 0,00                                     | 0,00                     | 0,00             | 0,00                         | 45,22        | 0,00                                |
| <b>TOTALI CAPITOLO 01041.01.0035200 - LAVORO STRAORDINARIO PERSONALE TRIBUTI</b> |  |                                    |            | <b>45,22</b>              | <b>0,00</b>                              | <b>0,00</b>              | <b>0,00</b>      | <b>0,00</b>                  | <b>45,22</b> | <b>0,00</b>                         |

## CAPITOLO 01041.01.0050700 - RETRIBUZIONI DI POSIZIONE E RISULTATO POSIZIONE ORGANIZZATIVA - TRIBUTI

| Codice Imp.   | Descrizione Impegno  | Capitolo Responsabile              | Anno Comp. | Residuo al 01/01/2018 (A) | Variazioni Positive e nuovi impegni (B1) | Variazioni Negative (B2) | di cui: Economie | di cui: saldo reimputazioni | Speso (C)       | Residuo al 31/12/2018 (E)=A+B1-B2-C |
|---|--|------------------------------------|------------|---------------------------|--|--------------------------|------------------|-----------------------------|-----------------|-------------------------------------|
| 88/2017 (I)   | IMPEGNO DI SPESA AL FINE CORRESPONSIONE RETRIBUZIONE DI RISULTATO AL SEGRETARIO COMUNALE ED ALLE POS | 01041.01.0050700<br>ROSSI EMANUELA | 2017       | 810,00                    | 0,00                                     | -810,00                  | -810,00          | 0,00                        | 0,00            | 0,00                                |
| 975/2017 (I)  | IMPEGNO DI SPESA CONVENZIONE COMUNE DI MANERBIO-COMUNE DI CASTEGNATO, PERIODO GIUGNO-OTTOBRE ANNO 20 | 01041.01.0050700<br>ROSSI EMANUELA | 2017       | 2.450,00                  | 0,00                                     | 0,00                     | 0,00             | 0,00                        | 2.450,00        | 0,00                                |
| 1013/2017 (I)   | IMPEGNO DI SPESA CONVENZIONE COMUNE DI MANERBIO-COMUNE DI CASTEGNATO, PERIODO NOVEMBRE-DICEMBRE ANNO | 01041.01.0050700<br>ROSSI EMANUELA | 2017       | 843,41                    | 0,00                                     | 0,00                     | 0,00             | 0,00                        | 613,49          | 229,92                              |
| <b>TOTALI CAPITOLO 01041.01.0050700 - RETRIBUZIONI DI POSIZIONE E RISULTATO POSIZIONE</b> |  |                                    |            | <b>4.103,41</b>           | <b>0,00</b>                              | <b>-810,00</b>           | <b>-810,00</b>   | <b>0,00</b>                 | <b>3.063,49</b> | <b>229,92</b>                       |

## CAPITOLO 01041.02.0043000 - IMPOSTE E TASSE PERSONALE TRIBUTI

| Codice Imp.   | Descrizione Impegno               | Capitolo Responsabile              | Anno Comp. | Residuo al 01/01/2018 (A) | Variazioni Positive e nuovi impegni (B1) | Variazioni Negative (B2) | di cui: Economie | di cui: saldo reimpuntazioni | Speso (C)   | Residuo al 31/12/2018 (E)=A+B1-B2-C |
|---|-----------------------------------|------------------------------------|------------|---------------------------|--|--------------------------|------------------|------------------------------|-------------|-------------------------------------|
| 152/2017 (I)  | IMPOSTE E TASSE PERSONALE TRIBUTI | 01041.02.0043000<br>ROSSI EMANUELA | 2017       | 0,14                      | 0,00                                     | 0,00                     | 0,00             | 0,00                         | 0,14        | 0,00                                |
| <b>TOTALI CAPITOLO 01041.02.0043000 - IMPOSTE E TASSE PERSONALE TRIBUTI</b> |                                   |                                    |            | <b>0,14</b>               | <b>0,00</b>                              | <b>0,00</b>              | <b>0,00</b>      | <b>0,00</b>                  | <b>0,14</b> | <b>0,00</b>                         |

## CAPITOLO 01041.03.0219200 - CANONI SOFTWARE - TRIBUTI

| Codice Imp.   | Descrizione Impegno  | Capitolo Responsabile              | Anno Comp. | Residuo al 01/01/2018 (A) | Variazioni Positive e nuovi impegni (B1) | Variazioni Negative (B2) | di cui: Economie | di cui: saldo reimpuntazioni | Speso (C)       | Residuo al 31/12/2018 (E)=A+B1-B2-C |
|---|--|------------------------------------|------------|---------------------------|--|--------------------------|------------------|------------------------------|-----------------|-------------------------------------|
| 214/2017 (I)  | DETERMINAZIONE A CONTRARRE MEDIANTE MERCATO ELETTRONICO DELLA PUBBLICA AMMINISTRAZIONE SU PIATTAFORM | 01041.03.0219200<br>ROSSI EMANUELA | 2017       | 3.050,00                  | 0,00                                     | 0,00                     | 0,00             | 0,00                         | 3.050,00        | 0,00                                |
| 514/2017 (I)  | PROROGA AFFIDAMENTO INCARICO PER LA FORNITURA DEI SERVIZI DI CONNETTIVITA' E SICUREZZA NELL'AMBITO D | 01041.03.0219200<br>ROSSI EMANUELA | 2017       | 130,84                    | 0,00                                     | 0,00                     | 0,00             | 0,00                         | 130,84          | 0,00                                |
| <b>TOTALI CAPITOLO 01041.03.0219200 - CANONI SOFTWARE - TRIBUTI</b> |  |                                    |            | <b>3.180,84</b>           | <b>0,00</b>                              | <b>0,00</b>              | <b>0,00</b>      | <b>0,00</b>                  | <b>3.180,84</b> | <b>0,00</b>                         |

## CAPITOLO 01041.03.0219600 - AGGIO RISCOSSIONE IMPOSTA DI PUBBLICITA'

| Codice Imp.  | Descrizione Impegno                      | Capitolo Responsabile              | Anno Comp. | Residuo al 01/01/2018 (A) | Variazioni Positive e nuovi impegni (B1) | Variazioni Negative (B2) | di cui: Economie | di cui: saldo reimpuntazioni | Speso (C)       | Residuo al 31/12/2018 (E)=A+B1-B2-C |
|--|--|------------------------------------|------------|---------------------------|--|--------------------------|------------------|------------------------------|-----------------|-------------------------------------|
| 1026/2017<br>(I)   | AGGIO RISCOSSIONE IMPOSTA DI PUBBLICITA' | 01041.03.0219600<br>ROSSI EMANUELA | 2017       | 3.083,64                  | 0,00                                     | 0,00                     | 0,00             | 0,00                         | 3.083,64        | 0,00                                |
| <b>TOTALI CAPITOLO 01041.03.0219600 - AGGIO RISCOSSIONE IMPOSTA DI PUBBLICITA'</b> |  |                                    |            | <b>3.083,64</b>           | <b>0,00</b>                              | <b>0,00</b>              | <b>0,00</b>      | <b>0,00</b>                  | <b>3.083,64</b> | <b>0,00</b>                         |

## CAPITOLO 01041.09.0880200 - RIMBORSI E RESTITUZIONE TRIBUTI

| Codice Imp.   | Descrizione Impegno         | Capitolo Responsabile              | Anno Comp. | Residuo al 01/01/2018 (A) | Variazioni Positive e nuovi impegni (B1) | Variazioni Negative (B2) | di cui: Economie | di cui: saldo reimpuntazioni | Speso (C)       | Residuo al 31/12/2018 (E)=A+B1-B2-C |
|---|-----------------------------|------------------------------------|------------|---------------------------|--|--------------------------|------------------|------------------------------|-----------------|-------------------------------------|
| 913/2017 (I)  | RIMBORSO IMU-TASI 2012/2017 | 01041.09.0880200<br>ROSSI EMANUELA | 2017       | 3.492,00                  | 0,00                                     | -482,00                  | -482,00          | 0,00                         | 3.010,00        | 0,00                                |
| 914/2017 (I)  | RIMBORSO TARI 2013/2017     | 01041.09.0880200<br>ROSSI EMANUELA | 2017       | 392,00                    | 0,00                                     | 0,00                     | 0,00             | 0,00                         | 392,00          | 0,00                                |
| <b>TOTALI CAPITOLO 01041.09.0880200 - RIMBORSI E RESTITUZIONE TRIBUTI</b> |                             |                                    |            | <b>3.884,00</b>           | <b>0,00</b>                              | <b>-482,00</b>           | <b>-482,00</b>   | <b>0,00</b>                  | <b>3.402,00</b> | <b>0,00</b>                         |

## CAPITOLO 01051.02.0100200 - IMPOSTA DI REGISTRO

| Codice Imp.   | Descrizione Impegno   | Capitolo Responsabile              | Anno Comp. | Residuo al 01/01/2018 (A) | Variazioni Positive e nuovi impegni (B1) | Variazioni Negative (B2) | di cui: Economie | di cui: saldo reimpuntazioni | Speso (C)        | Residuo al 31/12/2018 (E)=A+B1-B2-C |
|---|---|------------------------------------|------------|---------------------------|--|--------------------------|------------------|------------------------------|------------------|-------------------------------------|
| 912/2017 (I)  | IMPEGNO DI SPESA PER IL VERSAMENTO IMPOSTA DI REGISTRO CAUSA CIVILE , R.G. N. 1227/2014 | 01051.02.0100200<br>ROSSI EMANUELA | 2017       | 13.228,25                 | 0,00                                     | 0,00                     | 0,00             | 0,00                         | 13.228,25        | 0,00                                |
| 1036/2017 (I)   | IMPOSTA DI REGISTRO - CONTRATTO LOCAZIONE MARZOTTO ANNO 2017                            | 01051.02.0100200<br>ROSSI EMANUELA | 2017       | 426,00                    | 0,00                                     | 0,00                     | 0,00             | 0,00                         | 426,00           | 0,00                                |
| <b>TOTALI CAPITOLO 01051.02.0100200 - IMPOSTA DI REGISTRO</b> |   |                                    |            | <b>13.654,25</b>          | <b>0,00</b>                              | <b>0,00</b>              | <b>0,00</b>      | <b>0,00</b>                  | <b>13.654,25</b> | <b>0,00</b>                         |

## CAPITOLO 01061.01.0145000 - ONERI PREV.LI ASS.LI CARICO COMUNNE PERSONALE UFFICIO TECO

| Codice Imp.   | Descrizione Impegno   | Capitolo Responsabile              | Anno Comp. | Residuo al 01/01/2018 (A) | Variazioni Positive e nuovi impegni (B1) | Variazioni Negative (B2) | di cui: Economie | di cui: saldo reimpuntazioni | Speso (C)   | Residuo al 31/12/2018 (E)=A+B1-B2-C |
|---|---|------------------------------------|------------|---------------------------|--|--------------------------|------------------|------------------------------|-------------|-------------------------------------|
| 156/2017 (I)  | ONERI PREV.LI ASS.LI CARICO COMUNNE PERSONALE UFFICIO TECNICO | 01061.01.0145000<br>ROSSI EMANUELA | 2017       | 0,42                      | 0,00                                     | 0,00                     | 0,00             | 0,00                         | 0,42        | 0,00                                |
| <b>TOTALI CAPITOLO 01061.01.0145000 - ONERI PREV.LI ASS.LI CARICO COMUNNE PERSONALE UFFICIO</b> |   |                                    |            | <b>0,42</b>               | <b>0,00</b>                              | <b>0,00</b>              | <b>0,00</b>      | <b>0,00</b>                  | <b>0,42</b> | <b>0,00</b>                         |



## CAPITOLO 01061.02.0145500 - IMPOSTE E TASSE PERSONALE UFFICIO TECNICO

| Codice Imp.   | Descrizione Impegno                       | Capitolo Responsabile              | Anno Comp. | Residuo al 01/01/2018 (A) | Variazioni Positive e nuovi impegni (B1) | Variazioni Negative (B2) | di cui: Economie | di cui: saldo reimpuntazioni | Speso (C)   | Residuo al 31/12/2018 (E)=A+B1-B2-C |
|---|---|------------------------------------|------------|---------------------------|--|--------------------------|------------------|------------------------------|-------------|-------------------------------------|
| 158/2017 (I)  | IMPOSTE E TASSE PERSONALE UFFICIO TECNICO | 01061.02.0145500<br>ROSSI EMANUELA | 2017       | 0,15                      | 0,00                                     | 0,00                     | 0,00             | 0,00                         | 0,15        | 0,00                                |
| <b>TOTALI CAPITOLO 01061.02.0145500 - IMPOSTE E TASSE PERSONALE UFFICIO TECNICO</b> |   |                                    |            | <b>0,15</b>               | <b>0,00</b>                              | <b>0,00</b>              | <b>0,00</b>      | <b>0,00</b>                  | <b>0,15</b> | <b>0,00</b>                         |

## CAPITOLO 01061.03.0074500 - MANUTENZIONE ORDINARIA E RIPARAZIONI DI IMPIANTI E MACCHINARI

| Codice Imp.  | Descrizione Impegno   | Capitolo Responsabile                   | Anno Comp. | Residuo al 01/01/2018 (A) | Variazioni Positive e nuovi impegni (B1) | Variazioni Negative (B2) | di cui: Economie | di cui: saldo reimpuntazioni | Speso (C)       | Residuo al 31/12/2018 (E)=A+B1-B2-C |
|--|---|---|------------|---------------------------|--|--------------------------|------------------|------------------------------|-----------------|-------------------------------------|
| 928/2017 (I)   | IMPEGNO DI SPESA CON LA SOCIETA' BBS SRL IN LIQUIDAZIONE, PER INTERVENTI DI MANUTENZIONE AGLI IMPIA | 01061.03.0074500<br>TISI MARIA VITTORIA | 2017       | 4.053,04                  | 0,00                                     | 0,00                     | 0,00             | 0,00                         | 4.053,04        | 0,00                                |
| <b>TOTALI CAPITOLO 01061.03.0074500 - MANUTENZIONE ORDINARIA E RIPARAZIONI DI IMPIANTI E</b> |   |   |            | <b>4.053,04</b>           | <b>0,00</b>                              | <b>0,00</b>              | <b>0,00</b>      | <b>0,00</b>                  | <b>4.053,04</b> | <b>0,00</b>                         |

## CAPITOLO 01061.03.0155100 - RIMBORSO SPESE VIAGGIO - UFFICIO TECNICO

| Codice Imp.  | Descrizione Impegno                      | Capitolo Responsabile              | Anno Comp. | Residuo al 01/01/2018 (A) | Variazioni Positive e nuovi impegni (B1) | Variazioni Negative (B2) | di cui: Economie | di cui: saldo reimpuntazioni | Speso (C)    | Residuo al 31/12/2018 (E)=A+B1-B2-C |
|--|--|------------------------------------|------------|---------------------------|--|--------------------------|------------------|------------------------------|--------------|-------------------------------------|
| 120/2017 (I)   | RIMBORSO SPESE VIAGGIO - UFFICIO TECNICO | 01061.03.0155100<br>ROSSI EMANUELA | 2017       | 13,90                     | 0,00                                     | 0,00                     | 0,00             | 0,00                         | 13,90        | 0,00                                |
| <b>TOTALI CAPITOLO 01061.03.0155100 - RIMBORSO SPESE VIAGGIO - UFFICIO TECNICO</b> |  |                                    |            | <b>13,90</b>              | <b>0,00</b>                              | <b>0,00</b>              | <b>0,00</b>      | <b>0,00</b>                  | <b>13,90</b> | <b>0,00</b>                         |

## CAPITOLO 01061.03.0160100 - INCARICHI PER PROGETTAZIONI, DIREZIONE LAVORI E COLLAUDI

| Codice Imp.   | Descrizione Impegno  | Capitolo Responsabile                   | Anno Comp. | Residuo al 01/01/2018 (A) | Variazioni Positive e nuovi impegni (B1) | Variazioni Negative (B2) | di cui: Economie | di cui: saldo reimpuntazioni | Speso (C)        | Residuo al 31/12/2018 (E)=A+B1-B2-C |
|---|--|---|------------|---------------------------|--|--------------------------|------------------|------------------------------|------------------|-------------------------------------|
| 71/2017 (I)   | INCARICO PROFESSIONALE PER ATTIVITÀ DI SUPPORTO TECNICO SPECIALISTICO FINALIZZATA ALLE VERIFICHE DEL | 01061.03.0160100<br>TISI MARIA VITTORIA | 2017       | 4.500,01                  | 0,00                                     | 0,00                     | 0,00             | 0,00                         | 4.500,01         | 0,00                                |
| 442/2017 (I)  | IMPEGNO DI SPESA E ACCERTAMENTO DI ENTRATA PER L'INCARICO PROFESSIONALE PER REDAZIONE COLLAUDO TECNI | 01061.03.0160100<br>TISI MARIA VITTORIA | 2017       | 3.869,84                  | 0,00                                     | 0,00                     | 0,00             | 0,00                         | 3.869,84         | 0,00                                |
| 637/2017 (I)  | INCARICO PROFESSIONALE PER LA REDAZIONE PERIZIA DEGLI IMPIANTI SPORTIVI IN VIA VERDI. CIG: Z2F1F3EC8 | 01061.03.0160100<br>TISI MARIA VITTORIA | 2017       | 1.205,36                  | 0,00                                     | 0,00                     | 0,00             | 0,00                         | 1.205,36         | 0,00                                |
| 794/2017 (I)  | INCARICO PROFESSIONALE PER REDAZIONE DI PRATICHE CATASTALI PER DUE CABINE DI DISTRIBUZIONE DEL GAS D | 01061.03.0160100<br>TISI MARIA VITTORIA | 2017       | 768,76                    | 0,00                                     | 0,00                     | 0,00             | 0,00                         | 768,76           | 0,00                                |
| 899/2017 (I)  | SUPPORTO TECNICO SPECIALISTICO FINALIZZATA ALLE VERIFICHE DELLE PRATICHE DI DENUNCIA STRUTTURE E ALL | 01061.03.0160100<br>TISI MARIA VITTORIA | 2017       | 2.590,00                  | 0,00                                     | 0,00                     | 0,00             | 0,00                         | 2.590,00         | 0,00                                |
| 906/2017 (I)  | INCARICO PROFESSIONALE PER REDAZIONE DI PRATICHE CATASTALI DI AGGIORNAMENTO DELLE SCHEDE DEL CENTRO  | 01061.03.0160100<br>TISI MARIA VITTORIA | 2017       | 407,46                    | 0,00                                     | 0,00                     | 0,00             | 0,00                         | 0,00             | 407,46                              |
| <b>TOTALI CAPITOLO 01061.03.0160100 - INCARICHI PER PROGETTAZIONI, DIREZIONE LAVORI E</b> |  |   |            | <b>13.341,43</b>          | <b>0,00</b>                              | <b>0,00</b>              | <b>0,00</b>      | <b>0,00</b>                  | <b>12.933,97</b> | <b>407,46</b>                       |

## CAPITOLO 01061.03.0165700 - PRESTAZ. SERVIZIO ASSISTENZA GIURIDICO - AMMINISTRATIVA

| Codice Imp.   | Descrizione Impegno  | Capitolo Responsabile                   | Anno Comp. | Residuo al 01/01/2018 (A) | Variazioni Positive e nuovi impegni (B1) | Variazioni Negative (B2) | di cui: Economie | di cui: saldo reimpuntazioni | Speso (C)   | Residuo al 31/12/2018 (E)=A+B1-B2-C |
|---|--|---|------------|---------------------------|--|--------------------------|------------------|------------------------------|-------------|-------------------------------------|
| 515/2017 (I)  | AGGIUDICAZIONE DEFINITIVA DELL'AFFIDAMENTO DIRETTO PER LE PRESTAZIONI DI SERVIZIO ASSISTENZA GIURIDI | 01061.03.0165700<br>TISI MARIA VITTORIA | 2017       | 2.918,24                  | 0,00                                     | 0,00                     | 0,00             | 0,00                         | 0,00        | 2.918,24                            |
| <b>TOTALI CAPITOLO 01061.03.0165700 - PRESTAZ. SERVIZIO ASSISTENZA GIURIDICO - AMMINISTRATIVA</b> |  |   |            | <b>2.918,24</b>           | <b>0,00</b>                              | <b>0,00</b>              | <b>0,00</b>      | <b>0,00</b>                  | <b>0,00</b> | <b>2.918,24</b>                     |

## CAPITOLO 01061.03.0195700 - MANUTNZIONE IMPIANTI TERMICI

| Codice Imp.  | Descrizione Impegno   | Capitolo Responsabile                   | Anno Comp. | Residuo al 01/01/2018 (A) | Variazioni Positive e nuovi impegni (B1) | Variazioni Negative (B2) | di cui: Economie | di cui: saldo reimpuntazioni | Speso (C)       | Residuo al 31/12/2018 (E)=A+B1-B2-C |
|--|---|---|------------|---------------------------|--|--------------------------|------------------|------------------------------|-----------------|-------------------------------------|
| 778/2017 (I)   | APPROVAZIONE VERBALE E AGGIUDICAZIONE DEFINITIVA PROCEDURA DI AFFIDAMENTO DEL SERVIZIO DI GESTIONE, | 01061.03.0195700<br>TISI MARIA VITTORIA | 2017       | 3.175,43                  | 0,00                                     | 0,00                     | 0,00             | 0,00                         | 3.175,43        | 0,00                                |
| <b>TOTALI CAPITOLO 01061.03.0195700 - MANUTNZIONE IMPIANTI TERMICI</b> |   |   |            | <b>3.175,43</b>           | <b>0,00</b>                              | <b>0,00</b>              | <b>0,00</b>      | <b>0,00</b>                  | <b>3.175,43</b> | <b>0,00</b>                         |

## CAPITOLO 01061.03.0199000 - MANUTENZIONE ORDINARIA IMMOBILI

| Codice Imp.   | Descrizione Impegno   | Capitolo Responsabile                   | Anno Comp. | Residuo al 01/01/2018 (A) | Variazioni Positive e nuovi impegni (B1) | Variazioni Negative (B2) | di cui: Economie | di cui: saldo reimpuntazioni | Speso (C)        | Residuo al 31/12/2018 (E)=A+B1-B2-C |
|---|---|---|------------|---------------------------|--|--------------------------|------------------|------------------------------|------------------|-------------------------------------|
| 639/2017 (I)  | APPROVAZIONE VERBALE E AGGIUDICAZIONE DEFINITIVA PROCEDURA SU PIATTAFORMA SINTEL PER IL SERVIZIO DI | 01061.03.0199000<br>TISI MARIA VITTORIA | 2017       | 5.000,00                  | 0,00                                     | 0,00                     | 0,00             | 0,00                         | 5.000,00         | 0,00                                |
| 640/2017 (I)  | APPROVAZIONE VERBALE E AGGIUDICAZIONE DEFINITIVA PROCEDURA SU PIATTAFORMA SINTEL PER IL SERVIZIO DI | 01061.03.0199000<br>TISI MARIA VITTORIA | 2017       | 5.000,00                  | 0,00                                     | -120,00                  | -120,00          | 0,00                         | 4.880,00         | 0,00                                |
| 642/2017 (I)  | APPROVAZIONE VERBALE E AGGIUDICAZIONE DEFINITIVA PROCEDURA SU PIATTAFORMA SINTEL PER IL SERVIZIO DI | 01061.03.0199000<br>TISI MARIA VITTORIA | 2017       | 1.512,00                  | 0,00                                     | 0,00                     | 0,00             | 0,00                         | 1.512,00         | 0,00                                |
| 644/2017 (I)  | APPROVAZIONE VERBALE E AGGIUDICAZIONE DEFINITIVA PROCEDURA SU PIATTAFORMA SINTEL PER IL SERVIZIO DI | 01061.03.0199000<br>TISI MARIA VITTORIA | 2017       | 417,44                    | 0,00                                     | -336,52                  | -336,52          | 0,00                         | 80,92            | 0,00                                |
| <b>TOTALI CAPITOLO 01061.03.0199000 - MANUTENZIONE ORDINARIA IMMOBILI</b> |   |   |            | <b>11.929,44</b>          | <b>0,00</b>                              | <b>-456,52</b>           | <b>-456,52</b>   | <b>0,00</b>                  | <b>11.472,92</b> | <b>0,00</b>                         |

## CAPITOLO 01061.03.0199500 - FORNITURA MATERIALE EDILE

| Codice Imp.   | Descrizione Impegno   | Capitolo Responsabile                   | Anno Comp. | Residuo al 01/01/2018 (A) | Variazioni Positive e nuovi impegni (B1) | Variazioni Negative (B2) | di cui: Economie | di cui: saldo reimpuntazioni | Speso (C)       | Residuo al 31/12/2018 (E)=A+B1-B2-C |
|---|---|---|------------|---------------------------|--|--------------------------|------------------|------------------------------|-----------------|-------------------------------------|
| 665/2017 (I)  | APPROVAZIONE VERBALE E AGGIUDICAZIONE DEFINITIVA PROCEDURA SU PIATTAFORMA SINTEL PER IL SERVIZIO DI | 01061.03.0199500<br>TISI MARIA VITTORIA | 2017       | 6.560,12                  | 0,00                                     | -2.127,58                | -2.127,58        | 0,00                         | 4.432,54        | 0,00                                |
| <b>TOTALI CAPITOLO 01061.03.0199500 - FORNITURA MATERIALE EDILE</b> |   |   |            | <b>6.560,12</b>           | <b>0,00</b>                              | <b>-2.127,58</b>         | <b>-2.127,58</b> | <b>0,00</b>                  | <b>4.432,54</b> | <b>0,00</b>                         |



## CAPITOLO 01061.03.0200500 - NOLEGGIO ATTREZZATURE MANUTENZIONI

| Codice Imp.  | Descrizione Impegno  | Capitolo Responsabile                   | Anno Comp. | Residuo al 01/01/2018 (A) | Variazioni Positive e nuovi impegni (B1) | Variazioni Negative (B2) | di cui: Economie | di cui: saldo reimpuntazioni | Speso (C)       | Residuo al 31/12/2018 (E)=A+B1-B2-C |
|--|--|---|------------|---------------------------|--|--------------------------|------------------|------------------------------|-----------------|-------------------------------------|
| 697/2017 (I)   | IMPEGNO DI SPESA CANONE NOLEGGIO MEZZI ED ATTREZZATURE PER LE MANUTENZIONI DEGLI IMMOBILI E DELLE ST | 01061.03.0200500<br>TISI MARIA VITTORIA | 2017       | 5.000,00                  | 0,00                                     | 0,00                     | 0,00             | 0,00                         | 5.000,00        | 0,00                                |
| <b>TOTALI CAPITOLO 01061.03.0200500 - NOLEGGIO ATTREZZATURE MANUTENZIONI</b> |  |   |            | <b>5.000,00</b>           | <b>0,00</b>                              | <b>0,00</b>              | <b>0,00</b>      | <b>0,00</b>                  | <b>5.000,00</b> | <b>0,00</b>                         |

## CAPITOLO 01071.01.0020500 - STRAORDINARIE PERSONALE PER CONSULTAZIONI ELETTORALI

| Codice Imp.  | Descrizione Impegno  | Capitolo Responsabile | Anno Comp. | Residuo al 01/01/2018 (A) | Variazioni Positive e nuovi impegni (B1) | Variazioni Negative (B2) | di cui: Economie | di cui: saldo reimpuntazioni | Speso (C)       | Residuo al 31/12/2018 (E)=A+B1-B2-C |
|--|--|-----------------------|------------|---------------------------|--|--------------------------|------------------|------------------------------|-----------------|-------------------------------------|
| 722/2017 (I)   | REFERENDUM CONSULTIVO REGIONALE PER L'AUTONOMIA DEL 22 OTTOBRE 2017 - COSTITUZIONE UFFICIO ELETTORAL SANTI MOSCHELLA | 01071.01.0020500      | 2017       | 4.339,63                  | 0,00                                     | 0,00                     | 0,00             | 0,00                         | 4.339,63        | 0,00                                |
| <b>TOTALI CAPITOLO 01071.01.0020500 - STRAORDINARIE PERSONALE PER CONSULTAZIONI ELETTORALI</b> |  |                       |            | <b>4.339,63</b>           | <b>0,00</b>                              | <b>0,00</b>              | <b>0,00</b>      | <b>0,00</b>                  | <b>4.339,63</b> | <b>0,00</b>                         |

## CAPITOLO 01071.01.0020600 - ONERI A CARICO DELL'ENTE PER STRAORDINARIE PERSONALE CONSULTAZIONI ELETTORALI

| Codice Imp.  | Descrizione Impegno   | Capitolo Responsabile | Anno Comp. | Residuo al 01/01/2018 (A) | Variazioni Positive e nuovi impegni (B1) | Variazioni Negative (B2) | di cui: Economie | di cui: saldo reimpuntazioni | Speso (C)       | Residuo al 31/12/2018 (E)=A+B1-B2-C |
|--|---|-----------------------|------------|---------------------------|--|--------------------------|------------------|------------------------------|-----------------|-------------------------------------|
| 723/2017 (I)   | REFERENDUM CONSULTIVO REGIONALE PER L'AUTONOMIA DEL 22 OTTOBRE 2017 - COSTITUZIONE UFFICIO ELETTORAL ROSSI EMANUELA | 01071.01.0020600      | 2017       | 1.032,85                  | 0,00                                     | 0,00                     | 0,00             | 0,00                         | 1.032,85        | 0,00                                |
| <b>TOTALI CAPITOLO 01071.01.0020600 - ONERI A CARICO DELL'ENTE PER STRAORDINARIE PERSONALE</b> |   |                       |            | <b>1.032,85</b>           | <b>0,00</b>                              | <b>0,00</b>              | <b>0,00</b>      | <b>0,00</b>                  | <b>1.032,85</b> | <b>0,00</b>                         |

## CAPITOLO 01071.01.0185100 - LAVORO STRAORDINARIO PERSONALE ANAGRAFE E STATO CIVILE

| Codice Imp.   | Descrizione Impegno                                    | Capitolo Responsabile              | Anno Comp. | Residuo al 01/01/2018 (A) | Variazioni Positive e nuovi impegni (B1) | Variazioni Negative (B2) | di cui: Economie | di cui: saldo reimpuntazioni | Speso (C)   | Residuo al 31/12/2018 (E)=A+B1-B2-C |
|---|--|------------------------------------|------------|---------------------------|--|--------------------------|------------------|------------------------------|-------------|-------------------------------------|
| 116/2017 (I)  | LAVORO STRAORDINARIO PERSONALE ANAGRAFE E STATO CIVILE | 01071.01.0185100<br>ROSSI EMANUELA | 2017       | 148,44                    | 0,00                                     | -148,44                  | -148,44          | 0,00                         | 0,00        | 0,00                                |
| <b>TOTALI CAPITOLO 01071.01.0185100 - LAVORO STRAORDINARIO PERSONALE ANAGRAFE E STATO</b> |  |                                    |            | <b>148,44</b>             | <b>0,00</b>                              | <b>-148,44</b>           | <b>-148,44</b>   | <b>0,00</b>                  | <b>0,00</b> | <b>0,00</b>                         |

## CAPITOLO 01071.02.0020700 - IMPOSTE E TASSE PERSONALE PER CONSULTAZIONI ELETTORALI

| Codice Imp.   | Descrizione Impegno   | Capitolo Responsabile | Anno Comp. | Residuo al 01/01/2018 (A) | Variazioni Positive e nuovi impegni (B1) | Variazioni Negative (B2) | di cui: Economie | di cui: saldo reimpuntazioni | Speso (C)     | Residuo al 31/12/2018 (E)=A+B1-B2-C |
|---|---|-----------------------|------------|---------------------------|--|--------------------------|------------------|------------------------------|---------------|-------------------------------------|
| 724/2017 (I)  | REFERENDUM CONSULTIVO REGIONALE PER L'AUTONOMIA DEL 22 OTTOBRE 2017 - COSTITUZIONE UFFICIO ELETTORAL ROSSI EMANUELA | 01071.02.0020700      | 2017       | 354,28                    | 0,00                                     | 0,00                     | 0,00             | 0,00                         | 354,28        | 0,00                                |
| <b>TOTALI CAPITOLO 01071.02.0020700 - IMPOSTE E TASSE PERSONALE PER CONSULTAZIONI</b> |   |                       |            | <b>354,28</b>             | <b>0,00</b>                              | <b>0,00</b>              | <b>0,00</b>      | <b>0,00</b>                  | <b>354,28</b> | <b>0,00</b>                         |

## CAPITOLO 01071.03.0075600 - ACQUISTO STAMPATI SPECIALISTICI - ANAGRAFE E STATO CIVILE

| Codice Imp.  | Descrizione Impegno  | Capitolo Responsabile               | Anno Comp. | Residuo al 01/01/2018 (A) | Variazioni Positive e nuovi impegni (B1) | Variazioni Negative (B2) | di cui: Economie | di cui: saldo reimpuntazioni | Speso (C)   | Residuo al 31/12/2018 (E)=A+B1-B2-C |
|--|--|-------------------------------------|------------|---------------------------|--|--------------------------|------------------|------------------------------|-------------|-------------------------------------|
| 952/2017 (I)   | AFFIDAMENTO DELLA FORNITURA DI 10.000 FOGLI ANTICONTRAFFAZIONE CIG Z062128826. | 01071.03.0075600<br>SANTI MOSCHELLA | 2017       | 322,29                    | 0,00                                     | 0,00                     | 0,00             | 0,00                         | 0,00        | 322,29                              |
| <b>TOTALI CAPITOLO 01071.03.0075600 - ACQUISTO STAMPATI SPECIALISTICI - ANAGRAFE E STATO</b> |  |                                     |            | <b>322,29</b>             | <b>0,00</b>                              | <b>0,00</b>              | <b>0,00</b>      | <b>0,00</b>                  | <b>0,00</b> | <b>322,29</b>                       |

## CAPITOLO 01071.03.0075700 - SERVIZIO STAMPA E RILEGATURA - STATO CIVILE

| Codice Imp.   | Descrizione Impegno  | Capitolo Responsabile               | Anno Comp. | Residuo al 01/01/2018 (A) | Variazioni Positive e nuovi impegni (B1) | Variazioni Negative (B2) | di cui: Economie | di cui: saldo reimpuntazioni | Speso (C)   | Residuo al 31/12/2018 (E)=A+B1-B2-C |
|---|--|-------------------------------------|------------|---------------------------|--|--------------------------|------------------|------------------------------|-------------|-------------------------------------|
| 953/2017 (I)  | AFFIDAMENTO DELLA FORNITURA DI 10.000 FOGLI ANTICONTRAFFAZIONE CIG Z062128826. | 01071.03.0075700<br>SANTI MOSCHELLA | 2017       | 104,71                    | 0,00                                     | 0,00                     | 0,00             | 0,00                         | 0,00        | 104,71                              |
| <b>TOTALI CAPITOLO 01071.03.0075700 - SERVIZIO STAMPA E RILEGATURA - STATO CIVILE</b> |  |                                     |            | <b>104,71</b>             | <b>0,00</b>                              | <b>0,00</b>              | <b>0,00</b>      | <b>0,00</b>                  | <b>0,00</b> | <b>104,71</b>                       |

## CAPITOLO 01081.03.0068000 - SERVIZI DI SICUREZZA - SERVIZI INFORMATICI

| Codice Imp.  | Descrizione Impegno  | Capitolo Responsabile                   | Anno Comp. | Residuo al 01/01/2018 (A) | Variazioni Positive e nuovi impegni (B1) | Variazioni Negative (B2) | di cui: Economie | di cui: saldo reimpuntazioni | Speso (C)     | Residuo al 31/12/2018 (E)=A+B1-B2-C |
|--|--|---|------------|---------------------------|--|--------------------------|------------------|------------------------------|---------------|-------------------------------------|
| 550/2017 (I)   | IMPEGNO DI SPESA PER IL RINNOVO CERTIFICATI FIRMA DIGITALE E FORNITURA DI CINQUE KIT PER LA FIRMA DI | 01081.03.0068000<br>TISI MARIA VITTORIA | 2017       | 425,00                    | 0,00                                     | 0,00                     | 0,00             | 0,00                         | 425,00        | 0,00                                |
| 836/2017 (I)   | IMPEGNO DI SPESA PER L'ACQUISTO DI 3 KIT PER FIRMA DIGITALE.CIG Z3820BCA46.                          | 01081.03.0068000<br>TISI MARIA VITTORIA | 2017       | 183,00                    | 0,00                                     | 0,00                     | 0,00             | 0,00                         | 183,00        | 0,00                                |
| <b>TOTALI CAPITOLO 01081.03.0068000 - SERVIZI DI SICUREZZA - SERVIZI INFORMATICI</b> |  |   |            | <b>608,00</b>             | <b>0,00</b>                              | <b>0,00</b>              | <b>0,00</b>      | <b>0,00</b>                  | <b>608,00</b> | <b>0,00</b>                         |



## CAPITOLO 01081.03.0071900 - CANONE SOFTWARE GESTIONALE

| Codice Imp.  | Descrizione Impegno  | Capitolo Responsabile                   | Anno Comp. | Residuo al 01/01/2018 (A) | Variazioni Positive e nuovi impegni (B1) | Variazioni Negative (B2) | di cui: Economie | di cui: saldo reimpuntazioni | Speso (C)        | Residuo al 31/12/2018 (E)=A+B1-B2-C |
|--|--|---|------------|---------------------------|--|--------------------------|------------------|------------------------------|------------------|-------------------------------------|
| 322/2017 (I)   | AGGIUDICAZIONE DEFINITIVA SERVIZIO DI FORNITURA DI SOFTWARE GESTIONALE WEB IN CLOUD COMPUTING E SERV | 01081.03.0071900<br>TISI MARIA VITTORIA | 2017       | 10.534,70                 | 0,00                                     | 0,00                     | 0,00             | 0,00                         | 10.534,70        | 0,00                                |
| <b>TOTALI CAPITOLO 01081.03.0071900 - CANONE SOFTWARE GESTIONALE</b> |  |   |            | <b>10.534,70</b>          | <b>0,00</b>                              | <b>0,00</b>              | <b>0,00</b>      | <b>0,00</b>                  | <b>10.534,70</b> | <b>0,00</b>                         |

## CAPITOLO 01081.03.0073000 - ASSISTENZA ALL'UTENZA E FORMAZIONE SOFTWARE GESTIONALI

| Codice Imp.   | Descrizione Impegno  | Capitolo Responsabile                   | Anno Comp. | Residuo al 01/01/2018 (A) | Variazioni Positive e nuovi impegni (B1) | Variazioni Negative (B2) | di cui: Economie | di cui: saldo reimpuntazioni | Speso (C)       | Residuo al 31/12/2018 (E)=A+B1-B2-C |
|---|--|---|------------|---------------------------|--|--------------------------|------------------|------------------------------|-----------------|-------------------------------------|
| 427/2017 (I)  | IMPEGNO DI SPESA CON LA DITTA PA DIGITALE S.P.A. PER I SERVIZI DI CONVERSIONE BANCHE DATI, FORMAZION | 01081.03.0073000<br>TISI MARIA VITTORIA | 2017       | 427,01                    | 0,00                                     | -427,01                  | -427,01          | 0,00                         | 0,00            | 0,00                                |
| 860/2017 (I)  | PROCEDURA DI AFFIDAMENTO DIRETTO, CON UTILIZZO DELLA PIATTAFORMA MEPA, PER IL SERVIZIO DI FORMAZIONE | 01081.03.0073000<br>TISI MARIA VITTORIA | 2017       | 8.600,00                  | 0,00                                     | -0,72                    | -0,72            | 0,00                         | 8.599,28        | 0,00                                |
| <b>TOTALI CAPITOLO 01081.03.0073000 - ASSISTENZA ALL'UTENZA E FORMAZIONE SOFTWARE</b> |  |   |            | <b>9.027,01</b>           | <b>0,00</b>                              | <b>-427,73</b>           | <b>-427,73</b>   | <b>0,00</b>                  | <b>8.599,28</b> | <b>0,00</b>                         |

## CAPITOLO 01081.03.0073100 - CONVERSIONE BANCHE DATI PER SOFTWARE GESTIONALI

| Codice Imp.   | Descrizione Impegno  | Capitolo Responsabile                   | Anno Comp. | Residuo al 01/01/2018 (A) | Variazioni Positive e nuovi impegni (B1) | Variazioni Negative (B2) | di cui: Economie | di cui: saldo reimpuntazioni | Speso (C)       | Residuo al 31/12/2018 (E)=A+B1-B2-C |
|---|--|---|------------|---------------------------|--|--------------------------|------------------|------------------------------|-----------------|-------------------------------------|
| 791/2017 (I)  | PROCEDURA DI AFFIDAMENTO DIRETTO, CON UTILIZZO DELLA PIATTAFORMA MEPA, PER LA FORNITURA DI ESTRAZION | 01081.03.0073100<br>TISI MARIA VITTORIA | 2017       | 3.977,20                  | 0,00                                     | 0,00                     | 0,00             | 0,00                         | 3.977,20        | 0,00                                |
| <b>TOTALI CAPITOLO 01081.03.0073100 - CONVERSIONE BANCHE DATI PER SOFTWARE GESTIONALI</b> |  |   |            | <b>3.977,20</b>           | <b>0,00</b>                              | <b>0,00</b>              | <b>0,00</b>      | <b>0,00</b>                  | <b>3.977,20</b> | <b>0,00</b>                         |

## CAPITOLO 01081.03.0073500 - CONTRATTI DI SERVIZIO PER LA GESTIONE DELLA RETE TELEMATICA

| Codice Imp.  | Descrizione Impegno  | Capitolo Responsabile                   | Anno Comp. | Residuo al 01/01/2018 (A) | Variazioni Positive e nuovi impegni (B1) | Variazioni Negative (B2) | di cui: Economie | di cui: saldo reimpuntazioni | Speso (C)        | Residuo al 31/12/2018 (E)=A+B1-B2-C |
|--|--|---|------------|---------------------------|--|--------------------------|------------------|------------------------------|------------------|-------------------------------------|
| 732/2017 (I)   | IMPEGNO DI SPESA CANONE PER IL SERVIZIO DI GESTIONE, MANUTENZIONE E SVILUPPO DELLA RETE TELEMATICA C | 01081.03.0073500<br>TISI MARIA VITTORIA | 2017       | 74.474,90                 | 0,00                                     | 0,00                     | 0,00             | 0,00                         | 74.474,90        | 0,00                                |
| <b>TOTALI CAPITOLO 01081.03.0073500 - CONTRATTI DI SERVIZIO PER LA GESTIONE DELLA RETE</b> |  |   |            | <b>74.474,90</b>          | <b>0,00</b>                              | <b>0,00</b>              | <b>0,00</b>      | <b>0,00</b>                  | <b>74.474,90</b> | <b>0,00</b>                         |

## CAPITOLO 01082.02.0925600 - ACQUISTO SOFTWARE

| Codice Imp.   | Descrizione Impegno   | Capitolo Responsabile                   | Anno Comp. | Residuo al 01/01/2018 (A) | Variazioni Positive e nuovi impegni (B1) | Variazioni Negative (B2) | di cui: Economie | di cui: saldo reimpuntazioni | Speso (C)        | Residuo al 31/12/2018 (E)=A+B1-B2-C |
|---|---|---|------------|---------------------------|--|--------------------------|------------------|------------------------------|------------------|-------------------------------------|
| 895/2017 (I)  | FORNITURA N.38 LICENZE OFFICE MEDIANTE ADESIONE ALLA CONVENZIONE CONSIP SPA "LICENZE D'USO MICROSOFT  | 01082.02.0925600<br>TISI MARIA VITTORIA | 2017       | 11.590,00                 | 0,00                                     | 0,00                     | 0,00             | 0,00                         | 11.590,00        | 0,00                                |
| 957/2017 (I)  | PROCEDURA DI AFFIDAMENTO DIRETTO, CON UTILIZZO DELLA PIATTAFORMA MEPA, PER LA FORNITURA DELL' APPLICA | 01082.02.0925600<br>TISI MARIA VITTORIA | 2017       | 9.882,00                  | 0,00                                     | 0,00                     | 0,00             | 0,00                         | 0,00             | 9.882,00                            |
| <b>TOTALI CAPITOLO 01082.02.0925600 - ACQUISTO SOFTWARE</b> |   |   |            | <b>21.472,00</b>          | <b>0,00</b>                              | <b>0,00</b>              | <b>0,00</b>      | <b>0,00</b>                  | <b>11.590,00</b> | <b>9.882,00</b>                     |

## CAPITOLO 01101.01.0066000 - AUTOLIQUIDAZIONE INAIL

| Codice Imp.  | Descrizione Impegno  | Capitolo Responsabile              | Anno Comp. | Residuo al 01/01/2018 (A) | Variazioni Positive e nuovi impegni (B1) | Variazioni Negative (B2) | di cui: Economie | di cui: saldo reimpuntazioni | Speso (C)     | Residuo al 31/12/2018 (E)=A+B1-B2-C |
|--|--|------------------------------------|------------|---------------------------|--|--------------------------|------------------|------------------------------|---------------|-------------------------------------|
| 979/2017 (I)   | IMPEGNO DI SPESA CONVENZIONE COMUNE DI MANERBIO-COMUNE DI CASTEGNATO, PERIODO GIUGNO-OTTOBRE ANNO 20 | 01101.01.0066000<br>ROSSI EMANUELA | 2017       | 73,00                     | 0,00                                     | 0,00                     | 0,00             | 0,00                         | 73,00         | 0,00                                |
| 1017/2017 (I)  | IMPEGNO DI SPESA CONVENZIONE COMUNE DI MANERBIO-COMUNE DI CASTEGNATO, PERIODO NOVEMBRE-DICEMBRE ANNO | 01101.01.0066000<br>ROSSI EMANUELA | 2017       | 60,82                     | 0,00                                     | 0,00                     | 0,00             | 0,00                         | 60,82         | 0,00                                |
| <b>TOTALI CAPITOLO 01101.01.0066000 - AUTOLIQUIDAZIONE INAIL</b> |  |                                    |            | <b>133,82</b>             | <b>0,00</b>                              | <b>0,00</b>              | <b>0,00</b>      | <b>0,00</b>                  | <b>133,82</b> | <b>0,00</b>                         |

## CAPITOLO 01101.03.0021500 - ELABORAZIONE DATI GESTIONE PREVIDENZIALE PERSONALE DIPENDENTE

| Codice Imp.  | Descrizione Impegno  | Capitolo Responsabile              | Anno Comp. | Residuo al 01/01/2018 (A) | Variazioni Positive e nuovi impegni (B1) | Variazioni Negative (B2) | di cui: Economie | di cui: saldo reimpuntazioni | Speso (C)       | Residuo al 31/12/2018 (E)=A+B1-B2-C |
|--|--|------------------------------------|------------|---------------------------|--|--------------------------|------------------|------------------------------|-----------------|-------------------------------------|
| 72/2017 (I)  | IMPEGNO DI SPESA PER LA GESTIONE SERVIZIO PREVIDENZIALE DEL PERSONALE COMUNE DI MANERBIO , STUDIO EL | 01101.03.0021500<br>ROSSI EMANUELA | 2017       | 3.318,66                  | 0,00                                     | 0,00                     | 0,00             | 0,00                         | 3.318,66        | 0,00                                |
| 73/2017 (I)  | AFFIDAMENTO DIRETTO DEL SERVIZIO ELABORAZIONE PAGHE ED ADEMPIMENTI CONNESSI , MEDIANTE UTILIZZO DELL | 01101.03.0021500<br>ROSSI EMANUELA | 2017       | 1.664,38                  | 0,00                                     | 0,00                     | 0,00             | 0,00                         | 1.664,38        | 0,00                                |
| <b>TOTALI CAPITOLO 01101.03.0021500 - ELABORAZIONE DATI GESTIONE PREVIDENZIALE</b> |  |                                    |            | <b>4.983,04</b>           | <b>0,00</b>                              | <b>0,00</b>              | <b>0,00</b>      | <b>0,00</b>                  | <b>4.983,04</b> | <b>0,00</b>                         |

## CAPITOLO 01101.03.0075500 - VISITE FISCALI DIPENDENTI

| Codice Imp.   | Descrizione Impegno   | Capitolo Responsabile               | Anno Comp. | Residuo al 01/01/2018 (A) | Variazioni Positive e nuovi impegni (B1) | Variazioni Negative (B2) | di cui: Economie | di cui: saldo reimpuntazioni | Speso (C)    | Residuo al 31/12/2018 (E)=A+B1-B2-C |
|---|---|-------------------------------------|------------|---------------------------|--|--------------------------|------------------|------------------------------|--------------|-------------------------------------|
| 334/2017 (I)  | IMPEGNO DI SPESA PER VISITE FISCALI DIPENDENTI COMUNALI - ANNO 2017 | 01101.03.0075500<br>SANTI MOSCHELLA | 2017       | 150,00                    | 0,00                                     | -90,60                   | -90,60           | 0,00                         | 59,40        | 0,00                                |
| <b>TOTALI CAPITOLO 01101.03.0075500 - VISITE FISCALI DIPENDENTI</b> |   |                                     |            | <b>150,00</b>             | <b>0,00</b>                              | <b>-90,60</b>            | <b>-90,60</b>    | <b>0,00</b>                  | <b>59,40</b> | <b>0,00</b>                         |



## CAPITOLO 01101.03.0120100 - SPESE PER BUONI PASTO DIPENDENTI

| Codice Imp.  | Descrizione Impegno   | Capitolo Responsabile              | Anno Comp. | Residuo al 01/01/2018 (A) | Variazioni Positive e nuovi impegni (B1) | Variazioni Negative (B2) | di cui: Economie | di cui: saldo reimpuntazioni | Speso (C)       | Residuo al 31/12/2018 (E)=A+B1-B2-C |
|--|---|------------------------------------|------------|---------------------------|--|--------------------------|------------------|------------------------------|-----------------|-------------------------------------|
| 9/2017 (I)   | RINNOVO AFFIDAMENTO SERVIZIO RISTORAZIONE SCOLASTICA - TRIENNIO 2015/2016 - 2016/2017 - 2017/2018 - | 01101.03.0120100<br>ROSSI EMANUELA | 2017       | 2.337,61                  | 0,00                                     | 0,00                     | 0,00             | 0,00                         | 2.337,61        | 0,00                                |
| <b>TOTALI CAPITOLO 01101.03.0120100 - SPESE PER BUONI PASTO DIPENDENTI</b> |   |                                    |            | <b>2.337,61</b>           | <b>0,00</b>                              | <b>0,00</b>              | <b>0,00</b>      | <b>0,00</b>                  | <b>2.337,61</b> | <b>0,00</b>                         |

## CAPITOLO 01101.03.0135000 - PARTECIPAZIONE SEGRETARIO/IMPIEGATI A CORSI DI AGGIORNAMENTO QUALIFICAZIONE O DI PERFEZIONAMENTO

| Codice Imp.  | Descrizione Impegno  | Capitolo Responsabile            | Anno Comp. | Residuo al 01/01/2018 (A) | Variazioni Positive e nuovi impegni (B1) | Variazioni Negative (B2) | di cui: Economie | di cui: saldo reimpuntazioni | Speso (C)     | Residuo al 31/12/2018 (E)=A+B1-B2-C |
|--|--|----------------------------------|------------|---------------------------|--|--------------------------|------------------|------------------------------|---------------|-------------------------------------|
| 849/2017 (I)   | IMPEGNO DI SPESA PER LA PARTECIPAZIONE DEL PERSONALE COMUNALE AL CORSO DI FORMAZIONE SU "SICUREZZA I | 01101.03.0135000 SANTI MOSCHELLA | 2017       | 159,00                    | 0,00                                     | 0,00                     | 0,00             | 0,00                         | 159,00        | 0,00                                |
| 855/2017 (I)   | IMPEGNO DI SPESA PER LA PARTECIPAZIONE DEL PERSONALE COMUNALE A CORSI DI FORMAZIONE. CIG ZC920E5626. | 01101.03.0135000 SANTI MOSCHELLA | 2017       | 240,00                    | 0,00                                     | 0,00                     | 0,00             | 0,00                         | 240,00        | 0,00                                |
| <b>TOTALI CAPITOLO 01101.03.0135000 - PARTECIPAZIONE SEGRETARIO/IMPIEGATI A CORSI DI</b> |  |                                  |            | <b>399,00</b>             | <b>0,00</b>                              | <b>0,00</b>              | <b>0,00</b>      | <b>0,00</b>                  | <b>399,00</b> | <b>0,00</b>                         |

## CAPITOLO 01101.03.0195900 - SORVEGLIANZA SANITARIA

| Codice Imp.  | Descrizione Impegno  | Capitolo Responsabile                   | Anno Comp. | Residuo al 01/01/2018 (A) | Variazioni Positive e nuovi impegni (B1) | Variazioni Negative (B2) | di cui: Economie | di cui: saldo reimpuntazioni | Speso (C)       | Residuo al 31/12/2018 (E)=A+B1-B2-C |
|--|--|---|------------|---------------------------|--|--------------------------|------------------|------------------------------|-----------------|-------------------------------------|
| 568/2017 (I)   | IMPEGNO DI SPESA PER ADESIONE ALLA CONVENZIONE CONSIP: "GESTIONE INTEGRATA DELLA SALUTE E DELLA SICU | 01101.03.0195900<br>TISI MARIA VITTORIA | 2017       | 1.484,54                  | 0,00                                     | 0,00                     | 0,00             | 0,00                         | 1.484,54        | 0,00                                |
| 848/2017 (I)   | IMPEGNO DI SPESA PER ATTIVITA' EXTRA CANONE DI CUI ALLA CONVENZIONE CONSIP: "GESTIONE INTEGRATA DELL | 01101.03.0195900<br>TISI MARIA VITTORIA | 2017       | 150,04                    | 0,00                                     | 0,00                     | 0,00             | 0,00                         | 150,04          | 0,00                                |
| <b>TOTALI CAPITOLO 01101.03.0195900 - SORVEGLIANZA SANITARIA</b> |  |   |            | <b>1.634,58</b>           | <b>0,00</b>                              | <b>0,00</b>              | <b>0,00</b>      | <b>0,00</b>                  | <b>1.634,58</b> | <b>0,00</b>                         |

## CAPITOLO 01101.03.0197000 - INCARICO RSPP

| Codice Imp.   | Descrizione Impegno  | Capitolo Responsabile                   | Anno Comp. | Residuo al 01/01/2018 (A) | Variazioni Positive e nuovi impegni (B1) | Variazioni Negative (B2) | di cui: Economie | di cui: saldo reimpuntazioni | Speso (C)       | Residuo al 31/12/2018 (E)=A+B1-B2-C |
|---|--|---|------------|---------------------------|--|--------------------------|------------------|------------------------------|-----------------|-------------------------------------|
| 567/2017 (I)  | IMPEGNO DI SPESA PER ADESIONE ALLA CONVENZIONE CONSIP: "GESTIONE INTEGRATA DELLA SALUTE E DELLA SICU | 01101.03.0197000<br>TISI MARIA VITTORIA | 2017       | 1.324,05                  | 0,00                                     | 0,00                     | 0,00             | 0,00                         | 1.324,05        | 0,00                                |
| <b>TOTALI CAPITOLO 01101.03.0197000 - INCARICO RSPP</b> |  |   |            | <b>1.324,05</b>           | <b>0,00</b>                              | <b>0,00</b>              | <b>0,00</b>      | <b>0,00</b>                  | <b>1.324,05</b> | <b>0,00</b>                         |

## CAPITOLO 01111.03.0070100 - UTENZE TELEFONICHE PER UFFICI COMUNALI

| Codice Imp.  | Descrizione Impegno                | Capitolo Responsabile                   | Anno Comp. | Residuo al 01/01/2018 (A) | Variazioni Positive e nuovi impegni (B1) | Variazioni Negative (B2) | di cui: Economie | di cui: saldo reimpuntazioni | Speso (C)     | Residuo al 31/12/2018 (E)=A+B1-B2-C |
|--|------------------------------------|---|------------|---------------------------|--|--------------------------|------------------|------------------------------|---------------|-------------------------------------|
| 301/2017 (I)   | SPESE TELEFONICHE                  | 01111.03.0070100<br>TISI MARIA VITTORIA | 2017       | 303,50                    | 0,00                                     | -93,90                   | -93,90           | 0,00                         | 209,60        | 0,00                                |
| 880/2017 (I)   | Utenze telefoniche uffici comunali | 01111.03.0070100<br>TISI MARIA VITTORIA | 2017       | 144,06                    | 0,00                                     | -144,06                  | -144,06          | 0,00                         | 0,00          | 0,00                                |
| <b>TOTALI CAPITOLO 01111.03.0070100 - UTENZE TELEFONICHE PER UFFICI COMUNALI</b> |                                    |   |            | <b>447,56</b>             | <b>0,00</b>                              | <b>-237,96</b>           | <b>-237,96</b>   | <b>0,00</b>                  | <b>209,60</b> | <b>0,00</b>                         |

## CAPITOLO 01111.03.0070200 - ENERGIA ELETTRICA PER IMMOBILI COMUNALI

| Codice Imp.   | Descrizione Impegno                     | Capitolo Responsabile                   | Anno Comp. | Residuo al 01/01/2018 (A) | Variazioni Positive e nuovi impegni (B1) | Variazioni Negative (B2) | di cui: Economie | di cui: saldo reimpuntazioni | Speso (C)        | Residuo al 31/12/2018 (E)=A+B1-B2-C |
|---|---|---|------------|---------------------------|--|--------------------------|------------------|------------------------------|------------------|-------------------------------------|
| 283/2017 (I)  | ENERGIA ELETTRICA PER IMMOBILI COMUNALI | 01111.03.0070200<br>TISI MARIA VITTORIA | 2017       | 10.339,87                 | 0,00                                     | -10,53                   | -10,53           | 0,00                         | 10.329,34        | 0,00                                |
| 488/2017 (I)  | utenze elettriche immobili comunali     | 01111.03.0070200<br>TISI MARIA VITTORIA | 2017       | 6.000,00                  | 0,00                                     | -64,56                   | -64,56           | 0,00                         | 5.935,44         | 0,00                                |
| <b>TOTALI CAPITOLO 01111.03.0070200 - ENERGIA ELETTRICA PER IMMOBILI COMUNALI</b> |   |   |            | <b>16.339,87</b>          | <b>0,00</b>                              | <b>-75,09</b>            | <b>-75,09</b>    | <b>0,00</b>                  | <b>16.264,78</b> | <b>0,00</b>                         |

## CAPITOLO 01111.03.0071200 - UTENZE TELEFONICHE - TELEFONIA MOBILE

| Codice Imp.   | Descrizione Impegno                   | Capitolo Responsabile                   | Anno Comp. | Residuo al 01/01/2018 (A) | Variazioni Positive e nuovi impegni (B1) | Variazioni Negative (B2) | di cui: Economie | di cui: saldo reimpuntazioni | Speso (C)     | Residuo al 31/12/2018 (E)=A+B1-B2-C |
|---|---------------------------------------|---|------------|---------------------------|--|--------------------------|------------------|------------------------------|---------------|-------------------------------------|
| 271/2017 (I)  | UTENZE TELEFONICHE - TELEFONIA MOBILE | 01111.03.0071200<br>TISI MARIA VITTORIA | 2017       | 802,30                    | 0,00                                     | -341,95                  | -341,95          | 0,00                         | 460,35        | 0,00                                |
| 1041/2017 (I)   | utenze telefoniche                    | 01111.03.0071200<br>TISI MARIA VITTORIA | 2017       | 200,00                    | 0,00                                     | -200,00                  | -200,00          | 0,00                         | 0,00          | 0,00                                |
| <b>TOTALI CAPITOLO 01111.03.0071200 - UTENZE TELEFONICHE - TELEFONIA MOBILE</b> |                                       |   |            | <b>1.002,30</b>           | <b>0,00</b>                              | <b>-541,95</b>           | <b>-541,95</b>   | <b>0,00</b>                  | <b>460,35</b> | <b>0,00</b>                         |

## CAPITOLO 01111.03.0071300 - CONSUMO GAS METANO IMMOBILI COMUNALI

| Codice Imp.  | Descrizione Impegno                  | Capitolo Responsabile                   | Anno Comp. | Residuo al 01/01/2018 (A) | Variazioni Positive e nuovi impegni (B1) | Variazioni Negative (B2) | di cui: Economie | di cui: saldo reimpuntazioni | Speso (C)        | Residuo al 31/12/2018 (E)=A+B1-B2-C |
|--|--------------------------------------|---|------------|---------------------------|--|--------------------------|------------------|------------------------------|------------------|-------------------------------------|
| 284/2017 (I)   | CONSUMO GAS METANO IMMOBILI COMUNALI | 01111.03.0071300<br>TISI MARIA VITTORIA | 2017       | 2.097,32                  | 0,00                                     | -0,45                    | -0,45            | 0,00                         | 2.096,87         | 0,00                                |
| 496/2017 (I)   | gas metano immobili comunali         | 01111.03.0071300<br>TISI MARIA VITTORIA | 2017       | 17.000,00                 | 0,00                                     | -2.592,99                | -2.592,99        | 0,00                         | 14.407,01        | 0,00                                |
| <b>TOTALI CAPITOLO 01111.03.0071300 - CONSUMO GAS METANO IMMOBILI COMUNALI</b> |                                      |   |            | <b>19.097,32</b>          | <b>0,00</b>                              | <b>-2.593,44</b>         | <b>-2.593,44</b> | <b>0,00</b>                  | <b>16.503,88</b> | <b>0,00</b>                         |



## CAPITOLO 01111.03.0071400 - CONSUMO ACQUA IMMOBILI COMUNALI

| Codice Imp.   | Descrizione Impegno                   | Capitolo Responsabile                   | Anno Comp. | Residuo al 01/01/2018 (A) | Variazioni Positive e nuovi impegni (B1) | Variazioni Negative (B2) | di cui: Economie | di cui: saldo reimpuntazioni | Speso (C)     | Residuo al 31/12/2018 (E)=A+B1-B2-C |
|---|---------------------------------------|---|------------|---------------------------|--|--------------------------|------------------|------------------------------|---------------|-------------------------------------|
| 260/2016 (I)  | CONSUMO ACQUA IMMOBILI COMUNALI       | 01111.03.0071400<br>TISI MARIA VITTORIA | 2016       | 301,48                    | 0,00                                     | 0,00                     | 0,00             | 0,00                         | 301,48        | 0,00                                |
| 798/2017 (I)  | utenze idriche immobili comunali 2017 | 01111.03.0071400<br>TISI MARIA VITTORIA | 2017       | 8,99                      | 0,00                                     | -7,21                    | -7,21            | 0,00                         | 1,78          | 0,00                                |
| <b>TOTALI CAPITOLO 01111.03.0071400 - CONSUMO ACQUA IMMOBILI COMUNALI</b> |                                       |   |            | <b>310,47</b>             | <b>0,00</b>                              | <b>-7,21</b>             | <b>-7,21</b>     | <b>0,00</b>                  | <b>303,26</b> | <b>0,00</b>                         |

## CAPITOLO 01111.03.0196000 - RIMBORSO SPESE VIAGGIO COMPONENTI NUCLEO DI VALUTAZIONE

| Codice Imp.   | Descrizione Impegno   | Capitolo Responsabile | Anno Comp. | Residuo al 01/01/2018 (A) | Variazioni Positive e nuovi impegni (B1) | Variazioni Negative (B2) | di cui: Economie | di cui: saldo reimpuntazioni | Speso (C)     | Residuo al 31/12/2018 (E)=A+B1-B2-C |
|---|---|-----------------------|------------|---------------------------|--|--------------------------|------------------|------------------------------|---------------|-------------------------------------|
| 925/2017 (I)  | RIMBORSO SPESE AI COMPONENTI ESTERNI DEL NUCLEO DI VALUTAZIONE DEL COMUNE DI MANERBIO – ANNO 2017 SANTI MOSCHELLA | 01111.03.0196000      | 2017       | 150,00                    | 0,00                                     | 0,00                     | 0,00             | 0,00                         | 150,00        | 0,00                                |
| 926/2017 (I)  | RIMBORSO SPESE AI COMPONENTI ESTERNI DEL NUCLEO DI VALUTAZIONE DEL COMUNE DI MANERBIO – ANNO 2017 SANTI MOSCHELLA | 01111.03.0196000      | 2017       | 150,00                    | 0,00                                     | 0,00                     | 0,00             | 0,00                         | 150,00        | 0,00                                |
| <b>TOTALI CAPITOLO 01111.03.0196000 - RIMBORSO SPESE VIAGGIO COMPONENTI NUCLEO DI</b> |   |                       |            | <b>300,00</b>             | <b>0,00</b>                              | <b>0,00</b>              | <b>0,00</b>      | <b>0,00</b>                  | <b>300,00</b> | <b>0,00</b>                         |

## CAPITOLO 01111.03.0260300 - MANUTENZIONE PARCO MEZZI AD USO UFFICI COMUNALI

| Codice Imp.   | Descrizione Impegno  | Capitolo Responsabile                   | Anno Comp. | Residuo al 01/01/2018 (A) | Variazioni Positive e nuovi impegni (B1) | Variazioni Negative (B2) | di cui: Economie | di cui: saldo reimpuntazioni | Speso (C)     | Residuo al 31/12/2018 (E)=A+B1-B2-C |
|---|--|---|------------|---------------------------|--|--------------------------|------------------|------------------------------|---------------|-------------------------------------|
| 606/2017 (I)  | PROROGA TECNICA DEL SERVIZIO DI MANUTENZIONE DEI VEICOLI DI PROPRIETA' COMUNALE - CIG: ZDF0F8D269, A | 01111.03.0260300<br>TISI MARIA VITTORIA | 2017       | 626,21                    | 0,00                                     | -220,69                  | -220,69          | 0,00                         | 405,52        | 0,00                                |
| <b>TOTALI CAPITOLO 01111.03.0260300 - MANUTENZIONE PARCO MEZZI AD USO UFFICI COMUNALI</b> |  |   |            | <b>626,21</b>             | <b>0,00</b>                              | <b>-220,69</b>           | <b>-220,69</b>   | <b>0,00</b>                  | <b>405,52</b> | <b>0,00</b>                         |

## CAPITOLO 01111.04.0100400 - GESTIONE PROCEDURE APPALTI - MAV

| Codice Imp.  | Descrizione Impegno  | Capitolo Responsabile               | Anno Comp. | Residuo al 01/01/2018 (A) | Variazioni Positive e nuovi impegni (B1) | Variazioni Negative (B2) | di cui: Economie | di cui: saldo reimpuntazioni | Speso (C)    | Residuo al 31/12/2018 (E)=A+B1-B2-C |
|--|--|-------------------------------------|------------|---------------------------|--|--------------------------|------------------|------------------------------|--------------|-------------------------------------|
| 826/2017 (I)   | IMPEGNO DI SPESA PER IL VERSAMENTO DELLA CONTRIBUTIONE A FAVORE DELL'AUTORITA' DI VIGILANZA SUI CONT | 01111.04.0100400<br>SANTI MOSCHELLA | 2017       | 30,00                     | 0,00                                     | 0,00                     | 0,00             | 0,00                         | 30,00        | 0,00                                |
| <b>TOTALI CAPITOLO 01111.04.0100400 - GESTIONE PROCEDURE APPALTI - MAV</b> |  |                                     |            | <b>30,00</b>              | <b>0,00</b>                              | <b>0,00</b>              | <b>0,00</b>      | <b>0,00</b>                  | <b>30,00</b> | <b>0,00</b>                         |

## CAPITOLO 01111.04.0105200 - CANONI CENTRO INNOVAZIONE E TECNOLOGIE - PROVINCIA

| Codice Imp.  | Descrizione Impegno  | Capitolo Responsabile                   | Anno Comp. | Residuo al 01/01/2018 (A) | Variazioni Positive e nuovi impegni (B1) | Variazioni Negative (B2) | di cui: Economie | di cui: saldo reimpuntazioni | Speso (C)       | Residuo al 31/12/2018 (E)=A+B1-B2-C |
|--|--|---|------------|---------------------------|--|--------------------------|------------------|------------------------------|-----------------|-------------------------------------|
| 549/2017 (I)   | IMPEGNO DI SPESA PER QUOTA ANNUALE DI ADESIONE E PER QUOTA ANNUALE SERVIZI PORTALE COMUNALE DA CORRI | 01111.04.0105200<br>TISI MARIA VITTORIA | 2017       | 5.592,00                  | 0,00                                     | 0,00                     | 0,00             | 0,00                         | 5.592,00        | 0,00                                |
| <b>TOTALI CAPITOLO 01111.04.0105200 - CANONI CENTRO INNOVAZIONE E TECNOLOGIE - PROVINCIA</b> |  |   |            | <b>5.592,00</b>           | <b>0,00</b>                              | <b>0,00</b>              | <b>0,00</b>      | <b>0,00</b>                  | <b>5.592,00</b> | <b>0,00</b>                         |

## CAPITOLO 03011.01.0245000 - ONERI PREVIDENZIALI, ASSISTENZIALI CARICO COMUNE PERSONALE POLIZIA LOCALE

| Codice Imp.  | Descrizione Impegno   | Capitolo Responsabile              | Anno Comp. | Residuo al 01/01/2018 (A) | Variazioni Positive e nuovi impegni (B1) | Variazioni Negative (B2) | di cui: Economie | di cui: saldo reimpuntazioni | Speso (C)     | Residuo al 31/12/2018 (E)=A+B1-B2-C |
|--|---|------------------------------------|------------|---------------------------|--|--------------------------|------------------|------------------------------|---------------|-------------------------------------|
| 162/2017 (I)   | ONERI PREVIDENZIALI, ASSISTENZIALI CARICO COMUNE PERSONALE POLIZIA LOCALE | 03011.01.0245000<br>ROSSI EMANUELA | 2017       | 189,14                    | 0,00                                     | 0,00                     | 0,00             | 0,00                         | 189,14        | 0,00                                |
| <b>TOTALI CAPITOLO 03011.01.0245000 - ONERI PREVIDENZIALI, ASSISTENZIALI CARICO COMUNE</b> |   |                                    |            | <b>189,14</b>             | <b>0,00</b>                              | <b>0,00</b>              | <b>0,00</b>      | <b>0,00</b>                  | <b>189,14</b> | <b>0,00</b>                         |

## CAPITOLO 03011.01.0250000 - LAVORO STRAORDINARIO POLIZIA LOCALE

| Codice Imp.   | Descrizione Impegno                 | Capitolo Responsabile              | Anno Comp. | Residuo al 01/01/2018 (A) | Variazioni Positive e nuovi impegni (B1) | Variazioni Negative (B2) | di cui: Economie | di cui: saldo reimpuntazioni | Speso (C)     | Residuo al 31/12/2018 (E)=A+B1-B2-C |
|---|-------------------------------------|------------------------------------|------------|---------------------------|--|--------------------------|------------------|------------------------------|---------------|-------------------------------------|
| 127/2017 (I)  | LAVORO STRAORDINARIO POLIZIA LOCALE | 03011.01.0250000<br>ROSSI EMANUELA | 2017       | 418,87                    | 0,00                                     | 0,00                     | 0,00             | 0,00                         | 418,87        | 0,00                                |
| <b>TOTALI CAPITOLO 03011.01.0250000 - LAVORO STRAORDINARIO POLIZIA LOCALE</b> |                                     |                                    |            | <b>418,87</b>             | <b>0,00</b>                              | <b>0,00</b>              | <b>0,00</b>      | <b>0,00</b>                  | <b>418,87</b> | <b>0,00</b>                         |

## CAPITOLO 03011.02.0251000 - IMPOSTE E TASSE PERSONALE POLIZIA LOCALE

| Codice Imp.  | Descrizione Impegno                      | Capitolo Responsabile              | Anno Comp. | Residuo al 01/01/2018 (A) | Variazioni Positive e nuovi impegni (B1) | Variazioni Negative (B2) | di cui: Economie | di cui: saldo reimpuntazioni | Speso (C)    | Residuo al 31/12/2018 (E)=A+B1-B2-C |
|--|--|------------------------------------|------------|---------------------------|--|--------------------------|------------------|------------------------------|--------------|-------------------------------------|
| 164/2017 (I)   | IMPOSTE E TASSE PERSONALE POLIZIA LOCALE | 03011.02.0251000<br>ROSSI EMANUELA | 2017       | 67,56                     | 0,00                                     | 0,00                     | 0,00             | 0,00                         | 67,56        | 0,00                                |
| <b>TOTALI CAPITOLO 03011.02.0251000 - IMPOSTE E TASSE PERSONALE POLIZIA LOCALE</b> |  |                                    |            | <b>67,56</b>              | <b>0,00</b>                              | <b>0,00</b>              | <b>0,00</b>      | <b>0,00</b>                  | <b>67,56</b> | <b>0,00</b>                         |



## CAPITOLO 03011.03.0255000 - SPESE VESTIARIO POLIZIA LOCALE

| Codice Imp.  | Descrizione Impegno  | Capitolo Responsabile                     | Anno Comp. | Residuo al 01/01/2018 (A) | Variazioni Positive e nuovi impegni (B1) | Variazioni Negative (B2) | di cui: Economie | di cui: saldo reimputazioni | Speso (C)       | Residuo al 31/12/2018 (E)=A+B1-B2-C |
|--|--|---|------------|---------------------------|--|--------------------------|------------------|-----------------------------|-----------------|-------------------------------------|
| 699/2017 (I)   | AFFIDO DIRETTO E CONTESTUALE IMPEGNO DI SPESA PER LA FORNITURA DEI CAPI ED ACCESSORI DELLA DIVISA AG | 03011.03.0255000<br>AGNINI ANDREA STEFANO | 2017       | 4.000,00                  | 0,00                                     | 0,00                     | 0,00             | 0,00                        | 4.000,00        | 0,00                                |
| <b>TOTALI CAPITOLO 03011.03.0255000 - SPESE VESTIARIO POLIZIA LOCALE</b> |  |   |            | <b>4.000,00</b>           | <b>0,00</b>                              | <b>0,00</b>              | <b>0,00</b>      | <b>0,00</b>                 | <b>4.000,00</b> | <b>0,00</b>                         |

## CAPITOLO 03011.03.0260400 - MANUTENZIONE PARCO MEZZI POLIZIA LOCALE

| Codice Imp.   | Descrizione Impegno  | Capitolo Responsabile                   | Anno Comp. | Residuo al 01/01/2018 (A) | Variazioni Positive e nuovi impegni (B1) | Variazioni Negative (B2) | di cui: Economie | di cui: saldo reimputazioni | Speso (C)       | Residuo al 31/12/2018 (E)=A+B1-B2-C |
|---|--|---|------------|---------------------------|--|--------------------------|------------------|-----------------------------|-----------------|-------------------------------------|
| 768/2017 (I)  | IMPEGNO DI SPESA PER IL SERVIZIO DI MANUTENZIONE DEI VEICOLI DI PROPRIETA' COMUNALE - CIG: ZDF0F8D26 | 03011.03.0260400<br>TISI MARIA VITTORIA | 2017       | 2.401,89                  | 0,00                                     | -740,85                  | -740,85          | 0,00                        | 1.661,04        | 0,00                                |
| <b>TOTALI CAPITOLO 03011.03.0260400 - MANUTENZIONE PARCO MEZZI POLIZIA LOCALE</b> |  |   |            | <b>2.401,89</b>           | <b>0,00</b>                              | <b>-740,85</b>           | <b>-740,85</b>   | <b>0,00</b>                 | <b>1.661,04</b> | <b>0,00</b>                         |

## CAPITOLO 03011.03.0260600 - SPESE PER CARBURANTE PARCO MEZZI POLIZIA LOCALE

| Codice Imp.   | Descrizione Impegno   | Capitolo Responsabile | Anno Comp. | Residuo al 01/01/2018 (A) | Variazioni Positive e nuovi impegni (B1) | Variazioni Negative (B2) | di cui: Economie | di cui: saldo reimpuntazioni | Speso (C)     | Residuo al 31/12/2018 (E)=A+B1-B2-C |
|---|---|-----------------------|------------|---------------------------|--|--------------------------|------------------|------------------------------|---------------|-------------------------------------|
| 468/2017 (I)  | IMPEGNO DI SPESA PER FORNITURA CARBURANTE PER AUTOTRAZIONE PER I VEICOLI DEL COMUNE DI MANERBIO – TISI MARIA VITTORIA ANN | 03011.03.0260600      | 2017       | 371,64                    | 0,00                                     | 0,00                     | 0,00             | 0,00                         | 371,64        | 0,00                                |
| <b>TOTALI CAPITOLO 03011.03.0260600 - SPESE PER CARBURANTE PARCO MEZZI POLIZIA LOCALE</b> |   |                       |            | <b>371,64</b>             | <b>0,00</b>                              | <b>0,00</b>              | <b>0,00</b>      | <b>0,00</b>                  | <b>371,64</b> | <b>0,00</b>                         |

## CAPITOLO 03011.03.0263000 - CANONI BANCHE DATI E SOFTWARE GESTIONALI

| Codice Imp.  | Descrizione Impegno  | Capitolo Responsabile                     | Anno Comp. | Residuo al 01/01/2018 (A) | Variazioni Positive e nuovi impegni (B1) | Variazioni Negative (B2) | di cui: Economie | di cui: saldo reimpuntazioni | Speso (C)     | Residuo al 31/12/2018 (E)=A+B1-B2-C |
|--|--|---|------------|---------------------------|--|--------------------------|------------------|------------------------------|---------------|-------------------------------------|
| 610/2017 (I)   | IMPEGNO DI SPESA PER LA CONSULATZIONE DEI PUBBLICI REGISTRI AUTOMOBILISTICI (ACI PRA) CIG Z5A1F304F1 | 03011.03.0263000<br>AGNINI ANDREA STEFANO | 2017       | 248,23                    | 0,00                                     | 0,00                     | 0,00             | 0,00                         | 139,41        | 108,82                              |
| 612/2017 (I)   | IMPEGNO DI SPESA PER LA CONSULATZIONE DEI PUBBLICI REGISTRI AUTOMOBILISTICI (P.R.A. E M.C.T.C.) PER  | 03011.03.0263000<br>AGNINI ANDREA STEFANO | 2017       | 92,30                     | 0,00                                     | 0,00                     | 0,00             | 0,00                         | 92,30         | 0,00                                |
| <b>TOTALI CAPITOLO 03011.03.0263000 - CANONI BANCHE DATI E SOFTWARE GESTIONALI</b> |  |   |            | <b>340,53</b>             | <b>0,00</b>                              | <b>0,00</b>              | <b>0,00</b>      | <b>0,00</b>                  | <b>231,71</b> | <b>108,82</b>                       |

## CAPITOLO 03011.03.0264000 - SPESE VERBALIZZAZIONE, POSTALIZZAZIONE E NOTIFICAZIONE ACCERTAMENTI INFRAZIONI CDS

| Codice Imp.  | Descrizione Impegno  | Capitolo Responsabile                     | Anno Comp. | Residuo al 01/01/2018 (A) | Variazioni Positive e nuovi impegni (B1) | Variazioni Negative (B2) | di cui: Economie | di cui: saldo reimpuntazioni | Speso (C)        | Residuo al 31/12/2018 (E)=A+B1-B2-C |
|--|--|---|------------|---------------------------|--|--------------------------|------------------|------------------------------|------------------|-------------------------------------|
| 49/2017 (I)  | AFFIDAMENTO DIRETTO DEL SERVIZIO DI POSTALIZZAZIONE E NOTIFICAZIONE DEI VERBALI DI ACCERTAMENTO VIOL | 03011.03.0264000<br>AGNINI ANDREA STEFANO | 2017       | 8.161,25                  | 0,00                                     | -4.916,12                | -4.916,12        | 0,00                         | 3.245,13         | 0,00                                |
| 783/2017 (I)   | IMPEGNO DI SPESA PLURIENNALE PER ESTERNALIZZAZIONE SERVIZI INERENTI VERBALIZZAZIONE CDS. - CIG N. Z  | 03011.03.0264000<br>AGNINI ANDREA STEFANO | 2017       | 350,00                    | 0,00                                     | 0,00                     | 0,00             | 0,00                         | 350,00           | 0,00                                |
| 910/2017 (I)   | LIQUIDAZIONE SPESE DI NOTIFICAZIONE DI ATTI GIUDIZIARI, NOTIFICATI MEDIANTE IL SERVIZIO MESSI DI     | 03011.03.0264000<br>AGNINI ANDREA STEFANO | 2017       | 706,74                    | 0,00                                     | 0,00                     | 0,00             | 0,00                         | 706,74           | 0,00                                |
| 1047/2017 (I)  | IMPEGNO DI SPESA PLURIENNALE PER ESTERNALIZZAZIONE SERVIZI INERENTI VERBALIZZAZIONE CDS. - CIG N. ZB | 03011.03.0264000<br>AGNINI ANDREA STEFANO | 2017       | 19.460,00                 | 0,00                                     | 0,00                     | 0,00             | 0,00                         | 19.460,00        | 0,00                                |
| <b>TOTALI CAPITOLO 03011.03.0264000 - SPESE VERBALIZZAZIONE, POSTALIZZAZIONE E NOTIFICAZIONE</b> |  |   |            | <b>28.677,99</b>          | <b>0,00</b>                              | <b>-4.916,12</b>         | <b>-4.916,12</b> | <b>0,00</b>                  | <b>23.761,87</b> | <b>0,00</b>                         |

## CAPITOLO 03011.03.0264200 - ACQUISTO BENI - POLIZIA LOCALE

| Codice Imp.  | Descrizione Impegno  | Capitolo Responsabile                     | Anno Comp. | Residuo al 01/01/2018 (A) | Variazioni Positive e nuovi impegni (B1) | Variazioni Negative (B2) | di cui: Economie | di cui: saldo reimpuntazioni | Speso (C)     | Residuo al 31/12/2018 (E)=A+B1-B2-C |
|--|--|---|------------|---------------------------|--|--------------------------|------------------|------------------------------|---------------|-------------------------------------|
| 911/2017 (I)   | IMPEGNO DI SPESA CON LA DITTA APOLLONIO & C. SPA, CON SEDE VILLAGGIO SERENO – BRESCIA, PER LA FORNIT | 03011.03.0264200<br>AGNINI ANDREA STEFANO | 2017       | 330,00                    | 0,00                                     | 0,00                     | 0,00             | 0,00                         | 330,00        | 0,00                                |
| <b>TOTALI CAPITOLO 03011.03.0264200 - ACQUISTO BENI - POLIZIA LOCALE</b> |  |   |            | <b>330,00</b>             | <b>0,00</b>                              | <b>0,00</b>              | <b>0,00</b>      | <b>0,00</b>                  | <b>330,00</b> | <b>0,00</b>                         |

## CAPITOLO 03011.03.0264500 - FORMAZIONE OBBLIGATORIA - PATENTI DI SERVIZIO

| Codice Imp.   | Descrizione Impegno  | Capitolo Responsabile                     | Anno Comp. | Residuo al 01/01/2018 (A) | Variazioni Positive e nuovi impegni (B1) | Variazioni Negative (B2) | di cui: Economie | di cui: saldo reimpuntazioni | Speso (C)   | Residuo al 31/12/2018 (E)=A+B1-B2-C |
|---|--|---|------------|---------------------------|--|--------------------------|------------------|------------------------------|-------------|-------------------------------------|
| 449/2017 (I)  | IMPEGNO DI SPESA PER IL CONSEGUIMENTO OBBLIGATORIO DELLA PATENTE DI SERVIZIO DI TRE EFFETTIVI AL COR | 03011.03.0264500<br>AGNINI ANDREA STEFANO | 2017       | 243,90                    | 0,00                                     | 0,00                     | 0,00             | 0,00                         | 0,00        | 243,90                              |
| <b>TOTALI CAPITOLO 03011.03.0264500 - FORMAZIONE OBBLIGATORIA - PATENTI DI SERVIZIO</b> |  |   |            | <b>243,90</b>             | <b>0,00</b>                              | <b>0,00</b>              | <b>0,00</b>      | <b>0,00</b>                  | <b>0,00</b> | <b>243,90</b>                       |

## CAPITOLO 03011.03.0755100 - NOLEGGIO IMPIANTI E MACCHINARI - POLIZIA LOCALE

| Codice Imp.   | Descrizione Impegno  | Capitolo Responsabile                     | Anno Comp. | Residuo al 01/01/2018 (A) | Variazioni Positive e nuovi impegni (B1) | Variazioni Negative (B2) | di cui: Economie | di cui: saldo reimpuntazioni | Speso (C)        | Residuo al 31/12/2018 (E)=A+B1-B2-C |
|---|--|---|------------|---------------------------|--|--------------------------|------------------|------------------------------|------------------|-------------------------------------|
| 663/2017 (I)  | AFFIDAMENTO E CONTESTUALE IMPEGNO DI SPESA PER LA FORNITURA A NOLEGGIO DI UN SISTEMA DI ACCERTAMENTO | 03011.03.0755100<br>AGNINI ANDREA STEFANO | 2017       | 9.128,04                  | 0,00                                     | 0,00                     | 0,00             | 0,00                         | 9.128,04         | 0,00                                |
| 727/2017 (I)  | AFFIDAMENTO E CONTESTUALE IMPEGNO DI SPESA PER LA FORNITURA A NOLEGGIO DI UN SISTEMA DI ACCERTAMENTO | 03011.03.0755100<br>AGNINI ANDREA STEFANO | 2017       | 18.254,25                 | 0,00                                     | 0,00                     | 0,00             | 0,00                         | 18.254,25        | 0,00                                |
| <b>TOTALI CAPITOLO 03011.03.0755100 - NOLEGGIO IMPIANTI E MACCHINARI - POLIZIA LOCALE</b> |  |   |            | <b>27.382,29</b>          | <b>0,00</b>                              | <b>0,00</b>              | <b>0,00</b>      | <b>0,00</b>                  | <b>27.382,29</b> | <b>0,00</b>                         |



## CAPITOLO 03011.04.0835400 - TRASFERIMENTI AI COMUNI IN CONVENZIONI PER SANZIONI CODICE DELLA STRADA

| Codice Imp.   | Descrizione Impegno  | Capitolo Responsabile                     | Anno Comp. | Residuo al 01/01/2018 (A) | Variazioni Positive e nuovi impegni (B1) | Variazioni Negative (B2) | di cui: Economie | di cui: saldo reimputazioni | Speso (C)        | Residuo al 31/12/2018 (E)=A+B1-B2-C |
|---|--|---|------------|---------------------------|--|--------------------------|------------------|-----------------------------|------------------|-------------------------------------|
| 768000/2013 (I)   | IMPEGNO DI SPESA RELATIVO AI PROVENTI DELLE SANZIONI AMMINISTRATIVE DA RIVERSARE AI COMUNI CONVENZIO | 03011.04.0835400<br>AGNINI ANDREA STEFANO | 2013       | 6.890,43                  | 0,00                                     | 0,00                     | 0,00             | 0,00                        | 6.890,43         | 0,00                                |
| 901000/2014 (I)   | TRASFERIMENTO A COMUNI IN CONVENZIONE SANZIONI CODICE DELLA STRADA - ANNO 2014                       | 03011.04.0835400<br>AGNINI ANDREA STEFANO | 2014       | 11.073,71                 | 0,00                                     | 0,00                     | 0,00             | 0,00                        | 11.073,71        | 0,00                                |
| 1366326/2015 (I)  | TRASFERIMENTI A COMUNI CONVENZIONE PL  | 03011.04.0835400<br>AGNINI ANDREA STEFANO | 2015       | 6.177,27                  | 0,00                                     | 0,00                     | 0,00             | 0,00                        | 6.119,87         | 57,40                               |
| 1043/2016 (I)   | sanzioni CDS - incassi 2016 ruoli coattivi   | 03011.04.0835400<br>AGNINI ANDREA STEFANO | 2016       | 3.650,85                  | 0,00                                     | 0,00                     | 0,00             | 0,00                        | 0,00             | 3.650,85                            |
| 1044/2016 (I)   | convenzione PL - ruoli coattivi - incassi 2016   | 03011.04.0835400<br>AGNINI ANDREA STEFANO | 2016       | 224,44                    | 0,00                                     | 0,00                     | 0,00             | 0,00                        | 224,44           | 0,00                                |
| 1045/2016 (I)   | convenzione PL - ruoli coattivi - incassi 2016   | 03011.04.0835400<br>AGNINI ANDREA STEFANO | 2016       | 600,00                    | 0,00                                     | 0,00                     | 0,00             | 0,00                        | 0,00             | 600,00                              |
| 1046/2016 (I)   | convenzione PL - ruoli coattivi - incassi 2016   | 03011.04.0835400<br>AGNINI ANDREA STEFANO | 2016       | 3.122,17                  | 0,00                                     | 0,00                     | 0,00             | 0,00                        | 3.122,17         | 0,00                                |
| 1047/2016 (I)   | convenzione PL - sanzioni CDS 2016   | 03011.04.0835400<br>AGNINI ANDREA STEFANO | 2016       | 408,40                    | 0,00                                     | 0,00                     | 0,00             | 0,00                        | 408,40           | 0,00                                |
| 1048/2016 (I)   | convenzione PL - sanzioni CDS 2016 e rimborsi  | 03011.04.0835400<br>AGNINI ANDREA STEFANO | 2016       | 732,27                    | 0,00                                     | 0,00                     | 0,00             | 0,00                        | 732,27           | 0,00                                |
| 1034/2017 (I)   | VERSMENTO SANZIONI CDS INCASSATE PER CONTO COMUNI IN CONVENZIONE                                     | 03011.04.0835400<br>AGNINI ANDREA STEFANO | 2017       | 4.277,22                  | 0,00                                     | 0,00                     | 0,00             | 0,00                        | 4.277,22         | 0,00                                |
| 1035/2017 (I)   | VERSMENTO SANZIONI CDS INCASSATE PER CONTO COMUNI IN CONVENZIONE                                     | 03011.04.0835400<br>AGNINI ANDREA STEFANO | 2017       | 1.625,91                  | 0,00                                     | 0,00                     | 0,00             | 0,00                        | 1.625,91         | 0,00                                |
| 1048/2017 (I)   | VERSAMENTO RUOLI COATTIVI ABACO INCASSATI NEL 2017 COMUNI DI BASSANO BRESCIANO E LONGHENA            | 03011.04.0835400<br>AGNINI ANDREA STEFANO | 2017       | 2.339,75                  | 0,00                                     | 0,00                     | 0,00             | 0,00                        | 0,00             | 2.339,75                            |
| <b>TOTALI CAPITOLO 03011.04.0835400 - TRASFERIMENTI AI COMUNI IN CONVENZIONI PER SANZIONI</b> |  |   |            | <b>41.122,42</b>          | <b>0,00</b>                              | <b>0,00</b>              | <b>0,00</b>      | <b>0,00</b>                 | <b>34.474,42</b> | <b>6.648,00</b>                     |

## CAPITOLO 03011.04.0835500 - \*\*\* TRASFERIMENTI AI COMUNI IN CONVENZIONE SANZIONI CDS-ARRETRATI 2011

| Codice Imp.  | Descrizione Impegno  | Capitolo Responsabile                     | Anno Comp. | Residuo al 01/01/2018 (A) | Variazioni Positive e nuovi impegni (B1) | Variazioni Negative (B2) | di cui: Economie | di cui: saldo reimputazioni | Speso (C)   | Residuo al 31/12/2018 (E)=A+B1-B2-C |
|--|--|---|------------|---------------------------|--|--------------------------|------------------|-----------------------------|-------------|-------------------------------------|
| 666000/2012 (I)  | TRASFERIMENTI AI COMUNI IN CONEZIONE SANZIONI CDS - ARRETRATI 2011 | 03011.04.0835500<br>AGNINI ANDREA STEFANO | 2012       | 258,07                    | 0,00                                     | 0,00                     | 0,00             | 0,00                        | 0,00        | 258,07                              |
| <b>TOTALI CAPITOLO 03011.04.0835500 - *** TRASFERIMENTI AI COMUNI IN CONVENZIONE SANZIONI CDS-</b> |  |   |            | <b>258,07</b>             | <b>0,00</b>                              | <b>0,00</b>              | <b>0,00</b>      | <b>0,00</b>                 | <b>0,00</b> | <b>258,07</b>                       |

## CAPITOLO 03011.09.0241000 - RIMBORSO SPESE PERSONALE IN CONVENZIONE

| Codice Imp.   | Descrizione Impegno                                 | Capitolo Responsabile                     | Anno Comp. | Residuo al 01/01/2018 (A) | Variazioni Positive e nuovi impegni (B1) | Variazioni Negative (B2) | di cui: Economie | di cui: saldo reimpuntazioni | Speso (C)        | Residuo al 31/12/2018 (E)=A+B1-B2-C |
|---|---|---|------------|---------------------------|--|--------------------------|------------------|------------------------------|------------------|-------------------------------------|
| 1032/2017 (I)   | RIMBORSO PERSONALE CONVENZIONE PL COMUNE DI OFFLAGA | 03011.09.0241000<br>AGNINI ANDREA STEFANO | 2017       | 25.805,73                 | 0,00                                     | 0,00                     | 0,00             | 0,00                         | 25.805,73        | 0,00                                |
| <b>TOTALI CAPITOLO 03011.09.0241000 - RIMBORSO SPESE PERSONALE IN CONVENZIONE</b> |   |   |            | <b>25.805,73</b>          | <b>0,00</b>                              | <b>0,00</b>              | <b>0,00</b>      | <b>0,00</b>                  | <b>25.805,73</b> | <b>0,00</b>                         |

## CAPITOLO 03011.09.0262600 - RIMBORSO SANZIONI

| Codice Imp.   | Descrizione Impegno   | Capitolo Responsabile                     | Anno Comp. | Residuo al 01/01/2018 (A) | Variazioni Positive e nuovi impegni (B1) | Variazioni Negative (B2) | di cui: Economie | di cui: saldo reimputazioni | Speso (C)       | Residuo al 31/12/2018 (E)=A+B1-B2-C |
|---|---|---|------------|---------------------------|--|--------------------------|------------------|-----------------------------|-----------------|-------------------------------------|
| 959/2017 (I)  | RIMBORSI A FAVORE DI PERSONE DIVERSE DI SOMME DI DENARO VERSATE DALLE STESSE PER ERRORE | 03011.09.0262600<br>AGNINI ANDREA STEFANO | 2017       | 1.401,47                  | 0,00                                     | 0,00                     | 0,00             | 0,00                        | 1.401,47        | 0,00                                |
| <b>TOTALI CAPITOLO 03011.09.0262600 - RIMBORSO SANZIONI</b> |   |   |            | <b>1.401,47</b>           | <b>0,00</b>                              | <b>0,00</b>              | <b>0,00</b>      | <b>0,00</b>                 | <b>1.401,47</b> | <b>0,00</b>                         |

## CAPITOLO 03012.02.0264800 - ACQUISTO MEZZI - POLIZIA LOCALE

| Codice Imp.   | Descrizione Impegno  | Capitolo Responsabile                     | Anno Comp. | Residuo al 01/01/2018 (A) | Variazioni Positive e nuovi impegni (B1) | Variazioni Negative (B2) | di cui: Economie | di cui: saldo reimputazioni | Speso (C)        | Residuo al 31/12/2018 (E)=A+B1-B2-C |
|---|--|---|------------|---------------------------|--|--------------------------|------------------|-----------------------------|------------------|-------------------------------------|
| 103/2017 (I)  | IMPEGNO DI SPESA PER ACQUIATO AUTOVETTURA - REIMPUTATO NEL 2017 A SEGUITO 4^ VAR ESIGIBILITA'. DET O | 03012.02.0264800<br>AGNINI ANDREA STEFANO | 2017       | 24.607,12                 | 0,00                                     | -1.065,92                | -1.065,92        | 0,00                        | 23.541,20        | 0,00                                |
| <b>TOTALI CAPITOLO 03012.02.0264800 - ACQUISTO MEZZI - POLIZIA LOCALE</b> |  |   |            | <b>24.607,12</b>          | <b>0,00</b>                              | <b>-1.065,92</b>         | <b>-1.065,92</b> | <b>0,00</b>                 | <b>23.541,20</b> | <b>0,00</b>                         |

## CAPITOLO 04011.03.0269200 - CONSUMO ENERGIA ELETTRICA SCUOLA MATERNA MARZOTTO

| Codice Imp.   | Descrizione Impegno                               | Capitolo Responsabile                   | Anno Comp. | Residuo al 01/01/2018 (A) | Variazioni Positive e nuovi impegni (B1) | Variazioni Negative (B2) | di cui: Economie | di cui: saldo reimpuntazioni | Speso (C)       | Residuo al 31/12/2018 (E)=A+B1-B2-C |
|---|---|---|------------|---------------------------|--|--------------------------|------------------|------------------------------|-----------------|-------------------------------------|
| 288/2017 (I)  | CONSUMO ENERGIA ELETTRICA SCUOLA MATERNA MARZOTTO | 04011.03.0269200<br>TISI MARIA VITTORIA | 2017       | 137,61                    | 0,00                                     | 0,00                     | 0,00             | 0,00                         | 137,61          | 0,00                                |
| 495/2017 (I)  | utenze elettriche scuola marzotto                 | 04011.03.0269200<br>TISI MARIA VITTORIA | 2017       | 3.111,34                  | 0,00                                     | -115,04                  | -115,04          | 0,00                         | 2.996,30        | 0,00                                |
| <b>TOTALI CAPITOLO 04011.03.0269200 - CONSUMO ENERGIA ELETTRICA SCUOLA MATERNA MARZOTTO</b> |   |   |            | <b>3.248,95</b>           | <b>0,00</b>                              | <b>-115,04</b>           | <b>-115,04</b>   | <b>0,00</b>                  | <b>3.133,91</b> | <b>0,00</b>                         |

## CAPITOLO 04011.03.0269300 - UTENZE TELEFONICHE SCUOLA MATERNA MARZOTTO

| Codice Imp.  | Descrizione Impegno  | Capitolo Responsabile                   | Anno Comp. | Residuo al 01/01/2018 (A) | Variazioni Positive e nuovi impegni (B1) | Variazioni Negative (B2) | di cui: Economie | di cui: saldo reimpuntazioni | Speso (C)     | Residuo al 31/12/2018 (E)=A+B1-B2-C |
|--|--|---|------------|---------------------------|--|--------------------------|------------------|------------------------------|---------------|-------------------------------------|
| 17/2017 (I)  | APPROVAZIONE VERBALE E AGGIUDICAZIONE DEFINITIVA PROCEDURA SU PIATTAFORMA SINTEL DI COTTIMO FIDUCIAR | 04011.03.0269300<br>TISI MARIA VITTORIA | 2017       | 449,53                    | 0,00                                     | 0,00                     | 0,00             | 0,00                         | 449,53        | 0,00                                |
| <b>TOTALI CAPITOLO 04011.03.0269300 - UTENZE TELEFONICHE SCUOLA MATERNA MARZOTTO</b> |  |   |            | <b>449,53</b>             | <b>0,00</b>                              | <b>0,00</b>              | <b>0,00</b>      | <b>0,00</b>                  | <b>449,53</b> | <b>0,00</b>                         |

## CAPITOLO 04011.03.0269500 - CONSUMO GAS METANO SCUOLA MATERNA MARZOTTO

| Codice Imp.  | Descrizione Impegno | Capitolo Responsabile                   | Anno Comp. | Residuo al 01/01/2018 (A) | Variazioni Positive e nuovi impegni (B1) | Variazioni Negative (B2) | di cui: Economie | di cui: saldo reimpuntazioni | Speso (C)       | Residuo al 31/12/2018 (E)=A+B1-B2-C |
|--|---------------------|---|------------|---------------------------|--|--------------------------|------------------|------------------------------|-----------------|-------------------------------------|
| 308/2017 (I)   | CONSUMO GAS METANO  | 04011.03.0269500<br>TISI MARIA VITTORIA | 2017       | 8.235,73                  | 0,00                                     | 0,00                     | 0,00             | 0,00                         | 8.235,73        | 0,00                                |
| <b>TOTALI CAPITOLO 04011.03.0269500 - CONSUMO GAS METANO SCUOLA MATERNA MARZOTTO</b> |                     |   |            | <b>8.235,73</b>           | <b>0,00</b>                              | <b>0,00</b>              | <b>0,00</b>      | <b>0,00</b>                  | <b>8.235,73</b> | <b>0,00</b>                         |



## CAPITOLO 04011.03.0269600 - UTENZE IDRICHE SCUOLA MATERNA MARZOTTO

| Codice Imp.  | Descrizione Impegno | Capitolo Responsabile                   | Anno Comp. | Residuo al 01/01/2018 (A) | Variazioni Positive e nuovi impegni (B1) | Variazioni Negative (B2) | di cui: Economie | di cui: saldo reimputazioni | Speso (C)   | Residuo al 31/12/2018 (E)=A+B1-B2-C |
|--|---------------------|---|------------|---------------------------|--|--------------------------|------------------|-----------------------------|-------------|-------------------------------------|
| 1040/2017 (I)  | utenze idriche      | 04011.03.0269600<br>TISI MARIA VITTORIA | 2017       | 559,00                    | 0,00                                     | -559,00                  | -559,00          | 0,00                        | 0,00        | 0,00                                |
| <b>TOTALI CAPITOLO 04011.03.0269600 - UTENZE IDRICHE SCUOLA MATERNA MARZOTTO</b> |                     |   |            | <b>559,00</b>             | <b>0,00</b>                              | <b>-559,00</b>           | <b>-559,00</b>   | <b>0,00</b>                 | <b>0,00</b> | <b>0,00</b>                         |

## CAPITOLO 04011.03.0271500 - CONTRATTO DI LOCAZIONE SCUOLA MATERNA MARZOTTO

| Codice Imp.  | Descrizione Impegno  | Capitolo Responsabile              | Anno Comp. | Residuo al 01/01/2018 (A) | Variazioni Positive e nuovi impegni (B1) | Variazioni Negative (B2) | di cui: Economie | di cui: saldo reimpuntazioni | Speso (C)        | Residuo al 31/12/2018 (E)=A+B1-B2-C |
|--|--|------------------------------------|------------|---------------------------|--|--------------------------|------------------|------------------------------|------------------|-------------------------------------|
| 730/2017 (I)   | IMPEGNO DI SPESA CANONE DI LOCAZIONE DEI LOCALI ADIBITI A SCUOLA MATERNA STATALE - ANNO 2017 | 04011.03.0271500<br>ROSSI EMANUELA | 2017       | 34.648,00                 | 0,00                                     | 0,00                     | 0,00             | 0,00                         | 34.648,00        | 0,00                                |
| <b>TOTALI CAPITOLO 04011.03.0271500 - CONTRATTO DI LOCAZIONE SCUOLA MATERNA MARZOTTO</b> |  |                                    |            | <b>34.648,00</b>          | <b>0,00</b>                              | <b>0,00</b>              | <b>0,00</b>      | <b>0,00</b>                  | <b>34.648,00</b> | <b>0,00</b>                         |

## CAPITOLO 04021.03.0300100 - UTENZE TELEFONICHE SCUOLE ELEMENTARI

| Codice Imp.  | Descrizione Impegno           | Capitolo Responsabile                   | Anno Comp. | Residuo al 01/01/2018 (A) | Variazioni Positive e nuovi impegni (B1) | Variazioni Negative (B2) | di cui: Economie | di cui: saldo reimpuntazioni | Speso (C)    | Residuo al 31/12/2018 (E)=A+B1-B2-C |
|--|-------------------------------|---|------------|---------------------------|--|--------------------------|------------------|------------------------------|--------------|-------------------------------------|
| 300/2017 (I)   | UTENZE TELFONICHE             | 04021.03.0300100<br>TISI MARIA VITTORIA | 2017       | 779,12                    | 0,00                                     | -722,30                  | -722,30          | 0,00                         | 56,82        | 0,00                                |
| 302/2017 (I)   | utenze telefoniche elemenatri | 04021.03.0300100<br>TISI MARIA VITTORIA | 2017       | 20,12                     | 0,00                                     | -14,45                   | -14,45           | 0,00                         | 5,67         | 0,00                                |
| <b>TOTALI CAPITOLO 04021.03.0300100 - UTENZE TELEFONICHE SCUOLE ELEMENTARI</b> |                               |   |            | <b>799,24</b>             | <b>0,00</b>                              | <b>-736,75</b>           | <b>-736,75</b>   | <b>0,00</b>                  | <b>62,49</b> | <b>0,00</b>                         |

## CAPITOLO 04021.03.0300200 - SPESE ENERGIA ELETTRICA SCUOLE ELEMENTARI

| Codice Imp.   | Descrizione Impegno                       | Capitolo Responsabile                   | Anno Comp. | Residuo al 01/01/2018 (A) | Variazioni Positive e nuovi impegni (B1) | Variazioni Negative (B2) | di cui: Economie | di cui: saldo reimpuntazioni | Speso (C)        | Residuo al 31/12/2018 (E)=A+B1-B2-C |
|---|---|---|------------|---------------------------|--|--------------------------|------------------|------------------------------|------------------|-------------------------------------|
| 289/2017 (I)  | SPESE ENERGIA ELETTRICA SCUOLE ELEMENTARI | 04021.03.0300200<br>TISI MARIA VITTORIA | 2017       | 3.836,48                  | 0,00                                     | 0,00                     | 0,00             | 0,00                         | 3.836,48         | 0,00                                |
| 489/2017 (I)  | utenze elettriche scuole elementari       | 04021.03.0300200<br>TISI MARIA VITTORIA | 2017       | 10.661,56                 | 0,00                                     | -837,40                  | -837,40          | 0,00                         | 9.824,16         | 0,00                                |
| <b>TOTALI CAPITOLO 04021.03.0300200 - SPESE ENERGIA ELETTRICA SCUOLE ELEMENTARI</b> |   |   |            | <b>14.498,04</b>          | <b>0,00</b>                              | <b>-837,40</b>           | <b>-837,40</b>   | <b>0,00</b>                  | <b>13.660,64</b> | <b>0,00</b>                         |

## CAPITOLO 04021.03.0300400 - CONSUMO GAS METANO SCUOLA ELEMENTARE

| Codice Imp.  | Descrizione Impegno                  | Capitolo Responsabile                   | Anno Comp. | Residuo al 01/01/2018 (A) | Variazioni Positive e nuovi impegni (B1) | Variazioni Negative (B2) | di cui: Economie | di cui: saldo reimpuntazioni | Speso (C)        | Residuo al 31/12/2018 (E)=A+B1-B2-C |
|--|--------------------------------------|---|------------|---------------------------|--|--------------------------|------------------|------------------------------|------------------|-------------------------------------|
| 291/2017 (I)   | CONSUMO GAS METANO SCUOLA ELEMENTARE | 04021.03.0300400<br>TISI MARIA VITTORIA | 2017       | 3.348,84                  | 0,00                                     | 0,00                     | 0,00             | 0,00                         | 3.348,84         | 0,00                                |
| 498/2017 (I)   | gas metano scuola melementare        | 04021.03.0300400<br>TISI MARIA VITTORIA | 2017       | 10.000,00                 | 0,00                                     | -2.755,38                | -2.755,38        | 0,00                         | 7.244,62         | 0,00                                |
| <b>TOTALI CAPITOLO 04021.03.0300400 - CONSUMO GAS METANO SCUOLA ELEMENTARE</b> |                                      |   |            | <b>13.348,84</b>          | <b>0,00</b>                              | <b>-2.755,38</b>         | <b>-2.755,38</b> | <b>0,00</b>                  | <b>10.593,46</b> | <b>0,00</b>                         |

## CAPITOLO 04021.03.0300500 - UTENZE IDRICHE SCUOLE ELEMENTARI

| Codice Imp.  | Descrizione Impegno              | Capitolo Responsabile                   | Anno Comp. | Residuo al 01/01/2018 (A) | Variazioni Positive e nuovi impegni (B1) | Variazioni Negative (B2) | di cui: Economie | di cui: saldo reimpuntazioni | Speso (C)     | Residuo al 31/12/2018 (E)=A+B1-B2-C |
|--|----------------------------------|---|------------|---------------------------|--|--------------------------|------------------|------------------------------|---------------|-------------------------------------|
| 233/2016 (I)   | UTENZE IDRICHE SCUOLE ELEMENTARI | 04021.03.0300500<br>TISI MARIA VITTORIA | 2016       | 305,36                    | 0,00                                     | 0,00                     | 0,00             | 0,00                         | 305,36        | 0,00                                |
| 895/2016 (I)   | UTENZE IDRICHE SCUOLE ELEMENTARI | 04021.03.0300500<br>TISI MARIA VITTORIA | 2016       | 165,91                    | 0,00                                     | 0,00                     | 0,00             | 0,00                         | 165,91        | 0,00                                |
| <b>TOTALI CAPITOLO 04021.03.0300500 - UTENZE IDRICHE SCUOLE ELEMENTARI</b> |                                  |   |            | <b>471,27</b>             | <b>0,00</b>                              | <b>0,00</b>              | <b>0,00</b>      | <b>0,00</b>                  | <b>471,27</b> | <b>0,00</b>                         |

## CAPITOLO 04021.03.0305000 - FORNITURA GRATUITA LIBRI ALUNNI SCUOLA ELEMENTARE DPR 616

| Codice Imp.   | Descrizione Impegno  | Capitolo Responsabile | Anno Comp. | Residuo al 01/01/2018 (A) | Variazioni Positive e nuovi impegni (B1) | Variazioni Negative (B2) | di cui: Economie | di cui: saldo reimpuntazioni | Speso (C)    | Residuo al 31/12/2018 (E)=A+B1-B2-C |
|---|--|-----------------------|------------|---------------------------|--|--------------------------|------------------|------------------------------|--------------|-------------------------------------|
| 891/2017 (I)  | IMPEGNO DI SPESA E LIQUIDAZIONE FATTURA PER LA FORNITURA DI LIBRI SCOLASTICI PER LE SCUOLE PRIMARIE. STAURENGHI MARINA | 04021.03.0305000      | 2017       | 21,47                     | 0,00                                     | 0,00                     | 0,00             | 0,00                         | 21,47        | 0,00                                |
| <b>TOTALI CAPITOLO 04021.03.0305000 - FORNITURA GRATUITA LIBRI ALUNNI SCUOLA ELEMENTARE</b> |  |                       |            | <b>21,47</b>              | <b>0,00</b>                              | <b>0,00</b>              | <b>0,00</b>      | <b>0,00</b>                  | <b>21,47</b> | <b>0,00</b>                         |

## CAPITOLO 04021.03.0315100 - UTENZE TELEFONICHE SCUOLE MEDIE

| Codice Imp.   | Descrizione Impegno      | Capitolo Responsabile                   | Anno Comp. | Residuo al 01/01/2018 (A) | Variazioni Positive e nuovi impegni (B1) | Variazioni Negative (B2) | di cui: Economie | di cui: saldo reimpuntazioni | Speso (C)   | Residuo al 31/12/2018 (E)=A+B1-B2-C |
|---|--------------------------|---|------------|---------------------------|--|--------------------------|------------------|------------------------------|-------------|-------------------------------------|
| 303/2017 (I)  | utenze telefoniche medie | 04021.03.0315100<br>TISI MARIA VITTORIA | 2017       | 60,76                     | 0,00                                     | -59,64                   | -59,64           | 0,00                         | 1,12        | 0,00                                |
| 1042/2017 (I)   | telefonia                | 04021.03.0315100<br>TISI MARIA VITTORIA | 2017       | 177,00                    | 0,00                                     | -177,00                  | -177,00          | 0,00                         | 0,00        | 0,00                                |
| <b>TOTALI CAPITOLO 04021.03.0315100 - UTENZE TELEFONICHE SCUOLE MEDIE</b> |                          |   |            | <b>237,76</b>             | <b>0,00</b>                              | <b>-236,64</b>           | <b>-236,64</b>   | <b>0,00</b>                  | <b>1,12</b> | <b>0,00</b>                         |



## CAPITOLO 04021.03.0315200 - UTENZE ENERGIA ELETTRICA SCUOLE MEDIE

| Codice Imp.   | Descrizione Impegno                   | Capitolo Responsabile                   | Anno Comp. | Residuo al 01/01/2018 (A) | Variazioni Positive e nuovi impegni (B1) | Variazioni Negative (B2) | di cui: Economie | di cui: saldo reimpuntazioni | Speso (C)        | Residuo al 31/12/2018 (E)=A+B1-B2-C |
|---|---------------------------------------|---|------------|---------------------------|--|--------------------------|------------------|------------------------------|------------------|-------------------------------------|
| 275/2017 (I)  | UTENZE ENERGIA ELETTRICA SCUOLE MEDIE | 04021.03.0315200<br>TISI MARIA VITTORIA | 2017       | 225,65                    | 0,00                                     | 0,00                     | 0,00             | 0,00                         | 225,65           | 0,00                                |
| 490/2017 (I)  | utenze elettriche scuole medie        | 04021.03.0315200<br>TISI MARIA VITTORIA | 2017       | 10.000,00                 | 0,00                                     | 0,00                     | 0,00             | 0,00                         | 10.000,00        | 0,00                                |
| <b>TOTALI CAPITOLO 04021.03.0315200 - UTENZE ENERGIA ELETTRICA SCUOLE MEDIE</b> |                                       |   |            | <b>10.225,65</b>          | <b>0,00</b>                              | <b>0,00</b>              | <b>0,00</b>      | <b>0,00</b>                  | <b>10.225,65</b> | <b>0,00</b>                         |

## CAPITOLO 04021.03.0315500 - CONSUMO GAS METANO SCUOLA MEDIA E PALESTRA

| Codice Imp.  | Descrizione Impegno                | Capitolo Responsabile                   | Anno Comp. | Residuo al 01/01/2018 (A) | Variazioni Positive e nuovi impegni (B1) | Variazioni Negative (B2) | di cui: Economie | di cui: saldo reimpuntazioni | Speso (C)        | Residuo al 31/12/2018 (E)=A+B1-B2-C |
|--|------------------------------------|---|------------|---------------------------|--|--------------------------|------------------|------------------------------|------------------|-------------------------------------|
| 304/2017 (I)   | CONSUMO GAS METANO SCUOLA MEDIA    | 04021.03.0315500<br>TISI MARIA VITTORIA | 2017       | 22,14                     | 0,00                                     | 0,00                     | 0,00             | 0,00                         | 22,14            | 0,00                                |
| 881/2017 (I)   | utenze gas scuola media e palestra | 04021.03.0315500<br>TISI MARIA VITTORIA | 2017       | 12.000,00                 | 0,00                                     | 0,00                     | 0,00             | 0,00                         | 12.000,00        | 0,00                                |
| <b>TOTALI CAPITOLO 04021.03.0315500 - CONSUMO GAS METANO SCUOLA MEDIA E PALESTRA</b> |                                    |   |            | <b>12.022,14</b>          | <b>0,00</b>                              | <b>0,00</b>              | <b>0,00</b>      | <b>0,00</b>                  | <b>12.022,14</b> | <b>0,00</b>                         |

## CAPITOLO 04021.03.0355100 - \*\*\*SPESE PER REFEZIONE SCOLASTICA

| Codice Imp.   | Descrizione Impegno   | Capitolo Responsabile                 | Anno Comp. | Residuo al 01/01/2018 (A) | Variazioni Positive e nuovi impegni (B1) | Variazioni Negative (B2) | di cui: Economie | di cui: saldo reimpuntazioni | Speso (C)        | Residuo al 31/12/2018 (E)=A+B1-B2-C |
|---|---|---------------------------------------|------------|---------------------------|--|--------------------------|------------------|------------------------------|------------------|-------------------------------------|
| 8/2017 (I)  | RINNOVO AFFIDAMENTO SERVIZIO RISTORAZIONE SCOLASTICA - TRIENNIO 2015/2016 - 2016/2017 - 2017/2018 - | 04021.03.0355100<br>STAURENGHI MARINA | 2017       | 52.509,18                 | 0,00                                     | 0,00                     | 0,00             | 0,00                         | 52.509,18        | 0,00                                |
| <b>TOTALI CAPITOLO 04021.03.0355100 - ***SPESE PER REFEZIONE SCOLASTICA</b> |   |                                       |            | <b>52.509,18</b>          | <b>0,00</b>                              | <b>0,00</b>              | <b>0,00</b>      | <b>0,00</b>                  | <b>52.509,18</b> | <b>0,00</b>                         |

## CAPITOLO 04021.04.0365000 - ASSEGNI E BORSE DI STUDIO

| Codice Imp.   | Descrizione Impegno  | Capitolo Responsabile                 | Anno Comp. | Residuo al 01/01/2018 (A) | Variazioni Positive e nuovi impegni (B1) | Variazioni Negative (B2) | di cui: Economie | di cui: saldo reimpuntazioni | Speso (C)       | Residuo al 31/12/2018 (E)=A+B1-B2-C |
|---|--|---------------------------------------|------------|---------------------------|--|--------------------------|------------------|------------------------------|-----------------|-------------------------------------|
| 833/2017 (I)  | IMPEGNO DI SPESA PER EROGAZIONE BORSE DI STUDIO. ANNO SCOLASTICO 2016-2017 | 04021.04.0365000<br>STAURENGHI MARINA | 2017       | 4.050,00                  | 0,00                                     | 0,00                     | 0,00             | 0,00                         | 4.050,00        | 0,00                                |
| <b>TOTALI CAPITOLO 04021.04.0365000 - ASSEGNI E BORSE DI STUDIO</b> |  |                                       |            | <b>4.050,00</b>           | <b>0,00</b>                              | <b>0,00</b>              | <b>0,00</b>      | <b>0,00</b>                  | <b>4.050,00</b> | <b>0,00</b>                         |

## CAPITOLO 04022.02.1019000 - ACQUISTO ARREDO SCOLASTICO

| Codice Imp.  | Descrizione Impegno  | Capitolo Responsabile                 | Anno Comp. | Residuo al 01/01/2018 (A) | Variazioni Positive e nuovi impegni (B1) | Variazioni Negative (B2) | di cui: Economie | di cui: saldo reimpuntazioni | Speso (C)       | Residuo al 31/12/2018 (E)=A+B1-B2-C |
|--|--|---------------------------------------|------------|---------------------------|--|--------------------------|------------------|------------------------------|-----------------|-------------------------------------|
| 967/2017 (I)   | IMPEGNO DI SPESA PER ACQUISTO ARREDI SCOLASTICI PER L'ISTITUTO COMPRENSIVO DI MANERBIO MEDIANTE ME | 04022.02.1019000<br>STAURENGHI MARINA | 2017       | 7.095,52                  | 0,00                                     | 0,00                     | 0,00             | 0,00                         | 7.095,52        | 0,00                                |
| <b>TOTALI CAPITOLO 04022.02.1019000 - ACQUISTO ARREDO SCOLASTICO</b> |  |                                       |            | <b>7.095,52</b>           | <b>0,00</b>                              | <b>0,00</b>              | <b>0,00</b>      | <b>0,00</b>                  | <b>7.095,52</b> | <b>0,00</b>                         |

## CAPITOLO 04022.02.1020100 - INCARICHI E PROGETTAZIONI - EDILIZIA SCOLASTICA

| Codice Imp.   | Descrizione Impegno   | Capitolo Responsabile                   | Anno Comp. | Residuo al 01/01/2018 (A) | Variazioni Positive e nuovi impegni (B1) | Variazioni Negative (B2) | di cui: Economie | di cui: saldo reimpuntazioni | Speso (C)       | Residuo al 31/12/2018 (E)=A+B1-B2-C |
|---|---|---|------------|---------------------------|--|--------------------------|------------------|------------------------------|-----------------|-------------------------------------|
| 857/2017 (I)  | VERBALE E AGGIUDICAZIONE PROCEDURA INCARICO PROFESSIONALE PER REDAZIONE STUDI PRELIMINARI NUOVA M | 04022.02.1020100<br>TISI MARIA VITTORIA | 2017       | 4.440,80                  | 0,00                                     | 0,00                     | 0,00             | 0,00                         | 4.440,80        | 0,00                                |
| <b>TOTALI CAPITOLO 04022.02.1020100 - INCARICHI E PROGETTAZIONI - EDILIZIA SCOLASTICA</b> |   |   |            | <b>4.440,80</b>           | <b>0,00</b>                              | <b>0,00</b>              | <b>0,00</b>      | <b>0,00</b>                  | <b>4.440,80</b> | <b>0,00</b>                         |

## CAPITOLO 04061.03.0345700 - SERVIZIO PRE ORARIO SCOLASTICO

| Codice Imp.  | Descrizione Impegno  | Capitolo Responsabile                 | Anno Comp. | Residuo al 01/01/2018 (A) | Variazioni Positive e nuovi impegni (B1) | Variazioni Negative (B2) | di cui: Economie | di cui: saldo reimpuntazioni | Speso (C)       | Residuo al 31/12/2018 (E)=A+B1-B2-C |
|--|--|---------------------------------------|------------|---------------------------|--|--------------------------|------------------|------------------------------|-----------------|-------------------------------------|
| 718/2017 (I)   | AFFIDAMENTO SERVIZIO DI PRE E POST ORARIO SCOLASTICO – PERIODO ANNO SCOLASTICO 2017/2018 – CIG: Z6F1 | 04061.03.0345700<br>STAURENGHI MARINA | 2017       | 1.739,22                  | 0,00                                     | -6,97                    | -6,97            | 0,00                         | 1.732,25        | 0,00                                |
| <b>TOTALI CAPITOLO 04061.03.0345700 - SERVIZIO PRE ORARIO SCOLASTICO</b> |  |                                       |            | <b>1.739,22</b>           | <b>0,00</b>                              | <b>-6,97</b>             | <b>-6,97</b>     | <b>0,00</b>                  | <b>1.732,25</b> | <b>0,00</b>                         |

## CAPITOLO 04061.03.0356500 - SERVIZIO TRASPORTO SCOLASTICO

| Codice Imp.   | Descrizione Impegno  | Capitolo Responsabile                 | Anno Comp. | Residuo al 01/01/2018 (A) | Variazioni Positive e nuovi impegni (B1) | Variazioni Negative (B2) | di cui: Economie | di cui: saldo reimpuntazioni | Speso (C)       | Residuo al 31/12/2018 (E)=A+B1-B2-C |
|---|--|---------------------------------------|------------|---------------------------|--|--------------------------|------------------|------------------------------|-----------------|-------------------------------------|
| 904/2017 (I)  | AFFIDAMENTO SERVIZIO DI TRASPORTO SCOLASTICO MESE DI DICEMBRE 2017. CIG: Z37210A638 - IMPEGNO DI SPE | 04061.03.0356500<br>STAURENGHI MARINA | 2017       | 7.920,00                  | 0,00                                     | 0,00                     | 0,00             | 0,00                         | 7.920,00        | 0,00                                |
| <b>TOTALI CAPITOLO 04061.03.0356500 - SERVIZIO TRASPORTO SCOLASTICO</b> |  |                                       |            | <b>7.920,00</b>           | <b>0,00</b>                              | <b>0,00</b>              | <b>0,00</b>      | <b>0,00</b>                  | <b>7.920,00</b> | <b>0,00</b>                         |



## CAPITOLO 04061.03.0380100 - SERVIZIO ASSISTENZA AD PERSONAM SCOLASTICA

| Codice Imp.  | Descrizione Impegno  | Capitolo Responsabile                 | Anno Comp. | Residuo al 01/01/2018 (A) | Variazioni Positive e nuovi impegni (B1) | Variazioni Negative (B2) | di cui: Economie | di cui: saldo reimpuntazioni | Speso (C)        | Residuo al 31/12/2018 (E)=A+B1-B2-C |
|--|--|---------------------------------------|------------|---------------------------|--|--------------------------|------------------|------------------------------|------------------|-------------------------------------|
| 808/2017 (I)   | RETTIFICA DELLA DETERMINAZIONE N. 286 DEL 21/07/2017 DI PRENOTAZIONE DI IMPEGNO DI SPESA - AFFIDAMEN | 04061.03.0380100<br>STAURENGHI MARINA | 2017       | 26.933,11                 | 0,00                                     | 0,00                     | 0,00             | 0,00                         | 26.933,11        | 0,00                                |
| 815/2017 (I)   | AGGIUDICAZIONE DEFINITIVA PER AFFIDAMENTO DEL SERVIZIO DI ASSISTENZA AD PERSONAM SCOLASTICA-PERiodo  | 04061.03.0380100<br>STAURENGHI MARINA | 2017       | 15.609,99                 | 0,00                                     | 0,00                     | 0,00             | 0,00                         | 15.609,99        | 0,00                                |
| <b>TOTALI CAPITOLO 04061.03.0380100 - SERVIZIO ASSISTENZA AD PERSONAM SCOLASTICA</b> |  |                                       |            | <b>42.543,10</b>          | <b>0,00</b>                              | <b>0,00</b>              | <b>0,00</b>      | <b>0,00</b>                  | <b>42.543,10</b> | <b>0,00</b>                         |

## CAPITOLO 05021.01.0470000 - ONERI ASS.LI E PREV.LI A CARICO DEL COMUNE PERSONALE SISTEMA BIBLIOTECARIO

| Codice Imp.  | Descrizione Impegno  | Capitolo Responsabile              | Anno Comp. | Residuo al 01/01/2018 (A) | Variazioni Positive e nuovi impegni (B1) | Variazioni Negative (B2) | di cui: Economie | di cui: saldo reimputazioni | Speso (C)     | Residuo al 31/12/2018 (E)=A+B1-B2-C |
|--|--|------------------------------------|------------|---------------------------|--|--------------------------|------------------|-----------------------------|---------------|-------------------------------------|
| 165/2017 (I)   | ONERI ASS.LI E PREV.LI A CARICO DEL COMUNE PERSONALE SISTEMA BIBLIOTECARIO | 05021.01.0470000<br>ROSSI EMANUELA | 2017       | 158,67                    | 0,00                                     | 0,00                     | 0,00             | 0,00                        | 158,67        | 0,00                                |
| <b>TOTALI CAPITOLO 05021.01.0470000 - ONERI ASS.LI E PREV.LI A CARICO DEL COMUNE PERSONALE</b> |  |                                    |            | <b>158,67</b>             | <b>0,00</b>                              | <b>0,00</b>              | <b>0,00</b>      | <b>0,00</b>                 | <b>158,67</b> | <b>0,00</b>                         |

## CAPITOLO 05021.01.0470400 - ALTRE INDENNITA' PERSONALE SISTEMA BIBLIOTECARIO

| Codice Imp.  | Descrizione Impegno                              | Capitolo Responsabile              | Anno Comp. | Residuo al 01/01/2018 (A) | Variazioni Positive e nuovi impegni (B1) | Variazioni Negative (B2) | di cui: Economie | di cui: saldo reimpuntazioni | Speso (C)     | Residuo al 31/12/2018 (E)=A+B1-B2-C |
|--|--|------------------------------------|------------|---------------------------|--|--------------------------|------------------|------------------------------|---------------|-------------------------------------|
| 129/2017 (I)   | ALTRE INDENNITA' PERSONALE SISTEMA BIBLIOTECARIO | 05021.01.0470400<br>ROSSI EMANUELA | 2017       | 666,64                    | 0,00                                     | 0,00                     | 0,00             | 0,00                         | 666,64        | 0,00                                |
| <b>TOTALI CAPITOLO 05021.01.0470400 - ALTRE INDENNITA' PERSONALE SISTEMA BIBLIOTECARIO</b> |  |                                    |            | <b>666,64</b>             | <b>0,00</b>                              | <b>0,00</b>              | <b>0,00</b>      | <b>0,00</b>                  | <b>666,64</b> | <b>0,00</b>                         |

## CAPITOLO 05021.02.0470500 - IMPOSTE E TASSE PERSONALE SISTEMA BIBLIOTECARIO

| Codice Imp.   | Descrizione Impegno                             | Capitolo Responsabile              | Anno Comp. | Residuo al 01/01/2018 (A) | Variazioni Positive e nuovi impegni (B1) | Variazioni Negative (B2) | di cui: Economie | di cui: saldo reimpuntazioni | Speso (C)    | Residuo al 31/12/2018 (E)=A+B1-B2-C |
|---|---|------------------------------------|------------|---------------------------|--|--------------------------|------------------|------------------------------|--------------|-------------------------------------|
| 167/2017 (I)  | IMPOSTE E TASSE PERSONALE SISTEMA BIBLIOTECARIO | 05021.02.0470500<br>ROSSI EMANUELA | 2017       | 56,67                     | 0,00                                     | 0,00                     | 0,00             | 0,00                         | 56,67        | 0,00                                |
| <b>TOTALI CAPITOLO 05021.02.0470500 - IMPOSTE E TASSE PERSONALE SISTEMA BIBLIOTECARIO</b> |   |                                    |            | <b>56,67</b>              | <b>0,00</b>                              | <b>0,00</b>              | <b>0,00</b>      | <b>0,00</b>                  | <b>56,67</b> | <b>0,00</b>                         |

## CAPITOLO 05021.03.0438000 - CONTRATTI DI SERVIZIO GESTIONE PICCOLO TEATRO E SALE

| Codice Imp.  | Descrizione Impegno   | Capitolo Responsabile                 | Anno Comp. | Residuo al 01/01/2018 (A) | Variazioni Positive e nuovi impegni (B1) | Variazioni Negative (B2) | di cui: Economie | di cui: saldo reimpuntazioni | Speso (C)        | Residuo al 31/12/2018 (E)=A+B1-B2-C |
|--|---|---------------------------------------|------------|---------------------------|--|--------------------------|------------------|------------------------------|------------------|-------------------------------------|
| 744/2017 (I)   | IMPEGNO DI SPESA PER CANONE PER IL SERVIZIO DI GESTIONE DEL PICCOLO TEATRO E DELLA SALA MOSTRE. | 05021.03.0438000<br>STAURENGHI MARINA | 2017       | 11.441,16                 | 0,00                                     | 0,00                     | 0,00             | 0,00                         | 11.441,16        | 0,00                                |
| <b>TOTALI CAPITOLO 05021.03.0438000 - CONTRATTI DI SERVIZIO GESTIONE PICCOLO TEATRO E SALE</b> |   |                                       |            | <b>11.441,16</b>          | <b>0,00</b>                              | <b>0,00</b>              | <b>0,00</b>      | <b>0,00</b>                  | <b>11.441,16</b> | <b>0,00</b>                         |

## CAPITOLO 05021.03.0440000 - ACQUISTO LIBRI BIBLIOTECA COMUNALE

| Codice Imp.  | Descrizione Impegno  | Capitolo Responsabile                 | Anno Comp. | Residuo al 01/01/2018 (A) | Variazioni Positive e nuovi impegni (B1) | Variazioni Negative (B2) | di cui: Economie | di cui: saldo reimpuntazioni | Speso (C)       | Residuo al 31/12/2018 (E)=A+B1-B2-C |
|--|--|---------------------------------------|------------|---------------------------|--|--------------------------|------------------|------------------------------|-----------------|-------------------------------------|
| 694/2017 (I)   | AFFIDAMENTO FORNITURA LIBRI E MATERIALE MULTIMEDIALE PER LA BIBLIOTECA CIVICA. ANNO 2017. IMPEGNO DI | 05021.03.0440000<br>STAURENGHI MARINA | 2017       | 2.112,49                  | 0,00                                     | -31,37                   | -31,37           | 0,00                         | 2.081,12        | 0,00                                |
| 747/2017 (I)   | IMPEGNO DI SPESA PER RINNOVO ABBONAMENTI BIBLIOTECA CIVICA - ANNO 2017/2018                          | 05021.03.0440000<br>STAURENGHI MARINA | 2017       | 850,00                    | 0,00                                     | -296,00                  | -296,00          | 0,00                         | 554,00          | 0,00                                |
| <b>TOTALI CAPITOLO 05021.03.0440000 - ACQUISTO LIBRI BIBLIOTECA COMUNALE</b> |  |                                       |            | <b>2.962,49</b>           | <b>0,00</b>                              | <b>-327,37</b>           | <b>-327,37</b>   | <b>0,00</b>                  | <b>2.635,12</b> | <b>0,00</b>                         |

## CAPITOLO 05021.03.0475200 - ACQUISTO PUBBLICAZIONI - SISTEMA BIBLIOTECARIO

| Codice Imp.  | Descrizione Impegno  | Capitolo Responsabile                 | Anno Comp. | Residuo al 01/01/2018 (A) | Variazioni Positive e nuovi impegni (B1) | Variazioni Negative (B2) | di cui: Economie | di cui: saldo reimpuntazioni | Speso (C)     | Residuo al 31/12/2018 (E)=A+B1-B2-C |
|--|--|---------------------------------------|------------|---------------------------|--|--------------------------|------------------|------------------------------|---------------|-------------------------------------|
| 21/2017 (I)  | AGGIUDICAZIONE DEFINITIVA DELL'AFFIDAMENTO DELLA FORNITURA DI LIBRI E MATERIALE MULTIMEDIALE - TRIEN | 05021.03.0475200<br>STAURENGHI MARINA | 2017       | 208,50                    | 0,00                                     | 0,00                     | 0,00             | 0,00                         | 208,50        | 0,00                                |
| <b>TOTALI CAPITOLO 05021.03.0475200 - ACQUISTO PUBBLICAZIONI - SISTEMA BIBLIOTECARIO</b> |  |                                       |            | <b>208,50</b>             | <b>0,00</b>                              | <b>0,00</b>              | <b>0,00</b>      | <b>0,00</b>                  | <b>208,50</b> | <b>0,00</b>                         |

## CAPITOLO 05021.03.0475800 - SERVIZI PER ATTIVITA' SISTEMA BIBLIOTECARIO

| Codice Imp.   | Descrizione Impegno  | Capitolo Responsabile                 | Anno Comp. | Residuo al 01/01/2018 (A) | Variazioni Positive e nuovi impegni (B1) | Variazioni Negative (B2) | di cui: Economie | di cui: saldo reimputazioni | Speso (C)       | Residuo al 31/12/2018 (E)=A+B1-B2-C |
|---|--|---------------------------------------|------------|---------------------------|--|--------------------------|------------------|-----------------------------|-----------------|-------------------------------------|
| 501/2017 (I)  | AGGIUDICAZIONE DEFINITIVA PROGETTO BIBLIOTUBE – DURATA CONTRATTUALE DAL 01.06.2017 AL 30.06.2018 - C | 05021.03.0475800<br>STAURENGHI MARINA | 2017       | 4.620,00                  | 0,00                                     | 0,00                     | 0,00             | 0,00                        | 4.620,00        | 0,00                                |
| <b>TOTALI CAPITOLO 05021.03.0475800 - SERVIZI PER ATTIVITA' SISTEMA BIBLIOTECARIO</b> |  |                                       |            | <b>4.620,00</b>           | <b>0,00</b>                              | <b>0,00</b>              | <b>0,00</b>      | <b>0,00</b>                 | <b>4.620,00</b> | <b>0,00</b>                         |



## CAPITOLO 05021.03.0480000 - ORGANIZZAZIONE CONVEGNI, CONGRESSI, MOSTRE, CONFERENZE E MANIFESTAZIONI CULTURALI

| Codice Imp.   | Descrizione Impegno  | Capitolo Responsabile                 | Anno Comp. | Residuo al 01/01/2018 (A) | Variazioni Positive e nuovi impegni (B1) | Variazioni Negative (B2) | di cui: Economie | di cui: saldo reimpuntazioni | Speso (C)       | Residuo al 31/12/2018 (E)=A+B1-B2-C |
|---|--|---------------------------------------|------------|---------------------------|--|--------------------------|------------------|------------------------------|-----------------|-------------------------------------|
| 810/2017 (I)  | IMPEGNO DI SPESA PER REALIZZAZIONE INIZIATIVA CULTURALE "VIVALDI DALL'OBLIO AL RITORNO ALLA FAMA"    | 05021.03.0480000<br>STAURENGHI MARINA | 2017       | 144,25                    | 0,00                                     | -113,97                  | -113,97          | 0,00                         | 30,28           | 0,00                                |
| 876/2017 (I)  | IMPEGNO DI SPESA E LIQUIDAZIONE CONTRIBUTO ALLA FONDAZIONE "ANT ITALIA ONLUS" PER LA REALIZZAZIONE D | 05021.03.0480000<br>STAURENGHI MARINA | 2017       | 650,00                    | 0,00                                     | 0,00                     | 0,00             | 0,00                         | 650,00          | 0,00                                |
| 958/2017 (I)  | EROGAZIONE CONTRIBUTO ALL'ASSOCIAZIONE AMICI DELLA BIBLIOTECA PER REALIZZAZIONE DI INIZIATIVE CULTUR | 05021.03.0480000<br>STAURENGHI MARINA | 2017       | 1.100,00                  | 0,00                                     | 0,00                     | 0,00             | 0,00                         | 1.100,00        | 0,00                                |
| <b>TOTALI CAPITOLO 05021.03.0480000 - ORGANIZZAZIONE CONVEGNI, CONGRESSI, MOSTRE,</b> |  |                                       |            | <b>1.894,25</b>           | <b>0,00</b>                              | <b>-113,97</b>           | <b>-113,97</b>   | <b>0,00</b>                  | <b>1.780,28</b> | <b>0,00</b>                         |

## CAPITOLO 05021.03.0481000 - ACQUISTO BENI PER MANIFESTAZIONI ED EVENTI CULTURALI

| Codice Imp.  | Descrizione Impegno  | Capitolo Responsabile                 | Anno Comp. | Residuo al 01/01/2018 (A) | Variazioni Positive e nuovi impegni (B1) | Variazioni Negative (B2) | di cui: Economie | di cui: saldo reimpuntazioni | Speso (C)       | Residuo al 31/12/2018 (E)=A+B1-B2-C |
|--|--|---------------------------------------|------------|---------------------------|--|--------------------------|------------------|------------------------------|-----------------|-------------------------------------|
| 966/2017 (I)   | AFFIDAMENTO INCARICO PER FORNITURA MATERIALE PUBBLICITARIO PER LA MOSTRA MUSEALE - CIG: ZF921673F4 | 05021.03.0481000<br>STAURENGHI MARINA | 2017       | 1.998,36                  | 0,00                                     | 0,00                     | 0,00             | 0,00                         | 1.998,36        | 0,00                                |
| <b>TOTALI CAPITOLO 05021.03.0481000 - ACQUISTO BENI PER MANIFESTAZIONI ED EVENTI CULTURALI</b> |  |                                       |            | <b>1.998,36</b>           | <b>0,00</b>                              | <b>0,00</b>              | <b>0,00</b>      | <b>0,00</b>                  | <b>1.998,36</b> | <b>0,00</b>                         |

## CAPITOLO 05021.03.0481900 - SERVIZI MANUTENTIVI PER MANIFESTAZIONI

| Codice Imp.  | Descrizione Impegno  | Capitolo Responsabile                   | Anno Comp. | Residuo al 01/01/2018 (A) | Variazioni Positive e nuovi impegni (B1) | Variazioni Negative (B2) | di cui: Economie | di cui: saldo reimpuntazioni | Speso (C)       | Residuo al 31/12/2018 (E)=A+B1-B2-C |
|--|--|---|------------|---------------------------|--|--------------------------|------------------|------------------------------|-----------------|-------------------------------------|
| 868/2017 (I)   | APPROVAZIONE VERBALE E AGGIUDICAZIONE DEFINITIVA\n\nPROCEDURA SU PIATTAFORMA SINTEL, AFFIDAMENTO SER | 05021.03.0481900<br>TISI MARIA VITTORIA | 2017       | 2.927,26                  | 0,00                                     | 0,00                     | 0,00             | 0,00                         | 2.927,26        | 0,00                                |
| <b>TOTALI CAPITOLO 05021.03.0481900 - SERVIZI MANUTENTIVI PER MANIFESTAZIONI</b> |  |   |            | <b>2.927,26</b>           | <b>0,00</b>                              | <b>0,00</b>              | <b>0,00</b>      | <b>0,00</b>                  | <b>2.927,26</b> | <b>0,00</b>                         |

## CAPITOLO 05021.03.0482000 - CONSUMI ENERGIA ELETTRICA MANIFESTAZIONI CULTURALI

| Codice Imp.  | Descrizione Impegno                        | Capitolo Responsabile                   | Anno Comp. | Residuo al 01/01/2018 (A) | Variazioni Positive e nuovi impegni (B1) | Variazioni Negative (B2) | di cui: Economie | di cui: saldo reimpuntazioni | Speso (C)       | Residuo al 31/12/2018 (E)=A+B1-B2-C |
|--|--|---|------------|---------------------------|--|--------------------------|------------------|------------------------------|-----------------|-------------------------------------|
| 491/2017 (I)   | utenze elettriche manifestazioni culturali | 05021.03.0482000<br>TISI MARIA VITTORIA | 2017       | 2.963,60                  | 0,00                                     | -5,26                    | -5,26            | 0,00                         | 2.958,34        | 0,00                                |
| <b>TOTALI CAPITOLO 05021.03.0482000 - CONSUMI ENERGIA ELETTRICA MANIFESTAZIONI CULTURALI</b> |  |   |            | <b>2.963,60</b>           | <b>0,00</b>                              | <b>-5,26</b>             | <b>-5,26</b>     | <b>0,00</b>                  | <b>2.958,34</b> | <b>0,00</b>                         |

## CAPITOLO 06011.03.0641000 - CONSUMI ENERGIA ELETTRICA IMPIANTI SPORTIVI

| Codice Imp.   | Descrizione Impegno                         | Capitolo Responsabile                   | Anno Comp. | Residuo al 01/01/2018 (A) | Variazioni Positive e nuovi impegni (B1) | Variazioni Negative (B2) | di cui: Economie | di cui: saldo reimpuntazioni | Speso (C)       | Residuo al 31/12/2018 (E)=A+B1-B2-C |
|---|---|---|------------|---------------------------|--|--------------------------|------------------|------------------------------|-----------------|-------------------------------------|
| 290/2017 (I)  | CONSUMI ENERGIA ELETTRICA IMPIANTI SPORTIVI | 06011.03.0641000<br>TISI MARIA VITTORIA | 2017       | 2.530,77                  | 0,00                                     | 0,00                     | 0,00             | 0,00                         | 2.530,77        | 0,00                                |
| 493/2017 (I)  | utenze elettriche impianti sportivi         | 06011.03.0641000<br>TISI MARIA VITTORIA | 2017       | 10.000,00                 | 0,00                                     | -3.069,23                | -3.069,23        | 0,00                         | 6.930,77        | 0,00                                |
| <b>TOTALI CAPITOLO 06011.03.0641000 - CONSUMI ENERGIA ELETTRICA IMPIANTI SPORTIVI</b> |   |   |            | <b>12.530,77</b>          | <b>0,00</b>                              | <b>-3.069,23</b>         | <b>-3.069,23</b> | <b>0,00</b>                  | <b>9.461,54</b> | <b>0,00</b>                         |

## CAPITOLO 06011.03.0646000 - CONTRATTI DI SERVIZIO GESTIONE IMPIANTI SPORTIVI

| Codice Imp.  | Descrizione Impegno  | Capitolo Responsabile                 | Anno Comp. | Residuo al 01/01/2018 (A) | Variazioni Positive e nuovi impegni (B1) | Variazioni Negative (B2) | di cui: Economie | di cui: saldo reimpuntazioni | Speso (C)       | Residuo al 31/12/2018 (E)=A+B1-B2-C |
|--|--|---------------------------------------|------------|---------------------------|--|--------------------------|------------------|------------------------------|-----------------|-------------------------------------|
| 742/2017 (I)   | IMPEGNO DI SPESA PER VERSAMENTO AD ACM SRL IN LIQUIDAZIONE DEL CANONE PER IL SERVIZIO DI GESTIONE DE | 06011.03.0646000<br>STAURENGHI MARINA | 2017       | 9.813,68                  | 0,00                                     | 0,00                     | 0,00             | 0,00                         | 9.813,68        | 0,00                                |
| <b>TOTALI CAPITOLO 06011.03.0646000 - CONTRATTI DI SERVIZIO GESTIONE IMPIANTI SPORTIVI</b> |  |                                       |            | <b>9.813,68</b>           | <b>0,00</b>                              | <b>0,00</b>              | <b>0,00</b>      | <b>0,00</b>                  | <b>9.813,68</b> | <b>0,00</b>                         |

## CAPITOLO 06012.02.1267000 - REALIZZAZIONE CENTRO APERTO POLIFUNZIONALE

| Codice Imp.  | Descrizione Impegno  | Capitolo Responsabile                   | Anno Comp. | Residuo al 01/01/2018 (A) | Variazioni Positive e nuovi impegni (B1) | Variazioni Negative (B2) | di cui: Economie | di cui: saldo reimpuntazioni | Speso (C)       | Residuo al 31/12/2018 (E)=A+B1-B2-C |
|--|--|---|------------|---------------------------|--|--------------------------|------------------|------------------------------|-----------------|-------------------------------------|
| 44/2017 (I)  | AGGIUDICAZIONE DEFINITIVA DEI LAVORI DI "RISTRUTTURAZIONE CENTRO APERTO POLIFUNZIONALE". CUP H11E160 | 06012.02.1267000<br>TISI MARIA VITTORIA | 2017       | 7.443,80                  | 0,00                                     | -5.574,76                | -5.574,76        | 0,00                         | 1.869,04        | 0,00                                |
| 45/2017 (I)  | AGGIUDICAZIONE DEFINITIVA DEI LAVORI DI "RISTRUTTURAZIONE CENTRO APERTO POLIFUNZIONALE". CUP H11E160 | 06012.02.1267000<br>TISI MARIA VITTORIA | 2017       | 8.622,00                  | 0,00                                     | -1.252,96                | -1.252,96        | 0,00                         | 5.500,00        | 1.869,04                            |
| 845/2017 (I)   | "RISTRUTTURAZIONE CENTRO APERTO POLIFUNZIONALE". CUP: H11E16000020004 - CIG 68231544CD. LIQUIDAZIONE | 06012.02.1267000<br>TISI MARIA VITTORIA | 2017       | 1.540,00                  | 0,00                                     | 0,00                     | 0,00             | 0,00                         | 1.540,00        | 0,00                                |
| <b>TOTALI CAPITOLO 06012.02.1267000 - REALIZZAZIONE CENTRO APERTO POLIFUNZIONALE</b> |  |   |            | <b>17.605,80</b>          | <b>0,00</b>                              | <b>-6.827,72</b>         | <b>-6.827,72</b> | <b>0,00</b>                  | <b>8.909,04</b> | <b>1.869,04</b>                     |

## CAPITOLO 08011.01.0140200 - ONERI ASS.LI E PREV.LI PERSONALE URBANISTICA

| Codice Imp.  | Descrizione Impegno                          | Capitolo Responsabile              | Anno Comp. | Residuo al 01/01/2018 (A) | Variazioni Positive e nuovi impegni (B1) | Variazioni Negative (B2) | di cui: Economie | di cui: saldo reimpuntazioni | Speso (C)   | Residuo al 31/12/2018 (E)=A+B1-B2-C |
|--|--|------------------------------------|------------|---------------------------|--|--------------------------|------------------|------------------------------|-------------|-------------------------------------|
| 159/2017 (I)   | ONERI ASS.LI E PREV.LI PERSONALE URBANISTICA | 08011.01.0140200<br>ROSSI EMANUELA | 2017       | 3,52                      | 0,00                                     | 0,00                     | 0,00             | 0,00                         | 3,52        | 0,00                                |
| <b>TOTALI CAPITOLO 08011.01.0140200 - ONERI ASS.LI E PREV.LI PERSONALE URBANISTICA</b> |  |                                    |            | <b>3,52</b>               | <b>0,00</b>                              | <b>0,00</b>              | <b>0,00</b>      | <b>0,00</b>                  | <b>3,52</b> | <b>0,00</b>                         |



## CAPITOLO 08011.01.0140300 - LAVORO STRAORDINARIO PERSONALE URBANISTICA

| Codice Imp.  | Descrizione Impegno                        | Capitolo Responsabile              | Anno Comp. | Residuo al 01/01/2018 (A) | Variazioni Positive e nuovi impegni (B1) | Variazioni Negative (B2) | di cui: Economie | di cui: saldo reimpuntazioni | Speso (C)    | Residuo al 31/12/2018 (E)=A+B1-B2-C |
|--|--|------------------------------------|------------|---------------------------|--|--------------------------|------------------|------------------------------|--------------|-------------------------------------|
| 123/2017 (I)   | LAVORO STRAORDINARIO PERSONALE URBANISTICA | 08011.01.0140300<br>ROSSI EMANUELA | 2017       | 16,56                     | 0,00                                     | 0,00                     | 0,00             | 0,00                         | 16,56        | 0,00                                |
| <b>TOTALI CAPITOLO 08011.01.0140300 - LAVORO STRAORDINARIO PERSONALE URBANISTICA</b> |  |                                    |            | <b>16,56</b>              | <b>0,00</b>                              | <b>0,00</b>              | <b>0,00</b>      | <b>0,00</b>                  | <b>16,56</b> | <b>0,00</b>                         |

## CAPITOLO 08011.02.0141000 - IMPOSTE E TASSE PERSONALE URBANISTICA

| Codice Imp.   | Descrizione Impegno                   | Capitolo Responsabile              | Anno Comp. | Residuo al 01/01/2018 (A) | Variazioni Positive e nuovi impegni (B1) | Variazioni Negative (B2) | di cui: Economie | di cui: saldo reimpuntazioni | Speso (C)   | Residuo al 31/12/2018 (E)=A+B1-B2-C |
|---|---------------------------------------|------------------------------------|------------|---------------------------|--|--------------------------|------------------|------------------------------|-------------|-------------------------------------|
| 161/2017 (I)  | IMPOSTE E TASSE PERSONALE URBANISTICA | 08011.02.0141000<br>ROSSI EMANUELA | 2017       | 1,26                      | 0,00                                     | 0,00                     | 0,00             | 0,00                         | 1,26        | 0,00                                |
| <b>TOTALI CAPITOLO 08011.02.0141000 - IMPOSTE E TASSE PERSONALE URBANISTICA</b> |                                       |                                    |            | <b>1,26</b>               | <b>0,00</b>                              | <b>0,00</b>              | <b>0,00</b>      | <b>0,00</b>                  | <b>1,26</b> | <b>0,00</b>                         |

## CAPITOLO 08011.03.0160600 - PUBBLICAZIONI AVVISI D'ASTA E AVVISI VARIANTI PGT

| Codice Imp.   | Descrizione Impegno  | Capitolo Responsabile                   | Anno Comp. | Residuo al 01/01/2018 (A) | Variazioni Positive e nuovi impegni (B1) | Variazioni Negative (B2) | di cui: Economie | di cui: saldo reimpuntazioni | Speso (C)     | Residuo al 31/12/2018 (E)=A+B1-B2-C |
|---|--|---|------------|---------------------------|--|--------------------------|------------------|------------------------------|---------------|-------------------------------------|
| 779/2017 (I)  | IMPEGNO DI SPESA PER PUBBLICAZIONE SU GURI DI ESTRATTI AVVISI D'ASTA PER ALIENAZIONE AREE DI PROPRIE | 08011.03.0160600<br>TISI MARIA VITTORIA | 2017       | 641,85                    | 0,00                                     | 0,00                     | 0,00             | 0,00                         | 641,85        | 0,00                                |
| <b>TOTALI CAPITOLO 08011.03.0160600 - PUBBLICAZIONI AVVISI D'ASTA E AVVISI VARIANTI PGT</b> |  |   |            | <b>641,85</b>             | <b>0,00</b>                              | <b>0,00</b>              | <b>0,00</b>      | <b>0,00</b>                  | <b>641,85</b> | <b>0,00</b>                         |

## CAPITOLO 08011.03.0160700 - PRESTAZIONI PROFESSIONALI PER URBANISTICA E VARIANTI PGT

| Codice Imp.  | Descrizione Impegno  | Capitolo Responsabile                   | Anno Comp. | Residuo al 01/01/2018 (A) | Variazioni Positive e nuovi impegni (B1) | Variazioni Negative (B2) | di cui: Economie | di cui: saldo reimpuntazioni | Speso (C)       | Residuo al 31/12/2018 (E)=A+B1-B2-C |
|--|--|---|------------|---------------------------|--|--------------------------|------------------|------------------------------|-----------------|-------------------------------------|
| 745/2017 (I)   | APPROVAZIONE VERBALE E AGGIUDICAZIONE DEFINITIVA PROCEDURA SU PIATTAFORMA SINTEL PER INCARICO PROFES | 08011.03.0160700<br>TISI MARIA VITTORIA | 2017       | 4.821,44                  | 0,00                                     | 0,00                     | 0,00             | 0,00                         | 4.821,44        | 0,00                                |
| <b>TOTALI CAPITOLO 08011.03.0160700 - PRESTAZIONI PROFESSIONALI PER URBANISTICA E VARIANTI</b> |  |   |            | <b>4.821,44</b>           | <b>0,00</b>                              | <b>0,00</b>              | <b>0,00</b>      | <b>0,00</b>                  | <b>4.821,44</b> | <b>0,00</b>                         |

## CAPITOLO 08012.05.1335100 - RIMBORSO PROVENTI CONCESSIONI EDILIZIE

| Codice Imp.  | Descrizione Impegno   | Capitolo Responsabile                   | Anno Comp. | Residuo al 01/01/2018 (A) | Variazioni Positive e nuovi impegni (B1) | Variazioni Negative (B2) | di cui: Economie | di cui: saldo reimpuntazioni | Speso (C)         | Residuo al 31/12/2018 (E)=A+B1-B2-C |
|--|---|---|------------|---------------------------|--|--------------------------|------------------|------------------------------|-------------------|-------------------------------------|
| 918/2017 (I)   | IMPEGNO DI SPESA PER RESTITUZIONE ONERI CONCESSORI ALLA SOCIETA' LEO & LEO REAL ESTATE SRL. | 08012.05.1335100<br>TISI MARIA VITTORIA | 2017       | 262.181,64                | 0,00                                     | 0,00                     | 0,00             | 0,00                         | 262.181,64        | 0,00                                |
| <b>TOTALI CAPITOLO 08012.05.1335100 - RIMBORSO PROVENTI CONCESSIONI EDILIZIE</b> |   |   |            | <b>262.181,64</b>         | <b>0,00</b>                              | <b>0,00</b>              | <b>0,00</b>      | <b>0,00</b>                  | <b>262.181,64</b> | <b>0,00</b>                         |

## CAPITOLO 08021.03.0752000 - MANUTENZIONE ERP

| Codice Imp.  | Descrizione Impegno   | Capitolo Responsabile                   | Anno Comp. | Residuo al 01/01/2018 (A) | Variazioni Positive e nuovi impegni (B1) | Variazioni Negative (B2) | di cui: Economie | di cui: saldo reimpuntazioni | Speso (C)        | Residuo al 31/12/2018 (E)=A+B1-B2-C |
|--|---|---|------------|---------------------------|--|--------------------------|------------------|------------------------------|------------------|-------------------------------------|
| 638/2017 (I)   | APPROVAZIONE VERBALE E AGGIUDICAZIONE DEFINITIVA PROCEDURA SU PIATTAFORMA SINTEL PER IL SERVIZIO DI | 08021.03.0752000<br>TISI MARIA VITTORIA | 2017       | 6.999,99                  | 0,00                                     | 0,00                     | 0,00             | 0,00                         | 6.999,99         | 0,00                                |
| 641/2017 (I)   | APPROVAZIONE VERBALE E AGGIUDICAZIONE DEFINITIVA PROCEDURA SU PIATTAFORMA SINTEL PER IL SERVIZIO DI | 08021.03.0752000<br>TISI MARIA VITTORIA | 2017       | 6.832,00                  | 0,00                                     | 0,00                     | 0,00             | 0,00                         | 6.832,00         | 0,00                                |
| 643/2017 (I)   | APPROVAZIONE VERBALE E AGGIUDICAZIONE DEFINITIVA PROCEDURA SU PIATTAFORMA SINTEL PER IL SERVIZIO DI | 08021.03.0752000<br>TISI MARIA VITTORIA | 2017       | 5.903,22                  | 0,00                                     | -2,51                    | -2,51            | 0,00                         | 5.900,71         | 0,00                                |
| 645/2017 (I)   | APPROVAZIONE VERBALE E AGGIUDICAZIONE DEFINITIVA PROCEDURA SU PIATTAFORMA SINTEL PER IL SERVIZIO DI | 08021.03.0752000<br>TISI MARIA VITTORIA | 2017       | 1.000,00                  | 0,00                                     | 0,00                     | 0,00             | 0,00                         | 1.000,00         | 0,00                                |
| 649/2017 (I)   | APPROVAZIONE VERBALE E AGGIUDICAZIONE DEFINITIVA PROCEDURA SU PIATTAFORMA SINTEL PER IL SERVIZIO DI | 08021.03.0752000<br>TISI MARIA VITTORIA | 2017       | 732,00                    | 0,00                                     | 0,00                     | 0,00             | 0,00                         | 732,00           | 0,00                                |
| <b>TOTALI CAPITOLO 08021.03.0752000 - MANUTENZIONE ERP</b> |   |   |            | <b>21.467,21</b>          | <b>0,00</b>                              | <b>-2,51</b>             | <b>-2,51</b>     | <b>0,00</b>                  | <b>21.464,70</b> | <b>0,00</b>                         |

## CAPITOLO 08021.03.0752300 - UTENZE ALLOGGI ERP

| Codice Imp.  | Descrizione Impegno                | Capitolo Responsabile                   | Anno Comp. | Residuo al 01/01/2018 (A) | Variazioni Positive e nuovi impegni (B1) | Variazioni Negative (B2) | di cui: Economie | di cui: saldo reimpuntazioni | Speso (C)        | Residuo al 31/12/2018 (E)=A+B1-B2-C |
|--|------------------------------------|---|------------|---------------------------|--|--------------------------|------------------|------------------------------|------------------|-------------------------------------|
| 327/2017 (I)   | UTENZE IDRICHE - ALLOGGI ERP       | 08021.03.0752300<br>TISI MARIA VITTORIA | 2017       | 10.162,26                 | 0,00                                     | 0,00                     | 0,00             | 0,00                         | 10.162,26        | 0,00                                |
| 328/2017 (I)   | UTENZE ELETTRICHE ALLOGGI ERP 2017 | 08021.03.0752300<br>TISI MARIA VITTORIA | 2017       | 946,94                    | 0,00                                     | 0,00                     | 0,00             | 0,00                         | 946,94           | 0,00                                |
| 329/2017 (I)   | UTENZE GAS METANO ERP 2017         | 08021.03.0752300<br>TISI MARIA VITTORIA | 2017       | 2.053,09                  | 0,00                                     | 0,00                     | 0,00             | 0,00                         | 2.053,09         | 0,00                                |
| <b>TOTALI CAPITOLO 08021.03.0752300 - UTENZE ALLOGGI ERP</b> |                                    |   |            | <b>13.162,29</b>          | <b>0,00</b>                              | <b>0,00</b>              | <b>0,00</b>      | <b>0,00</b>                  | <b>13.162,29</b> | <b>0,00</b>                         |

## CAPITOLO 08021.03.0752500 - INCARICHI PROFESSIONALI PER PROGETTAZIONE, DIREZIONE LAVORI E COLLAUDI - EDILIZIA RESIDENZIALE PUBBLICA

| Codice Imp.  | Descrizione Impegno  | Capitolo Responsabile                   | Anno Comp. | Residuo al 01/01/2018 (A) | Variazioni Positive e nuovi impegni (B1) | Variazioni Negative (B2) | di cui: Economie | di cui: saldo reimpuntazioni | Speso (C)        | Residuo al 31/12/2018 (E)=A+B1-B2-C |
|--|--|---|------------|---------------------------|--|--------------------------|------------------|------------------------------|------------------|-------------------------------------|
| 505/2017 (I)   | INCARICO PROFESSIONALE PER "COORDINATORE DELLA SICUREZZA IN FASE DI ESECUZIONE E DIREZIONE LAVORI DE | 08021.03.0752500<br>TISI MARIA VITTORIA | 2017       | 10.531,04                 | 0,00                                     | 0,00                     | 0,00             | 0,00                         | 10.531,04        | 0,00                                |
| <b>TOTALI CAPITOLO 08021.03.0752500 - INCARICHI PROFESSIONALI PER PROGETTAZIONE, DIREZIONE</b> |  |   |            | <b>10.531,04</b>          | <b>0,00</b>                              | <b>0,00</b>              | <b>0,00</b>      | <b>0,00</b>                  | <b>10.531,04</b> | <b>0,00</b>                         |



## CAPITOLO 08022.02.0925900 - RISTRUTTURAZIONI APPARTAMENTI ERP

| Codice Imp.   | Descrizione Impegno  | Capitolo Responsabile                   | Anno Comp. | Residuo al 01/01/2018 (A) | Variazioni Positive e nuovi impegni (B1) | Variazioni Negative (B2) | di cui: Economie | di cui: saldo reimpuntazioni | Speso (C)         | Residuo al 31/12/2018 (E)=A+B1-B2-C |
|---|--|---|------------|---------------------------|--|--------------------------|------------------|------------------------------|-------------------|-------------------------------------|
| 245/2017 (I)  | AGGIUDICAZIONE DEFINITIVA ED EFFICACE DEI LAVORI DI "RISTRUTTURAZIONE APPARTAMENTI UBICATI IN PIAZZA | 08022.02.0925900<br>TISI MARIA VITTORIA | 2017       | 67.164,90                 | 0,00                                     | 0,00                     | 0,00             | 0,00                         | 67.164,90         | 0,00                                |
| 828/2017 (I)  | RISTRUTTURAZIONE APPARTAMENTI UBICATI IN PIAZZA A. MORO E VIA INSURREZIONE NAZIONALE, VOLTI AL RECUP | 08022.02.0925900<br>TISI MARIA VITTORIA | 2017       | 42.308,99                 | 0,00                                     | 0,00                     | 0,00             | 0,00                         | 42.308,99         | 0,00                                |
| <b>TOTALI CAPITOLO 08022.02.0925900 - RISTRUTTURAZIONI APPARTAMENTI ERP</b> |  |   |            | <b>109.473,89</b>         | <b>0,00</b>                              | <b>0,00</b>              | <b>0,00</b>      | <b>0,00</b>                  | <b>109.473,89</b> | <b>0,00</b>                         |

## CAPITOLO 09021.03.0502500 - CANONE MANUTENZIONE ORDINARIA VERDE

| Codice Imp.   | Descrizione Impegno  | Capitolo Responsabile                   | Anno Comp. | Residuo al 01/01/2018 (A) | Variazioni Positive e nuovi impegni (B1) | Variazioni Negative (B2) | di cui: Economie | di cui: saldo reimpuntazioni | Speso (C)        | Residuo al 31/12/2018 (E)=A+B1-B2-C |
|---|--|---|------------|---------------------------|--|--------------------------|------------------|------------------------------|------------------|-------------------------------------|
| 731/2017 (I)  | IMPEGNO DI SPESA CANONE PER IL SERVIZIO DI GESTIONE, DEL VERDE PUBBLICO. | 09021.03.0502500<br>TISI MARIA VITTORIA | 2017       | 69.357,00                 | 0,00                                     | 0,00                     | 0,00             | 0,00                         | 69.357,00        | 0,00                                |
| <b>TOTALI CAPITOLO 09021.03.0502500 - CANONE MANUTENZIONE ORDINARIA VERDE</b> |  |   |            | <b>69.357,00</b>          | <b>0,00</b>                              | <b>0,00</b>              | <b>0,00</b>      | <b>0,00</b>                  | <b>69.357,00</b> | <b>0,00</b>                         |

## CAPITOLO 09021.03.0507000 - CONSUMO ENERGIA ELETTRICA AREE VERDI

| Codice Imp.  | Descrizione Impegno                  | Capitolo Responsabile                   | Anno Comp. | Residuo al 01/01/2018 (A) | Variazioni Positive e nuovi impegni (B1) | Variazioni Negative (B2) | di cui: Economie | di cui: saldo reimpuntazioni | Speso (C)     | Residuo al 31/12/2018 (E)=A+B1-B2-C |
|--|--------------------------------------|---|------------|---------------------------|--|--------------------------|------------------|------------------------------|---------------|-------------------------------------|
| 274/2016 (I)   | ENERGIA ELETTRICA AREE VERDI         | 09021.03.0507000<br>TISI MARIA VITTORIA | 2016       | 100,44                    | 0,00                                     | 0,00                     | 0,00             | 0,00                         | 100,44        | 0,00                                |
| 873/2016 (I)   | utenze elettriche                    | 09021.03.0507000<br>TISI MARIA VITTORIA | 2016       | 23,45                     | 0,00                                     | 0,00                     | 0,00             | 0,00                         | 23,45         | 0,00                                |
| 279/2017 (I)   | CONSUMO ENERGIA ELETTRICA AREE VERDI | 09021.03.0507000<br>TISI MARIA VITTORIA | 2017       | 236,57                    | 0,00                                     | 0,00                     | 0,00             | 0,00                         | 236,57        | 0,00                                |
| <b>TOTALI CAPITOLO 09021.03.0507000 - CONSUMO ENERGIA ELETTRICA AREE VERDI</b> |                                      |   |            | <b>360,46</b>             | <b>0,00</b>                              | <b>0,00</b>              | <b>0,00</b>      | <b>0,00</b>                  | <b>360,46</b> | <b>0,00</b>                         |

## CAPITOLO 09021.03.0635200 - CONSUMO ACQUA VERDE PUBBLICO-IRRIGAZIONE-FONTANELLE

| Codice Imp.   | Descrizione Impegno                                 | Capitolo Responsabile                   | Anno Comp. | Residuo al 01/01/2018 (A) | Variazioni Positive e nuovi impegni (B1) | Variazioni Negative (B2) | di cui: Economie | di cui: saldo reimpuntazioni | Speso (C)     | Residuo al 31/12/2018 (E)=A+B1-B2-C |
|---|---|---|------------|---------------------------|--|--------------------------|------------------|------------------------------|---------------|-------------------------------------|
| 232/2016 (I)  | CONSUMO ACQUA VERDE PUBBLICO-IRRIGAZIONE-FONTANELLE | 09021.03.0635200<br>TISI MARIA VITTORIA | 2016       | 111,23                    | 0,00                                     | 0,00                     | 0,00             | 0,00                         | 111,23        | 0,00                                |
| <b>TOTALI CAPITOLO 09021.03.0635200 - CONSUMO ACQUA VERDE PUBBLICO-IRRIGAZIONE-</b> |   |   |            | <b>111,23</b>             | <b>0,00</b>                              | <b>0,00</b>              | <b>0,00</b>      | <b>0,00</b>                  | <b>111,23</b> | <b>0,00</b>                         |

## CAPITOLO 09031.03.0581000 - ACQUISTO BENI PER GESTIONE IGIENE URBANA

| Codice Imp.  | Descrizione Impegno   | Capitolo Responsabile                   | Anno Comp. | Residuo al 01/01/2018 (A) | Variazioni Positive e nuovi impegni (B1) | Variazioni Negative (B2) | di cui: Economie | di cui: saldo reimpuntazioni | Speso (C)       | Residuo al 31/12/2018 (E)=A+B1-B2-C |
|--|---|---|------------|---------------------------|--|--------------------------|------------------|------------------------------|-----------------|-------------------------------------|
| 817/2017 (I)   | IMPEGNO DI SPESA PER LA FORNITURA E LA DISTRIBUZIONE DI ECO CALENDARI PER LA RACCOLTA DIFFERENZIATA | 09031.03.0581000<br>TISI MARIA VITTORIA | 2017       | 4.782,40                  | 0,00                                     | 0,00                     | 0,00             | 0,00                         | 4.782,40        | 0,00                                |
| <b>TOTALI CAPITOLO 09031.03.0581000 - ACQUISTO BENI PER GESTIONE IGIENE URBANA</b> |   |   |            | <b>4.782,40</b>           | <b>0,00</b>                              | <b>0,00</b>              | <b>0,00</b>      | <b>0,00</b>                  | <b>4.782,40</b> | <b>0,00</b>                         |

## CAPITOLO 09031.03.0582500 - SERVIZI DI COMUNICAZIONE E PROGETTI EDUCATIVI - IGIENE URBANA

| Codice Imp.  | Descrizione Impegno   | Capitolo Responsabile                   | Anno Comp. | Residuo al 01/01/2018 (A) | Variazioni Positive e nuovi impegni (B1) | Variazioni Negative (B2) | di cui: Economie | di cui: saldo reimpuntazioni | Speso (C)     | Residuo al 31/12/2018 (E)=A+B1-B2-C |
|--|---|---|------------|---------------------------|--|--------------------------|------------------|------------------------------|---------------|-------------------------------------|
| 818/2017 (I)   | IMPEGNO DI SPESA PER LA FORNITURA E LA DISTRIBUZIONE DI ECO CALENDARI PER LA RACCOLTA DIFFERENZIATA | 09031.03.0582500<br>TISI MARIA VITTORIA | 2017       | 744,20                    | 0,00                                     | 0,00                     | 0,00             | 0,00                         | 744,20        | 0,00                                |
| <b>TOTALI CAPITOLO 09031.03.0582500 - SERVIZI DI COMUNICAZIONE E PROGETTI EDUCATIVI - IGIENE</b> |   |   |            | <b>744,20</b>             | <b>0,00</b>                              | <b>0,00</b>              | <b>0,00</b>      | <b>0,00</b>                  | <b>744,20</b> | <b>0,00</b>                         |

## CAPITOLO 09031.03.0585000 - SERVIZIO RACCOLTA E SMALTIMENTO RIFIUTI SOLIDI URBANI

| Codice Imp.   | Descrizione Impegno  | Capitolo Responsabile                   | Anno Comp. | Residuo al 01/01/2018 (A) | Variazioni Positive e nuovi impegni (B1) | Variazioni Negative (B2) | di cui: Economie | di cui: saldo reimpuntazioni | Speso (C)         | Residuo al 31/12/2018 (E)=A+B1-B2-C |
|---|--|---|------------|---------------------------|--|--------------------------|------------------|------------------------------|-------------------|-------------------------------------|
| 354/2017 (I)  | SERVIZIO PULIZIA PIAZZA FALCONE FIERA PASQUA 2017  | 09031.03.0585000<br>TISI MARIA VITTORIA | 2017       | 387,20                    | 0,00                                     | 0,00                     | 0,00             | 0,00                         | 387,20            | 0,00                                |
| 560/2017 (I)  | IMPEGNO DI SPESA CON LA SOCIETA' COGES SPA PER SVOLGIMENTO SERVIZI DI IGIENE URBANA, ANNI 2017, 2018 | 09031.03.0585000<br>TISI MARIA VITTORIA | 2017       | 17.171,56                 | 0,00                                     | 0,00                     | 0,00             | 0,00                         | 17.171,56         | 0,00                                |
| 575/2017 (I)  | IMPEGNO DI SPESA CON LA SOCIETA' GARDA UNO PER SVOLGIMENTO SERVIZIO DI IGIENE URBANA, QUOTA FISSA AN | 09031.03.0585000<br>TISI MARIA VITTORIA | 2017       | 141.604,89                | 0,00                                     | -39,89                   | -39,89           | 0,00                         | 141.565,00        | 0,00                                |
| 579/2017 (I)  | IMPEGNO DI SPESA CON LA SOCIETA' GARDA UNO PER SVOLGIMENTO SERVIZIO DI IGIENE URBANA, QUOTA VARIABIL | 09031.03.0585000<br>TISI MARIA VITTORIA | 2017       | 101.660,68                | 0,00                                     | 0,00                     | 0,00             | 0,00                         | 101.660,68        | 0,00                                |
| 819/2017 (I)  | IMPEGNO DI SPESA CON LA SOCIETA' GARDA UNO SPA PER IL POTENZIAMENTO DEL SERVIZIO DI SPAZZAMENTO (det | 09031.03.0585000<br>TISI MARIA VITTORIA | 2017       | 1.742,40                  | 0,00                                     | 0,00                     | 0,00             | 0,00                         | 1.742,40          | 0,00                                |
| <b>TOTALI CAPITOLO 09031.03.0585000 - SERVIZIO RACCOLTA E SMALTIMENTO RIFIUTI SOLIDI URBANI</b> |  |   |            | <b>262.566,73</b>         | <b>0,00</b>                              | <b>-39,89</b>            | <b>-39,89</b>    | <b>0,00</b>                  | <b>262.526,84</b> | <b>0,00</b>                         |

## CAPITOLO 09032.02.1176000 - ADEGUAMENTO ISOLA ECOLOGICA

| Codice Imp.   | Descrizione Impegno  | Capitolo Responsabile                   | Anno Comp. | Residuo al 01/01/2018 (A) | Variazioni Positive e nuovi impegni (B1) | Variazioni Negative (B2) | di cui: Economie | di cui: saldo reimpuntazioni | Speso (C)        | Residuo al 31/12/2018 (E)=A+B1-B2-C |
|---|--|---|------------|---------------------------|--|--------------------------|------------------|------------------------------|------------------|-------------------------------------|
| 244/2017 (I)  | AGGIUDICAZIONE DEFINITIVA LAVORI DI REALIZZAZIONE NUOVO POZZO PRESSO L'ISOLA ECOLOGICA COMUNALE DI M | 09032.02.1176000<br>TISI MARIA VITTORIA | 2017       | 23.010,37                 | 0,00                                     | 0,00                     | 0,00             | 0,00                         | 23.010,37        | 0,00                                |
| <b>TOTALI CAPITOLO 09032.02.1176000 - ADEGUAMENTO ISOLA ECOLOGICA</b> |  |   |            | <b>23.010,37</b>          | <b>0,00</b>                              | <b>0,00</b>              | <b>0,00</b>      | <b>0,00</b>                  | <b>23.010,37</b> | <b>0,00</b>                         |



## CAPITOLO 09052.02.1076600 - INCARICHI E PROGETTAZIONI - PARCHI

| Codice Imp.  | Descrizione Impegno  | Capitolo Responsabile                   | Anno Comp. | Residuo al 01/01/2018 (A) | Variazioni Positive e nuovi impegni (B1) | Variazioni Negative (B2) | di cui: Economie | di cui: saldo reimpuntazioni | Speso (C)        | Residuo al 31/12/2018 (E)=A+B1-B2-C |
|--|--|---|------------|---------------------------|--|--------------------------|------------------|------------------------------|------------------|-------------------------------------|
| 65/2017 (I)  | INCARICO PER "REDAZIONE DEL PROGETTO DI SOSTITUZIONE DI ALBERATURE E PER LA VALUTAZIONE DI STABILITA | 09052.02.1076600<br>TISI MARIA VITTORIA | 2017       | 16.881,99                 | 0,00                                     | 0,00                     | 0,00             | 0,00                         | 16.881,99        | 0,00                                |
| <b>TOTALI CAPITOLO 09052.02.1076600 - INCARICHI E PROGETTAZIONI - PARCHI</b> |  |   |            | <b>16.881,99</b>          | <b>0,00</b>                              | <b>0,00</b>              | <b>0,00</b>      | <b>0,00</b>                  | <b>16.881,99</b> | <b>0,00</b>                         |

## CAPITOLO 10051.03.0195800 - GESTIONE IMPIANTI ILLUMINAZIONE PUBBLICA

| Codice Imp.  | Descrizione Impegno  | Capitolo Responsabile                   | Anno Comp. | Residuo al 01/01/2018 (A) | Variazioni Positive e nuovi impegni (B1) | Variazioni Negative (B2) | di cui: Economie | di cui: saldo reimpuntazioni | Speso (C)   | Residuo al 31/12/2018 (E)=A+B1-B2-C |
|--|--|---|------------|---------------------------|--|--------------------------|------------------|------------------------------|-------------|-------------------------------------|
| 629/2017 (I)   | ACCERTAMENTO ENTRATA DA UNIPOL BANCA PER DANNI CAUSATI AL PALO ILLUMINAZIONE PUBBLICA IN VIA FERMI E | 10051.03.0195800<br>TISI MARIA VITTORIA | 2017       | 1.030,00                  | 0,00                                     | -1.030,00                | -1.030,00        | 0,00                         | 0,00        | 0,00                                |
| 889/2017 (I)   | ACCERTAMENTO ENTRATA DA ZURICH INSURANCE PLC PER DANNI CAUSATI AL PALO ILLUMINAZIONE PUBBLICA IN VIA | 10051.03.0195800<br>TISI MARIA VITTORIA | 2017       | 2.135,00                  | 0,00                                     | 0,00                     | 0,00             | 0,00                         | 0,00        | 2.135,00                            |
| <b>TOTALI CAPITOLO 10051.03.0195800 - GESTIONE IMPIANTI ILLUMINAZIONE PUBBLICA</b> |  |   |            | <b>3.165,00</b>           | <b>0,00</b>                              | <b>-1.030,00</b>         | <b>-1.030,00</b> | <b>0,00</b>                  | <b>0,00</b> | <b>2.135,00</b>                     |

**CAPITOLO 10051.03.0742900 - INTERVENTI DI SOSTITUZIONE AMMODERNAMENTO E POTENZIAMENTO MANUTENZIONE SEGNALETICA STRADALE**

| Codice Imp.   | Descrizione Impegno   | Capitolo Responsabile                   | Anno Comp. | Residuo al 01/01/2018 (A) | Variazioni Positive e nuovi impegni (B1) | Variazioni Negative (B2) | di cui: Economie | di cui: saldo reimpuntazioni | Speso (C)       | Residuo al 31/12/2018 (E)=A+B1-B2-C |
|---|---|---|------------|---------------------------|--|--------------------------|------------------|------------------------------|-----------------|-------------------------------------|
| 850/2017 (I)  | APPROVAZIONE VERBALE E AGGIUDICAZIONE DEFINITIVA\n\nPROCEDURA SU PIATTAFORMA SINTEL DEL SERVIZIO DI | 10051.03.0742900<br>TISI MARIA VITTORIA | 2017       | 4.127,87                  | 0,00                                     | 0,00                     | 0,00             | 0,00                         | 4.127,87        | 0,00                                |
| <b>TOTALI CAPITOLO 10051.03.0742900 - INTERVENTI DI SOSTITUZIONE AMMODERNAMENTO E</b> |   |   |            | <b>4.127,87</b>           | <b>0,00</b>                              | <b>0,00</b>              | <b>0,00</b>      | <b>0,00</b>                  | <b>4.127,87</b> | <b>0,00</b>                         |

## CAPITOLO 10051.03.0750000 - MANUTENZIONE ORDINARIA STRADE

| Codice Imp.   | Descrizione Impegno  | Capitolo Responsabile                   | Anno Comp. | Residuo al 01/01/2018 (A) | Variazioni Positive e nuovi impegni (B1) | Variazioni Negative (B2) | di cui: Economie | di cui: saldo reimpuntazioni | Speso (C)        | Residuo al 31/12/2018 (E)=A+B1-B2-C |
|---|--|---|------------|---------------------------|--|--------------------------|------------------|------------------------------|------------------|-------------------------------------|
| 692/2017 (I)  | APPROVAZIONE VERBALE E AGGIUDICAZIONE DEFINITIVA PROCEDURA SU PIATTAFORMA SINTEL DEI LAVORI DI MANUT | 10051.03.0750000<br>TISI MARIA VITTORIA | 2017       | 17.754,66                 | 0,00                                     | 0,00                     | 0,00             | 0,00                         | 17.754,66        | 0,00                                |
| <b>TOTALI CAPITOLO 10051.03.0750000 - MANUTENZIONE ORDINARIA STRADE</b> |  |   |            | <b>17.754,66</b>          | <b>0,00</b>                              | <b>0,00</b>              | <b>0,00</b>      | <b>0,00</b>                  | <b>17.754,66</b> | <b>0,00</b>                         |

## CAPITOLO 10051.03.0770200 - CANONI APPALTO SERVIZIO ENERGIA ILLUMINAZIONE PUBBLICA

| Codice Imp.   | Descrizione Impegno  | Capitolo Responsabile                   | Anno Comp. | Residuo al 01/01/2018 (A) | Variazioni Positive e nuovi impegni (B1) | Variazioni Negative (B2) | di cui: Economie | di cui: saldo reimpuntazioni | Speso (C)        | Residuo al 31/12/2018 (E)=A+B1-B2-C |
|---|--|---|------------|---------------------------|--|--------------------------|------------------|------------------------------|------------------|-------------------------------------|
| 299/2017 (I)  | IMPEGNO DI SPESA CON ASPM SORESINA SERVIZI S.R.L. PER PAGAMENTO CANONE SALDO 2016 E ANNUALITA' 2017/ | 10051.03.0770200<br>TISI MARIA VITTORIA | 2017       | 33.749,89                 | 0,00                                     | 0,00                     | 0,00             | 0,00                         | 33.749,89        | 0,00                                |
| 454/2017 (I)  | canoni gestione illuminazione pubblica (Ex Impegno 2016.1049)  | 10051.03.0770200<br>TISI MARIA VITTORIA | 2017       | 5.000,00                  | 0,00                                     | 0,00                     | 0,00             | 0,00                         | 5.000,00         | 0,00                                |
| <b>TOTALI CAPITOLO 10051.03.0770200 - CANONI APPALTO SERVIZIO ENERGIA ILLUMINAZIONE</b> |  |   |            | <b>38.749,89</b>          | <b>0,00</b>                              | <b>0,00</b>              | <b>0,00</b>      | <b>0,00</b>                  | <b>38.749,89</b> | <b>0,00</b>                         |

## CAPITOLO 10051.03.0771500 - INCARICHI PROFESSIONALI PER PROGETTAZIONE, DIREZIONE LAVORI E COLLAUDI - VIABILITA'

| Codice Imp.  | Descrizione Impegno  | Capitolo Responsabile | Anno Comp. | Residuo al 01/01/2018 (A) | Variazioni Positive e nuovi impegni (B1) | Variazioni Negative (B2) | di cui: Economie | di cui: saldo reimpuntazioni | Speso (C)     | Residuo al 31/12/2018 (E)=A+B1-B2-C |
|--|--|-----------------------|------------|---------------------------|--|--------------------------|------------------|------------------------------|---------------|-------------------------------------|
| 506/2017 (I)   | INCARICO PROFESSIONALE PER IL COLLAUDO STATICO DELLE OPERE DI REALIZZAZIONE DI UN MARCIAPIEDE IN VIA TISI MARIA VITTORIA | 10051.03.0771500      | 2017       | 794,34                    | 0,00                                     | 0,00                     | 0,00             | 0,00                         | 794,34        | 0,00                                |
| <b>TOTALI CAPITOLO 10051.03.0771500 - INCARICHI PROFESSIONALI PER PROGETTAZIONE, DIREZIONE</b> |  |                       |            | <b>794,34</b>             | <b>0,00</b>                              | <b>0,00</b>              | <b>0,00</b>      | <b>0,00</b>                  | <b>794,34</b> | <b>0,00</b>                         |

## CAPITOLO 10051.03.0776100 - SERVIZIO SGOMBERO NEVE

| Codice Imp.  | Descrizione Impegno  | Capitolo Responsabile                   | Anno Comp. | Residuo al 01/01/2018 (A) | Variazioni Positive e nuovi impegni (B1) | Variazioni Negative (B2) | di cui: Economie | di cui: saldo reimpuntazioni | Speso (C)       | Residuo al 31/12/2018 (E)=A+B1-B2-C |
|--|--|---|------------|---------------------------|--|--------------------------|------------------|------------------------------|-----------------|-------------------------------------|
| 61/2017 (I)  | IMPEGNO DI SPESA PER SERVIZIO DI SGOMBERO NEVE, SPARGIMENTO SALE, E FORNITURA CLORURO DI SODIO, ANNO | 10051.03.0776100<br>TISI MARIA VITTORIA | 2017       | 1.212,68                  | 0,00                                     | 0,00                     | 0,00             | 0,00                         | 1.212,68        | 0,00                                |
| 62/2017 (I)  | IMPEGNO DI SPESA PER SERVIZIO DI SGOMBERO NEVE, SPARGIMENTO SALE, E FORNITURA CLORURO DI SODIO, ANNO | 10051.03.0776100<br>TISI MARIA VITTORIA | 2017       | 2.403,40                  | 0,00                                     | 0,00                     | 0,00             | 0,00                         | 2.403,40        | 0,00                                |
| <b>TOTALI CAPITOLO 10051.03.0776100 - SERVIZIO SGOMBERO NEVE</b> |  |   |            | <b>3.616,08</b>           | <b>0,00</b>                              | <b>0,00</b>              | <b>0,00</b>      | <b>0,00</b>                  | <b>3.616,08</b> | <b>0,00</b>                         |

## CAPITOLO 10051.03.0776200 - ACQUISTO SALE PER DISGELO

| Codice Imp.   | Descrizione Impegno  | Capitolo Responsabile                   | Anno Comp. | Residuo al 01/01/2018 (A) | Variazioni Positive e nuovi impegni (B1) | Variazioni Negative (B2) | di cui: Economie | di cui: saldo reimpuntazioni | Speso (C)     | Residuo al 31/12/2018 (E)=A+B1-B2-C |
|---|--|---|------------|---------------------------|--|--------------------------|------------------|------------------------------|---------------|-------------------------------------|
| 63/2017 (I)   | IMPEGNO DI SPESA PER SERVIZIO DI SGOMBERO NEVE, SPARGIMENTO SALE, E FORNITURA CLORURO DI SODIO, ANNO | 10051.03.0776200<br>TISI MARIA VITTORIA | 2017       | 640,50                    | 0,00                                     | 0,00                     | 0,00             | 0,00                         | 640,50        | 0,00                                |
| <b>TOTALI CAPITOLO 10051.03.0776200 - ACQUISTO SALE PER DISGELO</b> |  |   |            | <b>640,50</b>             | <b>0,00</b>                              | <b>0,00</b>              | <b>0,00</b>      | <b>0,00</b>                  | <b>640,50</b> | <b>0,00</b>                         |



## CAPITOLO 10051.07.0776000 - FIDEJUSSIONE R.F.I.

| Codice Imp.   | Descrizione Impegno  | Capitolo Responsabile                   | Anno Comp. | Residuo al 01/01/2018 (A) | Variazioni Positive e nuovi impegni (B1) | Variazioni Negative (B2) | di cui: Economie | di cui: saldo reimpuntazioni | Speso (C)   | Residuo al 31/12/2018 (E)=A+B1-B2-C |
|---|--|---|------------|---------------------------|--|--------------------------|------------------|------------------------------|-------------|-------------------------------------|
| 317000/2013 (I)   | IMPEGNO DI SPESA CON BANCA CARIGE ITALIA PER PAGAMENTO DEGLI INTERESSI ANNUI SU FIDEJUSSIONE BANCARI | 10051.07.0776000<br>TISI MARIA VITTORIA | 2013       | 450,00                    | 0,00                                     | 0,00                     | 0,00             | 0,00                         | 0,00        | 450,00                              |
| 479000/2014 (I)   | IMPEGNO DI SPESA CON BANCA CARIGE ITALIA PER PAGAMENTO FIDEJUSSIONE BANCARIA STIPULATAA FAVORE R.F.I | 10051.07.0776000<br>TISI MARIA VITTORIA | 2014       | 450,00                    | 0,00                                     | 0,00                     | 0,00             | 0,00                         | 0,00        | 450,00                              |
| 1366121/2015 (I)  | IMPEGNO DI SPESA CON LA BANCA CARIGE ITALIA PER PAGAMENTO FIDEIUSSIONE BANCARIA STIPULATA A FAVORE D | 10051.07.0776000<br>TISI MARIA VITTORIA | 2015       | 450,00                    | 0,00                                     | 0,00                     | 0,00             | 0,00                         | 0,00        | 450,00                              |
| <b>TOTALI CAPITOLO 10051.07.0776000 - FIDEJUSSIONE R.F.I.</b> |  |   |            | <b>1.350,00</b>           | <b>0,00</b>                              | <b>0,00</b>              | <b>0,00</b>      | <b>0,00</b>                  | <b>0,00</b> | <b>1.350,00</b>                     |

## CAPITOLO 10052.02.1265000 - MANUTENZIONE E SISTEMAZIONE STRAORDINARIA VIE PIAZZE E MARCIAPIEDI E ARREDO URBANO

| Codice Imp.  | Descrizione Impegno  | Capitolo Responsabile                   | Anno Comp. | Residuo al 01/01/2018 (A) | Variazioni Positive e nuovi impegni (B1) | Variazioni Negative (B2) | di cui: Economie | di cui: saldo reimpuntazioni | Speso (C)        | Residuo al 31/12/2018 (E)=A+B1-B2-C |
|--|--|---|------------|---------------------------|--|--------------------------|------------------|------------------------------|------------------|-------------------------------------|
| 247/2017 (I)   | AGGIUDICAZIONE DEFINITIVA ED EFFICACE DEI LAVORI DI "ASFALTATURA VARIE VIE DEL CENTRO ABITATO". CUP  | 10052.02.1265000<br>TISI MARIA VITTORIA | 2017       | 14.360,46                 | 0,00                                     | 0,00                     | 0,00             | 0,00                         | 14.360,46        | 0,00                                |
| 874/2017 (I)   | APPROVAZIONE VERBALE E AGGIUDICAZIONE DEFINITIVA IN PROCEDURA SU PIATTAFORMA SINTEL, AFFIDAMENTO LAV | 10052.02.1265000<br>TISI MARIA VITTORIA | 2017       | 5.915,78                  | 0,00                                     | 0,00                     | 0,00             | 0,00                         | 5.915,78         | 0,00                                |
| <b>TOTALI CAPITOLO 10052.02.1265000 - MANUTENZIONE E SISTEMAZIONE STRAORDINARIA VIE PIAZZE E</b> |  |   |            | <b>20.276,24</b>          | <b>0,00</b>                              | <b>0,00</b>              | <b>0,00</b>      | <b>0,00</b>                  | <b>20.276,24</b> | <b>0,00</b>                         |

**CAPITOLO 10052.02.1285000 - MANUTENZIONE STRAORDINARIA IMPIANTI ILLUMINAZIONE PUBBLICA**

| Codice Imp.   | Descrizione Impegno  | Capitolo Responsabile | Anno Comp. | Residuo al 01/01/2018 (A) | Variazioni Positive e nuovi impegni (B1) | Variazioni Negative (B2) | di cui: Economie | di cui: saldo reimputazioni | Speso (C)       | Residuo al 31/12/2018 (E)=A+B1-B2-C |
|---|--|-----------------------|------------|---------------------------|--|--------------------------|------------------|-----------------------------|-----------------|-------------------------------------|
| 900/2017 (I)  | IMPEGNO DI SPESA CON ASPM SORESINA SERVIZI S.R.L. PER INTERVENTI DI MANUTENZIONE STRAORDINARIA SUGLI TISI MARIA VITTORIA | 10052.02.1285000      | 2017       | 9.760,00                  | 0,00                                     | 0,00                     | 0,00             | 0,00                        | 9.760,00        | 0,00                                |
| <b>TOTALI CAPITOLO 10052.02.1285000 - MANUTENZIONE STRAORDINARIA IMPIANTI ILLUMINAZIONE</b> |  |                       |            | <b>9.760,00</b>           | <b>0,00</b>                              | <b>0,00</b>              | <b>0,00</b>      | <b>0,00</b>                 | <b>9.760,00</b> | <b>0,00</b>                         |

## CAPITOLO 12011.03.0671300 - QUOTE DI SOLIDARIETA' AZIENDA TERRITORIALE SERVIZI ALLA PERSONA - MINORI

| Codice Imp.   | Descrizione Impegno  | Capitolo Responsabile                 | Anno Comp. | Residuo al 01/01/2018 (A) | Variazioni Positive e nuovi impegni (B1) | Variazioni Negative (B2) | di cui: Economie | di cui: saldo reimpuntazioni | Speso (C)       | Residuo al 31/12/2018 (E)=A+B1-B2-C |
|---|--|---------------------------------------|------------|---------------------------|--|--------------------------|------------------|------------------------------|-----------------|-------------------------------------|
| 482/2017 (I)  | IMPEGNO DI SPESA PER SERVIZI DI ADM E INCONTRI PROTETTI. ANNO 2017 | 12011.03.0671300<br>STAURENGHI MARINA | 2017       | 4.949,62                  | 0,00                                     | -3.047,90                | -3.047,90        | 0,00                         | 1.901,72        | 0,00                                |
| <b>TOTALI CAPITOLO 12011.03.0671300 - QUOTE DI SOLIDARIETA' AZIENDA TERRITORIALE SERVIZI ALLA</b> |  |                                       |            | <b>4.949,62</b>           | <b>0,00</b>                              | <b>-3.047,90</b>         | <b>-3.047,90</b> | <b>0,00</b>                  | <b>1.901,72</b> | <b>0,00</b>                         |

## CAPITOLO 12011.03.0675100 - ASSISTENZA MINORI-COMUNITA' PER MINORI,CENTRI PRONTOINTERVENTO,AFFIDI

| Codice Imp.   | Descrizione Impegno  | Capitolo Responsabile                 | Anno Comp. | Residuo al 01/01/2018 (A) | Variazioni Positive e nuovi impegni (B1) | Variazioni Negative (B2) | di cui: Economie | di cui: saldo reimpuntazioni | Speso (C)        | Residuo al 31/12/2018 (E)=A+B1-B2-C |
|---|--|---------------------------------------|------------|---------------------------|--|--------------------------|------------------|------------------------------|------------------|-------------------------------------|
| 463/2017 (I)  | IMPEGNO DI SPESA PER INSERIMENTO DI UN UTENTE PRESSO LA COMUNITA' "ISTITUTO SUORE POVERELLE" DI BRES                   | 12011.03.0675100<br>STAURENGHI MARINA | 2017       | 12.993,00                 | 0,00                                     | 0,00                     | 0,00             | 0,00                         | 12.993,00        | 0,00                                |
| 648/2017 (I)  | IMPEGNO DI SPESA PER L'INSERIMENTO DI UN UTENTE (CODICE N.12/SS) PRESSO LA COMUNITA' EDUCATIVA "BUCA STAURENGHI MARINA | 12011.03.0675100                      | 2017       | 5.498,00                  | 0,00                                     | -8,00                    | -8,00            | 0,00                         | 5.490,00         | 0,00                                |
| <b>TOTALI CAPITOLO 12011.03.0675100 - ASSISTENZA MINORI-COMUNITA' PER MINORI,CENTRI</b> |  |                                       |            | <b>18.491,00</b>          | <b>0,00</b>                              | <b>-8,00</b>             | <b>-8,00</b>     | <b>0,00</b>                  | <b>18.483,00</b> | <b>0,00</b>                         |

## CAPITOLO 12011.04.0732000 - TRASFERIMENTI CORRENTI AD ASSOCIAZIONI PER BAMBINI BISOGNOSI (LASCITO BUI)

| Codice Imp.  | Descrizione Impegno   | Capitolo Responsabile                 | Anno Comp. | Residuo al 01/01/2018 (A) | Variazioni Positive e nuovi impegni (B1) | Variazioni Negative (B2) | di cui: Economie | di cui: saldo reimpuntazioni | Speso (C)       | Residuo al 31/12/2018 (E)=A+B1-B2-C |
|--|---|---------------------------------------|------------|---------------------------|--|--------------------------|------------------|------------------------------|-----------------|-------------------------------------|
| 965/2017 (I)   | IMPEGNO DI SPESA PER EROGAZIONE CONTRIBUTI PER LA REALIZZAZIONE DEL PROGETTO DENOMINATO "UN PERCORS | 12011.04.0732000<br>STAURENGHI MARINA | 2017       | 1.125,00                  | 0,00                                     | 0,00                     | 0,00             | 0,00                         | 1.125,00        | 0,00                                |
| <b>TOTALI CAPITOLO 12011.04.0732000 - TRASFERIMENTI CORRENTI AD ASSOCIAZIONI PER BAMBINI</b> |   |                                       |            | <b>1.125,00</b>           | <b>0,00</b>                              | <b>0,00</b>              | <b>0,00</b>      | <b>0,00</b>                  | <b>1.125,00</b> | <b>0,00</b>                         |

## CAPITOLO 12021.03.0671200 - QUOTE DI SOLIDARIETA' AZIENDA TERRITORIALE SERVIZI ALLA PERSONA - DISABILITA'

| Codice Imp.   | Descrizione Impegno  | Capitolo Responsabile                 | Anno Comp. | Residuo al 01/01/2018 (A) | Variazioni Positive e nuovi impegni (B1) | Variazioni Negative (B2) | di cui: Economie | di cui: saldo reimpuntazioni | Speso (C)       | Residuo al 31/12/2018 (E)=A+B1-B2-C |
|---|--|---------------------------------------|------------|---------------------------|--|--------------------------|------------------|------------------------------|-----------------|-------------------------------------|
| 510/2017 (I)  | IMPEGNO DI SPESA PER VOUCHER SOCIALI – AMBITO 9. ANNO 2017 | 12021.03.0671200<br>STAURENGHI MARINA | 2017       | 1.716,50                  | 0,00                                     | 0,00                     | 0,00             | 0,00                         | 1.716,50        | 0,00                                |
| <b>TOTALI CAPITOLO 12021.03.0671200 - QUOTE DI SOLIDARIETA' AZIENDA TERRITORIALE SERVIZI ALLA</b> |  |                                       |            | <b>1.716,50</b>           | <b>0,00</b>                              | <b>0,00</b>              | <b>0,00</b>      | <b>0,00</b>                  | <b>1.716,50</b> | <b>0,00</b>                         |

## CAPITOLO 12021.03.0671400 - SERVIZIO CENTRO DIURNO DISABILI

| Codice Imp.   | Descrizione Impegno  | Capitolo Responsabile                 | Anno Comp. | Residuo al 01/01/2018 (A) | Variazioni Positive e nuovi impegni (B1) | Variazioni Negative (B2) | di cui: Economie | di cui: saldo reimpuntazioni | Speso (C)        | Residuo al 31/12/2018 (E)=A+B1-B2-C |
|---|--|---------------------------------------|------------|---------------------------|--|--------------------------|------------------|------------------------------|------------------|-------------------------------------|
| 557/2017 (I)  | IMPEGNO DI SPESA PER QUOTE UTENTI RESIDENTI ISCRITTI AL CDD DI PONTEVICO. PERIODO LUGLIO-DICEMBRE 20 | 12021.03.0671400<br>STAURENGHI MARINA | 2017       | 11.100,00                 | 0,00                                     | 0,00                     | 0,00             | 0,00                         | 11.100,00        | 0,00                                |
| 837/2017 (I)  | IMPEGNO DI SPESA PER L'INSERIMENTO DI UN UTENTE (CODICE N.5/SS) PRESSO IL CDD "COLLABORIAMO" DI L    | 12021.03.0671400<br>STAURENGHI MARINA | 2017       | 740,00                    | 0,00                                     | 0,00                     | 0,00             | 0,00                         | 740,00           | 0,00                                |
| <b>TOTALI CAPITOLO 12021.03.0671400 - SERVIZIO CENTRO DIURNO DISABILI</b> |  |                                       |            | <b>11.840,00</b>          | <b>0,00</b>                              | <b>0,00</b>              | <b>0,00</b>      | <b>0,00</b>                  | <b>11.840,00</b> | <b>0,00</b>                         |



## CAPITOLO 12021.03.0675000 - ASSISTENZA INDIGENTI INABILI AL LAVORO

| Codice Imp.  | Descrizione Impegno  | Capitolo Responsabile | Anno Comp. | Residuo al 01/01/2018 (A) | Variazioni Positive e nuovi impegni (B1) | Variazioni Negative (B2) | di cui: Economie | di cui: saldo reimpuntazioni | Speso (C)       | Residuo al 31/12/2018 (E)=A+B1-B2-C |
|--|--|-----------------------|------------|---------------------------|--|--------------------------|------------------|------------------------------|-----------------|-------------------------------------|
| 233/2017 (I)   | IMPEGNO DI SPESA PER L'INSERIMENTO DI UN UTENTE (CODICE N.52/SS) PRESSO L'ISTITUTO OSPEDALIERO ONLUS STAURENGHI MARINA | 12021.03.0675000      | 2017       | 814,50                    | 0,00                                     | -442,50                  | -442,50          | 0,00                         | 372,00          | 0,00                                |
| 235/2017 (I)   | IMPEGNO DI SPESA PER INSERIMENTO UTENTE PRESSO L'ISTITUTO "BASSANO CREMONESINI" DI PONTEVICO. ANNO 2                   | 12021.03.0675000      | 2017       | 1.891,00                  | 0,00                                     | 0,00                     | 0,00             | 0,00                         | 1.891,00        | 0,00                                |
| 238/2017 (I)   | IMPEGNO DI SPESA PER L'INSERIMENTO DI UN UTENTE (CODICE N.19/SS) PRESSO COMUNITA' MAMRE' ONLUS. ANNO                   | 12021.03.0675000      | 2017       | 1.914,50                  | 0,00                                     | 0,00                     | 0,00             | 0,00                         | 1.914,50        | 0,00                                |
| 239/2017 (I)   | IMPEGNO DI SPESA PER INSERIMENTO DI UN UTENTE (CODICE N.8/SS) PRESSO IL CSE "IL QUADRIFOGLIO FIORITO                   | 12021.03.0675000      | 2017       | 991,64                    | 0,00                                     | -386,84                  | -386,84          | 0,00                         | 604,80          | 0,00                                |
| 240/2017 (I)   | IMPEGNO DI SPESA PER INSERIMENTO DI UN UTENTE (CODICE N.11/SS) PRESSO IL CSE "IL QUADRIFOGLIO FIORIT                   | 12021.03.0675000      | 2017       | 550,20                    | 0,00                                     | 0,00                     | 0,00             | 0,00                         | 550,20          | 0,00                                |
| 242/2017 (I)   | IMPEGNO DI SPESA PER INSERIMENTO DI UN UTENTE (CODICE N.110/SS) PRESSO LO SFA "LA MONGOLFIERA" DI BR                   | 12021.03.0675000      | 2017       | 319,61                    | 0,00                                     | 0,00                     | 0,00             | 0,00                         | 319,61          | 0,00                                |
| 248/2017 (I)   | IMPEGNO DI SPESA PER ATTIVAZIONE PROGETTO INDIVIDUALIZZATO A FAVORE DI UN UTENTE (CODICE N. 7/SS) PRE                  | 12021.03.0675000      | 2017       | 527,09                    | 0,00                                     | 0,00                     | 0,00             | 0,00                         | 527,09          | 0,00                                |
| 832/2017 (I)   | IMPEGNO DI SPESA PER L'INSERIMENTO DI UN UTENTE (CODICE N.168/SS) PRESSO L'ISTITUTO OSPEDALIERO ONLU                   | 12021.03.0675000      | 2017       | 1.004,00                  | 0,00                                     | 0,00                     | 0,00             | 0,00                         | 1.004,00        | 0,00                                |
| 838/2017 (I)   | IMPEGNO DI SPESA PER L'INSERIMENTO DI UN UTENTE (CODICE N.5/SS) PRESSO IL CDD "COLLABORIAMO" DI L                      | 12021.03.0675000      | 2017       | 462,00                    | 0,00                                     | 0,00                     | 0,00             | 0,00                         | 462,00          | 0,00                                |
| <b>TOTALI CAPITOLO 12021.03.0675000 - ASSISTENZA INDIGENTI INABILI AL LAVORO</b> |  |                       |            | <b>8.474,54</b>           | <b>0,00</b>                              | <b>-829,34</b>           | <b>-829,34</b>   | <b>0,00</b>                  | <b>7.645,20</b> | <b>0,00</b>                         |

## CAPITOLO 12021.04.0672000 - CONTRIBUTI CORRENTI - INTERVENTI DISABILITA'(FINANZIATI)

| Codice Imp.  | Descrizione Impegno  | Capitolo Responsabile                 | Anno Comp. | Residuo al 01/01/2018 (A) | Variazioni Positive e nuovi impegni (B1) | Variazioni Negative (B2) | di cui: Economie | di cui: saldo reimputazioni | Speso (C)       | Residuo al 31/12/2018 (E)=A+B1-B2-C |
|--|--|---------------------------------------|------------|---------------------------|--|--------------------------|------------------|-----------------------------|-----------------|-------------------------------------|
| 476/2017 (I)   | ACCERTAMENTO ENTRATE CONTRIBUTI PER BUONI "VITA INDIPENDENTE". IMPEGNO DI SPESA - 1° ACCONTO 2017    | 12021.04.0672000<br>STAURENGHI MARINA | 2017       | 585,90                    | 0,00                                     | 0,00                     | 0,00             | 0,00                        | 585,90          | 0,00                                |
| 709/2017 (I)   | ACCERTAMENTO ENTRATE CONTRIBUTI PER BUONI VITA INDIPENDENTE. IMPEGNO DI SPESA – 2° ACCONTO 2017      | 12021.04.0672000<br>STAURENGHI MARINA | 2017       | 23,80                     | 0,00                                     | 0,00                     | 0,00             | 0,00                        | 23,80           | 0,00                                |
| 960/2017 (I)   | ACCERTAMENTO ENTRATE CONTRIBUTI PER ABBATTIMENTO BARRIERE ARCHITETTONICHE – FABBISOGNO 2013. IMPEGNO | 12021.04.0672000<br>STAURENGHI MARINA | 2017       | 4.111,71                  | 0,00                                     | 0,00                     | 0,00             | 0,00                        | 4.111,71        | 0,00                                |
| <b>TOTALI CAPITOLO 12021.04.0672000 - CONTRIBUTI CORRENTI - INTERVENTI DISABILITA'(FINANZIATI)</b> |  |                                       |            | <b>4.721,41</b>           | <b>0,00</b>                              | <b>0,00</b>              | <b>0,00</b>      | <b>0,00</b>                 | <b>4.721,41</b> | <b>0,00</b>                         |

## CAPITOLO 12021.09.0672100 - RIMBORSI AD AZIENDE PUBBLICI SERVIZI CONTRIBUTI NON EROGATI

| Codice Imp.   | Descrizione Impegno  | Capitolo Responsabile                 | Anno Comp. | Residuo al 01/01/2018 (A) | Variazioni Positive e nuovi impegni (B1) | Variazioni Negative (B2) | di cui: Economie | di cui: saldo reimpuntazioni | Speso (C)       | Residuo al 31/12/2018 (E)=A+B1-B2-C |
|---|--|---------------------------------------|------------|---------------------------|--|--------------------------|------------------|------------------------------|-----------------|-------------------------------------|
| 962/2017 (I)<br>2   | IMPEGNO DI SPESA PER RESTITUZIONE CONTRIBUTO ALL'AMBITO PER PROGETTO "VITA INDIPENDENTE" - ANNO 2017 | 12021.09.0672100<br>STAURENGHI MARINA | 2017       | 1.448,30                  | 0,00                                     | 0,00                     | 0,00             | 0,00                         | 1.448,30        | 0,00                                |
| <b>TOTALI CAPITOLO 12021.09.0672100 - RIMBORSI AD AZIENDE PUBBLICI SERVIZI CONTRIBUTI NON</b> |  |                                       |            | <b>1.448,30</b>           | <b>0,00</b>                              | <b>0,00</b>              | <b>0,00</b>      | <b>0,00</b>                  | <b>1.448,30</b> | <b>0,00</b>                         |

## CAPITOLO 12031.03.0260500 - MANUTENZIONE PARCO MEZZI SERVIZI SOCIALI

| Codice Imp.  | Descrizione Impegno  | Capitolo Responsabile                   | Anno Comp. | Residuo al 01/01/2018 (A) | Variazioni Positive e nuovi impegni (B1) | Variazioni Negative (B2) | di cui: Economie | di cui: saldo reimpuntazioni | Speso (C)     | Residuo al 31/12/2018 (E)=A+B1-B2-C |
|--|--|---|------------|---------------------------|--|--------------------------|------------------|------------------------------|---------------|-------------------------------------|
| 6/2017 (I)   | IMPEGNO DI SPESA CON LA DITTA BF SERVIZI SRL PER IL SERVIZIO DI MANUTENZIONE DEI VEICOLI DI PROPRIET | 12031.03.0260500<br>TISI MARIA VITTORIA | 2017       | 186,29                    | 0,00                                     | 0,00                     | 0,00             | 0,00                         | 186,29        | 0,00                                |
| 608/2017 (I)   | PROROGA TECNICA DEL SERVIZIO DI MANUTENZIONE DEI VEICOLI DI PROPRIETA' COMUNALE - CIG: ZDF0F8D269, A | 12031.03.0260500<br>TISI MARIA VITTORIA | 2017       | 867,72                    | 0,00                                     | -810,00                  | -810,00          | 0,00                         | 57,72         | 0,00                                |
| <b>TOTALI CAPITOLO 12031.03.0260500 - MANUTENZIONE PARCO MEZZI SERVIZI SOCIALI</b> |  |   |            | <b>1.054,01</b>           | <b>0,00</b>                              | <b>-810,00</b>           | <b>-810,00</b>   | <b>0,00</b>                  | <b>244,01</b> | <b>0,00</b>                         |

## CAPITOLO 12031.03.0260700 - SPESE PER CARBURANTE PARCO MEZZI SERVIZI SOCIALI

| Codice Imp.  | Descrizione Impegno   | Capitolo Responsabile | Anno Comp. | Residuo al 01/01/2018 (A) | Variazioni Positive e nuovi impegni (B1) | Variazioni Negative (B2) | di cui: Economie | di cui: saldo reimpuntazioni | Speso (C)     | Residuo al 31/12/2018 (E)=A+B1-B2-C |
|--|---|-----------------------|------------|---------------------------|--|--------------------------|------------------|------------------------------|---------------|-------------------------------------|
| 469/2017 (I)   | IMPEGNO DI SPESA PER FORNITURA CARBURANTE PER AUTOTRAZIONE PER I VEICOLI DEL COMUNE DI MANERBIO – TISI MARIA VITTORIA ANN | 12031.03.0260700      | 2017       | 101,27                    | 0,00                                     | 0,00                     | 0,00             | 0,00                         | 101,27        | 0,00                                |
| <b>TOTALI CAPITOLO 12031.03.0260700 - SPESE PER CARBURANTE PARCO MEZZI SERVIZI SOCIALI</b> |   |                       |            | <b>101,27</b>             | <b>0,00</b>                              | <b>0,00</b>              | <b>0,00</b>      | <b>0,00</b>                  | <b>101,27</b> | <b>0,00</b>                         |

## CAPITOLO 12031.03.0681000 - SERVIZIO SAD ANZIANI

| Codice Imp.  | Descrizione Impegno  | Capitolo Responsabile                 | Anno Comp. | Residuo al 01/01/2018 (A) | Variazioni Positive e nuovi impegni (B1) | Variazioni Negative (B2) | di cui: Economie | di cui: saldo reimpuntazioni | Speso (C)        | Residuo al 31/12/2018 (E)=A+B1-B2-C |
|--|--|---------------------------------------|------------|---------------------------|--|--------------------------|------------------|------------------------------|------------------|-------------------------------------|
| 215/2017 (I)   | IMPEGNO DI SPESA PER SERVIZIO DI ASSISTENZA DOMICILIARE (SAD) - ANNO 2017              | 12031.03.0681000<br>STAURENGHI MARINA | 2017       | 7.845,83                  | 0,00                                     | 0,00                     | 0,00             | 0,00                         | 7.845,83         | 0,00                                |
| 950/2017 (I)   | INTEGRAZIONE IMPEGNO DI SPESA PER SERVIZIO DI ASSISTENZA DOMICILIARE (SAD) - ANNO 2017 | 12031.03.0681000<br>STAURENGHI MARINA | 2017       | 5.084,49                  | 0,00                                     | 0,00                     | 0,00             | 0,00                         | 5.084,49         | 0,00                                |
| <b>TOTALI CAPITOLO 12031.03.0681000 - SERVIZIO SAD ANZIANI</b> |  |                                       |            | <b>12.930,32</b>          | <b>0,00</b>                              | <b>0,00</b>              | <b>0,00</b>      | <b>0,00</b>                  | <b>12.930,32</b> | <b>0,00</b>                         |

## CAPITOLO 12031.03.0682000 - INTEGRAZIONE RETTE ANZIANI

| Codice Imp.  | Descrizione Impegno  | Capitolo Responsabile                 | Anno Comp. | Residuo al 01/01/2018 (A) | Variazioni Positive e nuovi impegni (B1) | Variazioni Negative (B2) | di cui: Economie | di cui: saldo reimpuntazioni | Speso (C)       | Residuo al 31/12/2018 (E)=A+B1-B2-C |
|--|--|---------------------------------------|------------|---------------------------|--|--------------------------|------------------|------------------------------|-----------------|-------------------------------------|
| 509/2017 (I)   | INTEGRAZIONE IMPEGNO DI SPESA ASSUNTO CON DETERMINAZIONE N.13 DEL 18/01/2017 (RSA CALCINATO). ANNO 2 | 12031.03.0682000<br>STAURENGHI MARINA | 2017       | 1.478,00                  | 0,00                                     | 0,00                     | 0,00             | 0,00                         | 1.478,00        | 0,00                                |
| 858/2017 (I)   | IMPEGNO DI SPESA PER L'INTEGRAZIONE DI RETTE DI RICOVERO PER UTENTI INSERITI PRESSO LA RSA DI MANERB | 12031.03.0682000<br>STAURENGHI MARINA | 2017       | 3.184,00                  | 0,00                                     | 0,00                     | 0,00             | 0,00                         | 3.184,00        | 0,00                                |
| 903/2017 (I)   | IMPEGNO DI SPESA PER INTEGRAZIONE RETTA RSA VEROLANUOVA (CODICE UTENTE N.139/SS). ANNO 2017          | 12031.03.0682000<br>STAURENGHI MARINA | 2017       | 860,72                    | 0,00                                     | 0,00                     | 0,00             | 0,00                         | 860,72          | 0,00                                |
| <b>TOTALI CAPITOLO 12031.03.0682000 - INTEGRAZIONE RETTE ANZIANI</b> |  |                                       |            | <b>5.522,72</b>           | <b>0,00</b>                              | <b>0,00</b>              | <b>0,00</b>      | <b>0,00</b>                  | <b>5.522,72</b> | <b>0,00</b>                         |

## CAPITOLO 12031.03.0736500 - CONTRATTI DI SERVIZIO PASTI E TRASPORTO PUBBLICO LOCALE DESTINATI AGLI ANZIANI

| Codice Imp.  | Descrizione Impegno  | Capitolo Responsabile                 | Anno Comp. | Residuo al 01/01/2018 (A) | Variazioni Positive e nuovi impegni (B1) | Variazioni Negative (B2) | di cui: Economie | di cui: saldo reimpuntazioni | Speso (C)        | Residuo al 31/12/2018 (E)=A+B1-B2-C |
|--|--|---------------------------------------|------------|---------------------------|--|--------------------------|------------------|------------------------------|------------------|-------------------------------------|
| 749/2017 (I)   | IMPEGNO DI SPESA PER VERSAMENTO AD ACM SRL IN LIQUIDAZIONE DEL CANONE PER L'AFFIDAMENTO DEL SERVIZIO | 12031.03.0736500<br>STAURENGHI MARINA | 2017       | 18.468,36                 | 0,00                                     | 0,00                     | 0,00             | 0,00                         | 18.468,36        | 0,00                                |
| 750/2017 (I)   | IMPEGNO DI SPESA PER VERSAMENTO AD ACM SRL IN LIQUIDAZIONE DEL CANONE PER IL SERVIZIO DI AFFIDAMENTO | 12031.03.0736500<br>STAURENGHI MARINA | 2017       | 54.831,68                 | 0,00                                     | 0,00                     | 0,00             | 0,00                         | 54.831,68        | 0,00                                |
| <b>TOTALI CAPITOLO 12031.03.0736500 - CONTRATTI DI SERVIZIO PASTI E TRASPORTO PUBBLICO</b> |  |                                       |            | <b>73.300,04</b>          | <b>0,00</b>                              | <b>0,00</b>              | <b>0,00</b>      | <b>0,00</b>                  | <b>73.300,04</b> | <b>0,00</b>                         |



## CAPITOLO 12031.04.0115700 - RIMBORSO AD ACM PER APPLICAZIONE MINORE COSTO DEL PASTO ANZIANI

| Codice Imp.   | Descrizione Impegno  | Capitolo Responsabile                 | Anno Comp. | Residuo al 01/01/2018 (A) | Variazioni Positive e nuovi impegni (B1) | Variazioni Negative (B2) | di cui: Economie | di cui: saldo reimpuntazioni | Speso (C)       | Residuo al 31/12/2018 (E)=A+B1-B2-C |
|---|--|---------------------------------------|------------|---------------------------|--|--------------------------|------------------|------------------------------|-----------------|-------------------------------------|
| 892/2017 (I)  | IMPEGNO DI SPESA PER RIMBORSO ALL'AZIENDA COMUNALE MANERBIO (ACM) PER APPLICAZIONE MINORE COSTO PAST | 12031.04.0115700<br>STAURENGHI MARINA | 2017       | 7.846,27                  | 0,00                                     | 0,00                     | 0,00             | 0,00                         | 7.846,27        | 0,00                                |
| <b>TOTALI CAPITOLO 12031.04.0115700 - RIMBORSO AD ACM PER APPLICAZIONE MINORE COSTO DEL</b> |  |                                       |            | <b>7.846,27</b>           | <b>0,00</b>                              | <b>0,00</b>              | <b>0,00</b>      | <b>0,00</b>                  | <b>7.846,27</b> | <b>0,00</b>                         |

## CAPITOLO 12041.04.0685000 - INTERVENTI ASSISTENZIALI MINIMI VITALI

| Codice Imp.  | Descrizione Impegno  | Capitolo Responsabile                 | Anno Comp. | Residuo al 01/01/2018 (A) | Variazioni Positive e nuovi impegni (B1) | Variazioni Negative (B2) | di cui: Economie | di cui: saldo reimpuntazioni | Speso (C)       | Residuo al 31/12/2018 (E)=A+B1-B2-C |
|--|--|---------------------------------------|------------|---------------------------|--|--------------------------|------------------|------------------------------|-----------------|-------------------------------------|
| 891/2016 (I)   | IMPEGNO DI SPESA E LIQUIDAZIONE DELLE QUOTE DEL 5 PER MILLE DELL'IRPEF                               | 12041.04.0685000<br>STAURENGHI MARINA | 2016       | 2.484,57                  | 0,00                                     | 0,00                     | 0,00             | 0,00                         | 2.484,57        | 0,00                                |
| 603/2017 (I)   | IMPEGNO DI SPESA PER ATTUAZIONE PROGETTO DI ESERCITAZIONE ALL'AUTONOMIA A FAVORE DI UN UTENTE (CODIC | 12041.04.0685000<br>STAURENGHI MARINA | 2017       | 270,00                    | 0,00                                     | 0,00                     | 0,00             | 0,00                         | 270,00          | 0,00                                |
| <b>TOTALI CAPITOLO 12041.04.0685000 - INTERVENTI ASSISTENZIALI MINIMI VITALI</b> |  |                                       |            | <b>2.754,57</b>           | <b>0,00</b>                              | <b>0,00</b>              | <b>0,00</b>      | <b>0,00</b>                  | <b>2.754,57</b> | <b>0,00</b>                         |

## CAPITOLO 12041.04.0685500 - CONTRIBUTI CORRENTI - INTERVENTI SOGGETTI A RISCHIO ESCLUSIONE SOCIALE (FINANZIATI)

| Codice Imp.   | Descrizione Impegno  | Capitolo Responsabile                 | Anno Comp. | Residuo al 01/01/2018 (A) | Variazioni Positive e nuovi impegni (B1) | Variazioni Negative (B2) | di cui: Economie | di cui: saldo reimpuntazioni | Speso (C)       | Residuo al 31/12/2018 (E)=A+B1-B2-C |
|---|--|---------------------------------------|------------|---------------------------|--|--------------------------|------------------|------------------------------|-----------------|-------------------------------------|
| 951/2017 (I)  | IMPEGNO E LIQUIDAZIONE CONTRIBUTI REGIONALI DI CONTRASTO ALL'EMERGENZA ABITATIVA: MOROSITA' INCOLPEV | 12041.04.0685500<br>STAURENGHI MARINA | 2017       | 1.600,00                  | 0,00                                     | 0,00                     | 0,00             | 0,00                         | 1.600,00        | 0,00                                |
| <b>TOTALI CAPITOLO 12041.04.0685500 - CONTRIBUTI CORRENTI - INTERVENTI SOGGETTI A RISCHIO</b> |  |                                       |            | <b>1.600,00</b>           | <b>0,00</b>                              | <b>0,00</b>              | <b>0,00</b>      | <b>0,00</b>                  | <b>1.600,00</b> | <b>0,00</b>                         |

## CAPITOLO 12071.01.0665000 - ONERI PREVIDENZIALI ED ASSISTENZIALI SERVIZI SOCIALI

| Codice Imp.  | Descrizione Impegno                                  | Capitolo Responsabile              | Anno Comp. | Residuo al 01/01/2018 (A) | Variazioni Positive e nuovi impegni (B1) | Variazioni Negative (B2) | di cui: Economie | di cui: saldo reimpuntazioni | Speso (C)    | Residuo al 31/12/2018 (E)=A+B1-B2-C |
|--|--|------------------------------------|------------|---------------------------|--|--------------------------|------------------|------------------------------|--------------|-------------------------------------|
| 174/2017 (I)   | ONERI PREVIDENZIALI ED ASSISTENZIALI SERVIZI SOCIALI | 12071.01.0665000<br>ROSSI EMANUELA | 2017       | 26,06                     | 0,00                                     | 0,00                     | 0,00             | 0,00                         | 26,06        | 0,00                                |
| <b>TOTALI CAPITOLO 12071.01.0665000 - ONERI PREVIDENZIALI ED ASSISTENZIALI SERVIZI SOCIALI</b> |  |                                    |            | <b>26,06</b>              | <b>0,00</b>                              | <b>0,00</b>              | <b>0,00</b>      | <b>0,00</b>                  | <b>26,06</b> | <b>0,00</b>                         |

## CAPITOLO 12071.01.0665100 - LAVORO STRAORDINARIO PERS.SERVIZI SOCIALI

| Codice Imp.   | Descrizione Impegno                       | Capitolo Responsabile              | Anno Comp. | Residuo al 01/01/2018 (A) | Variazioni Positive e nuovi impegni (B1) | Variazioni Negative (B2) | di cui: Economie | di cui: saldo reimpuntazioni | Speso (C)    | Residuo al 31/12/2018 (E)=A+B1-B2-C |
|---|---|------------------------------------|------------|---------------------------|--|--------------------------|------------------|------------------------------|--------------|-------------------------------------|
| 139/2017 (I)  | LAVORO STRAORDINARIO PERS.SERVIZI SOCIALI | 12071.01.0665100<br>ROSSI EMANUELA | 2017       | 52,37                     | 0,00                                     | 0,00                     | 0,00             | 0,00                         | 52,37        | 0,00                                |
| <b>TOTALI CAPITOLO 12071.01.0665100 - LAVORO STRAORDINARIO PERS.SERVIZI SOCIALI</b> |   |                                    |            | <b>52,37</b>              | <b>0,00</b>                              | <b>0,00</b>              | <b>0,00</b>      | <b>0,00</b>                  | <b>52,37</b> | <b>0,00</b>                         |

## CAPITOLO 12071.02.0665500 - IMPOSTE E TASSE PERSONALE SERVIZI SOCIALI

| Codice Imp.   | Descrizione Impegno                       | Capitolo Responsabile              | Anno Comp. | Residuo al 01/01/2018 (A) | Variazioni Positive e nuovi impegni (B1) | Variazioni Negative (B2) | di cui: Economie | di cui: saldo reimpuntazioni | Speso (C)   | Residuo al 31/12/2018 (E)=A+B1-B2-C |
|---|---|------------------------------------|------------|---------------------------|--|--------------------------|------------------|------------------------------|-------------|-------------------------------------|
| 176/2017 (I)  | IMPOSTE E TASSE PERSONALE SERVIZI SOCIALI | 12071.02.0665500<br>ROSSI EMANUELA | 2017       | 4,46                      | 0,00                                     | 0,00                     | 0,00             | 0,00                         | 4,46        | 0,00                                |
| <b>TOTALI CAPITOLO 12071.02.0665500 - IMPOSTE E TASSE PERSONALE SERVIZI SOCIALI</b> |   |                                    |            | <b>4,46</b>               | <b>0,00</b>                              | <b>0,00</b>              | <b>0,00</b>      | <b>0,00</b>                  | <b>4,46</b> | <b>0,00</b>                         |

## CAPITOLO 12091.03.0525300 - CONSUMI ENERGIA ELETTRICA CIMITERO

| Codice Imp.  | Descrizione Impegno                | Capitolo Responsabile                   | Anno Comp. | Residuo al 01/01/2018 (A) | Variazioni Positive e nuovi impegni (B1) | Variazioni Negative (B2) | di cui: Economie | di cui: saldo reimpuntazioni | Speso (C)       | Residuo al 31/12/2018 (E)=A+B1-B2-C |
|--|------------------------------------|---|------------|---------------------------|--|--------------------------|------------------|------------------------------|-----------------|-------------------------------------|
| 280/2017 (I)   | CONSUMI ENERGIA ELETTRICA CIMITERO | 12091.03.0525300<br>TISI MARIA VITTORIA | 2017       | 12,37                     | 0,00                                     | 0,00                     | 0,00             | 0,00                         | 12,37           | 0,00                                |
| 492/2017 (I)   | utenze elettriche cimitero         | 12091.03.0525300<br>TISI MARIA VITTORIA | 2017       | 8.063,08                  | 0,00                                     | -25,81                   | -25,81           | 0,00                         | 8.037,27        | 0,00                                |
| <b>TOTALI CAPITOLO 12091.03.0525300 - CONSUMI ENERGIA ELETTRICA CIMITERO</b> |                                    |   |            | <b>8.075,45</b>           | <b>0,00</b>                              | <b>-25,81</b>            | <b>-25,81</b>    | <b>0,00</b>                  | <b>8.049,64</b> | <b>0,00</b>                         |

## CAPITOLO 12091.03.0525500 - GESTIONE CIMITERO- TUMULAZIONE ED ESTUMULAZIONE

| Codice Imp.   | Descrizione Impegno  | Capitolo Responsabile                   | Anno Comp. | Residuo al 01/01/2018 (A) | Variazioni Positive e nuovi impegni (B1) | Variazioni Negative (B2) | di cui: Economie | di cui: saldo reimpuntazioni | Speso (C)        | Residuo al 31/12/2018 (E)=A+B1-B2-C |
|---|--|---|------------|---------------------------|--|--------------------------|------------------|------------------------------|------------------|-------------------------------------|
| 27/2017 (I)   | AGGIUDICAZIONE DEFINITIVA, PROCEDURA APERTA IN VIA D'URGENZA, AI SENSI DELL'ARTICOLO 60 DEL D.LGS. 5 | 12091.03.0525500<br>TISI MARIA VITTORIA | 2017       | 5.594,30                  | 0,00                                     | 0,00                     | 0,00             | 0,00                         | 5.594,30         | 0,00                                |
| 820/2017 (I)  | AFFIDAMENTO SERVIZIO DI CALCINAZIONE DI RESTI MORTALI CONTENUTI NELL'OSSARIO COMUNE EDI ESECUZIONE D | 12091.03.0525500<br>TISI MARIA VITTORIA | 2017       | 9.760,00                  | 0,00                                     | 0,00                     | 0,00             | 0,00                         | 9.760,00         | 0,00                                |
| <b>TOTALI CAPITOLO 12091.03.0525500 - GESTIONE CIMITERO- TUMULAZIONE ED ESTUMULAZIONE</b> |  |   |            | <b>15.354,30</b>          | <b>0,00</b>                              | <b>0,00</b>              | <b>0,00</b>      | <b>0,00</b>                  | <b>15.354,30</b> | <b>0,00</b>                         |



## CAPITOLO 13071.03.0510500 - SERVIZIO CANILE E LOTTA AL RANDAGISMO

| Codice Imp.   | Descrizione Impegno  | Capitolo Responsabile                   | Anno Comp. | Residuo al 01/01/2018 (A) | Variazioni Positive e nuovi impegni (B1) | Variazioni Negative (B2) | di cui: Economie | di cui: saldo reimpuntazioni | Speso (C)       | Residuo al 31/12/2018 (E)=A+B1-B2-C |
|---|--|---|------------|---------------------------|--|--------------------------|------------------|------------------------------|-----------------|-------------------------------------|
| 11/2017 (I)   | IMPEGNO DI SPESA PER IL BIENNIO 2016/2017 CON LA CLINICA DEL CANE SAN FRANCESCO PER IL SERVIZIO DI R | 13071.03.0510500<br>TISI MARIA VITTORIA | 2017       | 1.891,00                  | 0,00                                     | 0,00                     | 0,00             | 0,00                         | 1.891,00        | 0,00                                |
| <b>TOTALI CAPITOLO 13071.03.0510500 - SERVIZIO CANILE E LOTTA AL RANDAGISMO</b> |  |   |            | <b>1.891,00</b>           | <b>0,00</b>                              | <b>0,00</b>              | <b>0,00</b>      | <b>0,00</b>                  | <b>1.891,00</b> | <b>0,00</b>                         |

## CAPITOLO 14021.01.0831100 - ONERI ASSISTENZIALI E PREVIDENZIALI PERSONALE COMMERCIO

| Codice Imp.   | Descrizione Impegno                                     | Capitolo Responsabile              | Anno Comp. | Residuo al 01/01/2018 (A) | Variazioni Positive e nuovi impegni (B1) | Variazioni Negative (B2) | di cui: Economie | di cui: saldo reimpuntazioni | Speso (C)    | Residuo al 31/12/2018 (E)=A+B1-B2-C |
|---|---|------------------------------------|------------|---------------------------|--|--------------------------|------------------|------------------------------|--------------|-------------------------------------|
| 171/2017 (I)  | ONERI ASSISTENZIALI E PREVIDENZIALI PERSONALE COMMERCIO | 14021.01.0831100<br>ROSSI EMANUELA | 2017       | 11,44                     | 0,00                                     | 0,00                     | 0,00             | 0,00                         | 11,44        | 0,00                                |
| <b>TOTALI CAPITOLO 14021.01.0831100 - ONERI ASSISTENZIALI E PREVIDENZIALI PERSONALE</b> |   |                                    |            | <b>11,44</b>              | <b>0,00</b>                              | <b>0,00</b>              | <b>0,00</b>      | <b>0,00</b>                  | <b>11,44</b> | <b>0,00</b>                         |

## CAPITOLO 14021.01.0831200 - LAVORO STRAORDINARIO PERSONALE COMMERCIO

| Codice Imp.  | Descrizione Impegno                      | Capitolo Responsabile              | Anno Comp. | Residuo al 01/01/2018 (A) | Variazioni Positive e nuovi impegni (B1) | Variazioni Negative (B2) | di cui: Economie | di cui: saldo reimpuntazioni | Speso (C)    | Residuo al 31/12/2018 (E)=A+B1-B2-C |
|--|--|------------------------------------|------------|---------------------------|--|--------------------------|------------------|------------------------------|--------------|-------------------------------------|
| 135/2017 (I)   | LAVORO STRAORDINARIO PERSONALE COMMERCIO | 14021.01.0831200<br>ROSSI EMANUELA | 2017       | 48,08                     | 0,00                                     | 0,00                     | 0,00             | 0,00                         | 48,08        | 0,00                                |
| <b>TOTALI CAPITOLO 14021.01.0831200 - LAVORO STRAORDINARIO PERSONALE COMMERCIO</b> |  |                                    |            | <b>48,08</b>              | <b>0,00</b>                              | <b>0,00</b>              | <b>0,00</b>      | <b>0,00</b>                  | <b>48,08</b> | <b>0,00</b>                         |

## CAPITOLO 14021.02.0831700 - IMPOSTE E TASSE PERSONALE COMMERCIO

| Codice Imp.   | Descrizione Impegno                 | Capitolo Responsabile              | Anno Comp. | Residuo al 01/01/2018 (A) | Variazioni Positive e nuovi impegni (B1) | Variazioni Negative (B2) | di cui: Economie | di cui: saldo reimpuntazioni | Speso (C)   | Residuo al 31/12/2018 (E)=A+B1-B2-C |
|---|-------------------------------------|------------------------------------|------------|---------------------------|--|--------------------------|------------------|------------------------------|-------------|-------------------------------------|
| 173/2017 (I)  | IMPOSTE E TASSE PERSONALE COMMERCIO | 14021.02.0831700<br>ROSSI EMANUELA | 2017       | 4,09                      | 0,00                                     | 0,00                     | 0,00             | 0,00                         | 4,09        | 0,00                                |
| <b>TOTALI CAPITOLO 14021.02.0831700 - IMPOSTE E TASSE PERSONALE COMMERCIO</b> |                                     |                                    |            | <b>4,09</b>               | <b>0,00</b>                              | <b>0,00</b>              | <b>0,00</b>      | <b>0,00</b>                  | <b>4,09</b> | <b>0,00</b>                         |

## CAPITOLO 14021.03.0834600 - CONSUMI ENERGIA ELETTRICA MERCATO

| Codice Imp.   | Descrizione Impegno        | Capitolo Responsabile                   | Anno Comp. | Residuo al 01/01/2018 (A) | Variazioni Positive e nuovi impegni (B1) | Variazioni Negative (B2) | di cui: Economie | di cui: saldo reimpuntazioni | Speso (C)     | Residuo al 31/12/2018 (E)=A+B1-B2-C |
|---|----------------------------|---|------------|---------------------------|--|--------------------------|------------------|------------------------------|---------------|-------------------------------------|
| 494/2017 (I)  | utenze elettriche imercato | 14021.03.0834600<br>TISI MARIA VITTORIA | 2017       | 836,72                    | 0,00                                     | 0,00                     | 0,00             | 0,00                         | 836,72        | 0,00                                |
| <b>TOTALI CAPITOLO 14021.03.0834600 - CONSUMI ENERGIA ELETTRICA MERCATO</b> |                            |   |            | <b>836,72</b>             | <b>0,00</b>                              | <b>0,00</b>              | <b>0,00</b>      | <b>0,00</b>                  | <b>836,72</b> | <b>0,00</b>                         |

## CAPITOLO 14021.03.0835300 - INIZIATIVE E MANIFESTAZIONI NELL'AMBITO DEL COMMERCIO

| Codice Imp.   | Descrizione Impegno  | Capitolo Responsabile                     | Anno Comp. | Residuo al 01/01/2018 (A) | Variazioni Positive e nuovi impegni (B1) | Variazioni Negative (B2) | di cui: Economie | di cui: saldo reimpuntazioni | Speso (C)     | Residuo al 31/12/2018 (E)=A+B1-B2-C |
|---|--|---|------------|---------------------------|--|--------------------------|------------------|------------------------------|---------------|-------------------------------------|
| 1365686/2015 (I)  | FESTA D'ESTATE DEL 18.07.2015. IMPEGNO DI SPESA PER PAGAMENTO DIRITTI SIAE. CIG ZA91564FCE           | 14021.03.0835300<br>AGNINI ANDREA STEFANO | 2015       | 874,12                    | 0,00                                     | -874,12                  | -874,12          | 0,00                         | 0,00          | 0,00                                |
| 715/2016 (I)  | NOTTE DELLE FIABE - SERVIZI LOGISTICI  | 14021.03.0835300<br>AGNINI ANDREA STEFANO | 2016       | 183,00                    | 0,00                                     | -183,00                  | -183,00          | 0,00                         | 0,00          | 0,00                                |
| 960/2016 (I)  | AFFIDAMENTO DIRETTO DELLA FORNITURA DI ABETE NATALIZIO PICCOLO, COSTUMI D'EPOCA '800 E PAGAMENTO ATS | 14021.03.0835300<br>AGNINI ANDREA STEFANO | 2016       | 0,12                      | 0,00                                     | -0,12                    | -0,12            | 0,00                         | 0,00          | 0,00                                |
| 706/2017 (I)  | PAGAMENTO DIRITTI SIAE E ATS PER INAUGURAZIONE VIA SAN MARTINO NELLA SRATA DEL 03.09.2017            | 14021.03.0835300<br>AGNINI ANDREA STEFANO | 2017       | 276,11                    | 0,00                                     | 0,00                     | 0,00             | 0,00                         | 0,00          | 276,11                              |
| 823/2017 (I)  | PAGAMENTO DIRITTI SIAE PER INIZIATIVE LEGATE ALLA SECONDA DI OTTOBRE 2017                            | 14021.03.0835300<br>AGNINI ANDREA STEFANO | 2017       | 139,39                    | 0,00                                     | -0,02                    | -0,02            | 0,00                         | 139,37        | 0,00                                |
| 864/2017 (I)  | PAGAMENTO DIRITTI SIAE PER INIZIATIVA LEGATA ALLA FESTA DI SAN MARTINO 2017                          | 14021.03.0835300<br>AGNINI ANDREA STEFANO | 2017       | 276,11                    | 0,00                                     | 0,00                     | 0,00             | 0,00                         | 0,00          | 276,11                              |
| 929/2017 (I)  | VERSAMENTO PRATICA SCIA INIZIATIVA "SHOPPING NIGHT"  | 14021.03.0835300<br>AGNINI ANDREA STEFANO | 2017       | 51,50                     | 0,00                                     | 0,00                     | 0,00             | 0,00                         | 51,50         | 0,00                                |
| 935/2017 (I)  | ACQUISTO LETTERE ADESIVE PER STRISCIONE "SHOPPING NIGHT"   | 14021.03.0835300<br>AGNINI ANDREA STEFANO | 2017       | 5,00                      | 0,00                                     | 0,00                     | 0,00             | 0,00                         | 5,00          | 0,00                                |
| <b>TOTALI CAPITOLO 14021.03.0835300 - INIZIATIVE E MANIFESTAZIONI NELL'AMBITO DEL COMMERCIO</b> |  |   |            | <b>1.805,35</b>           | <b>0,00</b>                              | <b>-1.057,26</b>         | <b>-1.057,26</b> | <b>0,00</b>                  | <b>195,87</b> | <b>552,22</b>                       |

## CAPITOLO 14041.03.0779100 - MANUTENZIONE IMPIANTI PUBBLICITARI

| Codice Imp.  | Descrizione Impegno  | Capitolo Responsabile                     | Anno Comp. | Residuo al 01/01/2018 (A) | Variazioni Positive e nuovi impegni (B1) | Variazioni Negative (B2) | di cui: Economie | di cui: saldo reimpuntazioni | Speso (C)       | Residuo al 31/12/2018 (E)=A+B1-B2-C |
|--|--|---|------------|---------------------------|--|--------------------------|------------------|------------------------------|-----------------|-------------------------------------|
| 12/2017 (I)  | APPROVAZIONE VERBALE E AGGIUDICAZIONE DEFINITIVA PROCEDURA SU PIATTAFORMA SINTEL DI COTTIMO FIDUCIAR | 14041.03.0779100<br>AGNINI ANDREA STEFANO | 2017       | 6.258,60                  | 0,00                                     | 0,00                     | 0,00             | 0,00                         | 6.258,60        | 0,00                                |
| <b>TOTALI CAPITOLO 14041.03.0779100 - MANUTENZIONE IMPIANTI PUBBLICITARI</b> |  |   |            | <b>6.258,60</b>           | <b>0,00</b>                              | <b>0,00</b>              | <b>0,00</b>      | <b>0,00</b>                  | <b>6.258,60</b> | <b>0,00</b>                         |

## CAPITOLO 99017.01.1396500 - VERSAMENTO DELLE RITENUTE PER SCISSIONE CONTABILE IVA (SPLIT PAYMENT) - ISTITUZIONALE

| Codice Imp.   | Descrizione Impegno   | Capitolo Responsabile              | Anno Comp. | Residuo al 01/01/2018 (A) | Variazioni Positive e nuovi impegni (B1) | Variazioni Negative (B2) | di cui: Economie | di cui: saldo reimpuntazioni | Speso (C)     | Residuo al 31/12/2018 (E)=A+B1-B2-C |
|---|---|------------------------------------|------------|---------------------------|--|--------------------------|------------------|------------------------------|---------------|-------------------------------------|
| 1027/2017 (I)   | split payment dicembre 2017 su fatture spigas srl                                     | 99017.01.1396500<br>ROSSI EMANUELA | 2017       | 282,38                    | 0,00                                     | 0,00                     | 0,00             | 0,00                         | 282,38        | 0,00                                |
| 112/2018 (I)  | VERSAMENTO DELLE RITENUTE PER SCISSIONE CONTABILE IVA (SPLIT PAYMENT) - ISTITUZIONALE | 99017.01.1396500<br>ROSSI EMANUELA | 2017       | 0,00                      | 0,00                                     | 0,00                     | 0,00             | 0,00                         | 0,00          | 0,00                                |
| <b>TOTALI CAPITOLO 99017.01.1396500 - VERSAMENTO DELLE RITENUTE PER SCISSIONE CONTABILE IVA</b> |   |                                    |            | <b>282,38</b>             | <b>0,00</b>                              | <b>0,00</b>              | <b>0,00</b>      | <b>0,00</b>                  | <b>282,38</b> | <b>0,00</b>                         |



## CAPITOLO 99017.02.1385000 - VERSAMENTI DI IMPOSTE E E TASSE DI NATURA CORRENTE RISCOSSI PER CONTO DI TERZI - ADDIZIONALE PROVINCIALE RIFIUTI

| Codice Imp.  | Descrizione Impegno                               | Capitolo Responsabile              | Anno Comp. | Residuo al 01/01/2018 (A) | Variazioni Positive e nuovi impegni (B1) | Variazioni Negative (B2) | di cui: Economie | di cui: saldo reimpuntazioni | Speso (C)   | Residuo al 31/12/2018 (E)=A+B1-B2-C |
|--|---|------------------------------------|------------|---------------------------|--|--------------------------|------------------|------------------------------|-------------|-------------------------------------|
| 194/2017 (I)   | versamento addizionale provinciale rifiuti (2015) | 99017.02.1385000<br>ROSSI EMANUELA | 2017       | 44,46                     | 0,00                                     | -44,46                   | -44,46           | 0,00                         | 0,00        | 0,00                                |
| 922/2017 (I)   | VERSAMENTO ADDIZIONALE PROVINCIALE                | 99017.02.1385000<br>ROSSI EMANUELA | 2017       | 13.000,00                 | 0,00                                     | -24,46                   | -24,46           | 0,00                         | 0,00        | 12.975,54                           |
| <b>TOTALI CAPITOLO 99017.02.1385000 - VERSAMENTI DI IMPOSTE E E TASSE DI NATURA CORRENTE</b> |   |                                    |            | <b>13.044,46</b>          | <b>0,00</b>                              | <b>-68,92</b>            | <b>-68,92</b>    | <b>0,00</b>                  | <b>0,00</b> | <b>12.975,54</b>                    |

## CAPITOLO 99017.02.1390000 - RESTITUZIONE DEPOSITI CAUZIONALI

| Codice Imp.      | Descrizione Impegno   | Capitolo Responsabile              | Anno Comp. | Residuo al 01/01/2018 (A) | Variazioni Positive e nuovi impegni (B1) | Variazioni Negative (B2) | di cui: Economie | di cui: saldo reimpuntazioni | Speso (C) | Residuo al 31/12/2018 (E)=A+B1-B2-C |
|------------------|---|------------------------------------|------------|---------------------------|--|--------------------------|------------------|------------------------------|-----------|-------------------------------------|
| 285000/2011 (I)  | RESTITUZIONE DEPOSITO CAUZIONALE  | 99017.02.1390000<br>ROSSI EMANUELA | 2011       | 4.000,00                  | 0,00                                     | 0,00                     | 0,00             | 0,00                         | 0,00      | 4.000,00                            |
| 261000/2012 (I)  | RIMBORSO DEPOSITO CAUZIONALE CAPUZZI MARILENA/CAPUZZI RITA                | 99017.02.1390000<br>ROSSI EMANUELA | 2012       | 200,00                    | 0,00                                     | 0,00                     | 0,00             | 0,00                         | 0,00      | 200,00                              |
| 273000/2012 (I)  | RIMBORSO DEPOSITO CAUZIONE PER STALLI DI SOSTA IN VIALE STAZIONE          | 99017.02.1390000<br>ROSSI EMANUELA | 2012       | 300,00                    | 0,00                                     | 0,00                     | 0,00             | 0,00                         | 0,00      | 300,00                              |
| 274000/2012 (I)  | RIMBORSO DEPOSITO CAUZIONALE PER STALLO DI SOSTA IN VIALE STAZIONE        | 99017.02.1390000<br>ROSSI EMANUELA | 2012       | 200,00                    | 0,00                                     | 0,00                     | 0,00             | 0,00                         | 0,00      | 200,00                              |
| 329000/2012 (I)  | IMPEGNO PER RIMBORSO DEPOSITO CAUZIONE PER STALLI SI SOSTA VIALE STAZIONE | 99017.02.1390000<br>ROSSI EMANUELA | 2012       | 100,00                    | 0,00                                     | 0,00                     | 0,00             | 0,00                         | 0,00      | 100,00                              |
| 698000/2012 (I)  | RIMBORSO DEPOSITO CAUZIONALE GARA SERVIZIO TESORERIA                      | 99017.02.1390000<br>ROSSI EMANUELA | 2012       | 615,06                    | 0,00                                     | 0,00                     | 0,00             | 0,00                         | 0,00      | 615,06                              |
| 539000/2014 (I)  | RIMBORSO DEPOSITI CAUZIONALI ALLOGGI ERP                                  | 99017.02.1390000<br>ROSSI EMANUELA | 2014       | 1.000,00                  | 0,00                                     | 0,00                     | 0,00             | 0,00                         | 60,00     | 940,00                              |
| 274000/2015 (I)  | RIMBORSO DEPOSITI CAUZIONALI ERP  | 99017.02.1390000<br>ROSSI EMANUELA | 2015       | 335,91                    | 0,00                                     | 0,00                     | 0,00             | 0,00                         | 0,00      | 335,91                              |
| 1365972/2015 (I) | RIMBORSO DEP.CAUZIONALE SCAVI REALIZZAZIONE INFRASTRUTTURA                | 99017.02.1390000<br>ROSSI EMANUELA | 2015       | 7.050,00                  | 0,00                                     | 0,00                     | 0,00             | 0,00                         | 0,00      | 7.050,00                            |
| 1366282/2015 (I) | RIMBORSO CAUZIONE PER ASSEGNAZIONE ALLOGGIO ERP                           | 99017.02.1390000<br>ROSSI EMANUELA | 2015       | 360,00                    | 0,00                                     | 0,00                     | 0,00             | 0,00                         | 0,00      | 360,00                              |
| 183/2016 (I)     | RESTITUZIONE DEPOSITO CAUZIONALE  | 99017.02.1390000<br>ROSSI EMANUELA | 2016       | 1.500,00                  | 0,00                                     | 0,00                     | 0,00             | 0,00                         | 0,00      | 1.500,00                            |
| 195/2016 (I)     | RIMBORSO DEPOSITO CAUZIONALE PER CHIRICO DOMENICA                         | 99017.02.1390000<br>ROSSI EMANUELA | 2016       | 300,00                    | 0,00                                     | 0,00                     | 0,00             | 0,00                         | 0,00      | 300,00                              |
| 572/2016 (I)     | RIMBORSO DEPOSITO CAUZIONALE  | 99017.02.1390000<br>ROSSI EMANUELA | 2016       | 60,00                     | 0,00                                     | 0,00                     | 0,00             | 0,00                         | 0,00      | 60,00                               |
| 588/2016 (I)     | RIMBORSO CAUZIONE ALLOGGI ERP   | 99017.02.1390000<br>ROSSI EMANUELA | 2016       | 60,00                     | 0,00                                     | 0,00                     | 0,00             | 0,00                         | 0,00      | 60,00                               |
| 609/2016 (I)     | RIMBORSO DEPOSITO CAUZIONALE ALLOGGIO ERP                                 | 99017.02.1390000<br>ROSSI EMANUELA | 2016       | 60,00                     | 0,00                                     | 0,00                     | 0,00             | 0,00                         | 0,00      | 60,00                               |
| 625/2016 (I)     | RIMBORSO DEPOSITO CAUZIONALE ALLOGGIO ERP                                 | 99017.02.1390000<br>ROSSI EMANUELA | 2016       | 60,00                     | 0,00                                     | 0,00                     | 0,00             | 0,00                         | 60,00     | 0,00                                |
| 626/2016 (I)     | RIMBORSO CAUZIONE ALLOGGIO ERP  | 99017.02.1390000<br>ROSSI EMANUELA | 2016       | 116,01                    | 0,00                                     | 0,00                     | 0,00             | 0,00                         | 60,00     | 56,01                               |
| 696/2016 (I)     | RIMBORSO DEPOSITO CAUZIONALE GARANZIA PERFETTA ESECUZIONE LAVORI          | 99017.02.1390000<br>ROSSI EMANUELA | 2016       | 1.000,00                  | 0,00                                     | 0,00                     | 0,00             | 0,00                         | 0,00      | 1.000,00                            |

## CAPITOLO 99017.02.1390000 - RESTITUZIONE DEPOSITI CAUZIONALI (continua)

| Codice Imp.   | Descrizione Impegno  | Capitolo Responsabile              | Anno Comp. | Residuo al 01/01/2018 (A) | Variazioni Positive e nuovi impegni (B1) | Variazioni Negative (B2) | di cui: Economie | di cui: saldo reimpuntazioni | Speso (C) | Residuo al 31/12/2018 (E)=A+B1-B2-C |
|---------------|--|------------------------------------|------------|---------------------------|--|--------------------------|------------------|------------------------------|-----------|-------------------------------------|
| 826/2016 (I)  | RIMBORSO DEPOSITO CAUZIONALE ALLOGGIO ERP  | 99017.02.1390000<br>ROSSI EMANUELA | 2016       | 60,00                     | 0,00                                     | 0,00                     | 0,00             | 0,00                         | 0,00      | 60,00                               |
| 827/2016 (I)  | RIMBORSO DEPOSITO CAUZIONALE ALLOGGIO ERP  | 99017.02.1390000<br>ROSSI EMANUELA | 2016       | 218,94                    | 0,00                                     | 0,00                     | 0,00             | 0,00                         | 0,00      | 218,94                              |
| 831/2016 (I)  | RIMBORSO DEPOSITO CAUZIONALE A GARANZIA PERFETTA ESECUZIONE LAVORI MANOMISSIONE E RIPRISTINO SUOLO P | 99017.02.1390000<br>ROSSI EMANUELA | 2016       | 387,50                    | 0,00                                     | 0,00                     | 0,00             | 0,00                         | 0,00      | 387,50                              |
| 852/2016 (I)  | RIMBORSO DEPOSITO CAUZIONALE GARANZIA ESECUZIONE LAVORI  | 99017.02.1390000<br>ROSSI EMANUELA | 2016       | 750,00                    | 0,00                                     | 0,00                     | 0,00             | 0,00                         | 0,00      | 750,00                              |
| 341/2017 (I)  | RIMBORSO DEPOSITO CAUZIONALE ESECUZIONE LAVORI   | 99017.02.1390000<br>ROSSI EMANUELA | 2017       | 150,00                    | 0,00                                     | 0,00                     | 0,00             | 0,00                         | 0,00      | 150,00                              |
| 353/2017 (I)  | RIMBORSO DEPOSITO CAUZIONALE FIERA DI PASQUA 2017  | 99017.02.1390000<br>ROSSI EMANUELA | 2017       | 100,00                    | 0,00                                     | -100,00                  | -100,00          | 0,00                         | 0,00      | 0,00                                |
| 573/2017 (I)  | RIMBORSO DEPOSITO CAUZIONALE PER MANOMISSIONE E RIPRISTINO MANTO STRADALE                            | 99017.02.1390000<br>ROSSI EMANUELA | 2017       | 200,00                    | 0,00                                     | 0,00                     | 0,00             | 0,00                         | 200,00    | 0,00                                |
| 616/2017 (I)  | RIMBORSO DEPOSITO CAUZIONALE ALLOGGIO ERP  | 99017.02.1390000<br>ROSSI EMANUELA | 2017       | 60,00                     | 0,00                                     | 0,00                     | 0,00             | 0,00                         | 0,00      | 60,00                               |
| 617/2017 (I)  | RIMBORSO DEPOSITO CAUZIONALE ALLOGGIO ERP  | 99017.02.1390000<br>ROSSI EMANUELA | 2017       | 60,00                     | 0,00                                     | 0,00                     | 0,00             | 0,00                         | 0,00      | 60,00                               |
| 618/2017 (I)  | RIMBORSO DEPOSITO CAUZIONALE ALLOGGIO ERP  | 99017.02.1390000<br>ROSSI EMANUELA | 2017       | 118,23                    | 0,00                                     | 0,00                     | 0,00             | 0,00                         | 0,00      | 118,23                              |
| 667/2017 (I)  | RIMBORSO DEPOSITO CAUZIONALE ALLOGGIO ERP  | 99017.02.1390000<br>ROSSI EMANUELA | 2017       | 270,87                    | 0,00                                     | 0,00                     | 0,00             | 0,00                         | 0,00      | 270,87                              |
| 668/2017 (I)  | RIMBORSO DEPOSITO CAUZIONALE ALLOGGIO ERP  | 99017.02.1390000<br>ROSSI EMANUELA | 2017       | 60,00                     | 0,00                                     | 0,00                     | 0,00             | 0,00                         | 0,00      | 60,00                               |
| 669/2017 (I)  | RIMBORSO DEPOSITO CAUZIONALE ALLOGGIO ERP  | 99017.02.1390000<br>ROSSI EMANUELA | 2017       | 60,00                     | 0,00                                     | 0,00                     | 0,00             | 0,00                         | 0,00      | 60,00                               |
| 686/2017 (I)  | RIMBORSO DEPOSITO CAUZIONALE ALLOGGI ERP   | 99017.02.1390000<br>ROSSI EMANUELA | 2017       | 60,00                     | 0,00                                     | 0,00                     | 0,00             | 0,00                         | 0,00      | 60,00                               |
| 814/2017 (I)  | RIMBORSO DEPOSITO CAUZIONALE   | 99017.02.1390000<br>ROSSI EMANUELA | 2017       | 150,00                    | 0,00                                     | 0,00                     | 0,00             | 0,00                         | 150,00    | 0,00                                |
| 827/2017 (I)  | RIMBORSO DEPOSITO CAUZIONALE ALLOGGI ERP   | 99017.02.1390000<br>ROSSI EMANUELA | 2017       | 60,00                     | 0,00                                     | 0,00                     | 0,00             | 0,00                         | 0,00      | 60,00                               |
| 968/2017 (I)  | RIMBORSO DEPOSITO CAUZIONALE ALLOGGIO ERP  | 99017.02.1390000<br>ROSSI EMANUELA | 2017       | 200,64                    | 0,00                                     | 0,00                     | 0,00             | 0,00                         | 0,00      | 200,64                              |
| 1021/2017 (I) | RIMBORSO DEPOSITO CAUZIONALE ALLOGGI ERP   | 99017.02.1390000<br>ROSSI EMANUELA | 2017       | 426,99                    | 0,00                                     | 0,00                     | 0,00             | 0,00                         | 0,00      | 426,99                              |

## CAPITOLO 99017.02.1390000 - RESTITUZIONE DEPOSITI CAUZIONALI (continua)

| Codice Imp.  | Descrizione Impegno                      | Capitolo Responsabile              | Anno Comp. | Residuo al 01/01/2018 (A) | Variazioni Positive e nuovi impegni (B1) | Variazioni Negative (B2) | di cui: Economie | di cui: saldo reimpuntazioni | Speso (C)     | Residuo al 31/12/2018 (E)=A+B1-B2-C |
|--|--|------------------------------------|------------|---------------------------|--|--------------------------|------------------|------------------------------|---------------|-------------------------------------|
| 1022/2017 (I)  | RIMBORSO DEPOSITO CAUZIONALE ALLOGGI ERP | 99017.02.1390000<br>ROSSI EMANUELA | 2017       | 150,12                    | 0,00                                     | 0,00                     | 0,00             | 0,00                         | 0,00          | 150,12                              |
| <b>TOTALI CAPITOLO 99017.02.1390000 - RESTITUZIONE DEPOSITI CAUZIONALI</b> |  |                                    |            | <b>20.860,27</b>          | <b>0,00</b>                              | <b>-100,00</b>           | <b>-100,00</b>   | <b>0,00</b>                  | <b>530,00</b> | <b>20.230,27</b>                    |

## CAPITOLO 99017.02.1395000 - SERVIZIO PER CONTO TERZI

| Codice Imp.  | Descrizione Impegno  | Capitolo Responsabile              | Anno Comp. | Residuo al 01/01/2018 (A) | Variazioni Positive e nuovi impegni (B1) | Variazioni Negative (B2) | di cui: Economie  | di cui: saldo reimpuntazioni | Speso (C)       | Residuo al 31/12/2018 (E)=A+B1-B2-C |
|--|--|------------------------------------|------------|---------------------------|--|--------------------------|-------------------|------------------------------|-----------------|-------------------------------------|
| 1046000/2007 (I)   | EROGAZIONE CONTRIBUTO AUTOSTRADE   | 99017.02.1395000<br>ROSSI EMANUELA | 2007       | 3.300,00                  | 0,00                                     | 0,00                     | 0,00              | 0,00                         | 3.300,00        | 0,00                                |
| 272000/2013 (I)  | RIACCREDITO STIPENDIO DICEMBRE 2012- NON RISCOSSO  | 99017.02.1395000<br>ROSSI EMANUELA | 2013       | 49,94                     | 0,00                                     | 0,00                     | 0,00              | 0,00                         | 0,00            | 49,94                               |
| 643000/2014 (I)  | IMPEGNO DI SPESA PER DANNI SINISTRO PRESSO IMPIANTI SPORTIVI VIA VERDI/VIA LUZZAGO CIG: Z261012035   | 99017.02.1395000<br>ROSSI EMANUELA | 2014       | 675,00                    | 0,00                                     | 0,00                     | 0,00              | 0,00                         | 0,00            | 675,00                              |
| 674000/2014 (I)  | DANNI DA SINISTRO  | 99017.02.1395000<br>ROSSI EMANUELA | 2014       | 1.110,00                  | 0,00                                     | 0,00                     | 0,00              | 0,00                         | 0,00            | 1.110,00                            |
| 140000/2015 (I)  | IVA SU FATT.N. 177 DEL 16/02/15 ABACO  | 99017.02.1395000<br>ROSSI EMANUELA | 2015       | 215,71                    | 0,00                                     | -215,71                  | -215,71           | 0,00                         | 0,00            | 0,00                                |
| 1366105/2015 (I)   | ACCERTAMENTO ENTRATE CONTRIBUTI PER GRAVE DISAGIO ECONOMICO (SPORTELLO AFFITTO) E RELATIVO IMPEGNO D | 99017.02.1395000<br>ROSSI EMANUELA | 2015       | 1.302,00                  | 0,00                                     | 0,00                     | 0,00              | 0,00                         | 0,00            | 1.302,00                            |
| 1053/2016 (I)  | SPLIT PAYMENT DICEMBRE 2016 (REGOLARIZZAZIONE)   | 99017.02.1395000<br>ROSSI EMANUELA | 2016       | 80.827,85                 | 0,00                                     | -80.827,85               | -80.827,85        | 0,00                         | 0,00            | 0,00                                |
| 672/2017 (I)   | RIMBORSO SDD IN KO MENSA SCOLASTICA E SAD (A NUMERO PROVVISORIO USCITA N. 208)                       | 99017.02.1395000<br>ROSSI EMANUELA | 2017       | 213,82                    | 0,00                                     | -213,82                  | -213,82           | 0,00                         | 0,00            | 0,00                                |
| 733/2017 (I)   | DIRITTI DI ROGITO DOTT.SSA SALINI PER COMUNE DI PASSIRANO- GENNAIO/AGOSTO 2017                       | 99017.02.1395000<br>ROSSI EMANUELA | 2017       | 16,79                     | 0,00                                     | -16,79                   | -16,79            | 0,00                         | 0,00            | 0,00                                |
| 782/2017 (I)   | diritti di rogito di Passirano - settembre 2017 (segretario Salini Adriana)                          | 99017.02.1395000<br>ROSSI EMANUELA | 2017       | 53,23                     | 0,00                                     | -53,23                   | -53,23            | 0,00                         | 0,00            | 0,00                                |
| 932/2017 (I)   | CARTA D' IDENTITA' ELETTRONICA - VERSAMENTO ALLO STATO DEL CORRISPETTIVO PAGATO DAI RICHIEDENTI . IM | 99017.02.1395000<br>ROSSI EMANUELA | 2017       | 436,78                    | 0,00                                     | 0,00                     | 0,00              | 0,00                         | 436,78          | 0,00                                |
| 946/2017 (I)   | QUOTA ECCEDENTE IL RIMBORSO DOVUTO DALLA REGIONE- REFERENDUM OTTOBRE 2017                            | 99017.02.1395000<br>ROSSI EMANUELA | 2017       | 12.569,61                 | 0,00                                     | 0,00                     | 0,00              | 0,00                         | 0,00            | 12.569,61                           |
| 973/2017 (I)   | IMPEGNO DI SPESA E LIQUIDAZIONE ONORARIO MEMBRI\nCOMMISSIONE COLLAUDO DISTRIBUTORE CARBUARATE OILS   | 99017.02.1395000<br>ROSSI EMANUELA | 2017       | 215,52                    | 0,00                                     | 0,00                     | 0,00              | 0,00                         | 0,00            | 215,52                              |
| <b>TOTALI CAPITOLO 99017.02.1395000 - SERVIZIO PER CONTO TERZI</b> |  |                                    |            | <b>100.986,25</b>         | <b>0,00</b>                              | <b>-81.327,40</b>        | <b>-81.327,40</b> | <b>0,00</b>                  | <b>3.736,78</b> | <b>15.922,07</b>                    |

## CAPITOLO 99017.02.1395400 - VERSAMENTI DI IMPOSTE E TASSE DI NATURA CORRENTE RISCOSE PER CONTO DI TERZI - IMPOSTA DI BOLLO ASSOLTA VIRTUALMENTE

| Codice Imp.  | Descrizione Impegno                            | Capitolo Responsabile              | Anno Comp. | Residuo al 01/01/2018 (A) | Variazioni Positive e nuovi impegni (B1) | Variazioni Negative (B2) | di cui: Economie   | di cui: saldo reimpuntazioni | Speso (C)           | Residuo al 31/12/2018 (E)=A+B1-B2-C |
|--|--|------------------------------------|------------|---------------------------|--|--------------------------|--------------------|------------------------------|---------------------|-------------------------------------|
| 251/2016 (I)   | VERSAMENTO IMPOSTA DI BOLLO 2016               | 99017.02.1395400<br>ROSSI EMANUELA | 2016       | 1.665,25                  | 0,00                                     | 0,00                     | 0,00               | 0,00                         | 1.665,25            | 0,00                                |
| 1054/2016 (I)  | SPLIT PAYMENT DICEMBRE 2016 (REGOLARIZZAZIONE) | 99017.02.1395400<br>ROSSI EMANUELA | 2016       | 201,09                    | 0,00                                     | 0,00                     | 0,00               | 0,00                         | 201,09              | 0,00                                |
| <b>TOTALI CAPITOLO 99017.02.1395400 - VERSAMENTI DI IMPOSTE E TASSE DI NATURA CORRENTE</b> |  |                                    |            | <b>1.866,34</b>           | <b>0,00</b>                              | <b>0,00</b>              | <b>0,00</b>        | <b>0,00</b>                  | <b>1.866,34</b>     | <b>0,00</b>                         |
| <b>TOTALI GENERALI</b>   |  |                                    |            | <b>2.311.402,97</b>       | <b>0,00</b>                              | <b>-122.506,67</b>       | <b>-122.506,67</b> | <b>0,00</b>                  | <b>2.108.230,27</b> | <b>80.666,03</b>                    |



## **Relazione sulla gestione Esercizio 2018**



## Sommario

|   |           |
|---|-----------|
| <b>1 - PREMESSA .....</b>   | <b>4</b>  |
| <b>2 - LA GESTIONE FINANZIARIA .....</b>  | <b>5</b>  |
| 2.1 - Il bilancio di previsione .....   | 5         |
| 2.2 - Il risultato di amministrazione .....   | 6         |
| 2.3 - Risultato di competenza e risultato gestione residui .....                                | 9         |
| 2.4 - Analisi della composizione del risultato di amministrazione .....                         | 10        |
| 2.4.1 - Quote accantonate .....   | 10        |
| 2.4.2 - Quote vincolate .....   | 18        |
| 2.4.3 - Quote destinate .....   | 24        |
| <b>3 - LA GESTIONE DI COMPETENZA .....</b>  | <b>31</b> |
| 3.1 - Il risultato della gestione di competenza .....   | 31        |
| 3.2 - Verifica degli equilibri di bilancio .....  | 31        |
| 3.3 - Applicazione ed utilizzo dell'avanzo al bilancio dell'esercizio .....                     | 32        |
| 3.4 - Confronto tra previsioni iniziali, definitive e rendiconto .....                          | 33        |
| <b>4- LE ENTRATE .....</b>  | <b>35</b> |
| 4.1 - Le entrate tributarie .....   | 35        |
| 4.2 - I trasferimenti .....   | 36        |
| 4.3 - Le entrate extratributarie .....  | 37        |
| 4.4 - Le entrate in conto capitale .....  | 38        |
| 4.5 - Entrate da riduzione di attività finanziarie .....  | 39        |
| <b>5 - LA GESTIONE DI CASSA .....</b>   | <b>39</b> |
| <b>6 - LE SPESE .....</b>   | <b>40</b> |
| 6.1 - Le spese correnti .....   | 40        |
| 6.1.2 - Riepilogo spese correnti per missioni e macroaggregati .....                            | 42        |
| 6.1.3 - La spesa del personale .....  | 44        |
| 6.1.4 - Rispetto limiti a singole voci di spesa ex art. 6, D.L. 78/2010 .....                   | 45        |
| 6.2 - Le spese in conto capitale: gli investimenti .....  | 47        |
| <b>7 - LA GESTIONE DEI RESIDUI .....</b>  | <b>53</b> |
| 7.1 - Il riaccertamento ordinario dei residui .....   | 53        |
| <b>8 - IL FONDO PLURIENNALE VINCOLATO .....</b>   | <b>56</b> |
| 8.1 - Il fondo pluriennale vincolato al 1° gennaio 2018 .....                                   | 56        |
| 8.2 - Il fondo pluriennale vincolato costituito nel corso dell'esercizio .....                  | 59        |
| 8.3 - Il fondo pluriennale vincolato costituito in occasione del riaccertamento ordinario ..... | 62        |
| 8.4 - Economie su impegni finanziati dal fondo pluriennale vincolato .....                      | 62        |
| 8.5 - La determinazione del fondo pluriennale vincolato di spesa alla fine dell'esercizio ..... | 62        |
| <b>9 - INDEBITAMENTO E GESTIONE DEL DEBITO .....</b>  | <b>63</b> |
| <b>10 - CONTABILITA' ECONOMICO-PATRIMONIALE .....</b>   | <b>63</b> |
| <b>11 - IL PAREGGIO DI BILANCIO .....</b>   | <b>64</b> |
| 11.1 - Il quadro normativo .....  | 64        |
| 11.2 - La certificazione del nuovo saldo di finanza pubblica 2018 .....                         | 65        |
| <b>12 - I PARAMETRI DI RISCANTRO DELLA SITUAZIONE DI DEFICITARIETA' STRUTTURALE .....</b>       | <b>66</b> |
| <b>13- ENTI E ORGANISMI STRUMENTALI E SOCIETA' PARTECIPATE .....</b>                            | <b>67</b> |
| 13.1 - Elenco società partecipate in via diretta .....  | 67        |



|  |           |
|--|-----------|
| 13.2 - Verifica debiti/crediti reciproci .....   | 67        |
| <b>14 - DEBITI FUORI BILANCIO .....</b>  | <b>68</b> |
| <b>15 - ELENCO DELLE GARANZIE PRINCIPALI O SUSSIDIARIE PRESTATE DALL'ENTE A FAVORE DI ENTI E DI ALTRI SOGGETTI.....</b>  | <b>68</b> |
| <b>16 - TEMPESTIVITA' DEI PAGAMENTI .....</b>  | <b>69</b> |
| <b>17 - LE RELAZIONI DEGLI UFFICI .....</b>  | <b>69</b> |
| 17.1 – Area servizi alla persona.....  | 69        |
| 17.1.1 - <i>Sostegno alla cultura e allo Sport</i> .....   | 69        |
| 17.1.2 - <i>Sviluppo della vita sociale</i> .....  | 70        |
| 17.1.3 - <i>Conclusioni</i> .....  | 71        |
| 17.2 – Sistema Bibliotecario Bassa Bresciana Centrale .....  | 72        |
| 17.2.1 – <i>Stato di accertamento e di impegno delle risorse e degli interventi attribuiti in sede di PEG</i> .....  | 73        |
| 17.2.2 – <i>Analisi stato di acquisizione residui attivi e sul pagamento residui passivi</i> .   | 74        |
| 17.3 – Area Tecnica .....  | 77        |
| 17.3.1 – <i>SETTORE URBANISTICA</i> .....  | 77        |
| 17.3.2 – <i>SETTORE SPORTELLO UNICO EDILIZIA</i> .....   | 77        |
| 17.3.3 – <i>SETTORE LAVORI PUBBLICI</i> .....  | 77        |
| 17.3.4 – <i>SETTORE MANUTENZIONI</i> .....   | 78        |
| 17.3.5 – <i>SETTORE PATRIMONIO</i> .....   | 78        |
| 17.3.6 – <i>SETTORE ECOLOGIA E SERVIZI CIMITERIALI</i> .....   | 78        |
| 17.3.7 – <i>SETTORE SERVIZI INFORMATIVI</i> .....  | 79        |
| 17.4 – Comando Polizia Locale.....   | 80        |
| 17.4.1 – <i>PREMESSE</i> .....   | 80        |
| 17.4.2 – <i>CONTROLLO DEL TERRITORIO E POLIZIA DI PROSSIMITA'</i> .....  | 80        |
| 17.4.3 – <i>ALTRI SERVIZI</i> .....  | 81        |
| 17.4.3 – <i>DATI ATTIVITA' COMANDO POLIZIA LOCALE MANERBIO</i> .....   | 81        |
| 17.5 – Area Amministrativa .....   | 84        |
| 17.5.1 – <i>UFFICIO SERVIZIO ARCHIVISTICO – CONTRATTI – GESTIONE GIURIDICA DEL PERSONALE – SEGRETERIA GENERALE – SEGRETERIA DEL SINDACO – AFFARI ISTITUZIONALI</i> ..... | 84        |
| 17.5.2 – <i>UFFICIO PROTOCOLLO - NOTIFICHE</i> .....   | 86        |
| 17.5.3 – <i>UFFICIO SERVIZI DEMOGRAFICI</i> .....  | 86        |
| <b>18 - CONSIDERAZIONI FINALI.....</b>   | <b>88</b> |

## 1 - PREMESSA

Il rendiconto della gestione costituisce il momento conclusivo di un processo di programmazione e controllo che trova la sintesi finale proprio in questo documento contabile.

Se, infatti, il Documento unico di programmazione ed il bilancio di previsione rappresentano la fase iniziale della programmazione, nella quale l'amministrazione individua le linee strategiche e tattiche della propria azione di governo, il rendiconto della gestione costituisce la successiva fase di verifica dei risultati conseguiti, necessaria al fine di esprimere una valutazione di efficacia dell'azione condotta. Nello stesso tempo il confronto tra il dato preventivo e quello consuntivo riveste un'importanza fondamentale nello sviluppo della programmazione, costituendo un momento virtuoso per l'affinamento di tecniche e scelte da effettuare. È facile intuire, dunque, che i documenti che sintetizzano tali dati devono essere attentamente analizzati per evidenziare gli scostamenti riscontrati e comprenderne le cause, cercando di migliorare le performance dell'anno successivo.

Le considerazioni sopra esposte trovano un riscontro legislativo nelle varie norme dell'ordinamento contabile, norme che pongono in primo piano la necessità di un'attenta attività di programmazione e di un successivo lavoro di controllo, volto a rilevare i risultati ottenuti in relazione all'efficacia dell'azione amministrativa, all'economicità della gestione e all'adeguatezza delle risorse impiegate. In particolare:

- l'art. 151, comma 6, del D.Lgs. n. 267/2000 prevede che al rendiconto venga allegata una relazione sulla gestione, nella quale vengano espresse “le valutazioni di efficacia dell'azione condotta sulla base dei risultati conseguiti. Ancora l'art. 231 del D.Lgs. n. 267/00 precisa che *“La relazione sulla gestione è un documento illustrativo della gestione dell'ente, nonché dei fatti di rilievo verificatisi dopo la chiusura dell'esercizio, contiene ogni eventuale informazione utile ad una migliore comprensione dei dati contabili”*.
- l'art. 11, comma 6, del D.Lgs. n. 118/2011 prevede che al rendiconto sia allegata una relazione sulla gestione.

La relazione sulla gestione qui presentata costituisce il documento di sintesi delle due disposizioni di legge sopra menzionate, con cui si propone di valutare l'attività svolta nel corso dell'anno cercando di dare una adeguata spiegazione ai risultati ottenuti, mettendo in evidenza le variazioni intervenute rispetto ai dati di previsione e fornendo una possibile spiegazione agli eventi considerati.

## 2 - LA GESTIONE FINANZIARIA

### 2.1 - Il bilancio di previsione

Il bilancio di previsione 2018/2020 è stato approvato con delibera di Consiglio Comunale n. 71 in data 21/12/2017. Successivamente sono state apportate variazioni al bilancio di previsione attraverso i seguenti atti:

1. deliberazione consiliare n. 1 del 14/02/2018 con cui è stata approvata la prima variazione del Bilancio 2018-2020 ai sensi dell'art. 175, commi 1 e 2, del DLgs 267 2000;
2. deliberazione della Giunta comunale n. 39 del 19/03/2018 con cui è stata approvata la seconda variazione del Bilancio 2018/2020, adottata a seguito dell'attività di riaccertamento ordinario dei residui al 31/12/2017;
3. deliberazione consiliare n. 10 del 12/04/2018 con cui è stata approvata la terza variazione del Bilancio 2018-2020 ai sensi dell'art. 175, commi 1 e 2, del DLgs 267 2000;
4. deliberazione consiliare n. 24 del 30/07/2018 con cui è stata approvata la quarta variazione del Bilancio 2018-2020 (Assestamento generale 2018);
5. deliberazione consiliare n. 38 del 11/10/2018 con cui è stata approvata la quinta variazione del Bilancio 2018-2020 ai sensi dell'art. 175, commi 1 e 2, del DLgs 267 2000;
6. deliberazione consiliare n. 42 del 29/11/2018 con cui è stata approvata la sesta e ultima variazione del Bilancio 2018-2020 ai sensi dell'art. 175, commi 1 e 2, del DLgs 267 2000;

La Giunta Comunale ha approvato il Piano esecutivo di gestione, per la parte economico-finanziaria, con delibera n. 1 in data 08/01/2018.

Sono state adottate variazioni compensative di cui all'art. 175, comma 5-quater, lettera A, del D.lgs 267/2000 con i seguenti atti:

1. determinazione del Responsabile dell' Area economico-finanziaria n. 59 del 21/02/2018;
2. determinazione del Responsabile dell' Area economico-finanziaria n. 560 del 17/12/2018.

È stata, inoltre, adottata una variazione di esigibilità di cui all'art. 175, comma 5-quater, del DLgs 267/2000 con determinazione del Responsabile dell' Area economico-finanziaria n. 573 del 19/12/2018.

Sono stati, infine, disposti tre prelievi dal fondo di riserva mediante i seguenti atti:

1. deliberazione della Giunta comunale n. 88 del 25/06/2018;
2. deliberazione della Giunta comunale n. 145 del 03/12/2018;
3. deliberazione della Giunta comunale n. 156 del 17/12/2018.

## 2.2 - Il risultato di amministrazione

L'esercizio 2018 si è chiuso con un Risultato di amministrazione di euro 4.768.791,58 così determinato:

### Quadro riassuntivo della gestione finanziaria

|   | GESTIONE |              |                     |
|---|----------|--------------|---------------------|
|   | RESIDUI  | COMPETENZA   | TOTALE              |
| Fondo cassa al 1° gennaio   |          |              | 2.530.142,10        |
| RISCOSSIONI   | (+)      | 1.994.406,19 | 12.079.679,69       |
| PAGAMENTI   | (-)      | 2.108.230,27 | 11.029.179,97       |
| SALDO DI CASSA AL 31 DICEMBRE   | (=)      |              | 3.466.817,74        |
| PAGAMENTI per azioni esecutive non regolarizzate al 31 dicembre   | (-)      |              |                     |
| FONDO DI CASSA AL 31 DICEMBRE   | (=)      |              | 3.466.817,74        |
| RESIDUI ATTIVI  | (+)      | 1.542.382,46 | 1.753.217,09        |
| <i>di cui derivanti da accertamenti di tributi effettuati sulla base della stima del dipartimento delle finanze</i> |          |              |                     |
| RESIDUI PASSIVI   | (-)      | 80.666,03    | 1.505.299,49        |
| FONDO PLURIENNALE VINCOLATO PER SPESE CORRENTI <sup>(1)</sup>   | (-)      |              | 181.749,81          |
| FONDO PLURIENNALE VINCOLATO PER SPESE IN CONTO CAPITALE <sup>(1)</sup>  | (-)      |              | 227.376,48          |
| <b>RISULTATO DI AMMINISTRAZIONE AL 31 DICEMBRE 2018 (A)</b>   | (=)      |              | <b>4.767.325,48</b> |
| <b>Composizione del risultato di amministrazione al 31 dicembre 2018:</b>   |          |              |                     |
| <b>Parte accantonata</b>  |          |              | <b>3.886.764,85</b> |
| Fondo crediti di dubbia esigibilità al 31/12/2018   |          |              | 2.273.650,79        |
| Fondo accantonamento rischi contenzioso (o rischi legali) al 31/12/2018   |          |              | 120.487,82          |
| Fondo accantonamento spese per passività potenziali al 31/12/2018   |          |              | 417.362,24          |
| Fondo accantonamento spese per indennità di fine mandato del Sindaco al 31/12/2018                                  |          |              | 1.833,96            |
| Fondo accantonamento per rinnovi contrattuali al 31/12/2018   |          |              | -                   |
| Fondo accantonamento rimborso anticipazione di liquidità DL 35/2013 al 31/12/2018                                   |          |              | 1.073.430,04        |
| Fondo accantonamento rischio criticità future Piano di riequilibrio pluriennale al 31/12/2018                       |          |              | -                   |
| Altri accantonamenti  |          |              | -                   |
| <b>Parte vincolata</b>  |          |              | <b>321.681,63</b>   |
| Vincoli derivanti da leggi e dai principi contabili   |          |              | 240.057,90          |
| Vincoli derivanti da trasferimenti  |          |              | 81.623,73           |
| Vincoli derivanti dalla contrazione di mutui  |          |              | -                   |
| Vincoli formalmente attribuiti dall'ente  |          |              | -                   |

|   |                   |
|---|-------------------|
| Altri vincoli   | -                 |
| <b>Parte destinata agli investimenti</b>  | <b>58.096,40</b>  |
| <b>Quota libera</b>   | <b>500.782,60</b> |
| <b>Se E è negativo, tale importo è iscritto tra le spese del bilancio di previsione come disavanzo da ripianare</b> |                   |

***Stato di attuazione del Piano di riequilibrio finanziario pluriennale (art. 243bis del D.Lgs 267/2000)***

Il Comune di Manerbio ha avuto in corso, dal 2013 al 2017, la procedura di riequilibrio finanziario di cui all'art. 243bis del D.Lgs. 267/2000.

Il Consiglio comunale ha avviato tale procedura in data 21/10/2013 e ha adottato il relativo piano con deliberazione n. 41 del 19/12/2013.

Il suddetto Piano di riequilibrio finanziario è stato autorizzato dalla Corte dei Conti in data 11 novembre 2014, con deliberazione n. 284/2014.

Le verifiche propedeutiche all'attivazione della procedura descritta (revisione dei residui attivi e passivi e ricognizione debiti fuori bilancio) hanno fatto emergere le seguenti passività oggetto del Piano di riequilibrio:

|                         |                            |            |                      |
|-------------------------|----------------------------|------------|----------------------|
| (-)                     | Disavanzo 2012             |            | -1.611.757,91        |
| (-)                     | Stralcio residui attivi    |            | -1.071.660,79        |
| (+)                     | Stralcio residui passivi   |            | 468.634,40           |
| (-)                     | Debiti fuori bilancio      |            | -720.000,00          |
|                         | Espropri                   | 717.000,00 |                      |
|                         | Dovuto alla dipendente L.B | 3.000,00   |                      |
| <b>Totale passività</b> |                            |            | <b>-2.934.784,30</b> |

A seguito dei risultati positivi evidenziati nelle verifiche semestrali sullo stato di attuazione del Piano, il Comune ha deciso di avvalersi della facoltà di rimodulazione dello stesso, concessa dall'art. 243-quater, comma 7bis, del D.Lgs. 267/2000 nei casi in cui, appunto, in sede di monitoraggio, emerge un grado di raggiungimento degli obiettivi intermedi superiore rispetto a quello previsto.

Il Consiglio comunale, con deliberazione 43 del 29/11/2018, ha approvato la rimodulazione del Piano, riducendone la durata a cinque anni rispetto ai 10 inizialmente previsti: dal 2013 al 2017.

Il Piano deve contenere, ai sensi della disciplina vigente, *“l’indicazione, per ciascuno degli anni [di durata del piano], della percentuale di ripiano del disavanzo di amministrazione da assicurare e degli importi previsti o da prevedere nei bilanci annuali e pluriennali per il finanziamento dei debiti fuori bilancio”*.

Di seguito il Piano rimodulato:

|      | Debiti fuori bilancio | Disavanzo    | Quota annua di ripiano |
|------|-----------------------|--------------|------------------------|
| 2013 | 16.600,00             | 160.300,76   | 176.900,76             |
| 2014 | 300.000,00            | 101.514,49   | 401.514,49             |
| 2015 | 300.000,00            | 874,07       | 300.874,07             |
| 2016 | 103.400,00            | 3.043,56     | 106.443,56             |
| 2017 |                       | 1.949.067,12 | 1.949.067,12           |
| 2018 |                       | -            | -                      |
| 2019 |                       | -            | -                      |
| 2020 |                       | -            | -                      |
| 2021 |                       | -            | -                      |
| 2022 |                       | -            | -                      |
|      | 720.000,00            | 2.214.800,00 | 2.934.800,00           |

Con deliberazione n. 21/2019 la Corte dei conti – Sezione regionale di controllo per la Lombardia ha accolto la proposta di rimodulazione presentata e, in coerenza con il nuovo piano di durata 2013-2017, ha assegnato 30 giorni per la presentazione della relazione finale di cui all'art. 243quater, comma 6, del D.Lgs. 264/2000.

Il Revisore unico ha provveduto alla trasmissione della relazione conclusiva alla Sezione regionale di controllo della corte dei conti in data 21/02/2019.

Con deliberazione n.80 del 27/02/2019 la Corte dei Conti ha preso atto del raggiungimento degli obiettivi da parte del Comune di Manerbio reputando, pertanto, conclusa la procedura di riequilibrio finanziario pluriennale.

### 2.3 - Risultato di competenza e risultato gestione residui

Il risultato rappresenta la combinazione di due distinti risultati: uno riferito alla gestione di competenza ed uno riferito alla gestione dei residui:

| <b>Gestione di competenza</b>          |          |                     |
|--|----------|---------------------|
| Fondo pluriennale vincolato di entrata | +        | 377.433,06          |
| Totale accertamenti di competenza      | +        | 13.832.896,78       |
| Totale impegni di competenza           | -        | 12.534.479,46       |
| Fondo pluriennale vincolato di spesa   | -        | 409.126,29          |
| <b>SALDO GESTIONE COMPETENZA</b>       | <b>=</b> | <b>1.266.724,09</b> |

| <b>Gestione dei residui</b>         |          |                  |
|-------------------------------------|----------|------------------|
| Maggiori residui attivi riaccertati | +        | 51.029,00        |
| Minori residui attivi riaccertati   | -        | 113.477,22       |
| Minori residui passivi riaccertati  | +        | 122.506,67       |
| <b>SALDO GESTIONE RESIDUI</b>       | <b>=</b> | <b>60.058,45</b> |

| <b>Riepilogo</b>                                 |          |                     |
|--|----------|---------------------|
| SALDO GESTIONE COMPETENZA                        | +        | 1.266.724,09        |
| SALDO GESTIONE RESIDUI                           | +        | 60.058,45           |
| AVANZO ESERCIZI PRECEDENTI APPLICATO             | +        | 501.101,61          |
| AVANZO ESERCIZI PRECEDENTI NON APPLICATO         | +        | 2.939.441,33        |
| <b>RISULTATO D'AMMINISTRAZIONE AL 31.12.2018</b> | <b>=</b> | <b>4.767.325,48</b> |

Dall'analisi del prospetto sopra riportato si rileva che:

- la gestione di competenza 2018 è positiva. Si realizza, infatti un avanzo pari a 1.266.724,09 euro. Tale importo è sufficientemente capiente da garantire la copertura degli accantonamenti previsti nel Bilancio 2018-2020 per l'annualità 2018 per un totale di euro 895.012,96 (stanziamenti FCDE, rischi legali, spese potenziali, fine mandato del Sindaco, rinnovi contrattuali etc...). Considerando l'effetto prodotto su tale dato dalla applicazione nel corso del 2018 di quote dell'avanzo e del disavanzo, si ottiene quanto segue:

|  |          |                     |
|--|----------|---------------------|
| SALDO GESTIONE COMPETENZA              |          | 1.266.724,09        |
| Disavanzo di amministrazione applicato | -        | 500.000,00          |
| Avanzo di amministrazione applicato    | +        | 501.101,61          |
|  | <b>=</b> | <b>1.267.825,70</b> |

- la gestione dei residui è positiva.

## 2.4 - Analisi della composizione del risultato di amministrazione

### 2.4.1 - Quote accantonate

Nel bilancio di previsione dell'esercizio 2018, alla missione 20, sono stati effettuati i seguenti accantonamenti:

| Miss./<br>Progr. | Cap.  | Descrizione  | Previsioni iniziali | Var +/-    | Previsioni definitive |
|------------------|-------|--|---------------------|------------|-----------------------|
| 20.02            | 8670  | Fondo crediti di dubbia esigibilità parte corrente     | 407.000,00          | 471.679,00 | 878.679,00            |
| 20.03            | 1007  | Fondo accantonamento rischi legali (Fondo contenziosi) | -                   | -          | -                     |
| 20.03            | 753   | Fondo accantonamento spese per passività potenziali    | 10.000,00           | 4.500,00   | 14.500,00             |
| 20.03            | 57    | Fondo indennità fine mandato del sindaco               | 2.960,00            | (1.126,04) | 1.833,96              |
| 20.03            | 8675  | Fondo accantonamenti rinnovi contrattuali              | -                   | -          | -                     |
| 20.03            | 13465 | Accantonamenti in conto capitale                       | -                   | -          | -                     |



Al termine dell'esercizio le quote accantonate nel risultato di amministrazione ammontano complessivamente ad euro 3.886.764,85 e sono così composte:

| Elenco analitico delle risorse accantonate nel risultato di amministrazione |   |                                    |   |                                    |  |                                    |
|---|---|------------------------------------|---|------------------------------------|--|------------------------------------|
| Capitolo di spesa   | descrizione   | Risorse accantonate al 01/01/ 2018 | Utilizzo accantonamenti nell'esercizio 2018 | Accantonamenti nell'esercizio 2018 | Ulteriori accantonamenti effettuati a valere sul risultato di amministrazione o svincoli | Risorse accantonate al 31/12/ 2018 |
|   |   | $(e)=(a)-(b)+(c)+(d)$              | $(b)$                                       | $(c)$                              | $(d)$  | $(e)=(a)-(b)+(c)+(d)$              |
| 8670  | Fondo crediti di dubbia esigibilità di parte corrente   | 1.302.628,53                       | 54.126,58                                   | 878.679,00                         | 146.469,84   | 2.273.650,79                       |
| 1007  | Fondo accantonamento rischi legali  | 153.487,82                         | 78.000,00                                   |                                    | 45.000,00  | 120.487,82                         |
| 753   | Fondo accantonamento spese per passività potenziali   | 377.384,79                         | 216.572,13                                  | 14.500,00                          | 242.049,58   | 417.362,24                         |
| 56  | Fondo spese per indennità di fine mandato del Sindaco   | 13.549,96                          | 13.549,96                                   | 1.833,96                           |  | 1.833,96                           |
| 8675  | Fondo accantonamento per rinnovi contrattuali   | 26.953,15                          | 26.953,15                                   |                                    |  | -                                  |
| 13502   | Rimborso dell'anticipazione ottenuta dalla Cassa DD.PP. Ai sensi del D.L. 35/2013             | 1.174.100,82                       | 100.670,78                                  |                                    |  | 1.073.430,04                       |
| -   | Fondo accantonamento rischio criticità future Piano di riequilibrio pluriennale al 31/12/2016 | -                                  |   |                                    |  | -                                  |
|   | <b>Totale</b>   | 3.048.105,07                       | 489.872,60                                  | 895.012,96                         | 433.519,42   | 3.886.764,85                       |

Di seguito si analizzano le modalità di quantificazione delle quote accantonate nel risultato di amministrazione al 31/12/2018.

**A) Fondo crediti di dubbia esigibilità (FCDE)**

In sede di rendiconto è necessario accantonare nel risultato di amministrazione un ammontare di fondo crediti di dubbia esigibilità calcolato in relazione all'ammontare dei residui attivi conservati, secondo la % media delle riscossioni in conto residui intervenute nel quinquennio precedente. La disciplina è contenuta nel principio contabile applicato della contabilità finanziaria in vigore dall'esercizio 2015, ed in particolare nell'esempio n. 5. La quantificazione del fondo è disposta previa:

- a) individuazione dei residui attivi che presentano un grado di rischio nella riscossione, tale da rendere necessario l'accantonamento al fondo;
- b) individuazione del grado di analisi;
- c) scelta del metodo di calcolo tra i quattro previsti:
  - media semplice fra totale incassato e il totale accertato;
  - media semplice dei rapporti annui;
  - rapporto tra la sommatoria degli incassi in c/residui di ciascun anno ponderati con i seguenti pesi: 0,35 in ciascuno degli anni nel biennio precedente e il 0,10 in ciascuno degli anni del primo triennio - rispetto alla sommatoria degli residui attivi al 1° gennaio di ciascuna anno ponderati con i medesimi pesi indicati per gli incassi;
- d) media ponderata del rapporto tra incassi in c/residui e i residui attivi all'inizio ciascun anno del quinquennio con i seguenti pesi: 0,35 in ciascuno degli anni nel biennio precedente e il 0,10 in ciascuno degli anni del primo triennio;
- e) calcolo del FCDE, assumendo i dati dei residui attivi al 1° gennaio dei cinque esercizi precedenti e delle riscossioni in conto residui intervenute nei medesimi esercizi.

Nel caso specifico, individuati con gli uffici di competenza i residui attivi considerati di dubbia e difficile esazione, si è deciso di effettuare l'analisi ai fini del calcolo della percentuale media di riscossioni a livello del capitolo e utilizzare il metodo della media semplice fra totale incassato e totale accertato. I risultati del calcolo sono esposti nella tabella riepilogativa che segue.

| Entrate correnti di dubbia esigibilità |                 |   |                              |                 |            |  |   |  |                               |
|--|-----------------|---|------------------------------|-----------------|------------|--|---|--|-------------------------------|
| n.                                     | codice capitolo | descrizione capitolo  | residui attivi al 31/12/2018 |                 |            | % media somme <u>non</u> incassate 2014/2018 | quota congrua da accantonare in sede di rendiconto 2018 al FCDE | quota accantonata in sede di rendiconto 2018 al FCDE | % di effettivo accantonamento |
|  |                 |   | da c/residui                 | da c/competenza | totale     |  |   |  |                               |
| 1                                      | 50              | Imposta comunale sulla pubblicità   | -                            | -               | -          | 0,000%                                       | -   | -  | -                             |
| 2                                      | 153             | Tassa Rifiuti (TARI)  | 313.799,74                   | 288.293,85      | 602.093,59 | 60,444%                                      | 363.927,53  | 515.605,44   | 85,64%                        |
| 3                                      | 115             | addizionale IRPEF   | 5.589,44                     | -               | 5.589,44   | 2,352%                                       | 131,49  | 5.589,44   | 100,00%                       |
| 4                                      | 385             | sponsorizzazione da imprese   | 3.660,00                     | -               | 3.660,00   | 75,829%                                      | 2.775,33  | 3.660,00   | 100,00%                       |
| 5                                      | 450             | Proventi dall'illuminazione votiva  | 495,59                       | 24.222,29       | 24.717,88  | 39,044%                                      | 9.650,96  | 6.653,12   | 26,92%                        |
| 6                                      | 470             | Proventi dei servizi mensa scolastica   | 10.008,31                    | 1.690,15        | 11.698,46  | 17,001%                                      | 1.988,81  | 11.698,46  | 100,00%                       |
| 7                                      | 475             | Proventi dei servizi di trasporto scolastico  | 1.685,50                     | 2.777,84        | 4.463,34   | 22,457%                                      | 1.002,33  | 4.463,34   | 100,00%                       |
| 8                                      | 478/680         | Proventi da servizio di gestione impianti pubblicitari                                  | 3.508,72                     | 6.314,32        | 9.823,04   | 30,042%                                      | 2.951,08  | 5.405,69   | 55,03%                        |
| 9                                      | 480             | Proventi da servizio pre-orario   | 1.773,00                     | 775,56          | 2.548,56   | 70,663%                                      | 1.800,90  | 2.321,04   | 91,07%                        |
| 10                                     | 486             | Proventi da servizi assistenza anziani  | 5.628,95                     | 1.786,00        | 7.414,95   | 42,035%                                      | 3.116,91  | 6.379,70   | 86,04%                        |
| 11                                     | 560             | Fitti reali di fabbricati   | 950,58                       | 10.562,93       | 11.513,51  | 9,297%                                       | 1.070,40  | 2.923,73   | 25,39%                        |
| 12                                     | 561             | Proventi da alloggi ERP   | 10.347,37                    | 13.303,92       | 23.651,29  | 63,406%                                      | 14.996,22   | 21.788,74  | 92,12%                        |
| 13                                     | 562             | Concessioni di beni dell'ente   | 252,26                       | -               | 252,26     | 27,989%                                      | 70,61   | 252,26   | 100,00%                       |
| 14                                     | 430/431         | Proventi da sanzioni per violazione del Codice della strada                             | 178.538,85                   | 109.679,68      | 288.218,53 | 63,426%                                      | 182.806,90  | 288.218,53   | 100,00%                       |
| 15                                     | 432             | Proventi da sanzioni per violazione di regolamenti comunali, ordinanze e norme di legge | -                            | -               | -          | -  | -   | -  | -                             |
| 16                                     | 434             | Proventi da sanzioni per violazione del Codice della strada - imprese                   | 19.160,52                    | 12.486,63       | 31.647,15  | 73,541%                                      | 23.273,69   | 31.647,15  | 100,00%                       |
| 17                                     | 436             | Ruoli coattivi proventi da sanzioni per violazioni CDS                                  | -                            | 491.655,85      | 491.655,85 | 100,000%                                     | 491.655,85  | 491.655,85   | 100,00%                       |

| n.            | codice capitolo | descrizione capitolo                     | residui attivi al 31/12/2018 |                   |                     | % media somme <u>non</u> incassate 2014/2018 | quota congrua da accantonare in sede di rendiconto 2018 al FCDE | quota accantonata in sede di rendiconto 2018 al FCDE | % di effettivo accantonamento |
|---------------|-----------------|--|------------------------------|-------------------|---------------------|--|---|--|-------------------------------|
|               |                 |  | da c/residui                 | da c/competenza   | totale              |  |   |  |                               |
| 18            | 620             | Rimborso spese ricovero in istituti vari | 7.303,91                     | 1.626,17          | 8.930,08            | 64,808%                                      | 5.787,39  | 8.930,08   | 100,00%                       |
| 19            | 630             | Introiti e rimborsi diversi              | 4.714,29                     | 4.751,13          | 9.465,42            | 29,748%                                      | 2.815,73  | 6.127,63   | 64,74%                        |
| 20            | 664             | Rimborsi utenze alloggi ERP              | 10.535,82                    | 25.840,05         | 36.375,87           | 30,574%                                      | 11.121,61   | 31.207,86  | 85,79%                        |
| 21            | 666             | Rimborso utenze                          | 781,77                       | -                 | 781,77              | 55,586%                                      | 434,55  | 781,77   | 100,00%                       |
| 22            | 117             | Ruoli coattivi IMU                       | 668.493,44                   | -                 | 668.493,44          | 97,772%                                      | 653.602,18  | 668.493,44   | 100,00%                       |
| 23            | 157             | Ruoli coattivi rifiuti                   | 159.847,52                   | -                 | 159.847,52          | 84,088%                                      | 134.412,50  | 159.847,52   | 100,00%                       |
| <b>totali</b> |                 |  | <b>1.407.075,58</b>          | <b>995.766,37</b> | <b>2.402.841,95</b> |  | <b>1.909.392,97</b>   | <b>2.273.650,79</b>                                  |                               |

Dall'analisi della tabella emerge che l'importo del fondo considerato congruo è pari ad euro 1.909.392,97.

Tuttavia, si è ravvisata l'opportunità di aumentare le quote di accantonamento ad FCDE, applicando percentuali più alte, anche in ragione dell'anzianità di alcuni crediti da mantenere, nonché della necessità di effettuare verifiche sulla solvibilità patrimoniale di alcuni creditori.

Fissato, quindi, in euro 2.273.650,79 l'ammontare del FCDE da accantonare nel risultato di amministrazione dell'esercizio 2018 si presenta la seguente situazione:

| ND       | Descrizione   | +/- | Importo             |
|----------|---|-----|---------------------|
| 1        | Quota accantonata a FCDE nel risultato di amministrazione al 1/1/2017   | +   | 1.302.628,53        |
| 2        | Quota stanziata nel bilancio di previsione 2018 (previsioni definitive) | +   | 878.679,00          |
| 3        | Utilizzi per stralcio di residui attivi                                 | -   | 54.126,58           |
| <b>4</b> | <b>Totale risorse disponibili al 31/12/2018 (1+2-3)</b>                 |     | <b>2.127.180,95</b> |
| <b>5</b> | <b>FCDE accantonato nel risultato di amministrazione 2018</b>           | -   | <b>2.273.650,79</b> |
| 6        | Quota da reperire tra i fondi liberi (4-5, se negativo)                 | -   | 146.469,84          |
| 7        | Quota svincolata (4-5, se positivo)                                     | +   |                     |

**B) Fondo rischi contenzioso**

In presenza di contenziosi non definiti in cui l'ente ha probabilità di soccombere, è necessario accantonare le risorse necessarie per il pagamento degli eventuali oneri previsti dalla sentenza, stanziando nell'esercizio le relative spese che, a fine esercizio, incrementeranno il risultato di amministrazione che dovrà essere vincolato alla copertura delle eventuali spese derivanti dalla sentenza definitiva.

Nel corso del 2018, sulla base dell'accurato monitoraggio dei contenziosi in essere e dei nuovi sorti durante l'esercizio, è emersa la necessità di effettuare ulteriori accantonamenti a fondo rischi legali per euro 45.000,00. Inoltre, a seguito della chiusura di due contenziosi, sono stati applicati i relativi accantonamenti per un importo pari ad euro 78.000,00.

Nel risultato di amministrazione al 31/12/2018 il fondo rischi contenzioso risulta così quantificato:

| ND | Descrizione  | +/- | Importo           |
|----|--|-----|-------------------|
| 1  | Quota accantonata a Fondo rischi contenzioso nel risultato di amministrazione al 1° gennaio 2018                 | +   | 153.487,82        |
| 2  | Quota stanziata nel bilancio di previsione 2018  | +   | 0,00              |
| 3  | Utilizzi nel corso del 2018  | -   | 78.000,00         |
| 4  | <b>Altre variazioni: maggiori accantonamenti effettuati a valere sul Risultato di amministrazione o svincoli</b> | +/- | <b>45.000,00</b>  |
| 5  | <b>Fondo rischi contenzioso al 31/12/2018</b>  |     | <b>120.487,82</b> |

**C) Fondo passività potenziali**

Nel risultato di amministrazione al 31/12/2018 il fondo per passività potenziali risulta così quantificato:

| ND | Descrizione   | +/- | Importo           |
|----|---|-----|-------------------|
| 1  | Quota accantonata a Fondo passività potenziali nel risultato di amministrazione al 1° gennaio 2018    | +   | 377.384,79        |
| 2  | Quota stanziata nel bilancio di previsione 2018   | +   | 14.500,00         |
| 3  | Utilizzi nel corso del 2018   | -   | 216.572,13        |
| 4  | <b>Altre variazioni: maggiori accantonamenti effettuati a valere sul Risultato di amministrazione</b> | +/- | <b>242.049,58</b> |
| 5  | <b>Fondo passività potenziali al 31/12/2018</b>   |     | <b>417.362,24</b> |

Gli accantonamenti di cui sopra sono destinati:

- per euro 131.961,86 al pagamento delle franchigie riferite a sinistri, occorsi sul territorio di Manerbio a danno di terzi sino a tutto il 2018, ma non ancora definiti. Sono qui vincolate anche le somme riferite ai sinistri per il periodo (2010) in cui l'Ente si trovava privo di copertura assicurativa a seguito del fallimento della compagnia "Faro";
- per euro 35.400,00 al pagamento delle eventuali spese di recupero e smaltimento del materiale abusivamente abbandonato in via Brescia;
- per euro 190.000,28 all'eventuale rimborso di oneri di urbanizzazione versati e a fronte dei quali non sono ancora state iniziate le relative opere;

- per euro 50.000,00 al rimborso dell'imposta di pubblicità per effetto della

#### D) Fondo spese per indennità fine mandato del Sindaco

La spesa per indennità di fine mandato, in quanto spesa potenziale, deve essere, in base ai nuovi principi contabili, prevista in bilancio in un apposito accantonamento. Su tale capitolo non è possibile impegnare e pagare e, a fine esercizio, l'economia di bilancio confluisce nella quota accantonata del risultato di amministrazione, immediatamente utilizzabile.

Nel risultato di amministrazione al 31/12/2018 il fondo spese per indennità di fine mandato del Sindaco risulta così quantificato:

| ND | Descrizione  | +/- | Importo         |
|----|--|-----|-----------------|
| 1  | Quota accantonata a Fondo spese per indennità fine mandato del Sindaco nel risultato di amministrazione al 1° gennaio 2018 | +   | 13.549,96       |
| 2  | Quota stanziata nel bilancio di previsione 2018  | +   | 1.833,96        |
| 3  | Utilizzi nel corso del 2018  | -   | 13.549,96       |
| 4  | <b>Altre variazioni: maggiori accantonamenti effettuati a valere sul Risultato di amministrazione</b>                      | +/- |                 |
| 5  | <b>Fondo spese per indennità fine mandato del Sindaco al 31/12/2018</b>  |     | <b>1.833,96</b> |

Nel corso del 2018, a seguito della fine del mandato precedente, il fondo accantonato al 31/12/2017 è stato totalmente applicato e impegnato. È stato, inoltre, accantonata una quota, pari ad euro 1.833,96, per il periodo giugno –dicembre 2018, riferita al nuovo mandato elettivo.

#### E) Fondo accantonamento per rinnovi contrattuali

A seguito dell'avvio della trattativa per il rinnovo del Contratto nazionale di lavoro dei dipendenti pubblici, coerentemente con quanto previsto dai principi contabili, nelle more della definizione degli accordi tra le parti, si è provveduto ad accantonare, a partire dal bilancio 2016, quote di risorse destinate al pagamento di eventuali conguagli. Tali quote sono state totalmente applicate ed utilizzate nel corso del 2018, a seguito della sottoscrizione del contratto collettivo 2016/2018.

Nel risultato di amministrazione al 31/12/2018 il fondo accantonamento per rinnovi contrattuali risulta, pertanto, così quantificato:

| ND | Descrizione   | +/- | Importo     |
|----|---|-----|-------------|
| 1  | Quota accantonata a Fondo accantonamento per rinnovi contrattuali nel risultato di amministrazione al 1° gennaio 2018 | +   | 26.953,15   |
| 2  | Quota stanziata nel bilancio di previsione 2018   | +   | 0,00        |
| 3  | Utilizzi nel corso del 2018   | -   | 26.953,15   |
| 4  | <b>Altre variazioni: maggiori accantonamenti effettuati a valere sul Risultato di amministrazione</b>                 | +/- | <b>0,00</b> |
| 5  | <b>Fondo al 31/12/2018</b>  |     | <b>0,00</b> |

**F) Fondo anticipazioni liquidità DL 35 del 2013**

Nel risultato di amministrazione al 31/12/2018 il fondo anticipazioni liquidità DL 35 del 2013 risulta così quantificato:

| <b>ND</b> | <b>Descrizione</b>   | <b>+/-</b> | <b>Importo</b>      |
|-----------|--|------------|---------------------|
| 1         | Quota accantonata a Fondo anticipazioni liquidità DL 35 del 2013 nel risultato di amministrazione al 1° gennaio 2018 | +          | 1.174.100,82        |
| 2         | Quota stanziata nel bilancio di previsione 2018  | +          |                     |
| 3         | Utilizzi nel corso del 2018  | -          | 100.670,78          |
| 4         | <b>Altre variazioni: maggiori accantonamenti effettuati a valere sul Risultato di amministrazione</b>                | +/-        |                     |
| 5         | <b>Fondo al 31/12/2018</b>   |            | <b>1.073.430,04</b> |

Tale somma rappresenta l'importo da restituire al 31/12/2015 alla Cassa Depositi e Prestiti dell'anticipazione di liquidità richiesta ai sensi del DL 35/2013. L'accantonamento è costituito secondo quanto disposto dalla Corte dei Conti, Sezione Autonomie, con la deliberazione n. 14/SEZAUT/2013/QMIG del 6 maggio 2013.

**2.4.2 - Quote vincolate**

Le quote vincolate nel risultato di amministrazione 2018 ammontano complessivamente ad euro 321.681,63 e sono così composte:

**Riepilogo complessivo**

| <b>ND</b>     | <b>Descrizione</b>                                  | <b>Importo</b>    |
|---------------|---|-------------------|
| 1             | Vincoli derivanti da leggi e dai principi contabili | 240.057,90        |
| 2             | Vincoli derivanti da trasferimenti                  | 81.623,73         |
| 3             | Vincoli derivanti dalla contrazione di mutui        | -                 |
| 4             | Vincoli formalmente attribuiti dall'ente            | -                 |
| 5             | Altri vincoli                                       | -                 |
| <b>TOTALE</b> |   | <b>321.681,63</b> |



| Elenco analitico delle risorse vincolate |  |                   |  |                                 |                                 |                        |                                 |  |                                 |
|--|--|-------------------|--|---------------------------------|---------------------------------|------------------------|---------------------------------|--|---------------------------------|
| Cap. di entrata                          | Descr.   | Capitolo di spesa | Descr.   | Risorse vincolate al 01/01/2018 | Accertamenti esercizio 2018 (2) | Impegni esercizio 2018 | Fondo plur. vinc. al 31/12/2018 | Cancellazione dell'accertamento o eliminazione del vincolo (+) e cancellazione degli impegni (-) | Risorse vincolate al 31/12/2018 |
|  |  |                   |  | (a)                             | (b)                             | (c)                    | (d)                             | (e)  | (f)=(a)+(b)<br>-(c)-(d)-(e)     |
| 1) Vincoli derivanti dalla legge         |  |                   |  |                                 |                                 |                        |                                 |  |                                 |
| 641                                      | Legato BUI a favore dei bambini bisognosi                    | 7320<br>7321      | Trasferimenti correnti ad associazioni e prestazione di servizio per bambini bisognosi (Lascito Bui) | 180.921,02                      |                                 | 7.015,00               | 9.335,00                        |  | 164.571,02                      |
| 380                                      | Contributo da comuni per funzionamento Sistema Bibliotecario |                   | Servizi per attività sistema bibliotecario   | -                               | 170.240,15                      | 152.091,28             | 5.696,00                        | 1.207,84   | 11.245,03                       |
| 295                                      | Trasferimenti da comuni - reti gas                           |                   | Spese ATEM   |                                 | 18.042,16                       |                        |                                 |  | 18.042,16                       |

| Cap. di entrata                          | Descr.                                      | Capitolo di spesa | Descr.  | Risorse vincolate al 01/01/2018 | Accertamenti esercizio 2018 (2) | Impegni esercizio 2018 | Fondo plur. vinc. al 31/12/2018 | Cancellazione dell'accertamento o eliminazione del vincolo (+) e cancellazione degli impegni (-) | Risorse vincolate al 31/12/2018 |
|--|---|-------------------|---|---------------------------------|---------------------------------|------------------------|---------------------------------|--|---------------------------------|
|  |   |                   |   | (a)                             | (b)                             | (c)                    | (d)                             | (e)  | (f)=(a) +(b) - (c)-(d)-(e)      |
| 431 e 432                                | proventi da sanzioni per violazioni del CDS | 7429              | Interventi di manutenzione segnaletica stradale   |                                 | 22.139,88                       | 17.514,27              |                                 |  | 4.625,61                        |
|  |   | 7500              | Manutenzione ordinaria strade   |                                 | 44.279,76                       | 34.999,15              |                                 |  | 9.280,61                        |
|  |   | 9000              | Progetti Polizia locale   |                                 | 10.000,00                       |                        | 10.000,00                       |  | -                               |
|  |   | 7555              | Sistemi automatici accertamento infrazioni semaforiche  | -                               | 12.139,89                       | 12.139,89              |                                 |  |                                 |
| 862                                      | Proventi derivanti da concessioni edilizie  | -                 | Capitoli manutenzione ordinaria e straordinaria opere di urbanizzazione primaria e secondaria | 127.372,43                      | 395.696,14                      | 371.727,15             | 119.047,95                      |  | 32.293,47                       |
| Totale vincoli derivanti dalla legge (l) |   |                   |   | 308.293,45                      | 672.537,98                      | 595.486,74             | 144.078,95                      | 1.207,84   | 240.057,90                      |

| Cap. di entrata                              | Descr.   | Capitolo di spesa | Descr.  | Risorse vincolate al 01/01/2018 | Accertamenti esercizio 2018 (2) | Impegni esercizio 2018 | Fondo plur. vinc. al 31/12/2018 | Cancellazione dell'accertamento o eliminazione del vincolo (+) e cancellazione degli impegni (-) | Risorse vincolate al 31/12/2018 |
|--|--|-------------------|---|---------------------------------|---------------------------------|------------------------|---------------------------------|--|---------------------------------|
|  |  |                   |   | (a)                             | (b)                             | (c)                    | (d)                             | (e)  | (f)=(a) +(b) - (c)-(d)-(e)      |
| <u>2) Vincoli derivanti da Trasferimenti</u> |  |                   |   |                                 |                                 |                        |                                 |  |                                 |
| 335  | Trasferimenti e contributi correnti da Regione - emergenza abitativa | 6855              | CONTRIBUTI CORRENTI - INTERVENTI SOGGETTI A RISCHIO ESCLUSIONE SOCIALE (FINANIZATI)- emergenze abitative          | 37.411,47                       | 32.800,00                       | 5.492,45               |                                 |  | 64.719,02                       |
| 335  | Trasferimenti e contributi correnti da Regione                       | 6855              | CONTRIBUTI CORRENTI - INTERVENTI SOGGETTI A RISCHIO ESCLUSIONE SOCIALE (FINANIZATI)                               | 12.933,00                       |                                 |                        |                                 |  | 12.933,00                       |
| 335  | Trasferimenti e contributi correnti da Regione                       | 6720              | CONTRIBUTI CORRENTI - INTERVENTI DISABILITA'(FINANZIATI) barriere architettoniche e trasporto scolastico disabili | -                               | 11.529,72                       | 6.743,01               |                                 |  | 4.786,71                        |

| Cap. di entrata                               | Descr.   | Capitolo di spesa | Descr.  | Risorse vincolate al 01/01/2018 | Accertamenti esercizio 2018 (2) | Impegni esercizio 2018 | Fondo plur. vinc. al 31/12/2018 | Cancellazione dell'accertamento o eliminazione del vincolo (+) e cancellazione degli impegni (-) | Risorse vincolate al 31/12/2018 |
|---|--|-------------------|---|---------------------------------|---------------------------------|------------------------|---------------------------------|--|---------------------------------|
|   |  |                   |   | (a)                             | (b)                             | (c)                    | (d)                             | (e)  | (f)=(a)+(b)<br>-(c)-(d)-(e)     |
| 389   | Trasferimenti correnti da azienda pubblici servizi                                       | 6721              | rimborso quote non utilizzate ad ambito   | 2.309,20                        | 1.650,00                        | 3.959,20               |                                 |  | -                               |
| 389   | Trasferimenti correnti da azienda pubblici servizi (vita indipendente e autosufficienza) | 6720              | CONTRIBUTI CORRENTI - INTERVENTI DISABILITA'(FINANZIATI)                            | -                               | 38.882,50                       | 39.697,50              |                                 |  | (815,00)                        |
| 389   | Trasferimenti correnti da azienda pubblici servizi                                       | 6855              | CONTRIBUTI CORRENTI - INTERVENTI SOGGETTI A RISCHIO ESCLUSIONE SOCIALE (FINANIZATI) | -                               | 800,00                          | 800,00                 |                                 |  | -                               |
| Totale vincoli derivanti da trasferimenti (t) |  |                   |   | 52.653,67                       | 85.662,22                       | 56.692,16              | -                               | -  | 81.623,73                       |
| <u>3) Vincoli derivanti da finanziamenti</u>  |  |                   |   |                                 |                                 |                        |                                 |  |                                 |
| Totale vincoli derivanti da finanziamenti (f) |  |                   |   | -                               | -                               | -                      | -                               | -  | -                               |
|   |  |                   |   |                                 |                                 |                        |                                 |  |                                 |

| Cap. di entrata   | Descr. | Capitolo di spesa | Descr. | Risorse vincolate al 01/01/2018 | Accertamenti esercizio 2018 (2) | Impegni esercizio 2018 | Fondo plur. vinc. al 31/12/2018 | Cancellazione dell'accertamento o eliminazione del vincolo (+) e cancellazione degli impegni (-) | Risorse vincolate al 31/12/2018 |
|---|--------|-------------------|--------|---------------------------------|---------------------------------|------------------------|---------------------------------|--|---------------------------------|
|   |        |                   |        | (a)                             | (b)                             | (c)                    | (d)                             | (e)  | (f)=(a)+(b)<br>-(c)-(d)-(e)     |
| 4) Vincoli formalmente attribuiti dall'ente   |        |                   |        |                                 |                                 |                        |                                 |  |                                 |
| Totale vincoli formalmente attribuiti dall'ente (e)   |        |                   |        | -                               | -                               | -                      | -                               | -  | -                               |
| 5) Altri vincoli  |        |                   |        | -                               | -                               | -                      | -                               | -  | -                               |
| Totale altri vincoli (v)  |        |                   |        | -                               | -                               | -                      | -                               | -  | -                               |
| <b>Totale risorse vincolate (l)+(t)+(f)+(e)+(v)</b>   |        |                   |        | <b>360.947,12</b>               | <b>758.200,20</b>               | <b>652.178,90</b>      | <b>144.078,95</b>               | <b>1.207,84</b>  | <b>321.681,63</b>               |
| Quota del risultato di amministrazione accantonata al fondo residui perenti riguardante le spese vincolate (solo per le regioni)                |        |                   |        | -                               |                                 |                        |                                 |  | -                               |
| Quota del risultato di amministrazione accantonato al fondo crediti di dubbia esigibilità riguardanti le risorse vincolate (3)                  |        |                   |        | -                               |                                 |                        |                                 |  | -                               |
| Quota del risultato di amministrazione accantonato per altri fondi rischi riguardanti le risorse vincolate                                      |        |                   |        | -                               |                                 |                        |                                 |  | -                               |
| <b>Totale risorse vincolate al netto degli accantonamenti, rappresentato nell'allegato riguardante il risultato di amministrazione presunto</b> |        |                   |        | <b>360.947,12</b>               |                                 |                        |                                 |  | <b>321.681,63</b>               |

A partire dal 1° gennaio 2018, come disposto dalla Legge di Bilancio 2017, gli oneri di urbanizzazione saranno necessariamente destinati alla realizzazione e alla manutenzione ordinaria e straordinaria delle opere di urbanizzazione primaria e secondaria. Pertanto, le quote di proventi da permessi di costruire

incassati e non impegnati nel corso del 2017, confluiti nel risultato di amministrazione, sono stati collocati tra le quote vincolate con “vincoli derivanti dalla legge e dai principi contabili”.

### 2.4.3 - Quote destinate

Le quote destinate del risultato di amministrazione 2018 ammontano complessivamente ad euro 58.096,40 così determinate:

| Capitolo di entrata | Descriz.   | Capitolo di spesa | Descriz.   | Risorse destinate agli investim. 01/01/2018 | Accertamenti esercizio 2018 e FPV entrata parte capitale | Impegni esercizio 2018 | Fondo plurien. vinc. al 31/12/2018 | Cancellazione dell'accertam. (+) cancellazione impegno (-) | Risorse destinate agli investim. al 31/12/2018 |
|---------------------|--|-------------------|--|---|--|------------------------|------------------------------------|--|--|
|                     |  |                   |  | (a)   | (b)  | (c)                    | (d)                                | (e)  | (f)=(a) +(b) -( c)-(d)-(e)                     |
| 862                 | <i>Entrate da permessi di costruire (sino al 2017)</i> | 9257              | ACQUISTO HARDWARE  | 9.146,57                                    |  |                        |                                    | (100,75)   | 9.247,32                                       |
|                     |  | 9258              | ACQUISTO BENI MOBILI MUSEO   | -   | 1.760,00   | 1.760,00               |                                    |  | -  |
|                     |  | 9260              | MANUTENZIONE STRAORDINARIA IMMOBILI COMUNALI E RECUPERO LOCALI DA ADIBIRE A SERVIZI PUBBLICI | 1.527,98                                    | 7.300,48   | 7.300,48               |                                    |  | 1.527,98                                       |
|                     |  | 9268              | RIORDINO ARCHIVIO  | -   | 4.880,00   | 4.880,00               |                                    |  | -  |
|                     |  | 9281              | MANUTENZIONE IMPIANTI  | 3.309,19                                    |  |                        |                                    |  | 3.309,19                                       |
|                     |  | 9365              | ACQUISTO AUTOVEETTURE PER SERVIZI SOCIALI  | -   | 16.891,22  | 16.891,22              |                                    |  | -  |
|                     |  | 11760             | ADEGUAMENTO ISOLA ECOLOGICA  | 1.989,63                                    |  |                        |                                    |  | 1.989,63                                       |

|  |   |  |                   |                  |                  |          |                 |                   |
|--|---|--|-------------------|------------------|------------------|----------|-----------------|-------------------|
|  | 12850                                       | MANUTENZIONE STRAORDINARIA IMPIANTI ILLUMINAZIONE PUBBLICA                         | 2.076,43          |                  |                  |          |                 | 2.076,43          |
|  | 13450                                       | FONDO PER REALIZZAZIONE ATTREZZATURE DESTINATE A SERVIZI RELIGIOSI                 | 5.992,72          |                  |                  |          |                 | 5.992,72          |
|  | 10150                                       | MANUTENZIONE STRAORDINARIA EDIFICIO SCUOLA DELL'INFANZIA                           | 405,68            |                  |                  |          |                 | 405,68            |
|  | 10200                                       | MANUTENZIONE STRAORDINARIA EDIFICI SCUOLE MEDIE E VARI ISTITUTI                    | 1,67              |                  |                  |          |                 | 1,67              |
|  | 10210                                       | MANUTENZIONE STRAORDINARIA SCUOLE ELEMENTARI                                       | 4.500,00          |                  |                  |          |                 | 4.500,00          |
|  | 10765                                       | REALIZZAZIONE PARCO 'CANALOT'  | 7,59              |                  |                  |          |                 | 7,59              |
|  | 11900                                       | MANUTENZIONE STRAORDINARIA PARCHI E GIARDINI ZONE VARIE                            | 3,20              |                  |                  |          |                 | 3,20              |
|  | 12650                                       | MANUTENZIONE E SISTEMAZIONE STRAORDINARIA VIE PIAZZE E MARCIAPIEDI E ARREDO URBANO | 128.455,79        |                  |                  |          |                 | 128.455,79        |
|  | 13351                                       | RIMBORSO PROVENTI CONCESSIONI EDILIZIE   | (6.710,78)        |                  |                  |          |                 | (6.710,78)        |
|  | <b>Totale entrate permessi di costruire</b> |  | <b>150.705,67</b> | <b>30.831,70</b> | <b>30.831,70</b> | <b>-</b> | <b>(100,75)</b> | <b>150.806,42</b> |

|                   |   |       |   |   |           |           |            |          |
|-------------------|---|-------|---|---|-----------|-----------|------------|----------|
| 700<br>705<br>715 | <i>Alienazioni<br/>(fabbricati, aree<br/>e beni immobili)</i> | 9260  | MANUTENZIONE<br>STRAORDINARIA<br>IMMOBILI COMUNALI E<br>RECUPERO LOCALI DA<br>ADIBIRE A SERVIZI<br>PUBBLICI | - | 60.829,83 | 34.477,78 | 26.352,05  | 0,00     |
|                   |   | 9256  | ACQUISTO SOFTWARE   | - | 3.175,66  | 3.175,66  |            | -        |
|                   |   | 9257  | ACQUISTO HARDWARE   | - | 2.515,74  | 2.112,77  |            | 402,97   |
|                   |   | 9261  | INCARICHI E<br>PROGETTAZIONI -<br>IMMOBILI COMUNALI<br>ISTITUZIONALI  | - | 1.260,00  | 1.256,11  |            | 3,89     |
|                   |   | 9277  | ACQUISTO<br>ATTREZZATURE PER<br>MANUTENZIONI  | - | 400,00    | 368,00    |            | 32,00    |
|                   |   | 9280  | ACQUISTO PULMINO -<br>ANZIANI   | - | 9.150,00  | 9.150,00  |            | -        |
|                   |   | 9360  | ACQUISTO ARREDI PER<br>UFFICI   | - | 33.773,30 | 33.773,30 |            | -        |
|                   |   | 2648  | ACQUISTO MEZZI -<br>POLIZIA LOCALE  | - |           |           | (1.065,92) | 1.065,92 |
|                   |   | 10132 | CONTRIBUTI AGLI<br>INVESTIMENTI ENTI<br>CENTRALI  | - | 6.500,00  | 6.500,00  |            | -        |
|                   |   | 10200 | MANUTENZIONE<br>STRAORDINARIA EDIFICI<br>SCUOLE MEDIE E<br>VARI ISTITUTI                                    | - | 18.491,00 | 18.491,00 |            | -        |



|            |   |   |  |                 |                   |                   |                  |                   |                  |
|------------|---|---|--|-----------------|-------------------|-------------------|------------------|-------------------|------------------|
|            |   | 10210   | MANUTENZIONE STRAORDINARIA SCUOLE ELEMENTARI                                       | -               | 3.194,11          |                   |                  |                   | 3.194,11         |
|            |   | 10220   | ACQUISTO ATTREZZATURE PER MANUTENZIONE VERDE                                       | -               | 5.000,00          | 5.000,00          |                  |                   | -                |
|            |   | 12650   | MANUTENZIONE E SISTEMAZIONE STRAORDINARIA VIE PIAZZE E MARCIAPIEDI E ARREDO URBANO | -               | 4.270,00          | 4.270,00          |                  |                   | -                |
|            |   | 12655   | RIQUALIFICAZIONE VIABILITA'  | -               | 109.023,98        | 109.023,98        |                  |                   | -                |
|            |   | 12670   | REALIZZAZIONE CENTRO APERTO POLIFUNZIONALE   | -               |                   |                   | (6.827,72)       |                   | 6.827,72         |
|            |   | 12677   | ACQUISIZIONE BENI MOBILI - IMPIANTI SPORTIVI                                       | -               | 16.500,00         | 16.500,00         |                  |                   | -                |
|            |   | 12815   | ACQUISTO ELEMENTI ARREDO URBANI  | -               | 18.474,36         | 18.474,35         |                  |                   | 0,01             |
|            |   | 11895   | DEBITI FUORI BILANCIO - PIANO DI RIEQUILIBRIO                                      | 6.430,83        |                   |                   |                  |                   | 6.430,83         |
|            |   | <b>Totale entrate da alienazioni</b>                              |  | <b>6.430,83</b> | <b>292.557,98</b> | <b>262.572,95</b> | <b>26.352,05</b> | <b>(7.893,64)</b> | <b>17.957,45</b> |
| <b>863</b> | <b>Oneri di urbanizzazione a scomputo</b>       | 12830   | OPERE DI NUOVA VIABILITA' DEL PRG  | -               | 397.206,37        | 397.206,37        |                  |                   | -                |
|            |   | <b>Totale entrate da oneri a scomputo</b>                         |  | <b>-</b>        | <b>397.206,37</b> | <b>397.206,37</b> | <b>-</b>         | <b>-</b>          | <b>-</b>         |
| <b>784</b> | <b>Contributo regionale sistemazione parchi</b> | 10766   | INCARICHI E PROGETTAZIONI - PARCHI   |                 | 7.930,50          | 2.364,36          | 5.566,14         |                   | -                |
|            |   | 10765   | REALIZZAZIONE PARCO 'CANALOT'  | 6.124,47        |                   | 6.124,47          |                  |                   | -                |
|            |   | <b>Totale entrate da contributo regionale sistemazione parchi</b> |  | <b>6.124,47</b> | <b>7.930,50</b>   | <b>8.488,83</b>   | <b>5.566,14</b>  | <b>-</b>          | <b>-</b>         |

|                   |  |       |  |                     |                   |                   |                  |              |                     |
|-------------------|--|-------|--|---------------------|-------------------|-------------------|------------------|--------------|---------------------|
| 820               | <i>Contributo dalla Regione per l'esecuzione di opere di edilizia scolastica</i> | 10200 | MANUTENZIONE STRAORDINARIA EDIFICI SCUOLE MEDIE E VARI ISTITUTI                    | (119.533,00)        |                   |                   |                  |              | (119.533,00)        |
|                   | <b>Totale entrate da contributi Regione edilizia scolastica</b>                  |       |  | <b>(119.533,00)</b> | -                 | -                 | -                | -            | <b>(119.533,00)</b> |
| 980               |  | 10200 | MANUTENZIONE STRAORDINARIA EDIFICI SCUOLE MEDIE E VARI ISTITUTI                    | (55.000,00)         | 45.000,00         | -                 | -                | -            | (10.000,00)         |
|                   | <b>Totale entrate da trasferimenti di capitale</b>                               |       |  | <b>(55.000,00)</b>  | <b>45.000,00</b>  | -                 | -                | -            | <b>(10.000,00)</b>  |
| 905<br>890<br>888 | <i>Contributi agli investimenti da Regione</i>                                   | 11000 | MANUTENZIONE STRAORDINARIA CIMITERI  | 788,82              |                   |                   |                  |              | 788,82              |
|                   |  | 9258  | ACQUISTO BENI MOBILI MUSEO   | -                   | 8.000,00          | 8.000,00          |                  |              | -                   |
|                   |  | 9259  | RISTRUTTURAZIONE APPARTAMENTI ERP  | 27,52               |                   |                   |                  | 27,52        | (0,00)              |
|                   | <b>Totale entrate da contributi agli investimenti da Regione</b>                 |       |  | <b>816,34</b>       | <b>8.000,00</b>   | <b>8.000,00</b>   | -                | <b>27,52</b> | <b>788,82</b>       |
|                   |  | 12650 | MANUTENZIONE E SISTEMAZIONE STRAORDINARIA VIE PIAZZE E MARCIAPIEDI E ARREDO URBANO | 17.238,82           | 17.238,82         | 17.238,82         |                  |              | 17.238,82           |
|                   | <b>Totale entrate da contributi agli investimenti da Provincia</b>               |       |  | <b>17.238,82</b>    | <b>17.238,82</b>  | <b>17.238,82</b>  | -                | -            | <b>17.238,82</b>    |
| 896               | <i>Contributi agli investimenti da Imprese</i>                                   | 12659 | ACQUISTO AREE PER OPERE PUBBLICHE  | -                   | 252.820,30        | 194.498,40        | 58.316,10        |              | 5,80                |
|                   |  | 10766 | INCARICHI E PROGETTAZIONI - PARCHI   | 69,50               | 20.311,50         |                   | 20.311,50        |              | 69,50               |
|                   | <b>Totale entrate da contributi agli investimenti da Imprese</b>                 |       |  | <b>69,50</b>        | <b>273.131,80</b> | <b>194.498,40</b> | <b>78.627,60</b> | -            | <b>75,30</b>        |
|                   |  | 10210 | MANUTENZIONE STRAORDINARIA SCUOLE ELEMENTARI                                       | 6.421,78            |                   | 6.262,19          |                  |              | 159,59              |

|   |   |   |  |                  |                     |                   |                   |                   |
|---|---|---|--|------------------|---------------------|-------------------|-------------------|-------------------|
|   |   | 12676   | INCARICHI DI PROGETTAZIONE - IMPIANTI SPORTIVI                                     | 3.529,12         | 6.470,88            | 3.529,12          | 6.470,88          | -                 |
|   |   | 12850   | MANUTENZIONE STRAORDINARIA IMPIANTI ILLUMINAZIONE PUBBLICA                         | 240,00           |                     |                   |                   | 240,00            |
|   |   | 12650   | MANUTENZIONE E SISTEMAZIONE STRAORDINARIA VIE PIAZZE E MARCIAPIEDI E ARREDO URBANO | 14.084,22        |                     | 14.084,22         |                   | 0,00              |
|   |   | <b>Totale entrate da alienazioni di partecipazioni (titolo V)</b> |  | <b>24.275,12</b> | <b>6.470,88</b>     | <b>23.875,53</b>  | <b>6.470,88</b>   | <b>-</b>          |
| 550   | <i>Entrate correnti destinate agli investimenti (concessioni cimiteriali)</i> | 9257  | ACQUISTO HARDWARE  | 356,00           |                     |                   |                   | 356,00            |
|   |   | 12650   | MANUTENZIONE E SISTEMAZIONE STRAORDINARIA VIE PIAZZE E MAAPIEDI E ARREDO URBANO    | 7,00             |                     |                   |                   | 7,00              |
|   | <b>Totale entrate correnti destinate agli investimenti</b>                    |   | <b>363,00</b>  | <b>-</b>         | <b>-</b>            | <b>-</b>          | <b>-</b>          | <b>363,00</b>     |
| <b>Totale</b>   |   |   |  | <b>31.490,75</b> | <b>1.078.368,05</b> | <b>942.712,60</b> | <b>117.016,67</b> | <b>(7.966,87)</b> |
| <b>Quota del risultato di amministrazione accantonato al fondo crediti di dubbia esigibilità riguardanti le risorse vincolate</b>                             |   |   |  | <b>-</b>         |                     |                   |                   | <b>-</b>          |
| <b>Quota del risultato di amministrazione accantonato per altri fondi rischi riguardanti le risorse vincolate</b>   |   |   |  | <b>-</b>         |                     |                   |                   | <b>-</b>          |
| <b>Totale risorse destinate agli investimenti al netto degli accantonamenti, rappresentato nell'allegato riguardante il risultato di amministrazione 2018</b> |   |   |  | <b>31.490,75</b> |                     |                   |                   | <b>58.096,40</b>  |

Gli importi evidenziati in giallo rappresentano le quote destinate 2017 applicate al bilancio 2018 per un totale di euro 30.000,00.



### 3 - LA GESTIONE DI COMPETENZA

#### 3.1 - Il risultato della gestione di competenza

La gestione di competenza rileva un avanzo, considerando gli effetti che su di esso ha la quota di disavanzo applicata al bilancio 2018, di euro 1.267.825,70 così determinato:

| Quadro riassuntivo della gestione di competenza      |   | 2018                |
|--|---|---------------------|
| Accertamenti di competenza                           | + | 13.832.896,78       |
| Impegni di competenza                                | - | 12.534.479,46       |
| <b>Quota utilizzata di FPV applicata al bilancio</b> | + | 377.433,06          |
| Impegni confluire nel FPV                            | - | 409.126,29          |
| <b>Disavanzo di amministrazione applicato</b>        | - | 500.000,00          |
| Avanzo di amministrazione applicato                  | + | 501.101,61          |
|  | = | <b>1.267.825,70</b> |

#### 3.2 - Verifica degli equilibri di bilancio

| Equilibrio di parte corrente  |   |                     |                     |                     |                     |
|---|---|---------------------|---------------------|---------------------|---------------------|
|   |   | 2016                | 2017                | 2018                | 2018                |
|   |   |                     |                     | Previsione          | Rendiconto          |
| Fondo Pluriennale vincolato per spesa corrente (A)  | + | 237.460,81          | 168.557,09          | 194.864,50          | 194.864,50          |
| <i>Entrate titolo I</i>   | + | 7.402.150,55        | 8.115.872,55        | 7.344.800,00        | 7.386.931,28        |
| <i>Entrate titolo II</i>  | + | 813.407,82          | 462.030,58          | 679.525,00          | 648.811,44          |
| <i>Entrate titolo III</i>   | + | 2.178.005,75        | 2.691.377,74        | 3.308.490,00        | 3.173.381,28        |
| Totale titoli I,II,III (A1)   |   | 10.393.564,12       | 11.269.280,87       | 11.332.815,00       | 11.209.124,00       |
| Disavanzo di amministrazione  | - | 246.600,00          |                     | 500.000,00          | 500.000,00          |
| Spese titolo I (B)  | - | 8.274.619,28        | 8.926.519,44        | 10.156.510,61       | 8.664.188,15        |
| Impegni confluire nel FPV (B1)  | - | 168.557,09          | 194.864,50          |                     | 181.749,81          |
| Rimborso prestiti (C) Titolo IV   | - | 1.314.824,83        | 1.345.809,31        | 1.155.142,00        | 1.155.130,48        |
| <b>Differenza di parte corrente (D=A+A1-B-B1-C)</b>   |   | <b>626.423,73</b>   | <b>970.644,71</b>   | <b>(283.973,11)</b> | <b>902.920,06</b>   |
| <b>Utilizzo avanzo di amministrazione applicato alla spesa corrente (+) (E)</b>   | + | <b>35.000,00</b>    | <b>725.606,04</b>   | <b>104.773,11</b>   | <b>104.773,11</b>   |
| <b>Entrate diverse destinate a spese correnti (F) di cui:</b>   | + | <b>495.259,40</b>   | <b>232.500,00</b>   | <b>179.200,00</b>   | <b>179.200,00</b>   |
| <i>Contributo per permessi di costruire</i>   | + | 248.659,40          | 232.500,00          | 179.200,00          | 179.200,00          |
| <i>Plusvalenze da alienazione di beni patrimoniali</i>  | + | -                   | -                   | -                   | -                   |
| <i>Altre entrate (Alienazioni applicate secondo sentenza (Alienazioni sentenza Corte dei Conti – Sez. autonomie n. 14/SEZAUT/2013/QMIG)</i> | + | 246.600,00          | -                   | -                   | -                   |
| <b>Entrate correnti destinate a spese di investimento (G) di cui:</b>   | - | <b>16.000,00</b>    | -                   | -                   | -                   |
| <i>Proventi da sanzioni per violazioni al codice della strada</i>   | - | -                   | -                   | -                   | -                   |
| <i>Altre entrate (entrate da concessioni pluriennali non ricorrenti)</i>  | - | 16.000,00           | -                   | -                   | -                   |
| <b>Entrate diverse utilizzate per rimborso quote capitale (H)</b>   | + | -                   | -                   | -                   | -                   |
| <b>Saldo di parte corrente al netto delle variazioni (I=D+E+F-G+H)</b>  |   | <b>1.140.683,13</b> | <b>1.928.750,75</b> | <b>0,00</b>         | <b>1.186.893,17</b> |
| Equilibrio di parte capitale  |   |                     |                     |                     |                     |

|   |   |                     |                     |                     |                     |
|---|---|---------------------|---------------------|---------------------|---------------------|
| Fondo Pluriennale vincolato per spesa di investimento (M)   | + | 144.214,15          | 1.027.847,86        | 182.568,56          | 182.568,56          |
| <i>Entrate titolo IV</i>  | + | 2.091.582,42        | 1.283.925,89        | 2.451.153,00        | 1.271.184,13        |
| <i>Entrate titolo V</i>   | + | -                   | 101.040,74          | -                   | -                   |
| <i>Entrate titolo VI</i>  | + | -                   | -                   | -                   | -                   |
| Totale titoli IV, V, VI (M1)  |   | 2.091.582,42        | 1.384.966,63        | 2.451.153,00        | 1.271.184,13        |
| Spese titolo II (N)   | - | 489.472,06          | 1.768.831,68        | 2.850.850,06        | 1.362.572,18        |
| Impegni confluivi nel FPV (O)   | - | 1.027.847,86        | 182.568,56          | -                   | 227.376,48          |
| Spese titolo III (P)  | - | -                   | -                   | -                   | -                   |
| Impegni confluivi nel FPV (Q)   | - | -                   | -                   | -                   | -                   |
| <b>Differenza di parte capitale (R=M+M1-N-O-P-Q)</b>  |   | <b>718.476,65</b>   | <b>461.414,25</b>   | <b>(217.128,50)</b> | <b>(136.195,97)</b> |
| <b>Entrate del Titolo IV destinate a spese correnti (F)</b>                                       | - | <b>495.259,40</b>   | <b>232.500,00</b>   | <b>179.200,00</b>   | <b>179.200,00</b>   |
| <b>Entrate correnti destinate a spese di investimento (G)</b>                                     | + | <b>16.000,00</b>    | -                   | -                   | -                   |
| <b>Entrate diverse utilizzate per rimborso quote capitale se proprie del Titolo IV, V, VI (H)</b> | - | -                   | -                   | -                   | -                   |
| <b>Utilizzo avanzo di amministrazione applicato alla spesa in conto capitale [eventuale] (S)</b>  | + | -                   | <b>130.169,72</b>   | <b>396.328,50</b>   | <b>396.328,50</b>   |
| <b>Saldo di parte capitale al netto delle variazioni (T=R+S-F+G-H)</b>                            |   | <b>239.217,25</b>   | <b>359.083,97</b>   | -                   | <b>80.932,53</b>    |
| <b>Equilibrio Finale</b>  |   |                     |                     |                     |                     |
| <b>Equilibrio finale (I+T)</b>  |   | <b>1.379.900,38</b> | <b>2.287.834,72</b> | <b>0,00</b>         | <b>1.267.825,70</b> |

### 3.3 - Applicazione ed utilizzo dell'avanzo al bilancio dell'esercizio

Il rendiconto dell'esercizio 2017 si è chiuso con un Risultato di amministrazione di euro 3.440.542,94.

Nel corso dell'esercizio 2018 sono state applicate quote di avanzo per euro 501.101,61 così destinate:

|   | ACCANTONATO       | VINCOLATO         | DESTINATO        | LIBERO      | TOTALE            |
|---|-------------------|-------------------|------------------|-------------|-------------------|
| Deliberazione consiliare n. 10 del 12/04/2018 | 28.549,96         | 127.372,43        | 30.000,00        |             | 185.922,39        |
| Deliberazione consiliare n. 24 del 30/07/2018 | 56.953,15         | 17.000,00         |                  |             | 73.953,15         |
| Deliberazione consiliare n. 38 del 11/10/2018 | 193.226,07        |                   |                  |             | 193.226,07        |
| Deliberazione consiliare n. 42 del 29/11/2018 | 48.000,00         |                   |                  |             | 48.000,00         |
| <b>TOTALE AVANZO APPLICATO</b>                | <b>326.729,18</b> | <b>144.372,43</b> | <b>30.000,00</b> | <b>0,00</b> | <b>501.101,61</b> |

**3.4 - Confronto tra previsioni iniziali, definitive e rendiconto**

Dall'analisi delle previsioni iniziali di bilancio, delle previsioni definitivamente assestate e degli accertamenti/impegni assunti, si ricava il seguente raffronto:

| <b>ENTRATE TITOLI</b>   | <b>Previsioni Iniziali</b> | <b>Previsioni Definitive</b> | <b>Var. %</b> | <b>Accertamenti</b>  | <b>Var. %</b>  | <b>Incid. % Acc/Def.</b> |
|---|----------------------------|------------------------------|---------------|----------------------|----------------|--------------------------|
| ENTRATE CORRENTI DI NATURA TRIBUTARIA, CONTRIBUTIVA E PEREQUATIVA | 7.284.500,00               | 7.344.800,00                 | 0,83%         | 7.386.931,28         | 0,57%          | 100,57%                  |
| TRASFERIMENTI CORRENTI  | 507.600,00                 | 679.525,00                   | 33,87%        | 648.811,44           | -4,52%         | 95,48%                   |
| ENTRATE EXTRATRIBUTARIE   | 2.733.410,00               | 3.308.490,00                 | 21,04%        | 3.173.381,28         | -4,08%         | 95,92%                   |
| ENTRATE IN CONTO CAPITALE   | 2.276.153,00               | 2.451.153,00                 | 7,69%         | 1.271.184,13         | -48,14%        | 51,86%                   |
| ENTRATE DA RIDUZIONE DI ATTIVITA' FINANZIARIE                     | -                          | -                            |               | -                    |                |                          |
| ACCENSIONE DI PRESTITI  | -                          | -                            |               | -                    |                |                          |
| ANTICIPAZIONI DA ISTITUTO/CASSIERE                                | 2.599.000,00               | 2.599.000,00                 | 0,00%         | -                    | -100,00%       | 0,00%                    |
| ENTRATE PER CONTO TERZI E PARTITE DI GIRO                         | 1.829.662,00               | 1.930.412,00                 | 5,51%         | 1.352.588,65         | -29,93%        | 70,07%                   |
| <b>TOTALE TITOLI</b>  | <b>17.230.325,00</b>       | <b>18.313.380,00</b>         | <b>6,29%</b>  | <b>13.832.896,78</b> | <b>-24,47%</b> | <b>75,53%</b>            |
| <b>AVANZO APPLICATO</b>   | <b>0,00</b>                | <b>501.101,61</b>            |               |                      |                |                          |
| <b>FONDO PLURIENNALE VINCOLTO ENTRATA</b>                         | <b>298.406,31</b>          | <b>377.433,06</b>            | <b>26,48%</b> |                      |                |                          |
| <b>TOTALE GENERALE</b>  | <b>17.528.731,31</b>       | <b>19.191.914,67</b>         | <b>9,49%</b>  | <b>13.832.896,78</b> |                |                          |

| <b>SPESE TITOLI</b>                             | <b>Previsioni Iniziali</b> | <b>Previsioni Definitive</b> | <b>Var. %</b> | <b>Impegni</b>       | <b>Var. %</b>  | <b>Incid. % Imp/Def.</b> |
|---|----------------------------|------------------------------|---------------|----------------------|----------------|--------------------------|
| SPESE CORRENTI                                  | 9.072.622,21               | 10.156.510,61                | 11,95%        | 8.664.188,15         | -14,69%        | 85,31%                   |
| SPESE IN CONTO CAPITALE                         | 2.376.835,10               | 2.850.850,06                 | 19,94%        | 1.362.572,18         | -52,20%        | 47,80%                   |
| SPESE PER INCREMENTO DI ATTIVITA' FINANZIARIE   | -                          | -                            |               | -                    |                |                          |
| RIMBORSO PRESTITI                               | 1.150.612,00               | 1.155.142,00                 | 0,39%         | 1.155.130,48         | 0,00%          | 100,00%                  |
| CHIUSURA DI ANTICIPAZIONE DA ISTITUTO TESORIERE | 2.599.000,00               | 2.599.000,00                 | 0,00%         | -                    | -100,00%       | 0,00%                    |
| SPESE PER SERVIZI PER CONTO TERZI               | 1.829.662,00               | 1.930.412,00                 | 5,51%         | 1.352.588,65         | -29,93%        | 70,07%                   |
| <b>TOTALE TITOLI</b>                            | <b>17.028.731,31</b>       | <b>18.691.914,67</b>         | <b>9,77%</b>  | <b>12.534.479,46</b> | <b>-32,94%</b> | <b>67,06%</b>            |
| DISAVANZO                                       | 500.000,00                 | 500.000,00                   |               |                      |                |                          |
| <b>TOTALE GENERALE</b>                          | <b>17.528.731,31</b>       | <b>19.191.914,67</b>         | <b>9,49%</b>  | <b>12.534.479,46</b> |                |                          |

Le tabelle sopra riportate evidenziano:

- in primo luogo il grado di attendibilità e di definizione delle previsioni iniziali rispetto alle previsioni definitive risultanti dal bilancio assestato. Le variazioni intervenute, pari al 9,49% tanto per le entrate quanto per le spese, denotano una discreta capacità di programmazione dell'attività dell'ente;
- in secondo luogo, il grado di realizzazione delle previsioni di bilancio, ovvero delle entrate accertate e spese impegnate alla fine dell'esercizio rispetto alle previsioni definitive. Le percentuali di realizzo degli accertamenti rispetto alle previsioni definitive sono prossime al 100% in merito alle entrate correnti. Inferiore risulta, invece, quella relativa alle entrate del titolo IV, pari al 51,86%. Tale risultato va, principalmente, individuato nel mancato realizzo di parte delle alienazioni previste, Risulta, invece, inferiore il grado di realizzo delle spese. In merito alle spese correnti si osserva che sono state impegnate l'85,31% delle spese definitivamente previste in bilancio. Va detto che tra le previsioni della spesa corrente sono stati stanziati 907.571,88 euro in accantonamenti, che per loro natura non vengono impegnati confluendo, a consuntivo, nell'avanzo di amministrazione accantonato, e 181.749,81 euro come fondo pluriennale vincolato spesa di parte corrente, riferito ad impegni assunti nel corso del 2018, ma imputati ad annualità successive.

Per quanto riguarda le spese di parte capitale, la percentuale di realizzo, in termini di assunzione di impegni imputati al 2018, è pari al 47,80%. L'incidenza dell'impegnato sulla previsione è basso, tuttavia appare di poco inferiore al relativo indicatore della parte entrate (51,86%) e va aggiunto che è stanziato un fondo pluriennale vincolato di parte capitale di euro 227.376,48, in merito al quale resta valido quanto precedentemente osservato per l'FPV spesa di parte corrente.



## 4- LE ENTRATE

Segue un'analisi delle principali voci di entrata.

### 4.1 - Le entrate tributarie

La gestione delle entrate tributarie rileva il seguente andamento:

|  | Previsioni<br>Iniziali | Previsioni<br>Definitive | Accertamenti        | Var %<br>Acc/Def. |
|--|------------------------|--------------------------|---------------------|-------------------|
| <b>Imposte, tasse e proventi assimilati</b>  |                        |                          |                     |                   |
| Imposta municipale propria (ordinaria e entrate da attività di verifica e controllo)                     | 2.670.000,00           | 2.783.000,00             | 2.847.556,78        | 2,32%             |
| Imposta comunale sugli immobili (ICI)  | -                      | 600,00                   | 944,26              | 57,38%            |
| Addizionale comunale IRPEF   | 1.278.000,00           | 1.281.000,00             | 1.312.814,21        | 2,48%             |
| Tassa smaltimento rifiuti solidi urbani  | 1.715.000,00           | 1.599.000,00             | 1.560.729,68        | -2,39%            |
| Imposta comunale sulla pubblicità e diritto sulle pubbliche affissioni                                   | 154.000,00             | 163.000,00               | 167.745,18          | 2,91%             |
| Imposta municipale secondaria  | -                      | -                        | -                   |                   |
| Tributo comunale sui rifiuti e sui servizi   | -                      | -                        | -                   |                   |
| Tassa sui servizi comunali (TASI)  | 71.500,00              | 57.200,00                | 55.715,70           | -2,59%            |
| Altre imposte, tasse e proventi n.a.c. (Cinque per mille)  | 5.000,00               | 5.000,00                 | 4.071,89            | -18,56%           |
| <b>Totale Imposte, tasse e proventi assimilati</b>   | <b>5.893.500,00</b>    | <b>5.888.800,00</b>      | <b>5.949.577,70</b> | <b>1,03%</b>      |
| <b>Fondi perequativi da Amministrazioni Centrali</b>   |                        |                          |                     |                   |
| Fondi perequativi dallo Stato  | 1.391.000,00           | 1.456.000,00             | 1.437.353,58        | -1,28%            |
| <b>Totale Fondi perequativi da Amministrazioni Centrali</b>  | <b>1.391.000,00</b>    | <b>1.456.000,00</b>      | <b>1.437.353,58</b> | <b>-1,28%</b>     |
| <b>TOTALE TITOLO I<br/>ENTRATE CORRENTI DI<br/>NATURA TRIBUTARIA,<br/>CONTRIBUTIVA E<br/>PEREQUATIVA</b> | <b>7.284.500,00</b>    | <b>7.344.800,00</b>      | <b>7.386.931,28</b> | <b>0,57%</b>      |

In particolare, tra i maggiori scostamenti delle entrate accertate rispetto alle previsioni si segnala in aumento:

- l'ICI, per la quale si sono incassate somme derivanti dalla riscossione coattiva. In quanto ruoli emessi prima della riforma contabile, gli accertamenti sono fatti per cassa. Lo scostamento percentuale degli accertamenti rispetto alla previsione definitiva è importante, il 57,38%, tuttavia, il valore assoluto dell'accertato è irrisorio: pari ad euro 944,26;
- l'Addizionale IRPEF, prevista secondo quanto stabilito dai principi contabili, ha registrato maggiori accertamenti pari al 2,48% in più rispetto alla previsione definitiva. L'importo è stato totalmente incassato;

- l'IMU. Nello specifico il maggior accertamento è dato, principalmente, dall'IMU ordinaria 2018. Tale entrata è, in base ai principi contabili, accertata per cassa; in diminuzione:

- le entrate da cinque per mille dell'IRPEF, per la quali gli accertamenti sono minori del 18,56% rispetto alle previsioni definitive. Tale voce d'entrata è, come ben si può capire, di difficile previsione;
- la tassa smaltimento rifiuti solidi urbani, per la quale si osserva un minor accertamento pari al 2,39% della previsione definitiva. Nel corso dell'esercizio sono state registrate numerose variazioni delle basi imponibili, tali da generare una riduzione del ruolo ordinario rispetto a quello previsto dal PEF.

## 4.2 - I trasferimenti

La gestione relativa ai trasferimenti evidenzia il seguente andamento:

|   | Previsioni Iniziali | Previsioni Definitive | Accertamenti      | Var % Acc/Def. |
|---|---------------------|-----------------------|-------------------|----------------|
| <b>Trasferimenti correnti da Amministrazioni pubbliche</b>        |                     |                       |                   |                |
| Trasferimenti correnti da Amministrazioni Centrali                | 293.000,00          | 362.110,00            | 336.049,95        | -7,20%         |
| Trasferimenti correnti da Amministrazioni Locali                  | 112.100,00          | 211.265,00            | 205.638,93        | -2,66%         |
| <b>Totale Trasferimenti correnti da Amministrazioni pubbliche</b> | <b>405.100,00</b>   | <b>573.375,00</b>     | <b>541.688,88</b> | <b>-5,53%</b>  |
| <b>Trasferimenti correnti da Famiglie</b>                         |                     |                       |                   |                |
| Trasferimenti correnti da famiglie                                | -                   | -                     | -                 |                |
| <b>Totale Trasferimenti correnti da Famiglie</b>                  | <b>-</b>            | <b>-</b>              | <b>-</b>          |                |
| <b>Trasferimenti correnti da Imprese</b>                          |                     |                       |                   |                |
| Sponsorizzazioni da imprese                                       | -                   | -                     | -                 |                |
| Altri trasferimenti correnti da imprese                           | 102.500,00          | 106.150,00            | 107.122,56        | 0,92%          |
| <b>Totale Trasferimenti correnti da Imprese</b>                   | <b>102.500,00</b>   | <b>106.150,00</b>     | <b>107.122,56</b> | <b>0,92%</b>   |
| <b>TOTALE TITOLO II TRASFERIMENTI CORRENTI</b>                    | <b>507.600,00</b>   | <b>679.525,00</b>     | <b>648.811,44</b> | <b>-4,52%</b>  |

La tabella precedente evidenzia un buon grado di realizzo delle previsioni definitive. Infatti, i mancati accertamenti del titolo secondo rispetto alle previsioni definitive corrispondono al 4,52%. Tra i minori trasferimenti accertati rispetto alle previsioni si segnalano quelli:

- dalle Amministrazioni centrali. In particolare, tali mancati accertamenti si riferiscono, in primo luogo, al mancato trasferimento da parte dell'ISTAT, per euro 3.176,00 relativo al censimento 2018. Inoltre, rispetto alle previsioni, i trasferimenti dallo Stato risultano essere inferiori di circa 2.797,00 euro.

### 4.3 - Le entrate extratributarie

La gestione relativa alle entrate extratributarie ha registrato il seguente andamento:

|   | Previsioni<br>Iniziali | Previsioni<br>Definitive | Accertamenti        | Var %<br>Acc/Def. |
|---|------------------------|--------------------------|---------------------|-------------------|
| <b>Vendita di beni e servizi e proventi derivanti dalla gestione dei beni</b>                                 |                        |                          |                     |                   |
| Vendita di beni   | 100,00                 | 154,00                   | 212,00              | 37,66%            |
| Entrate dalla vendita e dall'erogazione di servizi  | 903.950,00             | 946.023,00               | 883.322,67          | -6,63%            |
| Proventi derivanti dalla gestione dei beni  | 912.200,00             | 837.201,00               | 808.752,42          | -3,40%            |
| <b>Totale Vendita di beni e servizi e proventi derivanti dalla gestione dei beni</b>                          | <b>1.816.250,00</b>    | <b>1.783.378,00</b>      | <b>1.692.287,09</b> | <b>-5,11%</b>     |
| <b>Proventi derivanti dall'attività di controllo e repressione delle irregolarità e degli illeciti</b>        |                        |                          |                     |                   |
| Entrate da famiglie derivanti dall'attività di controllo e repressione delle irregolarità e degli illeciti    | 330.000,00             | 866.900,00               | 832.296,17          | -3,99%            |
| Entrate da Imprese derivanti dall'attività di controllo e repressione delle irregolarità e degli illeciti     | 35.000,00              | 29.000,00                | 36.086,64           | 24,44%            |
| <b>Totale Proventi derivanti dall'attività di controllo e repressione delle irregolarità e degli illeciti</b> | <b>365.000,00</b>      | <b>895.900,00</b>        | <b>868.382,81</b>   | <b>-3,07%</b>     |
| <b>Interessi attivi</b>   |                        |                          |                     |                   |
| Altri interessi attivi  | 500,00                 | 500,00                   | -                   | -100,00%          |
| <b>Totale Interessi attivi</b>  | <b>500,00</b>          | <b>500,00</b>            | <b>-</b>            | <b>-100,00%</b>   |
| <b>Rimborsi e altre entrate correnti</b>  |                        |                          |                     |                   |
| Indennizzi di assicurazione   | 2.000,00               | 570,00                   | 2.387,00            | 318,77%           |
| Rimborsi in entrata   | 476.660,00             | 537.142,00               | 525.543,95          | -2,16%            |
| Altre entrate correnti n.a.c.   | 73.000,00              | 91.000,00                | 84.780,43           | -6,83%            |
| <b>Totale Rimborsi e altre entrate correnti</b>   | <b>551.660,00</b>      | <b>628.712,00</b>        | <b>612.711,38</b>   | <b>-2,54%</b>     |
| <b>TOTALE TITOLO III<br/>ENTRATE EXTRATRIBUTARIE</b>  | <b>2.733.410,00</b>    | <b>3.308.490,00</b>      | <b>3.173.381,28</b> | <b>-4,08%</b>     |

I proventi di maggiore entità sono costituiti dai proventi derivanti dall'erogazione dei servizi (per i quali si sono registrati minori accertamenti del 6,63%) e dalla gestione dei beni (per i quali si sono registrati minori accertamenti del 3,40%). Tra i primi ricordiamo le entrate dalle concessioni cimiteriali, i canoni attivi dalla distribuzione del gas, i canoni dalla farmacia comunale, i fitti attivi e le concessioni dei beni dell'ente. Tra i secondi ricordiamo i servizi scolastici, trasporti funebri, servizi cimiteriali.

Tra gli scostamenti registrati rispetto alle previsioni si segnala:

- in aumento le entrate da Imprese derivanti dall'attività di controllo e repressione delle irregolarità e degli illeciti. Tale voce si riferisce principalmente entrate da sanzioni per violazioni al Codice della strada, superiore del 24,44% rispetto alle previsioni definitive;
- in diminuzione le medesime entrate da Famiglie, per le quali si sono registrati minori accertamenti del 3,99% rispetto alle previsioni definitive.

#### 4.4 - Le entrate in conto capitale

La gestione relativa alle entrate del titolo IV evidenzia il seguente andamento:

|   | Previsioni<br>Iniziali | Previsioni<br>Definitive | Accertamenti        | Var %<br>Acc/Def. |
|---|------------------------|--------------------------|---------------------|-------------------|
| <b>Contributi agli investimenti</b>                                   |                        |                          |                     |                   |
| Contributi agli investimenti da amministrazioni pubbliche             | 159.053,00             | 159.053,00               | 62.238,82           | -60,87%           |
| Contributi agli investimenti da Famiglie                              | -                      | -                        | -                   |                   |
| Contributi agli investimenti da Imprese                               | 158.000,00             | 233.000,00               | 232.508,80          | -0,21%            |
| <b>Totale Contributi agli investimenti</b>                            | <b>317.053,00</b>      | <b>392.053,00</b>        | <b>294.747,62</b>   | <b>-24,82%</b>    |
| <b>Altri trasferimenti in conto capitale</b>                          |                        |                          |                     |                   |
| Altri trasferimenti in conto capitale da amministrazioni pubbliche    | -                      | -                        | -                   |                   |
| <b>Totale Altri trasferimenti in conto capitale</b>                   | <b>-</b>               | <b>-</b>                 | <b>-</b>            |                   |
| <b>Entrate da alienazione di beni materiali ed immateriali</b>        |                        |                          |                     |                   |
| Alienazione di beni materiali   | 465.000,00             | 292.500,00               | -                   | -100,00%          |
| Cessione di Terreni e di beni materiali non prodotti                  | -                      | 172.500,00               | 183.534,00          | 6,40%             |
| <b>Totale Entrate da alienazione di beni materiali ed immateriali</b> | <b>465.000,00</b>      | <b>465.000,00</b>        | <b>183.534,00</b>   | <b>-60,53%</b>    |
| <b>Altre entrate in conto capitale</b>                                |                        |                          |                     |                   |
| Permessi di costruire   | 1.494.100,00           | 1.594.100,00             | 792.902,51          | -50,26%           |
| <b>Totale Altre entrate in conto capitale</b>                         | <b>1.494.100,00</b>    | <b>1.594.100,00</b>      | <b>792.902,51</b>   | <b>-50,26%</b>    |
| <b>TOTALE TITOLO IV<br/>ENTRATE IN CONTO CAPITALE</b>                 | <b>2.276.153,00</b>    | <b>2.451.153,00</b>      | <b>1.271.184,13</b> | <b>-48,14%</b>    |

Lo scostamento tra accertamenti di parte capitale e previsioni definitive è consistente, pari al 48,14%. Tale situazione va principalmente attribuita alla mancata realizzazione delle alienazioni previste per il 2018 (lo scostamento è, infatti, pari al 60,53%).

Sul dato totale, inoltre, pesa la mancata realizzazione di alcune opere a scomputo di oneri che, secondo i programmi, avrebbero dovuto essere collaudate nel corso del 2018. I minori accertamenti, pari al 50,26% delle previsioni, si riferiscono, principalmente, a registrazioni contabili non effettuate, proprio nella categoria “Permessi di costruire”, a fronte delle opere a scomputo non ancora completate al 31/12/2018.

Con riferimento agli oneri di urbanizzazione, al netto delle registrazioni legate alle opere a scomputo, gli accertamenti registrati, leggermente inferiori alle previsioni, ammontano ad euro 395.696,14, dei quali 179.400,00 (45,34%) destinati alle spese correnti di manutenzione ordinaria di opere di urbanizzazione primaria e secondaria ed i restanti alla manutenzione straordinaria della medesima tipologia di opere.

#### 4.5 – Entrate da riduzione di attività finanziarie

Non sono state né previste né accertate entrate del titolo V.

|   | Previsioni<br>Iniziali | Previsioni<br>Definitive | Accertamenti | Var %<br>Acc/Def. |
|---|------------------------|--------------------------|--------------|-------------------|
| <b>Alienazione di attività finanziarie</b>            |                        |                          |              |                   |
| Alienazione di partecipazioni                         | 0,00                   | 0,00                     | 0,00         |                   |
| <b>Totale Altre entrate in conto capitale</b>         | <b>0,00</b>            | <b>0,00</b>              | <b>0,00</b>  |                   |
| <b>TOTALE TITOLO IV<br/>ENTRATE IN CONTO CAPITALE</b> | <b>0,00</b>            | <b>0,00</b>              | <b>0,00</b>  |                   |

### 5 - LA GESTIONE DI CASSA

Il fondo di cassa finale dell'ente presenta una dotazione di euro 3.466.817,74, definito come segue:

|                               | GESTIONE DELLA CASSA |               |               |
|-------------------------------|----------------------|---------------|---------------|
|                               | RESIDUI              | COMPETENZA    | TOTALE        |
| FONDO DI CASSA AL 1 GENNAIO   |                      |               | 2.530.142,10  |
| RISCOSSIONI                   | 1.994.406,19         | 12.079.679,69 | 14.074.085,88 |
| PAGAMENTI                     | 2.108.230,27         | 11.029.179,97 | 13.137.410,24 |
| FONDO DI CASSA AL 31 DICEMBRE |                      |               | 3.466.817,74  |

Nel corso dell'esercizio l'ente non ha fatto ricorso all'anticipazione di tesoreria, né ha utilizzato in termini di cassa entrate aventi specifica destinazione.

L'ente nel 2013 ha usufruito dell'anticipazione di liquidità concessa dalla Cassa Depositi e Prestiti spa, ai sensi del decreto legge n. 35/2013. La situazione al termine dell'esercizio presenta il seguente andamento:

| Descrizione              | ANNO | Importo<br>concesso | Importo<br>utilizzato | Importo<br>non<br>utilizzato | Importo<br>restituito | Importo da<br>restituire al<br>31/12/18 |
|--------------------------|------|---------------------|-----------------------|------------------------------|-----------------------|---|
| Anticipazione DL 35/2013 | 2013 | 1.500.023,46        | 1.500.023,46          | -                            | 426.593,42            | 1.073.430,04                            |
| Anticipazione DL 35/2013 | 2014 | -                   | -                     | -                            | -                     | -                                       |
| Anticipazione DL 35/2013 | 2015 | -                   | -                     | -                            | -                     | -                                       |
| <b>TOTALE</b>            |      | <b>1.500.023,46</b> | <b>1.500.023,46</b>   | <b>-</b>                     | <b>426.593,42</b>     | <b>1.073.430,04</b>                     |

L'importo dell'anticipazione non restituita alla data del 31 dicembre 2018 trova corrispondenza nelle quote accantonate del risultato di amministrazione.

## 6 - LE SPESE

Segue un'analisi delle principali voci di spesa.

### 6.1 - Le spese correnti

Le spese correnti sono rappresentate dal titolo I e comprendono tutte le spese di funzionamento dell'ente, ovvero quelle spese necessarie alla gestione ordinaria dei servizi, del patrimonio, ecc.

Per quanto riguarda la spesa corrente dell'esercizio di riferimento si rilevano le seguenti variazioni tra previsioni definitive ed impegni assunti:

| MACROAGGREGATO |   | Previsioni iniziali | Previsioni definitive | Impegni             | Economie            | Economie/Prev.Def. |
|----------------|---|---------------------|-----------------------|---------------------|---------------------|--------------------|
| 101            | Redditi da lavoro dipendente              | 1.720.947,75        | 1.692.011,30          | 1.659.773,69        | 32.237,61           | 1,91%              |
| 102            | Imposte e tasse a carico dell'ente        | 130.681,46          | 138.362,01            | 134.653,82          | 3.708,19            | 2,68%              |
| 103            | Acquisto di beni e servizi                | 4.962.431,00        | 5.227.516,96          | 4.987.245,26        | 240.271,70          | 4,60%              |
| 104            | Trasferimenti correnti                    | 478.508,00          | 607.064,00            | 521.540,72          | 85.523,28           | 14,09%             |
| 107            | Interessi passivi                         | 669.800,00          | 668.816,00            | 664.176,76          | 4.639,24            | 0,69%              |
| 108            | Altre spese per redditi da capitale       | -                   | -                     | -                   | -                   |                    |
| 109            | Rimborsi e poste correttive delle entrate | 353.385,00          | 397.248,65            | 360.711,81          | 36.536,84           | 9,20%              |
| 110            | Altre spese correnti                      | 756.869,00          | 1.425.491,69          | 336.086,09          | 1.089.405,60        | 76,42%             |
| <b>TOTALE</b>  |   | <b>9.072.622,21</b> | <b>10.156.510,61</b>  | <b>8.664.188,15</b> | <b>1.492.322,46</b> | <b>14,69%</b>      |

In merito alle economie per il macroaggregato 110, pari al 76,42% della previsione definitiva, va evidenziato che si tratta dei fondi accantonati e stanziamenti FPV spesa che per loro natura non possono essere impegnati.

Per quanto riguarda le spese del titolo IV, anch'esse da finanziare con entrate correnti, relative al rimborso di prestiti, si rilevano i seguenti dati:

| MACROAGGREGATO |  | Previsioni iniziali | Previsioni definitive | Impegni             |
|----------------|--|---------------------|-----------------------|---------------------|
| 401            | Rimborsi di titoli obbligazionari                          | 374.075,00          | 374.075,00            | 374.074,99          |
| 402            | Rimborso prestiti a breve termine                          | -                   | -                     | -                   |
| 403            | Rimborso mutui e altri finanziamenti a medio-lungo termine | 776.537,00          | 781.067,00            | 781.055,49          |
| 404            | Rimborsi di altre forme di indebitamento                   | -                   | -                     | -                   |
| <b>TOTALE</b>  |  | <b>1.150.612,00</b> | <b>1.155.142,00</b>   | <b>1.155.130,48</b> |

Interessante è verificare i seguenti indicatori riferiti alla spesa corrente:

- la rigidità della spesa corrente, che mette in evidenza quanta parte delle entrate correnti viene destinata al pagamento di spese rigide, cioè le spese destinate al pagamento del personale e delle quote di ammortamento dei mutui, pari al 35,43%;
- la velocità di gestione delle spese correnti, che indica la capacità dell'ente di gestire in modo efficace e rapido le proprie spese, calcolata come l'incidenza dei pagamenti di competenza riferiti alle spese correnti sul totale degli impegni del medesimo titolo, pari al 87,70%.

**6.1.2 - Riepilogo spese correnti per missioni e macroaggregati**

Il riepilogo complessivo degli impegni di spesa corrente suddiviso per missioni e macroaggregati è il seguente:

| MISSIONI /<br>MACROAGGREGATI  | Redditi da<br>lavoro<br>dipendente | Imposte e<br>tasse a<br>carico<br>dell'ente | Acquisto di<br>beni e servizi | Trasferimenti<br>correnti | Trasferimenti<br>di tributi | Fondi<br>perequativi | Interessi<br>passivi | Altre spese<br>per redditi<br>da capitale | Rimborsi e<br>poste<br>correttive<br>delle entrate | Altre spese<br>correnti | Totale       |
|---|------------------------------------|---|-------------------------------|---------------------------|-----------------------------|----------------------|----------------------|---|--|-------------------------|--------------|
|   | 101                                | 102   | 103                           | 104                       | 105                         | 106                  | 107                  | 108                                       | 109  | 110                     |              |
| TOTALE MISSIONE 1 -<br>SERVIZI ISTITUZIONALI,<br>GENERALI E DI GESTIONE                   | 974.970,95                         | 87.452,98                                   | 843.640,05                    | 25.136,30                 |                             |                      |                      |   | 25.219,56  | 306.086,09              | 2.262.505,93 |
| TOTALE MISSIONE 3 -<br>ORDINE PUBBLICO E<br>SICUREZZA                                     | 284.257,02                         | 19.390,50                                   | 135.843,02                    | 14.199,59                 |                             |                      |                      |   | 26.744,41  |                         | 480.434,54   |
| TOTALE MISSIONE 4 -<br>ISTRUZIONE E DIRITTO<br>ALLO STUDIO                                |                                    |   | 951.907,62                    | 206.583,00                |                             |                      |                      |   | 17.000,00  |                         | 1.175.490,62 |
| TOTALE MISSIONE 5 -<br>TUTELA E<br>VALORIZZAZIONE DEI<br>BENI E ATTIVITA'<br>CULTURALI    | 151.811,01                         | 10.121,32                                   | 119.533,87                    | 46.317,50                 |                             |                      |                      |   |  |                         | 327.783,70   |
| TOTALE MISSIONE 6 -<br>POLITICHE GIOVANILI ,<br>SPORT E TEMPO LIBERO                      |                                    |   | 31.155,65                     | 57.800,00                 |                             |                      |                      |   |  | 30.000,00               | 118.955,65   |
| TOTALE MISSIONE 8 -<br>ASSETTO DEL<br>TERRITORIO ED EDILIZIA<br>ABITATIVA                 | 52.878,35                          | 3.453,31                                    | 67.819,98                     |                           |                             |                      |                      |   |  |                         | 124.151,64   |
| TOTALE MISSIONE 9 -<br>SVILUPPO SOSTENIBILE E<br>TUTELA DEL TERRITORIO<br>E DELL'AMBIENTE |                                    |   | 1.664.142,02                  | 10.576,98                 |                             |                      |                      |   | 287.744,63   |                         | 1.962.463,63 |



|  |                     |                   |                     |                   |             |             |                   |             |                   |                   |                     |
|--|---------------------|-------------------|---------------------|-------------------|-------------|-------------|-------------------|-------------|-------------------|-------------------|---------------------|
| TOTALE MISSIONE 10 -<br>TRASPORTI E DIRITTO<br>ALLA MOBILITA'                        |                     |                   | 491.045,05          |                   |             |             | 2.000,00          |             |                   |                   | 493.045,05          |
| TOTALE MISSIONE 11 -<br>SOCCORSO CIVILE  |                     |                   |                     | 10.500,00         |             |             |                   |             |                   |                   | 10.500,00           |
| TOTALE MISSIONE 12 -<br>DIRITTI SOCIALI ,<br>POLITICHE SOCIALI E<br>FAMIGLIA         | 165.754,48          | 12.295,71         | 663.774,06          | 150.427,35        |             |             |                   |             | 3.959,20          |                   | 996.210,80          |
| TOTALE MISSIONE 13 -<br>TUTELA DELLA SALUTE  |                     |                   | 7.849,42            |                   |             |             |                   |             |                   |                   | 7.849,42            |
| TOTALE MISSIONE 14 -<br>SVILUPPO ECONOMICO E<br>COMPETITIVITA'                       | 30.101,88           | 1.940,00          | 6.397,46            |                   |             |             |                   |             |                   |                   | 38.439,34           |
| TOTALE MISSIONE 17 -<br>ENERGIA E<br>DIVERSIFICAZIONE<br>DELLE FONTI<br>ENERGETICHE  |                     |                   |                     |                   |             |             |                   |             | 44,01             |                   | 44,01               |
| TOTALE MISSIONE 18 -<br>RELAZIONI CON LE<br>ALTRE AUTONOMIE<br>TERRITORIALI E LOCALI |                     |                   | 4.137,06            |                   |             |             |                   |             |                   |                   | 4.137,06            |
| TOTALE MISSIONE 50 -<br>DEBITO PUBBLICO  |                     |                   |                     |                   |             |             | 662.176,76        |             |                   |                   | 662.176,76          |
| <b>TOTALE<br/>MACROAGGREGATI</b>   | <b>1.659.773,69</b> | <b>134.653,82</b> | <b>4.987.245,26</b> | <b>521.540,72</b> | <b>0,00</b> | <b>0,00</b> | <b>664.176,76</b> | <b>0,00</b> | <b>360.711,81</b> | <b>336.086,09</b> | <b>8.664.188,15</b> |

### 6.1.3 - La spesa del personale

#### Andamento occupazionale

Nel corso dell'esercizio 2018 si sono registrate le seguenti variazioni nella dotazione del personale in servizio:

|   |              |
|---|--------------|
| <i>DIPENDENTI IN SERVIZIO AL 01/01/2018</i> | <i>n.42</i>  |
| <i>Assunzioni</i>                           | <i>n. 2</i>  |
| <i>Cessazioni</i>                           | <i>n. 1</i>  |
| <i>DIPENDENTI IN SERVIZIO AL 31/12/2018</i> | <i>n.43_</i> |

In dipendenti in servizio al 31/12/2018 risultano così suddivisi nelle diverse aree di attività/settori/servizi comunali:

| Area                  | Dipendenti in servizio |   |    |   |   |    |        |
|-----------------------|------------------------|---|----|---|---|----|--------|
|                       | A                      | B | B3 | C | D | D3 | Dirig. |
| AMMINISTRATIVA        |                        | 1 | 2  | 4 | 1 |    |        |
| POLIZIA LOCALE        |                        |   |    | 6 | 2 | 1  |        |
| ECONOMICO-FINANZIARIA |                        | 1 |    | 2 | 4 |    |        |
| TECNICA               |                        | 2 | 1  | 3 | 2 | 1  |        |
| SERVIZI ALLA PERSONA  |                        | 1 |    | 3 | 6 |    |        |

#### Rispetto dei limiti di spesa del personale

La spesa per redditi di lavoro dipendente sostenuta nell'anno 2018, e le relative assunzioni tengono conto:

- dei vincoli disposti dall'art. 3, comma 5 e 5 quater del D.L. 90/2014, dell'art.1 comma 228 della Legge 208/2015 e dell'art.16 comma 1 bis del D.L. 113/2016, e dall'art. 22 del D.L. 50/2017, sulle assunzioni di personale a tempo indeterminato per gli enti soggetti al pareggio di bilancio;
- dei vincoli disposti dall'art. 9, comma 28 del D.L. 78/2010 sulla spesa per personale a tempo determinato, con convenzioni o con contratti di collaborazione coordinata e continuativa, che obbligano a non superare la spesa dell'anno 2009 per il nostro Ente pari ad euro13.085,95;
- dell'obbligo di riduzione della spesa di personale disposto dall'art. 1 comma 557 della Legge 296/2006 rispetto a valore medio del triennio 2011/2013 di euro 1.677.515,81;
- dell'art. 40 del D. Lgs. 165/2001;
- dell'ammontare complessivo delle risorse destinate annualmente al trattamento accessorio del personale come previsto dal comma 2 dell'art.23 del D. Lgs. 75/2017.

Gli oneri della contrattazione decentrata impegnati nell'anno 2018, non possono superare il corrispondente importo impegnato per l'anno 2016.

I limiti di cui sopra non si applicano alle assunzioni di personale appartenente alle categorie protette ai fini della copertura delle quote d'obbligo (art.3 comma 6 D.L. 90/2014)

In relazione ai **limiti di spesa del personale a tempo indeterminato** previsti dal comma 562 (ovvero dai commi 557 e seguenti) della legge n. 296/2006, si dà atto che questo ente ha rispettato i vincoli di legge, come si desume dal seguente prospetto riepilogativo:

| <b>DESCRIZIONE DELLA SPESA</b>   | <b>IMPORTO IMPEGNATO 2018</b> |
|--|-------------------------------|
| Retribuzioni lorde personale (comprensivo degli assegni per il nucleo familiare, retribuzioni di posizione, progetti, produttività e risultato 2018) | 1.272.566,85                  |
| Straordinarie (comprensivo dello straordinario per consultazioni referendarie)   | 26.833,02                     |
| Oneri a carico dell'Ente   | 361.367,92                    |
| Imposte e tasse (IRAP)   | 104.952,11                    |
| Rimborso spese viaggio e formazione  | 2.624,21                      |
| Spese mensa dipendenti   | 8.250,00                      |
| Diritti di rogito  | 6.430,68                      |
| Rimborso spese per LSU   | 0,00                          |
| Spese rimborsate ad altre amministrazioni per personale in posizione di comando  | 0,00                          |
| <b>TOTALE (a)</b>  | <b>1.783.024,79</b>           |

| <b>COMPONENTI ESCLUSE</b>  | <b>IMPORTO 2018</b> |
|--|---------------------|
| Spese per lavoro straordinario e oneri di personale connessi all'attività elettorale                                 | 21.964,32           |
| Spese per la formazione e rimborso spese viaggio per missioni  | 2.624,21            |
| Diritti di rogito  | 6.430,68            |
| Spese per il personale appartenente alle categorie protette  | 62.387,42           |
| Entrate da enti per personale in convenzione (servizio segreteria, personale ufficio tecnico, sistema bibliotecario) | 144.731,69          |
| <b>TOTALE (b)</b>  | <b>238.138,32</b>   |

|   |                     |
|---|---------------------|
| <b>COMPONENTI ASSOGGETTATE AL LIMITE DI SPESA (a-b)</b> | <b>1.544.886,47</b> |
|---|---------------------|

|                                |                     |
|--------------------------------|---------------------|
| <b>MEDIA IMPEGNI 2011-2013</b> | <b>1.677.515,81</b> |
|--------------------------------|---------------------|

In relazione ai limiti di **spesa del personale a tempo determinato** previsti dall'art. 9, comma 28, del D.L. n. 78/2010, si dà atto che questo ente ha rispettato i vincoli di legge, in quanto nel corso dell'esercizio non è stato assunto personale a tempo determinato.

#### **6.1.4 - Rispetto limiti a singole voci di spesa ex art. 6, D.L. 78/2010**

##### **A.1) IL DECRETO LEGGE N. 78/2010**

L'articolo 6 del d.L. n. 78/2010 (conv. in legge n. 122/2010) contiene un limite, applicabile a decorrere dall'anno 2011, per l'onere sostenuto da tutte le pubbliche amministrazioni inserite nel conto economico consolidato relativamente a:

studi e incarichi di consulenza (comma 7):

relazioni pubbliche, convegni, mostre, pubblicità e rappresentanza (comma 8)

sponsorizzazioni (comma 9):

missioni (comma 12):

attività esclusiva di formazione (comma 13):

acquisto, manutenzione, noleggio ed esercizio di autovetture ed acquisto di buoni taxi (comma 14):

Il riferimento per il calcolo dei limiti è la spesa sostenuta nell'anno 2009.

**A.2) IL DECRETO LEGGE N. 95/2012 E IL DECRETO LEGGE N. 66/2014**

L'articolo 5, comma 2, del decreto legge 6 luglio 2012, n. 95, convertito con modificazioni dalla legge 7 agosto 2012, n. 135, è stato integralmente sostituito ad opera dell'articolo 15 del decreto legge n. 66/2014 (conv. in legge n. 89/2014), sostituendo il vecchio limite di spesa (-50% della spesa 2011) con uno nuovo. Dal 1° maggio 2014 le pubbliche amministrazioni non possono sostenere spese per acquisto, manutenzione, noleggio ed esercizio di **autovetture** e per l'acquisto di buoni taxi di importo superiore al 30% della spesa 2011. Solo per il primo anno il limite può essere derogato con riferimento ai contratti pluriennali in essere.

Per gli enti locali il limite non trova applicazione in caso di autovetture utilizzate:

- per i servizi istituzionali di tutela dell'ordine e della sicurezza pubblica,
- per i servizi sociali e sanitari svolti per garantire i livelli essenziali di assistenza.

| Dal 1° gennaio 2014<br>al 30 aprile 2014 | Dal 1° maggio 2014<br>al 31 dicembre 2014 | Dal 1° gennaio 2015 |
|--|---|---------------------|
| -50% spesa 2011                          | -70% spesa 2011                           | -70% spesa 2011     |

**A.3) LA LEGGE N. 228/2012**

La legge di stabilità 2013 (legge n. 228/2012) ha ulteriormente rafforzato i limiti di spesa prevedendo (art. 1):

- il **divieto di acquisto di autovetture** (comma 143): il divieto, inizialmente operante per il 2013 e 2014, è stato esteso al 2015 ad opera del D.L. n. 101/2013. Esso non trova applicazione per le autovetture adibite ai servizi istituzionali di tutela dell'ordine e della sicurezza pubblica (polizia municipale) e ai servizi sociali e sanitari svolti per garantire i livelli essenziali di assistenza;
- il limite all'**acquisto di mobili e arredi** (comma 142): la spesa sostenibile per il 2013-2015 è pari al 20% della spesa media sostenuta nel biennio 2010-2011. Il limite non si applica qualora: a) l'acquisto sia funzionale alla riduzione delle spese connesse alla conduzione degli immobili (maggiori risparmi certificati dall'organo di revisione); b) per gli acquisti per i servizi istituzionali di tutela dell'ordine e della sicurezza pubblica e per i servizi sociali e sanitari svolti per garantire i livelli essenziali di assistenza; c) per gli acquisti di mobili e arredi per usi scolastici e servizi per l'infanzia. Limite non più attivo dal 2016.

**A.4) IL DECRETO LEGGE N. 101/2013**

Con il decreto legge n. 101/2013 (conv. in legge n. 125/2013), all'articolo 1, il legislatore è intervenuto a restringere ulteriormente i limiti di spesa per studi ed incarichi di consulenza e per autovetture, prevedendo:

- per gli **studi e incarichi di consulenza**: un ulteriore abbattimento del limite già previsto dal D.L. n. 78/2010, limite che per il 2014 e 2016 è fissato, rispettivamente, all'80% del limite del 2013 e al 75% del limite del 2014. Dal 2016 la spesa torna ai livelli massimi previsti dal D.L. n. 78/2010;
- per le **autovetture**: viene ulteriormente abbassato il limite di spesa nel caso in cui il comune non sia in regola con il censimento delle autovetture (50% spesa 2013). Con una norma di interpretazione autentica si dispone che fin quando perdura il divieto di acquisto di autovetture, il limite di spesa previsto dal D.L. n. 95/2012 deve essere computato senza considerare nella base di calcolo la spesa sostenuta a tale titolo.

**A.5) IL DECRETO LEGGE N. 66/2014**

Il decreto legge n. 66/2014 (conv. in legge n. 89/2014) è intervenuto, oltre che sulle autovetture, anche a sulle spese per incarichi di studio, ricerca e consulenza e per le collaborazioni coordinate e continuative, prevedendo nuovi limiti che si vanno ad aggiungere a quelli già previsti dal decreto legge n. 78/2010 (rispettivamente all'articolo

6, comma 7 e all'articolo 9, comma 28). Si stabilisce infatti che, a prescindere dalla spesa storica, le pubbliche amministrazioni non possano comunque sostenere, per tali fattispecie, spese che superano determinate percentuali della spesa di personale risultante dal conto annuale del personale, di seguito elencate:

| Tipologia di incarico                     | Spesa personale < a 5 ml di euro | Spesa personale > o = a 5 ml di euro |
|---|----------------------------------|--------------------------------------|
| Incarichi di studio, ricerca e consulenza | max 4,2%                         | max 1,4%                             |
| Co.co.co.                                 | max 4,5%                         | max 1,1%                             |

L'articolo 21-bis del Dl n. 50/2017 ha stabilito la non applicazione di alcuni dei limiti puntuali di spesa previsti dall'articolo 6 del Dl 78/2010 e dall'articolo 27, comma 1, del Dl n. 112/2008, in favore dei Comuni e delle forme associative degli stessi (consorzi e unioni di comuni) a condizione che tali enti: abbiano approvato il rendiconto 2016 entro il termine di scadenza del 30 aprile 2017 e che abbiano rispettato il saldo tra entrate e spese finali previsto dalle norme sul pareggio di bilancio (articolo 9 legge n. 243/2012).

A decorrere dall'esercizio 2018 le disposizioni del comma 1 si applicano esclusivamente ai comuni e alle loro forme associative che abbiano approvato il bilancio preventivo dell'esercizio di riferimento entro il 31 dicembre dell'anno precedente e che abbiano rispettato nell'anno precedente il saldo tra entrate finali e spese finali di cui all'articolo 9 della legge 24 dicembre 2012, n. 243.).

L'Ente, avendo provveduto all'approvazione del Bilancio di previsione 2018 entro il termine del 31/12/2017 non è tenuto al rispetto dei vincoli previsti dall'articolo 6 del dl 78/2010 e da successive norme di finanza pubblica in materia di:  
 spese per studi ed incarichi di consulenza (comma 7);  
 per relazioni pubbliche, convegni, pubblicità e di rappresentanza (comma 8);  
 per sponsorizzazioni (comma 9);  
 per attività di formazione (comma 13).

Pertanto, la verifica del rispetto dei limiti riguarda le seguenti voci:

| TIPOLOGIA DI SPESA    | ANNO DI RIFERIMENTO | IMPEGNATO | % DI RID. | LIMITE           | CONSUNTIVO 2018 |
|-----------------------|---------------------|-----------|-----------|------------------|-----------------|
| Missioni              | 2009                | 5.144,35  | 50%       | 2.572,18         | 1.578,91        |
| Esercizio autovetture | 2011                | 32.485,80 | 70%       | 9.745,74         | 6.588,20        |
| <b>TOTALE</b>         |                     |           |           | <b>12.317,92</b> | <b>8.167,11</b> |

Va, tuttavia, specificato che in merito alla voce "esercizio autovetture", tra i costi non sono considerati quelli relativi alla polizia Locale e ai Servizi sociali, non soggette al limite, come specificato nei paragrafi precedenti. Inoltre, nel corso dell'esercizio 2018, sono state impegnate le risorse per l'acquisto di 2 autovetture, entrambe in uso ai servizi sociali, ed è stata pagata una fattura per l'acquisto di 2 autoveicoli in uso alla Polizia Locale.

## 6.2 - Le spese in conto capitale: gli investimenti

Per quanto riguarda le spese in conto capitale dell'esercizio di riferimento si rilevano le seguenti variazioni tra previsioni definitive ed impegni assunti:

| Missioni  | Previsioni iniziali | Previsioni definitive | Totale impegni      | Impegni confluiti nel FPV | Var. % imp. E FPV/prev |
|---|---------------------|-----------------------|---------------------|---------------------------|------------------------|
| 01-Servizi istituzionali, generali e di gestione          | 499.250,48          | 583.130,48            | 134.695,82          | 145.500,33                | -51,95%                |
| 02-Giustizia  |                     |                       |                     |                           |                        |
| 03-Ordine pubblico e sicurezza                            |                     |                       |                     |                           |                        |
| 04-Istruzione e diritto allo studio                       | 250.400,00          | 237.210,00            | 38.491,00           |                           | -83,77%                |
| 05-Tutela e valorizzazione beni e attività culturali      | 9.760,00            | 9.760,00              | 9.760,00            |                           | 0,00%                  |
| 06-Politiche giovanili, sport e tempo libero              | 6.470,88            | 76.470,88             | 64.500,00           | 6.470,88                  | -7,19%                 |
| 07-Turismo  |                     |                       |                     |                           |                        |
| 08-Assetto del territorio ed edilizia abitativa           | 245.728,00          | 374.224,07            | 214.968,54          |                           | -42,56%                |
| 09-Sviluppo sostenibile e tutela territorio e ambiente    | 45.599,04           | 43.405,50             | 7.364,36            | 14.638,14                 | -49,31%                |
| 10-Trasporti e diritto alla mobilità                      | 1.277.735,48        | 1.480.107,91          | 866.751,24          | 60.767,13                 | -37,33%                |
| 11-Soccorso civile  |                     |                       |                     |                           |                        |
| 12-Diritti sociali, politiche sociali e famiglia          | 41.891,22           | 46.541,22             | 26.041,22           |                           | -44,05%                |
| 13-Tutela della salute                                    |                     |                       |                     |                           |                        |
| 14-Sviluppo economico e competitività                     |                     |                       |                     |                           |                        |
| 15-Politiche per il lavoro e la formazione professionale  |                     |                       |                     |                           |                        |
| 16-Agricoltura, politiche agroalimentari e pesca          |                     |                       |                     |                           |                        |
| 17-Energia e diversificazione delle fonti energetiche     |                     |                       |                     |                           |                        |
| 18-Relazioni con le altre autonomie territoriali e locali |                     |                       |                     |                           |                        |
| 19-Relazioni internazionali                               |                     |                       |                     |                           |                        |
| 20-Fondi e accantonamenti                                 |                     |                       |                     |                           |                        |
| 50-Debito pubblico  |                     |                       |                     |                           |                        |
| 60-Anticipazioni finanziarie                              |                     |                       |                     |                           |                        |
| 99-Servizi per conto terzi                                |                     |                       |                     |                           |                        |
| <b>TOTALE</b>   | <b>2.376.835,10</b> | <b>2.850.850,06</b>   | <b>1.362.572,18</b> | <b>227.376,48</b>         | <b>-44,23%</b>         |

Lo scostamento tra previsioni definitive e impegni assunti, è stato determinato dalla mancata realizzazione di alcune entrate previste, in particolar modo dalle alienazioni e di contributi agli investimenti di privati ed enti locali.

Di seguito una tabella con gli investimenti attivati e relative fonti di finanziamento:

| 2018  |        |          |   |  | FONTE DI FINANZIAMENTO - IMPORTI TOTALI ACCERTATI |                                   |             |                               |                           |                                |                 |                           |           |
|-------|--------|----------|---|--|---|-----------------------------------|-------------|-------------------------------|---------------------------|--------------------------------|-----------------|---------------------------|-----------|
| Miss. | Progr. | capitolo | descrizione capitolo  | utilizzi   |   | Proventi da permessi di costruire | alienazioni | Oneri urbanizzazione scomputo | trasferimenti di capitale | entrate da rid. Attiv. Finanz. | FPVE C/CAPITALE | residui attivi reimputati | avanzo    |
| 1     | 3      | 9257     | ACQUISTO HARDWARE   | <i>Impegni finanziati e imputati al 2018</i>                         | 2.112,77  |                                   | 2.112,77    |                               |                           |                                |                 |                           |           |
|       |        |          |   | <i>Impegni finanziati in anni precedenti e imputati al 2018</i>      |   |                                   |             |                               |                           |                                |                 |                           |           |
| 1     | 3      | 9360     | ACQUISTO ARREDI PER UFFICI                                  | <i>Impegni finanziati e imputati al 2018</i>                         | 63.773,30   |                                   | 33.773,30   |                               |                           |                                |                 |                           | 30.000,00 |
| 1     | 6      | 9260     | MANUTENZIONE STRAORDINARIA IMMOBILI COMUNALI                | <i>Impegni finanziati e imputati al 2018</i>                         | 45.329,50   | 10.851,72                         | 34.477,78   |                               |                           |                                |                 |                           |           |
|       |        |          |   | <i>Impegni finanziati in anni precedenti e imputati al 2018</i>      | 7.300,48  |                                   |             |                               |                           | 7.300,48                       |                 |                           |           |
| 1     | 6      | 9260/1   | <b>F.P.V. MANUTENZIONE STRAORDINARIA IMMOBILI COMUNALI</b>  | <i>Impegni finanziati da competenza, imputati ad anni successivi</i> | 145.500,33  | 119.148,28                        | 26.352,05   |                               |                           |                                |                 |                           |           |
| 1     | 6      | 9261     | INCARICHI E PROGETTAZIONI - IMMOBILI COMUNALI ISTITUZIONALI | <i>Impegni finanziati e imputati al 2018</i>                         | 1.256,11  |                                   | 1.256,11    |                               |                           |                                |                 |                           |           |
| 1     | 6      | 9268     | RIORDINO ARCHIVIO   | <i>Impegni finanziati e imputati al 2018</i>                         |   |                                   |             |                               |                           |                                |                 |                           |           |
|       |        |          |   | <i>Impegni finanziati in anni precedenti e imputati al 2018</i>      | 4.880,00  |                                   |             |                               |                           | 4.880,00                       |                 |                           |           |
| 1     | 6      | 9277     | ACQUISTO ATTREZZATURE PER MENUTENZIONI                      | <i>Impegni finanziati e imputati al 2018</i>                         | 368,00  |                                   | 368,00      |                               |                           |                                |                 |                           |           |
| 1     | 6      | 10132    | ACQUISTO MEZZI - POLIZIA LOCALE                             | <i>Impegni finanziati e imputati al 2018</i>                         | 6.500,00  |                                   | 6.500,00    |                               |                           |                                |                 |                           |           |
|       |        |          |   | <i>Impegni finanziati in anni precedenti e imputati al 2018</i>      |   |                                   |             |                               |                           |                                |                 |                           |           |

|   |   |                |  |  |                 |           |           |  |          |                 |  |  |            |
|---|---|----------------|--|--|-----------------|-----------|-----------|--|----------|-----------------|--|--|------------|
| 1 | 8 | 9256           | ACQUISTO SOFTWARE  | <i>Impegni finanziati e imputati al 2018</i>                         | 3.175,66        |           | 3.175,66  |  |          |                 |  |  |            |
| 4 | 2 | 10190          | ACQUISTO ARREDI SCOLASTICI   | <i>Impegni finanziati e imputati al 2018</i>                         |                 |           |           |  |          |                 |  |  |            |
| 4 | 2 | 10200          | MANUTENZIONE STRAORDINARIA EDIFICI SCUOLE MEDIE E VARI ISTITUTI    | <i>Impegni finanziati e imputati al 2018</i>                         | 38.491,00       | 20.000,00 | 18.491,00 |  |          |                 |  |  |            |
|   |   |                |  | <i>Impegni finanziati in anni precedenti e imputati al 2018</i>      |                 |           |           |  |          |                 |  |  |            |
| 5 | 2 | 9258           | ACQUISTO BENI MOBILI MUSEO   | <i>Impegni finanziati e imputati al 2018</i>                         |                 |           |           |  |          |                 |  |  |            |
|   |   |                |  | <i>Impegni finanziati in anni precedenti e imputati al 2018</i>      | 9.760,00        |           |           |  | 9.760,00 |                 |  |  |            |
| 6 | 1 | 12677          | ACQUISIZIONE BENI MOBILI - IMPIANTI SPORTIVI                       | <i>Impegni finanziati e imputati al 2018</i>                         | 64.500,00       |           | 16.500,00 |  |          |                 |  |  | 48.000,00  |
|   |   |                |  | <i>Impegni finanziati in anni precedenti e imputati al 2018</i>      |                 |           |           |  |          |                 |  |  |            |
| 6 | 1 | 12676          | INCARICHI DI PROGETTAZIONE - IMPIANTI SPORTIVI                     | <i>Impegni finanziati e imputati al 2018</i>                         |                 |           |           |  |          |                 |  |  |            |
|   |   |                |  | <i>Impegni finanziati in anni precedenti e imputati al 2018</i>      |                 |           |           |  |          |                 |  |  |            |
| 6 | 1 | <b>12676/1</b> | <b>F.P.V. INCARICHI DI PROGETTAZIONE - IMPIANTI SPORTIVI</b>       | <i>Impegni finanziati da competenza, imputati ad anni successivi</i> | <b>6.470,88</b> |           |           |  |          | <b>6.470,88</b> |  |  |            |
| 8 | 1 | 12815          | ACQUISTO ELEMENTI DI ARREDO URBANO                                 | <i>Impegni finanziati e imputati al 2018</i>                         | 18.474,35       |           | 18.474,35 |  |          |                 |  |  |            |
|   |   |                |  | <i>Impegni finanziati in anni precedenti e imputati al 2018</i>      |                 |           |           |  |          |                 |  |  |            |
| 8 | 1 | 13351          | RIMBORSO PROVENTI CONCESSIONI EDILIZIE                             | <i>Impegni finanziati e imputati al 2018</i>                         | 190.955,79      |           |           |  |          |                 |  |  | 190.955,79 |
| 8 | 1 | 13450          | FONDO PER REALIZZAZIONE ATTREZZATURE DESTINATE A SERVIZI RELIGIOSI | <i>Impegni finanziati e imputati al 2018</i>                         | 5.538,40        | 5.538,40  |           |  |          |                 |  |  |            |
|   |   |                |  | <i>Impegni finanziati in anni precedenti e imputati al 2018</i>      |                 |           |           |  |          |                 |  |  |            |





|    |   |         |   |  |                     |                   |                   |                   |                   |             |                   |             |                   |
|----|---|---------|---|--|---------------------|-------------------|-------------------|-------------------|-------------------|-------------|-------------------|-------------|-------------------|
| 10 | 5 | 12659/1 | F.P.V. ACQUISTO AREE<br>PER OPERE PUBBLICHE | <i>Impegni finanziati<br/>da competenza,<br/>imputati ad anni<br/>successivi</i> | 58.316,10           |                   |                   |                   | 38.004,60         |             | 20.311,50         |             |                   |
| 10 | 5 | 12830   | OPERE DI NUOVA<br>VIABILITA' NEL P.R.G.     | <i>Impegni finanziati e<br/>imputati al 2018</i>                                 | 397.206,37          |                   |                   | 397.206,37        |                   |             |                   |             |                   |
|    |   |         |   | <i>Impegni finanziati in<br/>anni precedenti e<br/>imputati al 2018</i>          |                     |                   |                   |                   |                   |             |                   |             |                   |
| 12 | 3 | 9280    | ACQUISTO MEZZI PER<br>SERVIZI SOCIALI       | <i>Impegni finanziati e<br/>imputati al 2018</i>                                 | 9.150,00            |                   | 9.150,00          |                   |                   |             |                   |             |                   |
| 12 | 4 | 9365    | ACQUISTO AUTOVETTURE<br>PER SERVIZI SOCIALI | <i>Impegni finanziati e<br/>imputati al 2018</i>                                 |                     |                   |                   |                   |                   |             |                   |             |                   |
|    |   |         |   | <i>Impegni finanziati in<br/>anni precedenti e<br/>imputati al 2018</i>          | 16.891,22           |                   |                   |                   |                   |             | 16.891,22         |             |                   |
|    |   |         | <b>TOTALE</b>                               |  | <b>1.589.948,66</b> | <b>184.202,67</b> | <b>179.901,02</b> | <b>397.206,37</b> | <b>249.741,82</b> | <b>0,00</b> | <b>182.568,56</b> | <b>0,00</b> | <b>396.328,22</b> |

## 7 - LA GESTIONE DEI RESIDUI

La gestione dei residui si è chiusa con un avanzo di euro 60.058,45 così determinato:

| <b>Gestione dei residui</b>         |   |                  |
|-------------------------------------|---|------------------|
| Maggiori residui attivi riaccertati | + | 51.029,00        |
| Minori residui attivi riaccertati   | - | 113.477,22       |
| Minori residui passivi riaccertati  | + | 122.506,67       |
| <b>SALDO GESTIONE RESIDUI</b>       | = | <b>60.058,45</b> |

I residui al 1° gennaio dell'esercizio sono stati ripresi dal rendiconto dell'esercizio precedente e risultano così composti:

### RESIDUI ISCRITTI NEL CONTO DEL BILANCIO DELL'ESERCIZIO 2017

| <b>ENTRATE</b>                                   |                     | <b>SPESE</b>                                       |                     |
|--|---------------------|--|---------------------|
| <b>Titolo</b>                                    | <b>Importo</b>      | <b>Titolo</b>                                      | <b>Importo</b>      |
| I – Entrate tributarie                           | 2.289.440,70        | I – Spese correnti                                 | 1.642.663,26        |
| II – Trasferimenti correnti                      | 62.358,42           |  |                     |
| III – Entrate extra-tributarie                   | 825.919,82          |  |                     |
| IV – Entrate in c/capitale                       | 221.405,32          | II – Spese in c/capitale                           | 531.700,01          |
| V – Entrate da riduzione di attività finanziaria | 100.000,00          | III – Spese per incremento di attività finanziarie |                     |
| VI – Accensione di mutui                         | 0,00                | IV – Rimborso di prestiti                          |                     |
| VII – Anticipazioni da tesoriere                 | 0,00                | V – Chiusura anticipazioni                         |                     |
| IX – Entrate per servizi c/terzi                 | 100.112,61          | VII – Spese per servizi c/terzi                    | 137.039,70          |
| <b>TOTALE</b>                                    | <b>3.599.236,87</b> | <b>TOTALE</b>                                      | <b>2.311.402,97</b> |

Durante l'esercizio:

- sono stati riscossi residui attivi per un importo pari a euro 1.994.406,19;
- sono stati pagati residui passivi per un importo pari a euro 2.108.230,27.

### 7.1 - Il riaccertamento ordinario dei residui

Al termine dell'esercizio si è provveduto al **riaccertamento ordinario dei residui**, approvato con deliberazione della Giunta comunale n. 24 in data 25/02/2019.

Con tale delibera:

- nel bilancio dell'esercizio in cui era imputato l'impegno cancellato, si provvede a costituire (o a incrementare) il fondo pluriennale vincolato per un importo pari a quello dell'impegno cancellato;
- nel primo esercizio del bilancio di previsione si incrementa il fondo pluriennale iscritto tra le entrate, per un importo pari all'incremento del fondo pluriennale iscritto nel bilancio dell'esercizio precedente, tra le spese;
- nel bilancio dell'esercizio cui la spesa è reimputata si incrementano o si iscrivono gli stanziamenti di spesa necessari per la reimputazione degli impegni.

Complessivamente sono state reimputati euro 83.299,00 di impegni, finanziati tramite il Fondo pluriennale vincolato. Sono stati reimputati, inoltre, residui attivi per euro 21.402,09.

Al termine dell'esercizio la situazione dei residui era la seguente:

**RESIDUI ATTIVI**

| <b>Gestione</b>              | <b>Residui al<br/>31/12/2017</b> | <b>Residui riscossi</b> | <b>Minori<br/>residui attivi</b> | <b>Maggiori<br/>residui attivi</b> | <b>Residui dalla<br/>gestione di<br/>competenza<br/>2018</b> | <b>Totale residui al<br/>31/12/2018</b> |
|------------------------------|----------------------------------|-------------------------|----------------------------------|------------------------------------|--|---|
| Titolo I                     | 2.289.440,70                     | 1.134.588,41            | 26.760,43                        | 19.638,31                          | 343.963,83   | 1.491.694,00                            |
| Titolo II                    | 62.358,42                        | 54.192,57               | 1.500,00                         | 825,00                             | 58.084,06  | 65.574,91                               |
| Titolo III                   | 825.919,82                       | 500.763,79              | 1.862,49                         | 30.565,69                          | 1.272.471,74   | 1.626.330,97                            |
| <i>Gestione<br/>corrente</i> | <i>3.177.718,94</i>              | <i>1.689.544,77</i>     | <i>30.122,92</i>                 | <i>51.029,00</i>                   | <i>1.674.519,63</i>  | <i>3.183.599,88</i>                     |
| Titolo IV                    | 221.405,32                       | 201.066,30              | 27,52                            |                                    | 19.724,20  | 40.035,70                               |
| Titolo V                     | 100.000,00                       | 100.000,00              |                                  |                                    |  | -                                       |
| Titolo VI                    | -                                | -                       |                                  |                                    |  | -                                       |
| <i>Gestione<br/>capitale</i> | <i>321.405,32</i>                | <i>301.066,30</i>       | <i>27,52</i>                     | <i>-</i>                           | <i>19.724,20</i>   | <i>40.035,70</i>                        |
| Titolo VII                   | -                                | -                       |                                  |                                    |  | -                                       |
| Titolo IX                    | 100.112,61                       | 3.795,12                | 83.326,78                        |                                    | 58.973,26  | 71.963,97                               |
| <b>TOTALE</b>                | <b>3.599.236,87</b>              | <b>1.994.406,19</b>     | <b>113.477,22</b>                | <b>51.029,00</b>                   | <b>1.753.217,09</b>  | <b>3.295.599,55</b>                     |

**RESIDUI PASSIVI**

| <b>Gestione</b> | <b>Residui al<br/>31/12/2017</b> | <b>Residui pagati</b> | <b>Minori residui<br/>passivi</b> | <b>Residui passivi<br/>dalla gestione di<br/>competenza 2018</b> | <b>Totale residui al<br/>31/12/2018</b> |
|-----------------|----------------------------------|-----------------------|-----------------------------------|--|---|
| Titolo I        | 1.642.663,26                     | 1.589.860,19          | 33.015,96                         | 1.208.125,22   | 1.227.912,33                            |
| Titolo II       | 531.700,01                       | 511.954,58            | 7.994,39                          | 115.147,84   | 126.898,88                              |
| Titolo III      | -                                | -                     | -                                 | -  | -                                       |
| Titolo IV       | -                                | -                     | -                                 | -  | -                                       |
| Titolo V        | -                                | -                     | -                                 | -  | -                                       |
| Titolo VII      | 137.039,70                       | 6.415,50              | 81.496,32                         | 182.026,43   | 231.154,31                              |
| <b>TOTALE</b>   | <b>2.311.402,97</b>              | <b>2.108.230,27</b>   | <b>122.506,67</b>                 | <b>1.505.299,49</b>  | <b>1.585.965,52</b>                     |

**ANZIANITA' DEI RESIDUI**

| <b>RESIDUI<br/>ATTIVI</b>      | <b>Esercizi<br/>precedenti</b> | <b>2014</b>      | <b>2015</b>      | <b>2016</b>       | <b>2017</b>         | <b>2018</b>         | <b>Totale</b>       |
|--------------------------------|--------------------------------|------------------|------------------|-------------------|---------------------|---------------------|---------------------|
| Titolo I                       | -                              | -                | -                | 154.838,50        | 992.891,67          | 343.963,83          | 1.491.694,00        |
| di cui<br>Tarsu/tari           | -                              | -                | -                | 150.289,84        | 323.357,42          | 289.229,24          | 762.876,50          |
| di cui F.S.R<br>o F.S.         | -                              | -                | -                | -                 | -                   | -                   | -                   |
| Titolo II                      | 1.830,85                       | -                | 3.660,00         | -                 | 2.000,00            | 58.084,06           | 65.574,91           |
| di cui trasf.<br>Stato         | -                              | -                | -                | -                 | -                   | -                   | -                   |
| di cui trasf.<br>Regione       | -                              | -                | -                | -                 | 2.000,00            | -                   | 2.000,00            |
| Titolo III                     | 39.953,04                      | 14.223,46        | 18.088,32        | 72.492,28         | 209.102,13          | 1.272.471,74        | 1.626.330,97        |
| di cui Tia                     | -                              | -                | -                | -                 | -                   | 19.724,20           | 19.724,20           |
| di cui Fitti<br>Attivi         | -                              | 2.909,73         | 474,59           | 1.445,29          | 6.720,60            | 23.866,85           | 35.417,06           |
| di cui<br>sanzioni CdS         | -                              | -                | -                | 49.287,60         | 148.411,77          | 613.822,16          | 811.521,53          |
| <i>Tot. Parte<br/>corrente</i> | <i>41.783,89</i>               | <i>14.223,46</i> | <i>21.748,32</i> | <i>227.330,78</i> | <i>1.203.993,80</i> | <i>1.674.519,63</i> | <i>3.183.599,88</i> |
| Titolo IV                      | -                              | -                | -                | -                 | 20.311,50           | 19.724,20           | 40.035,70           |
| di cui trasf.<br>Stato         | -                              | -                | -                | -                 | -                   | -                   | -                   |
| di cui trasf.<br>Regione       | -                              | -                | -                | -                 | -                   | -                   | -                   |
| Titolo V                       | -                              | -                | -                | -                 | -                   | -                   | -                   |
| Titolo VI                      | -                              | -                | -                | -                 | -                   | -                   | -                   |
| Titolo VII                     | -                              | -                | -                | -                 | -                   | -                   | -                   |
| Titolo IX                      | 8.077,81                       | 737,59           | -                | -                 | 4.175,31            | 58.973,26           | 71.963,97           |
| <b>Totale<br/>Attivi</b>       | <b>49.861,70</b>               | <b>14.961,05</b> | <b>21.748,32</b> | <b>227.330,78</b> | <b>1.228.480,61</b> | <b>1.753.217,09</b> | <b>3.295.599,55</b> |

| <b>RESIDUI<br/>PASSIVI</b> | <b>Esercizi<br/>precedenti</b> | <b>2014</b>     | <b>2015</b>     | <b>2016</b>     | <b>2017</b>      | <b>2018</b>         | <b>Totale</b>       |
|----------------------------|--------------------------------|-----------------|-----------------|-----------------|------------------|---------------------|---------------------|
| Titolo I                   | 708,07                         | 450,00          | 512,21          | 4.250,85        | 13.865,98        | 1.208.125,22        | 1.227.912,33        |
| Titolo II                  |                                |                 |                 |                 | 11.751,04        | 115.147,84          | 126.898,88          |
| Titolo III                 |                                |                 |                 |                 |                  |                     | -                   |
| Titolo IV                  |                                |                 |                 |                 |                  |                     | -                   |
| Titolo V                   |                                |                 |                 |                 |                  |                     | -                   |
| Titolo VII                 | 5.465,00                       | 2.725,00        | 9.047,91        | 4.452,45        | 27.437,52        | 182.026,43          | 231.154,31          |
| <b>Totale<br/>Passivi</b>  | <b>6.173,07</b>                | <b>3.175,00</b> | <b>9.560,12</b> | <b>8.703,30</b> | <b>53.054,54</b> | <b>1.505.299,49</b> | <b>1.585.965,52</b> |

**8 - IL FONDO PLURIENNALE VINCOLATO****8.1 - Il fondo pluriennale vincolato al 1° gennaio 2018**

Nel bilancio di previsione dell'esercizio 2018 è stato iscritto un Fondo pluriennale vincolato di entrata dell'importo complessivo di euro 377.433,06 così distinto tra parte corrente e parte capitale:

FPV di entrata di parte corrente: € 194.864,50  
 FPV di entrata di parte capitale: € 182.568,86

A tale data gli impegni finanziati dal fondo pluriennale vincolato di entrata erano i seguenti:

| T | Capitolo         | Codice   | Descrizione   | Parte corrente | Parte capitale |
|---|------------------|----------|---|----------------|----------------|
| 1 | 01061.01.0140000 | 117/2017 | STIPENDI PERSONALE UFFICIO TECNICO  | 2.500,00       |                |
| 1 | 01011.01.0004100 | 142/2017 | ONERI ASSISTENZIALI E PREVIDENZIALI PERSONALE ORGANI ISTITUZIONALI  | 595,00         |                |
| 1 | 01011.02.0116000 | 144/2017 | IMPOSTE E TASSE PERSONALE ORGANI ISTITUZIONALI  | 215,00         |                |
| 1 | 01041.03.0221000 | 221/2017 | AFFIDAMENTO D'INCARICO DI DIFESA IN GIUDIZIO AVVERSO I RICORSI PROMOSSI DALLE SIG.RE Z.                               | 3.939,63       |                |
| 1 | 01111.03.0100000 | 430/2017 | IMPEGNO DI SPESA PER COMPENSO SPESE LEGALI AVV. BALLERINI DIFESA AVANTI AL TAR AVVERSO RICORSO S.                     | 3.775,20       |                |
| 1 | 01111.03.0100000 | 431/2017 | IMPEGNO DI SPESA PER COMPENSO SPESE LEGALI - COSTITUZIONE IN GIUDIZIO CONTRO RICORSO D.                               | 4.404,40       |                |
| 1 | 01111.03.0100000 | 433/2017 | IMPEGNO DI SPESA CON L' AVV. M.B. PER SPESE LEGALI  | 3.172,00       |                |
| 1 | 01111.03.0100000 | 434/2017 | IMPEGNO DI SPESA E LIQUIDAZIONE COMPENSO PER INCARICO ALL'AVV. M. S.. ANNO 2015                                       | 7.593,60       |                |
| 1 | 01111.03.0100000 | 437/2017 | IMPEGNO DI SPESA PER L'AFFIDAMENTO DI INCARICO ALL'AVV. A. S.   | 4.632,71       |                |
| 1 | 01061.03.0160100 | 441/2017 | AFFIDAMENTO DI INCARICO PROFESSIONALE PER L'OTTENIMENTO DEL CERTIFICATO DI PREVISIONE INCENDI SCUOLE                  | 3.775,20       |                |
| 1 | 01111.03.0129000 | 466/2017 | AFFIDAMENTO DIRETTO INCARICO LEGALE   | 4.207,16       |                |
| 1 | 12091.03.0525500 | 561/2017 | INTEGRAZIONE IMPEGNO DI SPESA CON LA "COOPERATIVA SOCIALE LA COCCINELLA ARL"  | 7.173,60       |                |
| 1 | 01101.03.0197000 | 567/2017 | IMPEGNO DI SPESA PER ADESIONE ALLA CONVENZIONE CONSIP: "GESTIONE INTEGRATA DELLA SALUTE E DELLA SICUREZZA SUL LAVORO" | 2.845,23       |                |
| 1 | 01101.03.0195400 | 569/2017 | IMPEGNO DI SPESA PER ADESIONE ALLA CONVENZIONE CONSIP: "GESTIONE INTEGRATA DELLA SALUTE E DELLA SICUREZZA SUL LAVORO" | 1.430,00       |                |
| 1 | 01111.03.0221100 | 599/2017 | AFFIDAMENTO DI INCARICO DI DIFESA IN GIUDIZIO AVVERSO RICORSO IN APPELLO PROMOSSO DA CONTRIBUENTI                     | 1.751,00       |                |
| 1 | 01111.03.0221100 | 600/2017 | AFFIDAMENTO DI INCARICO DI DIFESA IN GIUDIZIO AVVERSO RICORSO PROMOSSO DAI CONTRIBUENTI                               | 1.751,00       |                |

|   |                  |          |  |          |  |
|---|------------------|----------|--|----------|--|
| 1 | 01111.03.0146600 | 609/2017 | AGGIUDICAZIONE DEFINITIVA DELL'AFFIDAMENTO DIRETTO PER PATROCINIO LEGALE RICORSO AL TAR N. 151/17  | 3.172,00 |  |
| 1 | 01111.03.0100000 | 621/2017 | IMPEGNO DI SPESA AFFIDAMENTO INCARICO LEGALE PER REDAZIONE RICORSO AL TAR DI BRESCIA   | 634,40   |  |
| 1 | 01111.03.0146600 | 741/2017 | AFFIDAMENTO INCARICO PROFESSIONALE DI PATROCINIO LEGALE PER RESISTENZA IN GIUDIZIO   | 2.537,60 |  |
| 1 | 10051.03.0771500 | 785/2017 | INCARICO PROFESSIONALE   | 1.205,36 |  |
| 1 | 01111.03.0221100 | 786/2017 | CONFERIMENTO INCARICO DI ASSISTENZA LEGALE PER AZIONE ESECUTIVA A SEGUITO DI DECISIONE DI CONDANNA   | 1.015,04 |  |
| 1 | 01101.03.0195900 | 848/2017 | IMPEGNO DI SPESA PER ATTIVITA' EXTRA CANONE DI CUI ALLA CONVENZIONE CONSIP: "GESTIONE INTEGRATA DELLA SALUTE E DELLA SICUREZZA SUL LAVORO" | 134,96   |  |
| 1 | 01011.03.0016000 | 862/2017 | AFFIDAMENTO DIRETTO DELLA FORNITURA DI SPAZI PUBBLICITARI SUL SETTIMANALE LOCALE MANERBIO WEEK.  | 976,00   |  |
| 1 | 10051.03.0771500 | 896/2017 | APPROVAZIONE VERBALE E AGGIUDICAZIONE PROCEDURA INCARICO PROFESSIONALE PER REDAZIONE COLLAUDO TECNICO                                      | 4.440,80 |  |
| 1 | 01111.03.0146600 | 916/2017 | AFFIDAMENTO INCARICO PROFESSIONALE DI PATROCINIO LEGALE PER RESISTENZA IN GIUDIZIO   | 2.537,60 |  |
| 1 | 01111.03.0146600 | 917/2017 | AFFIDAMENTO INCARICO PROFESSIONALE DI PATROCINIO LEGALE PER RESISTENZA IN GIUDIZIO   | 2.537,60 |  |
| 1 | 03011.03.0262400 | 936/2017 | IMPEGNO DI SPESA PER LE ESERCITAZIONI DI TIRO OBBLIGATORIE PER GLI APPARTENENTI AL CORPO DI POLIZIA  | 1.485,00 |  |
| 1 | 01111.03.0146600 | 947/2017 | AFFIDAMENTO INCARICO DI PATROCINIO LEGALE PER RESISTENZA IN GIUDIZIO   | 1.903,20 |  |
| 1 | 12011.04.0732000 | 78/2018  | IMPEGNO DI SPESA PER EROGAZIONE CONTRIBUTI PER LA REALIZZAZIONE DEL PROGETTO DENOMINATO "UN PERCORSO"                                      | 1.125,00 |  |
| 1 | 03011.01.0250300 | 83/2018  | IMPEGNO DI SPESA AL FINE CORRESPONSIONE RETRIBUZIONE DI RISULTATO  | 3.150,00 |  |
| 1 | 03011.01.0245000 | 84/2018  | IMPEGNO DI SPESA AL FINE CORRESPONSIONE RETRIBUZIONE DI RISULTATO  | 750,00   |  |
| 1 | 03011.02.0251000 | 85/2018  | IMPEGNO DI SPESA AL FINE CORRESPONSIONE RETRIBUZIONE DI RISULTATO  | 270,00   |  |
| 1 | 12071.01.0665300 | 86/2018  | IMPEGNO DI SPESA AL FINE CORRESPONSIONE RETRIBUZIONE DI RISULTATO  | 1.725,00 |  |
| 1 | 12071.01.0665000 | 87/2018  | IMPEGNO DI SPESA AL FINE CORRESPONSIONE RETRIBUZIONE DI  | 410,00   |  |

|   |                  |          | RISULTATO   |           |  |
|---|------------------|----------|---|-----------|--|
| 1 | 12071.02.0665500 | 88/2018  | IMPEGNO DI SPESA AL FINE<br>CORRESPONSIONE RETRIBUZIONE DI<br>RISULTATO | 145,00    |  |
| 1 | 01061.01.0155200 | 89/2018  | IMPEGNO DI SPESA AL FINE<br>CORRESPONSIONE RETRIBUZIONE DI<br>RISULTATO | 2.750,00  |  |
| 1 | 01061.01.0145000 | 90/2018  | IMPEGNO DI SPESA AL FINE<br>CORRESPONSIONE RETRIBUZIONE DI<br>RISULTATO | 655,00    |  |
| 1 | 01061.02.0145500 | 91/2018  | IMPEGNO DI SPESA AL FINE<br>CORRESPONSIONE RETRIBUZIONE DI<br>RISULTATO | 235,00    |  |
| 1 | 01041.01.0050700 | 92/2018  | IMPEGNO DI SPESA AL FINE<br>CORRESPONSIONE RETRIBUZIONE DI<br>RISULTATO | 2.250,00  |  |
| 1 | 01041.01.0030200 | 93/2018  | CONTRIBUTI OBBLIGATORI  | 530,00    |  |
| 1 | 01041.02.0043000 | 94/2018  | IMPEGNO DI SPESA AL FINE<br>CORRESPONSIONE RETRIBUZIONE DI<br>RISULTATO | 190,00    |  |
| 1 | 01011.01.0004500 | 95/2018  | IMPEGNO DI SPESA AL FINE<br>CORRESPONSIONE RETRIBUZIONE DI<br>RISULTATO | 9.900,00  |  |
| 1 | 01011.01.0004100 | 96/2018  | IMPEGNO DI SPESA AL FINE<br>CORRESPONSIONE RETRIBUZIONE DI<br>RISULTATO | 2.360,00  |  |
| 1 | 01011.02.0116000 | 97/2018  | IMPEGNO DI SPESA AL FINE<br>CORRESPONSIONE RETRIBUZIONE DI<br>RISULTATO | 850,00    |  |
| 1 | 01031.01.0050600 | 98/2018  | IMPEGNO DI SPESA AL FINE<br>CORRESPONSIONE RETRIBUZIONE DI<br>RISULTATO | 1.181,00  |  |
| 1 | 01031.01.0030100 | 99/2018  | IMPEGNO DI SPESA AL FINE<br>CORRESPONSIONE RETRIBUZIONE DI<br>RISULTATO | 281,00    |  |
| 1 | 01031.02.0042000 | 100/2018 | IMPEGNO DI SPESA AL FINE<br>CORRESPONSIONE RETRIBUZIONE DI<br>RISULTATO | 102,00    |  |
| 1 | 01101.01.0900000 | 101/2018 | IMPEGNO DI SPESA AL FINE<br>CORRESPONSIONE RETRIBUZIONE DI<br>RISULTATO | 59.844,09 |  |
| 1 | 01101.01.0900100 | 102/2018 | IMPEGNO DI SPESA AL FINE<br>CORRESPONSIONE RETRIBUZIONE DI<br>RISULTATO | 13.833,98 |  |
| 1 | 01101.02.0900200 | 103/2018 | IMPEGNO DI SPESA AL FINE<br>CORRESPONSIONE RETRIBUZIONE DI<br>RISULTATO | 5.101,46  |  |
| 1 | 05021.01.0470400 | 104/2018 | IMPEGNO DI SPESA AL FINE<br>CORRESPONSIONE RETRIBUZIONE DI<br>RISULTATO | 666,68    |  |
| 1 | 05021.01.0470000 | 105/2018 | IMPEGNO DI SPESA AL FINE<br>CORRESPONSIONE RETRIBUZIONE DI<br>RISULTATO | 159,00    |  |
| 1 | 05021.02.0470500 | 106/2018 | IMPEGNO DI SPESA AL FINE<br>CORRESPONSIONE RETRIBUZIONE DI<br>RISULTATO | 60,00     |  |



|        |                  |          |   |            |            |
|--------|------------------|----------|---|------------|------------|
| 1      | 03011.01.0240500 | 107/2018 | IMPEGNO DI SPESA AL FINE<br>CORRESPONSIONE RETRIBUZIONE DI<br>RISULTATO   | 7.559,00   |            |
| 1      | 03011.01.0245500 | 108/2018 | IMPEGNO DI SPESA AL FINE<br>CORRESPONSIONE RETRIBUZIONE DI<br>RISULTATO   | 1.799,00   |            |
| 1      | 03011.02.0251600 | 109/2018 | IMPEGNO DI SPESA AL FINE<br>CORRESPONSIONE RETRIBUZIONE DI<br>RISULTATO   | 642,00     |            |
| 2      | 01062.02.0926800 | 933/2017 | AFFIDAMENTO DIRETTO DEL PROGETTO<br>DI RIORDINO DELL' ARCHIVIO<br>COMUNALE. CIG Z6F211BF05.                                       |            | 4.880,00   |
| 2      | 09052.02.1076600 | 64/2018  | APPROVAZIONE VERBALE E<br>AGGIUDICAZIONE PROCEDURA<br>INCARICO PROFESSIONALE PER<br>PROGETTO "GIARDINO DELLE FARFALLE"            |            | 7.930,50   |
| 2      | 10052.02.1265500 | 65/2018  | AGGIUDICAZIONE DEFINITIVA ED<br>EFFICACE DEI LAVORI DI<br>"RIQUALIFICAZIONE VIE E PIAZZE DEL<br>COMUNE DI MANERBIO"               |            | 109.023,98 |
| 2      | 01062.02.0926000 | 66/2018  | APPROVAZIONE VERBALE E<br>AGGIUDICAZIONE DEFINITIVA SERVIZIO<br>RIPARAZIONE OROLOGIO TORRE CIVICA                                 |            | 7.300,48   |
| 2      | 10052.02.1265900 | 67/2018  | ACCERTAMENTO E IMPEGNO DI SPESA<br>SOMME IN CARICO ALL'ADT 9, PER<br>L'ATTUAZIONE DEGLI OBBLIGHI<br>CONVENZIONALI                 |            | 20.311,50  |
| 2      | 12042.02.0936500 | 68/2018  | FORNITURA DUE AUTOVETTURE<br>MEDIANTE ADESIONE ALLA<br>CONVENZIONE CONSIP SPA CIG<br>ZA02107DE3.                                  |            | 16.891,22  |
| 2      | 06012.02.1267600 | 69/2018  | APPROVAZIONE VERBALE E<br>AGGIUDICAZIONE PROCEDURA<br>INCARICO PROFESSIONALE PER LAVORI<br>DI CONSOLIDAMENTO IMPIANTI<br>SPORTIVI |            | 6.470,88   |
| 2      | 05022.02.0925800 | 76/2018  | AFFIDAMENTO INCARICO PER<br>REALIZZAZIONE DI DUE VETRINE IN<br>FERRO PER IL MUSEO CIVICO DI<br>MANERBIO                           |            | 9.760,00   |
| TOTALE |                  |          |   | 194.864,50 | 182.568,56 |

## 8.2 - Il fondo pluriennale vincolato costituito nel corso dell'esercizio

Il punto 5.4 del principio contabile all. 4/2 al d.Lgs. n. 118/2011 definisce il fondo pluriennale vincolato come un saldo finanziario, costituito da risorse già accertate destinate al finanziamento di obbligazioni passive dell'ente già impegnate, ma esigibili in esercizi successivi a quello in cui è accertata l'entrata. Esso garantisce la copertura di spese imputate agli esercizi successivi a quello in corso, che nasce dall'esigenza di applicare il principio della competenza finanziaria, e rendere evidente la distanza temporale intercorrente tra l'acquisizione dei finanziamenti e l'effettivo impiego di tali risorse. Durante l'esercizio il fondo pluriennale vincolato è formato solo da entrate correnti vincolate e da entrate destinate al finanziamento di investimenti, accertate e imputate agli esercizi precedenti a quelli di imputazione delle relative spese.

Nel corso di esercizio sono stati assunti i seguenti impegni a valere sugli esercizi successivi, finanziati dal fondo pluriennale vincolato:

| T | Capitolo         | Codice    | Descrizione  | Data       | Imputazioni 2019 | Imputazioni 2020 | Imputazioni successive |
|---|------------------|-----------|--|------------|------------------|------------------|------------------------|
| 1 | 12011.04.0732000 | 1419/2018 | IMPEGNO DI SPESA PER EROGAZIONE CONTRIBUTI PER REALIZZAZIONE PROGETTI (LASCITO BUI). | 04/12/2018 | 9.335,00         |                  |                        |
| 1 | 03011.01.0250300 | 1479/2018 | IMPEGNO DI SPESA AL FINE CORRESPONSIONE RETRIBUZIONE DI RISULTATO                    | 19/12/2018 | 3.150,00         |                  |                        |
| 1 | 03011.01.0245000 | 1480/2018 | IMPEGNO DI SPESA AL FINE CORRESPONSIONE RETRIBUZIONE DI RISULTATO                    | 19/12/2018 | 750,00           |                  |                        |
| 1 | 03011.02.0251000 | 1481/2018 | IMPEGNO DI SPESA AL FINE CORRESPONSIONE RETRIBUZIONE DI RISULTATO                    | 19/12/2018 | 270,00           |                  |                        |
| 1 | 12071.01.0665300 | 1483/2018 | IMPEGNO DI SPESA AL FINE CORRESPONSIONE RETRIBUZIONE DI RISULTATO                    | 19/12/2018 | 1.725,00         |                  |                        |
| 1 | 12071.01.0665000 | 1484/2018 | IMPEGNO DI SPESA AL FINE CORRESPONSIONE RETRIBUZIONE DI RISULTATO                    | 19/12/2018 | 410,00           |                  |                        |
| 1 | 12071.02.0665500 | 1485/2018 | IMPEGNO DI SPESA AL FINE CORRESPONSIONE RETRIBUZIONE DI RISULTATO                    | 19/12/2018 | 145,00           |                  |                        |
| 1 | 01061.01.0155200 | 1486/2018 | IMPEGNO DI SPESA AL FINE CORRESPONSIONE RETRIBUZIONE DI RISULTATO                    | 19/12/2018 | 3.300,00         |                  |                        |
| 1 | 01061.01.0145000 | 1487/2018 | IMPEGNO DI SPESA AL FINE CORRESPONSIONE RETRIBUZIONE DI RISULTATO                    | 19/12/2018 | 786,00           |                  |                        |
| 1 | 01061.02.0145500 | 1488/2018 | IMPEGNO DI SPESA AL FINE CORRESPONSIONE RETRIBUZIONE DI RISULTATO                    | 19/12/2018 | 285,00           |                  |                        |
| 1 | 01011.01.0004500 | 1489/2018 | IMPEGNO DI SPESA AL FINE CORRESPONSIONE RETRIBUZIONE DI RISULTATO                    | 19/12/2018 | 11.300,00        |                  |                        |
| 1 | 01011.01.0004100 | 1490/2018 | IMPEGNO DI SPESA AL FINE CORRESPONSIONE RETRIBUZIONE DI RISULTATO                    | 19/12/2018 | 2.690,00         |                  |                        |
| 1 | 01011.02.0116000 | 1491/2018 | IMPEGNO DI SPESA AL FINE CORRESPONSIONE RETRIBUZIONE DI RISULTATO                    | 19/12/2018 | 960,00           |                  |                        |

|        |                  |           |  |            |            |      |      |
|--------|------------------|-----------|--|------------|------------|------|------|
| 1      | 01031.01.0050600 | 1493/2018 | IMPEGNO DI SPESA AL FINE CORRESPONSIONE RETRIBUZIONE DI RISULTATO  | 19/12/2018 | 3.000,00   |      |      |
| 1      | 01031.01.0030100 | 1494/2018 | IMPEGNO DI SPESA AL FINE CORRESPONSIONE RETRIBUZIONE DI RISULTATO  | 19/12/2018 | 715,00     |      |      |
| 1      | 01031.02.0042000 | 1495/2018 | IMPEGNO DI SPESA AL FINE CORRESPONSIONE RETRIBUZIONE DI RISULTATO  | 19/12/2018 | 260,00     |      |      |
| 1      | 01101.01.0900000 | 1519/2018 | IMPEGNO DI SPESA AL FINE CORRESPONSIONE PRODUTTIVITA'  | 27/12/2018 | 74.335,49  |      |      |
| 1      | 01101.01.0900100 | 1520/2018 | IMPEGNO DI SPESA AL FINE CORRESPONSIONE PRODUTTIVITA'  | 27/12/2018 | 16.959,46  |      |      |
| 1      | 01101.02.0900200 | 1521/2018 | IMPEGNO DI SPESA AL FINE CORRESPONSIONE PRODUTTIVITA'  | 27/12/2018 | 6.666,45   |      |      |
| 2      | 10052.02.1265900 | 67/2018   | ACCERTAMENTO E IMPEGNO DI SPESA SOMME IN CARICO ALL' ADT 9, PER L' ATTUAZIONE DEGLI OBBLIGHI CONVENZIONALI | 01/01/2018 | 38.004,60  |      |      |
| 2      | 01062.02.0926000 | 629/2019  | AGGIUDICAZIONE DEFINITIVA DEI LAVORI DI "MANUTENZIONE STRAORDINARIA SOLARIUM PISCINA COMUNALE"             | 15/03/2019 | 119.047,95 |      |      |
| 2      | 01062.02.0926000 | 630/2019  | AGGIUSICAZIONE DEFINITIVA "MANUTENZIONE STRAORDINARIA SOLARIUM PISCINA COMUNALE"                           | 15/03/2019 | 26.352,05  |      |      |
| Totale |                  |           |  |            | 320.447,00 | 0,00 | 0,00 |

### 8.3 - Il fondo pluriennale vincolato costituito in occasione del riaccertamento ordinario

Secondo il medesimo principio contabile prescinde dalla natura vincolata o destinata delle entrate che lo alimentano, il fondo pluriennale vincolato costituito in occasione del riaccertamento ordinario dei residui al fine di consentire la reimputazione di un impegno che, a seguito di eventi verificatisi successivamente alla registrazione, risulta non più esigibile nell'esercizio cui il rendiconto si riferisce. Non è necessaria la costituzione del fondo pluriennale vincolato solo nel caso in cui la reimputazione riguardi, contestualmente, entrate e spese correlate.

Con deliberazione della Giunta comunale n. 24 in data 25/02/2019, di approvazione del riaccertamento ordinario dei residui, sono stati reimputati residui passivi non esigibili alla data del 31 dicembre dell'esercizio per i quali, non essendovi correlazione con le entrate, è stato costituito il fondo pluriennale vincolato di spesa. L'importo totale dei residui reimputati, privi di correlazione con le entrate, ammonta ad euro 61.896,91, di cui euro 44.707,41 di parte corrente ed euro 17.189,50 di parte capitale.

### 8.4 - Economie su impegni finanziati dal fondo pluriennale vincolato

Nel corso dell'esercizio, la cancellazione di un impegno finanziato dal fondo pluriennale vincolato comporta la necessità di procedere alla contestuale riduzione dichiarata di indisponibilità di una corrispondente quota del fondo pluriennale vincolato iscritto in entrata.

Nel corso dell'esercizio sono state registrate economie su impegni finanziati dal fondo pluriennale vincolato per euro 27.093,87, tutti di parte corrente.

### 8.5 - La determinazione del fondo pluriennale vincolato di spesa alla fine dell'esercizio

Al termine dell'esercizio il Fondo pluriennale vincolato risulta di importo complessivo di euro 409.126,29 ed è così determinato:

| Descrizione   | Parte corrente     |                       | Parte capitale     |                       |
|---|--------------------|-----------------------|--------------------|-----------------------|
|   | Componente residui | Componente competenza | Componente residui | Componente competenza |
| FPV di entrata al 1° gennaio dell'esercizio (+)   | 194.864,50         |                       | 182.568,56         |                       |
| Impegni finanziati nell'esercizio dal FPV (al netto delle economie e delle reimputazioni) (-) | 134.047,29         |                       | 150.220,04         |                       |
| Economie su impegni imputato all'esercizio e agli esercizi successivi finanziati dal FPV (-)  | 27.093,87          |                       | 0,00               |                       |
| <b>FPV di spesa derivante dai residui (A)</b>   | <b>33.723,34</b>   |                       | <b>32.348,52</b>   |                       |
| Impegni assunti nel corso dell'esercizio ed imputati al 2018 e successivi                     |                    | 137.042,40            |                    | 183.404,60            |
| Impegni assunti nel corso dell'esercizio ed imputati al 2019 e successivi                     |                    |                       |                    |                       |
| Impegni assunti nel corso dell'esercizio ed imputati al 2020e successivi                      |                    |                       |                    |                       |

|   |                   |                   |                   |                   |
|---|-------------------|-------------------|-------------------|-------------------|
| Impegni di competenza reimputati agli esercizi successivi con il riaccertamento ordinario |                   | 10.984,07         |                   | 11.623,36         |
| <b>FPV di spesa derivante dalla competenza (B)</b>  |                   | <b>148.026,47</b> |                   | <b>195.027,96</b> |
| <b>TOTALE FPV DI SPESA (A+B)</b>  | <b>181.749,81</b> |                   | <b>227.376,48</b> |                   |

La consistenza del FPV trova corrispondenza nel prospetto di composizione del Fondo pluriennale vincolato per missioni e programmi allegato al rendiconto di gestione.

## 9 - INDEBITAMENTO E GESTIONE DEL DEBITO

L'Ente ha rispettato il limite di indebitamento disposto dall'art. 204 del TUEL ottenendo le seguenti percentuali d'incidenza degli interessi passivi sulle entrate correnti:

|                           | 2015  | 2016  | 2017  | 2018  |
|---------------------------|-------|-------|-------|-------|
| controllo limite art. 204 | 7,49% | 6,96% | 6,36% | 5,52% |

L'indebitamento ha avuto la seguente evoluzione:

|                           | 2015                 | 2016                 | 2017                 | 2018                 |
|---------------------------|----------------------|----------------------|----------------------|----------------------|
| Residuo debito (+)        | 18.394.283,27        | 18.446.894,24        | 17.132.069,66        | 15.786.260,35        |
| Nuovi prestiti (+)        |                      |                      |                      |                      |
| Prestiti rimborsati (-)   | 1.404.219,49         | 1.314.824,58         | 1.345.809,31         | 1.155.130,48         |
| Estinzioni anticipate (-) |                      |                      |                      |                      |
| Altre variazioni (+/-)    | 1.456.830,46         |                      |                      | 45.148,01            |
| <b>Totale fine anno</b>   | <b>18.446.894,24</b> | <b>17.132.069,66</b> | <b>15.786.260,35</b> | <b>14.676.277,88</b> |

Il totale debito finale comprende anche il debito residuo relativo all'anticipazione di casa di cui al DL 35/2013.

## 10 - CONTABILITA' ECONOMICO-PATRIMONIALE

Si rimanda all'apposita relazione allegata.

## 11 - IL PAREGGIO DI BILANCIO

### 11.1 - Il quadro normativo

#### Art. 9 della legge 243/2012

Nel testo vigente, a seguito delle modifiche apportate dalla legge n. 164/2016, l'art. 9 della legge n. 243/2012 dispone che i bilanci degli enti locali si considerino in equilibrio quando, sia nella fase di previsione, che in sede di rendiconto, gli enti stessi conseguano un saldo non negativo, in termini di competenza, tra le entrate finali e le spese finali, come indicate dallo stesso articolo 9 nonché dal quadro generale riassuntivo di cui all'allegato n. 9 al D.Lgs. n. 118/2011. L'art. 1, comma 466, della legge n. 232/2016 prevede che, fino all'esercizio 2019, tra le entrate e le spese finali debba essere incluso il fondo pluriennale vincolato di entrata e di spesa, non riveniente dal ricorso all'indebitamento.

L'art. 9 della legge n. 243/2012 prevede altresì che, dall'esercizio 2020, tra le entrate e le spese finali debba essere incluso il fondo pluriennale vincolato di entrata e di spesa, finanziato dalle entrate finali. Tuttavia, la sentenza n. 274/2017 e la sentenza n. 101/2018 della Corte costituzionale hanno disposto che l'avanzo di amministrazione e il fondo pluriennale vincolato non debbano subire limitazioni nel loro utilizzo. Ai sensi dell'art. 1, comma 468, della legge n. 232/2016, come modificato dall'art. 1, comma 785, della legge n. 205/2017, tra le spese finali rilevanti per il calcolo del saldo di finanza pubblica di cui all'art. 243/2012 non devono essere conteggiati, in sede di bilancio di previsione finanziario:

- lo stanziamento per il fondo crediti di dubbia esigibilità di cui alla missione 20, programma 02, titolo I o II, della spesa;
- gli stanziamenti per i fondi spese potenziali destinati a confluire a fine esercizio nel risultato contabile di amministrazione di cui alla missione 20, programma 03, titolo I, della spesa.

Il paragrafo B.3 della circolare della Ragioneria generale dello Stato n. 5 del 20/02/2018 ha precisato che per fondi spese potenziali che non rilevano tra le spese finali per il calcolo del saldo di finanza pubblica in esame si devono intendere:

- il fondo contenzioso di cui al paragrafo 5.2.h) del principio contabile applicato concernente la contabilità finanziaria;
- il fondo per le perdite non ripianate delle società partecipate di cui all'art. 21 del D.Lgs. n. 175/2016;
- altri fondi spese e rischi futuri che l'ente locale ritenga di stanziare nel bilancio di previsione finanziario.

Tra i fondi spese da non considerare tra le spese finali rilevanti per il calcolo del saldo di finanza pubblica di cui all'art. 9 della legge n. 243/2012 non è inserito il fondo di riserva di cui all'art. 166 del D.Lgs. n. 267/2000; il fondo crediti di dubbia esigibilità e i fondi spese potenziali non rilevano tra le spese finali in sede di bilancio di previsione finanziario, laddove si calcolano gli stanziamenti, ma divengono indifferenti in sede di rendiconto, laddove si calcolano gli impegni di spesa, dato che comunque tali fondi non possono essere impegnati.

Il punto 9.2 del principio contabile applicato concernente la contabilità finanziaria (allegato n. 4/2 al D.Lgs. n. 118/2011) prevede che, dopo l'approvazione del rendiconto, «*resta salva la possibilità di impiegare l'eventuale quota del risultato di amministrazione "svincolata", sulla base della determinazione dell'ammontare definitivo del fondo crediti di dubbia esigibilità rispetto alla consistenza dei residui attivi di fine anno, per finanziare lo stanziamento riguardante il fondo crediti di dubbia esigibilità nel bilancio di previsione dell'esercizio successivo a quello cui il rendiconto si riferisce*»; l'art. 1, comma 785, lettera a), della legge n. 205/2017 dispone che tra le spese finali ai fini del saldo di finanza pubblica non si considerino tutti gli stanziamenti del fondo crediti di dubbia esigibilità, anche se finanziati da avanzo di amministrazione ai sensi del punto 9.2 sopra citato del principio contabile applicato concernente la contabilità finanziaria.

#### Circolare n. 25/2018 della Ragioneria Generale dello Stato

In data 03/10/2018 la Ragioneria generale dello Stato ha pubblicato la circolare n. 25, la quale ha modificato la circolare della RGS n. 5/2018. Nella circolare viene preso atto delle sentenze della Corte costituzionale n. 247/2017 e n. 101/2018 e viene precisato che:

- gli enti locali, nell'anno 2018, possono utilizzare il risultato di amministrazione per investimenti, nel rispetto delle sole disposizioni previste dal decreto legislativo 23 giugno 2011, n. 118;
- ai fini della determinazione del saldo di finanza pubblica per l'anno 2018, di cui al paragrafo B.1 della circolare n. 5/2018, gli enti locali considerano tra le entrate finali anche l'avanzo di amministrazione per investimenti applicato al bilancio di previsione del medesimo esercizio.

### Legge 30 dicembre 2018, n. 145 (legge di bilancio 2019)

L'articolo 1, comma 823, della legge di bilancio 2019, prevede la non applicazione delle sanzioni alle regioni a statuto speciale, alle province autonome e agli enti locali per il mancato rispetto del saldo non negativo dell'anno 2018; restano fermi per gli enti locali, ai sensi del medesimo comma 823, gli obblighi di monitoraggio e certificazione con riferimento al saldo non negativo 2018, ne deriva che, in caso di ritardato/mancato invio della predetta certificazione 2018 entro il termine perentorio del 31 marzo 2019 (prorogato di diritto al 1° aprile 2019), trovano applicazione le sanzioni previste dal comma 475, lettera c) e seguenti, dell'articolo 1 della legge n. 232 del 2016.

Nel caso in cui la certificazione, sebbene in ritardo, sia trasmessa entro il successivo 30 maggio 2019, si applica, nei 12 mesi successivi al ritardato invio, la sola sanzione del divieto di assunzione di personale a tempo indeterminato di cui all'articolo 1, comma 475, lettera e), della legge n. 232 del 2016.

Il comma 471 dell'articolo 1 della legge di bilancio 2017, disciplina, invece, l'ipotesi della mancata trasmissione della certificazione decorsi trenta giorni dal termine stabilito per l'approvazione del rendiconto di gestione (a partire, quindi, dal 31 maggio 2019). In tale caso, infatti, il presidente dell'organo di revisione economico-finanziaria nel caso di organo collegiale, ovvero l'unico revisore nel caso di organo monocratico, ha il compito, in qualità di commissario ad acta, di curare l'assolvimento dell'adempimento e di trasmettere la predetta certificazione entro i successivi trenta giorni (entro il 29 giugno 2019), pena la decadenza dal ruolo di revisore. Se la certificazione è trasmessa dal commissario ad acta entro sessanta giorni dal termine stabilito per l'approvazione del rendiconto della gestione, si applicano le sanzioni del divieto di assunzione di personale e di riduzione delle indennità degli organi politici di cui al comma 475, lettere e) ed f). Sino alla data di trasmissione da parte del commissario ad acta, le erogazioni di risorse o trasferimenti da parte del Ministero dell'interno relative all'anno successivo a quello di riferimento sono sospese e, a tal fine, il Ministero dell'economia e delle finanze – Dipartimento della Ragioneria generale dello Stato provvede a trasmettere apposita comunicazione al predetto Ministero.

In caso di mancata trasmissione da parte del commissario ad acta della certificazione, continuano a trovare applicazione le sanzioni di cui al comma 475, lettere c) e seguenti, dell'articolo 1 della legge n. 232 del 2016, e la sospensione delle erogazioni di risorse o trasferimenti relative all'anno successivo a quello di riferimento da parte del Ministero dell'interno.

## 11.2 - La certificazione del nuovo saldo di finanza pubblica 2018

La certificazione del rispetto del nuovo saldo di finanza pubblica per l'esercizio 2018 è stata regolarmente inviata alla Ragioneria Generale dello Stato il 28/03/2019 da cui si rileva *il rispetto* del pareggio di bilancio per l'anno 2018, come da prospetto che segue.

| Descrizione  |     | Importo   |
|--|-----|-----------|
| Avanzo di amministrazione per investimenti   | +   | 30,00     |
| Fondo pluriennale vincolato di entrata per spese correnti  | +   | 195,00    |
| Fondo pluriennale vincolato di entrata in conto capitale al netto delle quote finanziate da debito   | +   | 183,00    |
| Fondo pluriennale vincolato di entrata per partite finanziarie   | +   | -         |
| Fondo pluriennale vincolato di entrata che finanzia gli impegni cancellati definitivamente dopo l'approvazione del rendiconto dell'anno precedente | -   | 27,00     |
| Entrate finali   | +   | 12.480,00 |
| Spese finali   | -   | 10.436,00 |
| Saldo entrate/ spese   | A   | 2.425,00  |
| Obiettivo di saldo finale di competenza 2018   | B   | 145,00    |
| Differenza tra saldo e obiettivo   | A-B | 2.280,00  |

## 12 - I PARAMETRI DI RISCONTRO DELLA SITUAZIONE DI DEFICITARIETA' STRUTTURALE

Con il Decreto interministeriale Interno e Mef 28 dicembre 2018 sono stati individuati i nuovi parametri di deficitarietà strutturale per il triennio 2019/2021, ai sensi dell'art. 242, comma 2, del Dlgs. n. 267/2000 (Tuel).

L'art. 242, comma 1, del Tuel, dispone che sono da considerarsi in condizioni strutturalmente deficitarie gli Enti Locali che presentano gravi ed incontrovertibili condizioni di squilibrio, rilevabili da un'apposita Tabella, da allegare al rendiconto della gestione, contenente parametri obiettivi, dei quali almeno la metà presentino valori deficitari.

I nuovi Indicatori di deficitarietà strutturale non si aggiungono, agli Indicatori di bilancio ma ne costituiscono parte integrante; inoltre è da segnalare che per il loro calcolo non vi è necessità di reperire dati extracontabili e che in un prossimo futuro la Tabella degli indici previsti dall'art. 242 del Tuel sarà acquisibile direttamente dalla "Bdap" senza che sia più necessario, da parte degli Enti, procedere con la certificazione.

Gli 8 nuovi Indicatori si suddividono in 7 Indici sintetici e uno analitico e individuano soglie limite diverse per ciascuna tipologia di Ente e, nello specifico, fanno principalmente riferimento alla capacità di riscossione dell'ente e all'esistenza di debiti fuori bilancio. Per quest'ultimo aspetto merita sottolineare come i nuovi Indici intendano monitorare il fenomeno debiti fuori bilancio in tutte le sue possibili declinazioni; vengono infatti rilevati i debiti fuori bilancio in corso di riconoscimento, quelli riconosciuti e in corso di finanziamento e riconosciuti e finanziati, a differenza dei precedenti indici che intercettavano solo i debiti fuori bilancio riconosciuti.

Per il resto, vengono previsti Indici che monitorano le spese di personale e i debiti di finanziamento, in modo da evidenziare la rigidità della spesa corrente, la mancata restituzione dell'anticipazione di liquidità ricevuta ed il risultato di amministrazione che viene sostituito dall'Indicatore concernente la sostenibilità del disavanzo.

| Comune di | MANERBIO   | Prov.                             | BRESCIA       |
|-----------|--|-----------------------------------|---------------|
|           |  | Barrare la condizione che ricorre |               |
| P1        | Indicatore 1.1 (Incidenza spese rigide - ripiano disavanzo, personale e debito - su entrate correnti) maggiore del 48%                         | Si                                | <del>No</del> |
| P2        | Indicatore 2.8 (Incidenza degli incassi delle entrate proprie sulle previsioni definitive di parte corrente) minore del 22%                    | Si                                | <del>No</del> |
| P3        | Indicatore 3.2 (Anticipazioni chiuse solo contabilmente) maggiore di 0   | Si                                | <del>No</del> |
| P4        | Indicatore 10.3 (Sostenibilità debiti finanziari) maggiore del 16%   | <del>Si</del>                     | No            |
| P5        | Indicatore 12.4 (Sostenibilità disavanzo effettivamente a carico dell'esercizio) maggiore dell'1,20%   | Si                                | <del>No</del> |
| P6        | Indicatore 13.1 (Debiti riconosciuti e finanziati) maggiore dell'1%  | Si                                | <del>No</del> |
| P7        | [Indicatore 13.2 (Debiti in corso di riconoscimento) + Indicatore 13.3 (Debiti riconosciuti e in corso di finanziamento)] maggiore dello 0,60% | Si                                | <del>No</del> |
| P8        | Indicatore concernente l'effettiva capacità di riscossione (riferito al totale delle entrate) minore del 47%                                   | Si                                | <del>No</del> |

Sulla base dei parametri suindicati, l'ente non è da considerarsi in condizione deficitaria.



**13- ENTI E ORGANISMI STRUMENTALI E SOCIETA' PARTECIPATE****13.1 - Elenco società partecipate in via diretta**

| Codice fiscale società partecipata | Ragione sociale / denominazione                 | Indirizzo  | Indirizzo pubblicazione Bilanci   | Quota % di partecipazione detenuta direttamente |
|------------------------------------|---|--|---|---|
| 02746890983                        | AZIENDA COMUNALE MANERBIO S.R.L.                | PIAZZA CESARE BATTISTI 2<br>Manerbio (BS) [25025]    | <a href="http://www.comune.manerbio.bs.it">http://www.comune.manerbio.bs.it</a><br>(Aziende Comunali/ACM Srl/Amministrazione Trasparente/Bilanci di esercizio)              | 100   |
| 02409860984                        | FAR.MA S.R.L.                                   | VIA CREMONA 10<br>Manerbio (BS) [25025]              | <a href="http://www.comune.manerbio.bs.it">http://www.comune.manerbio.bs.it</a><br>(Aziende Comunali/FAR.MA Srl/Amministrazione Trasparente/Bilanci di esercizio)           | 100   |
| 88005550178                        | CONSORZIO BASSA BRESCIANA CENTRALE              | Via Martinengo, 33<br>Bassano Bresciano (BS) [25020] | <a href="http://www.cbbc.it/bilancio_preventivo_e_consuntivo_trasparenza_13.php#trasp40">http://www.cbbc.it/bilancio_preventivo_e_consuntivo_trasparenza_13.php#trasp40</a> | 18  |
| 02987870983                        | AZIENDA TERRITORIALE PER I SERVIZI ALLA PERSONA | PZA DONATORI DI SANGUE 7<br>Ghedi (BS) [25016]       | <a href="http://www.comune.ghedi.brescia.it/zf/index.php/trasparenza/index/.../834">www.comune.ghedi.brescia.it/zf/index.php/trasparenza/index/.../834</a>                  | 11,61   |
| 01300290192                        | ASPM SORESINA SERVIZI S.R.L.                    | VIA CAIROLI 17<br>Soresina (CR) [26015]              |   | 1   |
| 87007530170                        | GARDA UNO S.P.A.                                | VIA BARBIERI 20<br>Padenghe sul Garda (BS) [25080]   | <a href="http://www.comune.manerbio.bs.it">http://www.comune.manerbio.bs.it</a><br>(Aziende Comunali/GARDA UNO Spa/Amministrazione Trasparente/Bilanci)                     | 0,1   |

Pare importante, in merito alle società partecipate ricordare quanto segue. Nel corso del 2018, la società BBS S.r.l., posseduta (al 31/12/2017) indirettamente dal Comune mediante la società ACM S.r.l., che negli ultimi mesi del 2017 ne aveva acquistato dal Comune stesso le quote di partecipazione, è stata fusa per incorporazione in ACM S.r.l.

**13.2 - Verifica debiti/crediti reciproci**

Si riporta di seguito i prospetti riassuntivi riferiti ai debiti e crediti reciproci tra comune e partecipate al 31/12/2016. In attuazione di quanto disposto dall'articolo 6, comma 4, del decreto legge n. 95/2012, conv. in legge n. 135/2012, sono stati verificati e certificati dai rispettivi organi di revisione i debiti/crediti reciproci, la cui nota informativa è allegata al rendiconto.

**SALDI ENTE - AZIENDA COMUNALE MANERBIO S.R.L.**

| Saldi Contabili al 31/12/2018 | BILANCIO COMUNE | BILANCIO A.C.M. | DIFFERENZE |
|-------------------------------|-----------------|-----------------|------------|
|                               | IMPORTO         | IMPORTO         | IMPORTO    |
| Debiti Comune                 | 143.346,75      | 143.346,75      | 0,00       |
| Crediti Comune                | 74.500,09       | 74.500,09       | 0,00       |

**SALDI ENTE - ASPM SORESINA SERVIZI SRL**

| Saldi Contabili al 31/12/2018 | BILANCIO COMUNE | BILANCIO ASPM | DIFFERENZE |
|-------------------------------|-----------------|---------------|------------|
|                               | IMPORTO         | IMPORTO       | IMPORTO    |
| Debiti Comune                 | 31.732,30       | 31.732,30     | 0,00       |
| Crediti Comune                | 0,00            | 0,00          | 0,00       |

**SALDI COMUNE- FAR.MA SRL UNIPERSONALE**

| <b>Saldi Contabili al 31/12/2018</b> | <b>BILANCIO COMUNE</b> | <b>BILANCIO FAR-MA</b> | <b>DIFFERENZE</b> |
|--------------------------------------|------------------------|------------------------|-------------------|
|                                      | IMPORTO                | IMPORTO                | IMPORTO           |
| Debiti Comune                        | 0,00                   | 0,00                   | 0,00              |
| Crediti Comune                       | <b>49.584,01</b>       | <b>49,584,01</b>       | 0,00              |

**SALDI COMUNE-CONSORZIO BASSA BRESCIANA CENTRALE IN LIQUIDAZIONE**

| <b>Saldi Contabili al 31/12/2018</b> | <b>BILANCIO COMUNE</b> | <b>BILANCIO BBC</b> | <b>DIFFERENZE</b> |
|--------------------------------------|------------------------|---------------------|-------------------|
|                                      | IMPORTO                | IMPORTO             | IMPORTO           |
| Debiti Comune                        | 0,00                   | 0,00                | 0,00              |
| Crediti Comune                       | 0,00                   | 0,00                | 0,00              |

**SALDI COMUNE - GARDA UNO SPA**

| <b>Saldi Contabili al 31/12/2018</b> | <b>BILANCIO COMUNE</b> | <b>BILANCIO GARDA UNO</b> | <b>DIFFERENZE</b> |
|--------------------------------------|------------------------|---------------------------|-------------------|
|                                      | IMPORTO                | IMPORTO                   | IMPORTO           |
| Debiti Comune                        | 204.911,04             | 204.950,93                | -39,89            |
| Crediti Comune                       | 1.076,57               | 1.076,57                  | 0,00              |

Le scritture contabili del Comune non presentano un residuo passivo di euro 39,89 a favore della società Garda Uno S.p.A.

Anche se a partecipazione indiretta, tramite il Consorzio Bassa Bresciana Centrale – In liquidazione, poiché alla stessa sono affidati dei servizi da parte del Comune, si ritiene opportuno riportare anche per la società COGES S.p.A., la situazione dei crediti e dei debiti reciproci.

**SALDI COMUNE - COGES SPA**

| <b>Saldi Contabili al 31/12/2018</b> | <b>BILANCIO COMUNE</b> | <b>BILANCIO COGES</b> | <b>DIFFERENZE</b> |
|--------------------------------------|------------------------|-----------------------|-------------------|
|                                      | IMPORTO                | IMPORTO               | IMPORTO           |
| Debiti Comune                        | 15.488,72              | 15.488,72             | 0,00              |
| Crediti Comune                       | 0,00                   | 0,00                  | 0,00              |

**14 - DEBITI FUORI BILANCIO**

Nel corso dell'esercizio 2018 non sono stati riconosciuti debiti fuori bilancio.

**15 - ELENCO DELLE GARANZIE PRINCIPALI O SUSSIDIARIE PRESTATE DALL'ENTE A FAVORE DI ENTI E DI ALTRI SOGGETTI**

Alla data del 31/12/2018 risultano in essere tre lettere di patronage rilasciate dall'ente a favore della società ACM S.r.l.:

- lettera di patronage a garanzia di un mutuo quindicinale, concesso da UBI Banca S.p.A. (già Banca Popolare di Bergamo);
- lettera di patronage a garanzia di un mutuo, concesso da UBI Banca S.p.A., nell'ambito di un'operazione di ristrutturazione del debito conclusa da ACM nel corso del 2018;
- lettera di patronage a garanzia di un mutuo, concesso da Banca Unicredit.

Alla medesima data risulta in essere una lettera di patronage rilasciata dall'Ente a favore della società BBS S.r.l a garanzia di un mutuo 180 mesi, concesso da UBI Banca S.p.A. (già Banca Popolare di Bergamo). Pare opportuno specificare che nei primissimi mesi del 2019, a fini dell'accollo del mutuo di cui sopra da parte della società ACM, che, come specificato nei paragrafi precedenti, ha incorporato la società BBS S.r.l., il Consiglio ha deliberato la sostituzione della garanzia in esame, individuando come beneficiario la società ACM S.r.l.

## 16 - TEMPESTIVITA' DEI PAGAMENTI

L'indicatore annuale di tempestività dei pagamenti rilevante ai fini dell'articolo 41, comma I, del decreto-legge 24 aprile 2014, n. 66, è **pari a 20,95**.

## 17 – LE RELAZIONI DEGLI UFFICI

### 17.1 – Area servizi alla persona

Nel 2018 il Comune di Manerbio ha mantenuto l'attuazione di interventi e servizi nell'area dei servizi alla persona, ottemperando ai propri doveri istituzionali ed effettuando un costante controllo del contenimento della spesa rispetto alle previsioni.

#### 17.1.1 - Sostegno alla cultura e allo Sport

##### ASSESSORATO ALL'ISTRUZIONE

Sono stati realizzati i servizi e gli interventi previsti nel Piano per il Diritto allo Studio a favore delle scuole statali e paritarie, nel rispetto delle previsioni finanziarie e dei programmi approvati dal Consiglio comunale. Sono stati sostenuti con contributi economici alcuni progetti realizzati dalle scuole di Manerbio, tra i quali figurano il tema della musica e del cyberbullismo.

Inoltre il Comune ha continuato la collaborazione con il Comitato dei Genitori riproponendo il mercatino del libro scolastico usato.

È proseguita l'iniziativa PEDIBUS, coordinata dall'ufficio Istruzione, in collaborazione con un gruppo di genitori volontari.

Sono stati rispettati i limiti di spesa contemplati dal bilancio.

##### ASSESSORATO ALLA CULTURA

Nel 2018 si sono mantenute le iniziative ormai consolidate (Carnevale, Cinema all'aperto, Stagione Teatrale del Politeama, La Giornata della Memoria, La Giornata del Ricordo, concerti vari inseriti in più iniziative, Stagione delle fiabe e Notte delle fiabe).

È stato dato spazio anche in questo anno alla stagione teatrale realizzata con l'associazione "Il Nodo" che riscuote sempre un grande successo tra i bambini e le famiglie.

L'Assessorato ha sostenuto anche la realizzazione di varie mostre ed esposizioni, offrendo al pubblico una opportunità di conoscenza e approfondimento su diverse tematiche.

Sono state organizzate varie iniziative in continuità con l'iniziativa del "gemellaggio" con il comune francese S. Martin de Crau.

In continuità con gli anni precedenti è proseguita la collaborazione con l'associazione "LUM", tramite la concessione gratuita del Piccolo Teatro per lo svolgimento delle lezioni accademiche.

Tutte le iniziative realizzate hanno comportato una spesa contenuta nei limiti degli stanziamenti di bilancio.

**BIBLIOTECA** – oltre alle consuete attività svolte da una biblioteca, assume un importante rilievo la promozione alla lettura effettuata sia a favore dei più piccoli, tramite la collaborazione con le scuole del territorio, sia a favore di un pubblico adulto, attraverso l’iniziativa denominata “gruppo di lettura” che si riunisce periodicamente in orario serale, sia mirata ai ragazzi con l’iniziativa “crescere ancora lettori, pensare biblioteche” realizzata in collaborazione con l’AIB, il Sistema BBC e la Provincia di Brescia. Sempre in tema di promozione alla lettura è stata avviata la pratica per il riconoscimento del comune di Manerbio come “città che legge”.

**MUSEO** - Sono stati realizzati laboratori per le scuole e laboratori domenicali per le famiglie con la collaborazione dell’Associazione “Vaso di Pandora”, con la quale il Comune ha stipulato una apposita convenzione.

Non è stato possibile realizzare il progetto “MA\_net”, che prevedeva a carico del Comune una spesa di euro 500,00, essendo venuto meno il cofinanziamento regionale.

Nel 2018 il Comune ha aderito al bando regionale per i musei per la realizzazione del progetto “E’ ancora estate al museo – summer camp 2018” che ha ottenuto il finanziamento regionale per un importo di € 6.000,00, mentre le ulteriori risorse necessarie per tale iniziativa sono state reperite all’interno delle disponibilità finanziarie già previste a bilancio.

#### **ASSESSORATO ALLO SPORT**

Sono state patrocinate varie iniziative sportive promosse da diverse associazioni come ad esempio: “festa delle associazioni” promossa da “noi con voi”; gara ciclistica della Dimmidisi; tornei di basket; Stramanerbio; “vesparaduno” organizzato dal Vespa Club; torneo di mini volley.

Tali iniziative non hanno comportato alcuna spesa per il Comune.

#### **ASSESSORATO ALLE POLITICHE GIOVANILI**

È proseguita la collaborazione con la Parrocchia di Manerbio per la realizzazione del CAG per il quale è stato versato un contributo come previsto in bilancio

### **17.1.2 - Sviluppo della vita sociale**

#### **ASSESSORATO AI SERVIZI SOCIALI**

**La promozione della dignità della persona e di tutte le attività che permettono un suo pieno e libero sviluppo costituisce il fulcro degli interventi che l’Amministrazione ha messo in atto nell’ambito dell’Assessorato ai Servizi Sociali.**

**Sono proseguiti servizi essenziali come il SAD (Servizio Assistenza Domiciliare ad anziani e disabili), i pasti a domicilio, l’assistenza ad personam agli alunni disabili, servizi a sostegno dei minori (ADM e incontri protetti).**

**Il servizio PASTI A DOMICILIO per gli anziani è stato erogato sempre tramite l’accoglimento delle domande e la valutazione del caso da parte dell’Assistente Sociale, mentre l’organizzazione del servizio è affidata ad ACM.**

Sono stati effettuati interventi di INTEGRAZIONE RETTE per l’inserimento di minori, disabili e anziani in apposite strutture, al fine di arginare situazioni di grave disagio familiare e tutelare l’incolumità e l’equilibrio psico-fisico degli assistiti.

Sono state espletate le pratiche relative ai servizi di SGATE ENEL, SGATE GAS, SGATE IDRICO, ASSEGNI INPS (al nucleo con almeno tre minori e di maternità), che non comportano oneri economici per il Comune, ma rappresentano un adempimento importante per gli utenti interessati.

Sono stati erogati CONTRIBUTI ECONOMICI tramite il fondo del 5 per mille per un totale di euro 4.071,89 a favore di nuclei familiari in condizione di disagio.

Sono proseguiti i PROGETTI DI FORMAZIONE ALL’AUTONOMIA e gli INSERIMENTI LAVORATIVI, che, a fronte di un modesto riconoscimento economico, costituiscono la possibilità di favorire soprattutto un

reinserimento sociale di persone disagiate con l'obiettivo di mantenere e potenziare le capacità residue presenti nelle stesse.

Per l'erogazione del servizio di TRASPORTO a favore di persone anziane verso strutture ospedaliere e di cura, è stata stipulata una convenzione con ANC di Manerbio (Associazione Nazionale Carabinieri). Per la realizzazione di tale servizio il Comune ha messo a disposizione una propria autovettura, in attesa di utilizzare il veicolo, attrezzato anche per il trasporto di persone disabili, acquistato a fine anno, con risorse previste a bilancio.

Un importante sostegno alle persone più deboli e bisognose è stato dato tramite l'utilizzo dei FONDI dell'AMBITO N.9 stanziati sulla base di appositi progetti sociali elaborati dalle Assistenti Sociali (voucher sociali, buoni Non Autosufficienza, buoni Vita Indipendente, housing sociale, fragilità).

Numerose famiglie indigenti sono state aiutate tramite la collaborazione della CARITAS che ha fornito i generi alimentari per i più indigenti; a tal fine l'Amministrazione ha sottoscritto un protocollo d'intesa con la CARITAS di Manerbio per proseguire l'iniziativa del BANCO ALIMENTARE ed i relativi interventi sono monitorati dall'assistente sociale del comune.

Sono stati utilizzati in parte, in proporzione alle domande pervenute, i fondi messi a disposizione da Regione Lombardia con varie delibere a sostegno del disagio abitativo, senza ulteriore spesa a carico del bilancio comunale, ma con notevole aggravio di lavoro sul personale dei servizi sociali.

È proseguito l'impegno da parte del servizio sociale in merito ai casi di sfratti.

Con i fondi del lascito Bui si sono realizzati nel 2018 due progetti: quello triennale avviato nel 2017 in collaborazione con alcune società sportive e con la Civica associazione musicale di Manerbio, nonché quello attivato per l'anno scolastico 2018/2019 a sostegno dei minori che frequentano l'ultimo anno di scuola materna Ferrari.

#### RETE DEI SERVIZI

La costante attività operata dal personale del Servizio Sociale nell'ambito di una cospicua collaborazione con tutte le realtà associative e del terzo settore presenti sul territorio comunale, ha permesso inoltre di potenziare la sinergia degli interventi mediante l'utilizzo congiunto di tutte le risorse disponibili.

### 17.1.3 - Conclusioni

Come si evince dalla sintesi sopra riportata in merito alle attività dell'anno 2018, l'impegno profuso dall'Amministrazione ha avuto come obiettivo quello di rispondere a bisogni manifestati, pur dovendosi confrontare con una situazione economico finanziaria molto difficile.

L'utilizzo della tecnica del lavoro di rete che prevede il coinvolgimento dei tanti "attori" presenti sul territorio, ha permesso di realizzare e potenziare vari interventi, mettendo in campo l'utilizzo congiunto di tutte le risorse disponibili, umane ed economiche.

Si evidenzia pertanto il raggiungimento degli obiettivi fondamentali, attuati in termini di efficienza ed efficacia in rapporto ai bisogni manifestati dalla cittadinanza.

Manerbio, 27/02/2018

La Responsabile dell'Area Servizi alla Persona  
(dott.ssa Marina Staurengi)

## 17.2 – Sistema Bibliotecario Bassa Bresciana Centrale

Il Sistema Bibliotecario BBC eroga i propri servizi ai Comuni associati attraverso il lavoro di 4 tecnici, ossia: 2 dipendenti di ruolo del Comune di Manerbio: categoria D2 che svolge funzioni di direzione del Sistema per 36 ore settimanali; categoria C4 per 36 ore settimanali, con mansioni di catalogazione (pregresso e novità), assistenza alle biblioteche, servizi del centro operativo;  
1 assistente bibliotecario per 14 ore circa settimanali (incarico a ditta esterna);  
1 incarico professionale per la figura del referente informatico (50 ore annue).

Tutte le attività e servizi programmati per l'anno 2018 sono stati attuati come da previsione:  
Servizio di catalogazione (trattamento e inserimento delle novità librerie acquisite dalle biblioteche associate; consegna da parte dei fornitori incaricati presso il Centro operativo delle novità librerie e multimediali acquistate dalle biblioteche, controllo bolle);  
Servizio di prestito interbibliotecario. Titolare del contratto è la Provincia di Brescia; ciascun sistema bibliotecario partecipa al cofinanziamento del servizio mediante trasferimento annuale delle risorse (il saldo dei trasferimenti avviene nel mese di settembre). Il Centro operativo di Manerbio funge da punto di interscambio per il materiale documentario del prestito interbibliotecario con la Rete Bibliotecaria Cremonese e della Provincia di Mantova e per i documenti della catalogazione centralizzata della Rete Bibliotecaria Cremonese, con 2 uscite settimanali (martedì-giovedì mattina);  
Servizio di formazione a distanza attraverso piattaforma dedicata - <http://www.servizioonline.info/moodle/>;  
Comitato Tecnico dei bibliotecari, riunione mensile operativa ed occasione d'aggiornamento;  
Raccolta ed elaborazione dei dati sullo stato dei servizi delle biblioteche associate e contestuale realizzazione dell'andamento prestito per grafici;  
Attività di monitoraggio dei servizi bibliotecari sul territorio. I fattori rilevati saranno: *popolazione residente, personale FTE, spesa documentaria totale, spesa totale, utenti attivi, prestiti, dotazione documentaria, periodici correnti, nuove accessioni nell'anno, scarti inventariali*;  
Raccolta, elaborazione, verifica e caricamento dei dati per il Bilancio sociale delle biblioteche associate;  
Rilevazione del dato presenze in biblioteca (numero degli utenti che usufruiscono dei vari servizi di biblioteca). Il Sistema raccoglie e rielabora i dati (febbraio, giugno, ottobre);  
Rilevazione ed inserimento dei dati statistici per ciascuna biblioteca associata ai fini della Banca Dati Anagrafe Regionale;  
Aggiornamento periodico pagine WEB del Sistema nel sito del Comune di Manerbio e dell'OPAC. È proseguita l'implementazione della pagina Facebook (l'obiettivo è promuovere l'uso dei servizi di biblioteca, comunicare iniziative/eventi, esprimere il valore della biblioteca e della Rete di cooperazione);  
Aggiornamento pagine delle biblioteche associate nell'OPAC di RBB;  
Supporto all'inserimento eventi e luoghi della Cultura "Portale Cose da Fare";  
Servizio bibliografie, con pubblicazione scaffali virtuali nella sezione OPAC dedicata al Sistema Bibliotecario BBC – raggiungibile all'indirizzo <http://opac.provincia.brescia.it/library/SISTEMA-BBC/bibliografie-tematiche/>;  
Servizio pulitura, riparazione DVD graffiati (cadenza annuale);  
Implementazione "Indirizzario degli autori letterari bresciani";  
Coordinamento delle attività di promozione promosse in sede locale dalle singole biblioteche se di rilevanza sistemica;  
Proseguimento del progetto "Servizio Affidato familiare" promosso dall'Azienda Consortile Brescia Est, tra i Comuni dell'Hinterland della città di Brescia. Sono state coinvolte le biblioteche di *Azzano Mella, Capriano del Colle, Flero, Poncarale*;  
Progetto **Nati per Leggere**, finalizzato alla diffusione della lettura al bambino fin dalla tenera età, come opportunità fondamentale di sviluppo della persona. Tutte le biblioteche associate sono punto di informazione locale per le famiglie relativamente ai contenuti del progetto. Le biblioteche aderenti nel cui territorio è presente lo studio di un pediatra sono: *Bagnolo Mella, Capriano del Colle, Dello, Flero, Gambara, Gottolengo, Leno, Manerbio, Orzinuovi, Pompiano, Pontevico, Quinzano d'Oglio, San Paolo*;  
**Progetto Storie per Giovani Adulti**, con presentazione proposte di lettura alle classi del biennio degli Istituti superiori di II grado del territorio sistemico;

Campagna di comunicazione “**Un mondo di cose da fare**”... più vicino di quanto immagini, con ideazione, realizzazione e stampa materiali;  
 Conclusione Progetto “Bibliotube”, la biblioteca e tutti i suoi servizi raccontati dai ragazzi ai ragazzi attraverso Youtube;  
 Progetto di rinnovamento qualitativo delle raccolte nelle biblioteche associate (approvato dalla Consulta dei Sindaci nel 2001);  
 Progetto “gestione sistemica delle raccolte” (approvato dalla Consulta dei Sindaci nel 2005);  
 Progetto intersistemico “*Medialibraryonline*” (MLOL - [www.medialibrary.it](http://www.medialibrary.it));

### 17.2.1 – Stato di accertamento e di impegno delle risorse e degli interventi attribuiti in sede di PEG

La gestione associata, a prescindere dalla misura delle quote di partecipazione a titolo di contributo ordinario, deve assicurare indistintamente l’identica cura e salvaguardia degli interessi dei Comuni associati. Il Comune di Manerbio, in quanto Comune centro Sistema, come da accordo di Convenzione è tenuto ad iscrivere nel proprio bilancio annuale di previsione appositi capitoli di spesa (uscite) per il funzionamento e la gestione delle attività del Sistema bibliotecario, i cui stanziamenti devono essere pari al preventivo presentato in sede di Consulta dei Sindaci, e appositi capitoli d’entrata dei contributi a carico dei Comuni associati e/o di eventuali altri Enti, i cui stanziamenti devono essere pari a quelli della spesa. Le risorse in entrata sono destinate esclusivamente alla copertura delle voci di spesa (personale – servizi) del Sistema Bibliotecario Bassa Bresciana Centrale e non vi sono oneri aggiuntivi a carico del Comune di Manerbio.

Il Sistema bibliotecario “Bassa Bresciana Centrale” dispone delle seguenti **ENTRATE**, ossia:

#### ENTRATE

| Resp.                 | Cap. | Titolo<br>DLGS 118 |                | Liv.<br>5 | Oggetto  | Previsione<br>2018  | Accertamenti<br>2018 | Incassato<br>2018 | Residui<br>2018     |
|-----------------------|------|--------------------|----------------|-----------|--|---------------------|----------------------|-------------------|---------------------|
| 13                    | 395  | 2                  | E.02.01.01.001 |           | Contributo dalla Direzione centrale biblioteche e istituti culturali | € 20.000,00         | € -                  | € -               | € -                 |
| 13                    | 494  | 3                  | E.03.01.02.001 | 037       | Quote associative del Sistema Bibliotecario                          | € 160.056,00        | € 160.056,00         | € -               | € 160.056,00        |
|                       |      |                    |                |           | Fondo pluriennale vincolato-Entrate correnti                         | € 3.535,68          | € 3.535,68           | € -               | € 3.535,68          |
|                       |      |                    |                |           | Attribuzione avanzo 2017   | € 6.648,47          | € 6.648,47           | € -               | € 6.648,47          |
| <b>TOTALE ENTRATE</b> |      |                    |                |           |  | <b>€ 190.240,15</b> | <b>€ 170.240,15</b>  | <b>€ -</b>        | <b>€ 170.240,15</b> |

La quota associativa versata dai Comuni associati è stata di **1,00 € per abitante** (versamento entro **30.06.2018**). Le risorse in entrata **sono a copertura esclusiva** – come da Accordo di Convenzione - delle seguenti **USCITE**, ossia:

#### USCITE

| Res p. | Ca p.    | Miss/prog.<br>DLGS 118 |                  | Liv.<br>5 | Oggetto  | Previsione<br>2018 | Impegni<br>2018 | Pagato<br>2018 | Residui<br>2018 |
|--------|----------|------------------------|------------------|-----------|--|--------------------|-----------------|----------------|-----------------|
| 13     | 475<br>1 | M5P<br>2               | U.1.03.01.01.000 | 00<br>1   | Acquisto giornale e riviste - Sistema Bibliotecario      | € 300,00           | € 264,00        | € 264,00       | € -             |
| 13     | 475<br>2 | M5P<br>2               | U.1.03.01.01.000 | 00<br>2   | Acquisto pubblicazioni - Sistema Bibliotecario           | € 4.000,00         | € 4.000,00      | € 3.926,22     | € 73,78         |
| 13     | 475<br>3 | M5P<br>2               | U.1.03.01.01.000 | 00<br>1   | Acquisto cancelleria e stampati - Sistema Bibliotecario  | € 644,87           | € 644,87        | € 644,87       | € -             |
| 13     | 475<br>4 | M5P<br>2               | U.1.03.01.02.000 | 00<br>6   | Acquisto materiale informatico - Sistema Bibliotecario   | € 2.500,00         | € 2.134,04      | € 999,44       | € 1.134,60      |
| 13     | 475<br>5 | M5P<br>2               | U.1.03.02.04.000 | 00<br>1   | Acquisto servizi di formazione specialistica - Sis. Bib. | € 5.000,00         | € 5.000,00      | € 5.000,00     | € -             |

|                                  |          |           |                      |         |   |                              |                         |                              |                            |
|----------------------------------|----------|-----------|----------------------|---------|---|------------------------------|-------------------------|------------------------------|----------------------------|
| 13                               | 475<br>6 | M5P<br>2  | U.1.03.02.05.<br>000 | 00<br>1 | Telefonia fissa e ADSL - Sistema Bibliotecario              | €<br>1.207,84                | €<br>1.207,80           | €<br>-                       | €<br>1.207,<br>80          |
| 13                               | 475<br>7 | M5P<br>2  | U.1.03.02.13.<br>000 | 00<br>3 | Trasporti, traslochi e facchinaggio - Sistema Bibliotecario | €<br>-                       | €<br>-                  | €<br>-                       | €<br>-                     |
| 13                               | 475<br>8 | M5P<br>2  | U.1.03.02.99.<br>000 | 99<br>9 | Servizi per attività Sistema Bibliotecario                  | €<br>67.651,76               | €<br>37.249,50          | €<br>34.967,67               | €<br>2.281,<br>83          |
| 13                               | 475<br>9 | M5P<br>2  | U.1.03.02.19.<br>000 | 00<br>9 | Assistenza informatica - Sistema Bibliotecario              | €<br>600,00                  | €<br>599,63             | €<br>466,53                  | €<br>133,10                |
| 13                               | 476<br>2 | M5P<br>2  | U.1.04.01.02.<br>000 | 00<br>2 | Trasferimenti correnti ad Enti vari - Sistema Bibliotecario | €<br>30.500,00               | €<br>28.417,50          | €<br>28.417,50               | €<br>-                     |
| <b>TOTALE SPESE DI GESTIONE</b>  |          |           |                      |         |   | <b>€<br/>112.404,4<br/>7</b> | <b>€<br/>79.517,34</b>  | <b>€<br/>74.686,23</b>       | <b>€<br/>4.831,<br/>11</b> |
| 5                                | 465<br>0 | M5P<br>2  | U.1.01.01.01.<br>000 | 00<br>2 | stipendi personale Sistema BBC                              | €<br>46.670,00               | €<br>46.670,00          | €<br>46.651,03               | €<br>18,97                 |
| 5                                | 470<br>0 | M5P<br>2  | U.1.01.02.01.<br>000 | 00<br>1 | oneri ass.li e prev.li personale Sistema BBC                | €<br>11.269,00               | €<br>11.269,00          | €<br>11.109,10               | €<br>159,90                |
| 5                                | 470<br>1 | M5P<br>2  | U.1.01.01.01.<br>000 | 00<br>3 | lavoro straordinario personale Sistema BBC                  | €<br>200,00                  | €<br>200,00             | €<br>35,30                   | €<br>164,70                |
| 5                                | 470<br>4 | M5P<br>2  | U.1.01.01.01.<br>000 | 00<br>4 | FPV altre indennità personale Sistema BBC                   | €<br>666,68                  | €<br>666,68             | €<br>-                       | €<br>666,68                |
| 5                                | 470<br>5 | M5P<br>2  | U.1.02.01.01.<br>000 | 00<br>1 | imposte e tasse personale Sistema BBC                       | €<br>4.030,00                | €<br>4.030,00           | €<br>3.969,09                | €<br>60,91                 |
| 5                                | 470<br>6 | M5P<br>2  | U.1.01.02.01.<br>000 | 00<br>3 | Contributi indennità di fine rapporto personale Sistema BBC | €<br>2.000,00                | €<br>2.000,00           | €<br>1.930,50                | €<br>69,50                 |
| 5                                | 470<br>8 | M5P<br>2  | U.1.03.02.02.<br>000 | 00<br>1 | rimborso spese personale Sistema BBC                        | €<br>200,00                  | €<br>200,00             | €<br>33,45                   | €<br>166,55                |
| 5                                | 900<br>0 | M1P<br>10 | U.1.01.01.01.<br>001 | 00<br>4 | fondo di produttività                                       | €<br>5.300,00                | €<br>5.300,00           | €<br>4.514,71                | €<br>785,29                |
| 5                                | 900<br>0 | M1P<br>10 | U.1.01.01.01.<br>001 | 00<br>4 | fpv fondo di produttività                                   | €<br>4.300,00                | €<br>-                  | €<br>-                       | €<br>-                     |
| 5                                | 900<br>1 | M1P<br>10 | U.1.01.02.01.<br>001 | 00<br>1 | contributi obbligatori personale - produttività'            | €<br>1.324,00                | €<br>1.324,00           | €<br>1.074,50                | €<br>249,50                |
| 5                                | 900<br>1 | M1P<br>10 | U.1.01.02.01.<br>001 | 00<br>1 | fpv contributi obbligatori personale - produttività'        | €<br>1.026,00                | €<br>-                  | €<br>-                       | €<br>-                     |
| 5                                | 900<br>2 | M1P<br>10 | U.1.02.01.01.<br>001 | 00<br>1 | imposte e tasse produttività'                               | €<br>480,00                  | €<br>480,00             | €<br>383,75                  | €<br>96,25                 |
| 5                                | 900<br>2 | M1P<br>10 | U.1.02.01.01.<br>001 | 00<br>1 | fpv imposte e tasse produttività'                           | €<br>370,00                  | €<br>-                  | €<br>-                       | €<br>-                     |
| <b>TOTALE PERSONALE ED ONERI</b> |          |           |                      |         |   | <b>€<br/>77.835,68</b>       | <b>€<br/>72.139,68</b>  | <b>€<br/>69.701,43</b>       | <b>€<br/>2.438,<br/>25</b> |
| <b>TOTALE USCITE</b>             |          |           |                      |         |   | <b>€<br/>190.240,1<br/>5</b> | <b>€<br/>151.657,02</b> | <b>€<br/>144.387,6<br/>6</b> | <b>€<br/>7.269,<br/>36</b> |

## 17.2.2 – Analisi stato di acquisizione residui attivi e sul pagamento residui passivi

### ENTRATE 2018 – CAPITOLO 494 – Quote associative al Sistema Bibliotecario

*Accertato ed incassato.*

**USCITE 2018 (per il dettaglio delle spese di personale si rimanda alla Relazione dell'Ufficio personale – Personalità economica).**



| Determinazioni        | Oggetto   | Capitolo d'uscita | Impegni 2018       | Liquidato al 31.12.2018 | Pagato al 31.12.2018 | Residui passivi da pagare al 31.12.2018 | Residui passivi da liquidare al 31.12.2018 | Liquidato al 31.01.2019 | Pagato al 31.01.2019 | Residui da eliminare |
|-----------------------|---|-------------------|--------------------|-------------------------|----------------------|---|--|-------------------------|----------------------|----------------------|
| DT 488 del 13/11/2018 | Impegno di spesa Abbonamenti 2018                   | 4751              | € 264,00           | € 264,00                | € 264,00             | € -                                     | € -  | € -                     | € -                  | € -                  |
| DT 285 del 03/08/2016 | Impegno di spesa per Fornitura libri/DVD            | 4752              | € 4.000,00         | € 3.997,67              | € 3.926,22           | € 73,78                                 | € 2,33                                     | € -                     | € 71,45              | € 2,33               |
| DT 189 del 02/05/2018 | Impegno di spesa fornitura pellicola                | 4753              | € 644,87           | € 644,87                | € 644,87             | € -                                     | € -  | € -                     | € -                  | € -                  |
| DT 407 del 28/09/2018 | Impegno fornitura consumabili                       | 4754              | € 999,44           | € 999,44                | € 999,44             | € -                                     | € -  | € -                     | € -                  | € -                  |
| DT 521 del 03/12/2018 | Impegno fornitura postazione staff e lettori        | 4754              | € 1.134,60         |                         | € -                  | € 1.134,60                              | € 1.134,60                                 | € -                     | € -                  | € -                  |
| DT 421 del 07/11/2017 | Impegno di spesa servizio di e_learning             | 4755              | € 5.000,00         | € 5.000,00              | € 5.000,00           | € -                                     | € -  | € -                     | € -                  | € -                  |
| DT 475 del 29/11/2017 | Impegno di spesa per Servizio Fonia                 | 4756              | € 1.207,84         | € -                     | € -                  | € 1.207,84                              | € 1.207,84                                 | € -                     | € -                  | € 1.207,84           |
| DT 335 del 16/09/2016 | Determina aggiudicazione progetto GA                | 4758              | € 13.420,00        | € 13.420,00             | € 13.420,00          | € -                                     | € -  | € -                     | € -                  | € -                  |
| DT 451 del 21/11/2016 | Servizio assistenza tecnica - biennio 2017-2018     | 4758              | € 21.350,00        | € 21.339,66             | € 19.638,67          | € 1.711,33                              | € 10,34                                    | € -                     | € 1.700,99           | € 10,34              |
| DT 144 del 02/05/2017 | Affidamento progetto Bibliotube                     | 4758              | € 1.155,00         | € 1.155,00              | € 1.155,00           | € -                                     | € -  | € -                     | € -                  | € -                  |
| DT 106 del 20/03/2018 | Noleggio Autobus                                    | 4758              | € 190,00           | € 190,00                | € 190,00             | € -                                     | € -  | € -                     | € -                  | € -                  |
| DT 334 del 31/07/2018 | Servizio PIB Cossali                                | 4758              | € 1.098,00         | € 1.098,00              | € 549,00             | € 549,00                                | € -  | € -                     | € 549,00             | € -                  |
| Prot. interni         | Richiesta economato                                 | 4758              | € 36,50            | € 36,50                 | € 15,00              | € 21,50                                 | € -  | € -                     | € 21,50              | € -                  |
| DT 503 del 16/12/2016 | Servizio assistenza informatica - biennio 2017-2018 | 4759              | € 599,63           | € 466,53                | € 466,53             | € 133,10                                | € 133,10                                   | € 125,66                | € 125,66             | € 7,44               |
| DT 539 del 27/12/2016 | Trasferimenti correnti ad Enti vari                 | 4762              | € 25.417,50        | € 25.417,50             | € 25.417,50          | € -                                     | € -  | € -                     | € -                  | € -                  |
| DT 1 del 10/01/2018   | Trasferimenti correnti ad Enti vari                 | 4762              | € 3.000,00         | € 3.000,00              | € 3.000,00           | € -                                     | € -  | € -                     | € -                  | € -                  |
|                       |   |                   | <b>€ 79.517,38</b> | <b>€ 77.029,17</b>      | <b>€ 74.686,23</b>   | <b>€ 4.831,15</b>                       | <b>€ 2.488,21</b>                          | <b>€ 125,66</b>         | <b>€ 2.468,60</b>    | <b>€ 1.227,95</b>    |

|                      |           |   |           |
|----------------------|-----------|---|-----------|
| Liquidato            | anno 2018 | € | 77.029,17 |
| Da liquidare         | anno 2018 | € | 2.488,21  |
| Pagato               | anno 2018 | € | 74.686,23 |
| Da pagare            | anno 2018 | € | 4.831,15  |
| Liquidato            | anno 2019 | € | 125,66    |
| Pagato               | anno 2019 | € | 2.468,60  |
| Residui da eliminare |           | € | 1.227,95  |

Manerbio, 27/02/2019

La Responsabile dell' Area Servizi alla Persona  
(dott.ssa Marina Staurengi)

### 17.3 – Area Tecnica

L'anno 2018, relativamente all'Area Tecnica, denota una gestione sicuramente positiva, sia per gli stanziamenti in parte corrente che in conto capitale, nel corso della quale sono stati raggiunti gli obiettivi posti dall'Amministrazione, mediante un utilizzo oculato delle risorse, senza generare sprechi nè avanzi significativi.

Le variazioni di bilancio richieste nel corso dell'esercizio, si sono rese necessarie essenzialmente per trovare la copertura finanziaria destinata a far fronte a necessità impreviste nel momento della redazione del bilancio preventivo.

Si descrive di seguito l'andamento di ciascun settore.

#### 17.3.1 – SETTORE URBANISTICA

Nel 2018 si è conclusa una variante urbanistica, tesa a reiterare il vincolo preordinato all'esproprio, relativo alla tangenziale ovest. Adottata con delibera C.C. n. 55 del 25/10/2017, la variante è stata approvata definitivamente con delibera C.C. n. 4 del 14/02/2018.

È stata attivata una nuova variante puntuale, di modesta entità, su richiesta di un'attività produttiva del territorio, volta a modificare la destinazione urbanistica di un'area sita in Strada per Leno, da zona urbanistica C2 (Ambiti territoriali a destinazione prevalentemente Commerciale/Direzionale interessati da pianificazione urbanistica in itinere – P.A. Conv. 2) a zona urbanistica P1 (Ambiti territoriale a destinazione prevalentemente produttiva), approvata con delibera C.C. n. 34 del 04/09/2018.

Nel 2018 hanno avuto corso vari Piani Attuativi:

- il P.A. relativo all'AdT 2, produttivo, adottato nel dicembre 2016, è stato approvato definitivamente nel mese di giugno 2017 e stipulata la Convenzione Urbanistica il 15 marzo 2018.
- Il P.A. relativo all'AdT 11, commerciale, è stato adottato con delibera G.C. n. 19 del 12 febbraio 2018, approvato definitivamente con delibera G.C. n. 44 del 26 marzo 2018 e stipulata la convenzione urbanistica il 7 maggio 2018.
- Il P.A. relativo all'AdT 5, residenziale, approvato definitivamente a fine 2017 e con convenzione urbanistica stipulata il 07/11/2017, ha visto il rapido avvio dei lavori attinenti alle opere di urbanizzazione primaria e diversi Permessi di Costruire rilasciati per gli interventi privati.

#### 17.3.2 – SETTORE SPORTELLO UNICO EDILIZIA

Nel corso del 2018 lo Sportello Unico Edilizia ha gestito l'attività inerente le pratiche edilizie mediante l'utilizzo del software gestionale Sicraweb (a regime da gennaio 2018). Per quanto riguarda le pratiche di deposito sismico, si avvale di un ingegnere che presta supporto tecnico per la verifica delle istanze. È stata gestita l'attività ordinaria riguardante il rilascio dei certificati di destinazione urbanistica e degli attestati di idoneità alloggiativa oltre alla gestione delle numerose istanze di accesso agli atti.

#### 17.3.3 – SETTORE LAVORI PUBBLICI

In primavera, a seguito di procedura di affidamento esperita a fine 2017, sono stati avviati i lavori di manutenzione di varie vie del centro abitato, con i quali si è dato corso ad una buona campagna di asfaltature nel centro, alla riqualificazione della pavimentazione in porfido in via XX settembre e al completamento del marciapiede in via S. Martino del Carso.

Una seconda campagna di asfaltature ha avuto corso in autunno, sulle vie Miglio e Leno, da tempo ammalorate e luogo di numerosi sinistri.

Nel corso del 2018 è stato approvato il progetto di riqualificazione del solarium della piscina comunale, in due momenti diversi: una prima volta a maggio ed una seconda a settembre, a seguito di una revisione del progetto che è stato in alcuni punti modificato ed ampliato, al fine di poter essere presentato a Regione Lombardia per

accedere al *Bando 2018 per l'assegnazione di contributi regionali a fondo perduto in conto capitale per la realizzazione o riqualificazione sul territorio lombardo di impianti sportivi di proprietà pubblica*, che prevede l'erogazione di contributi a fondo perduto nella misura del 50% dell'importo del Quadro Economico. In dicembre la Regione ha comunicato che il progetto presentato è stato ammesso a contributo, avendo ottenuto un punteggio importante all'interno della graduatoria, ma non riceve il contributo per mancanza di risorse.

Nel mese di novembre è stato approvato il progetto di messa a norma antincendio della Scuola Primaria, ubicata in via Galliano, 10 e della Scuola Secondaria di Primo Grado ubicata in via Volontari del Sangue, 2, per garantire la riqualificazione degli edifici; il progetto è stato ammesso al contributo del Ministero dell'Istruzione dell'Università e della Ricerca (Miur) inerente la *Programmazione nazionale in materia di edilizia scolastica per il triennio 2018-2020 - interventi finalizzati all'adeguamento antincendio*.

#### **17.3.4 – SETTORE MANUTENZIONI**

A inizio anno sono state esperite le procedure aperte per l'affidamento dei servizi di manutenzione immobili comunali, tramite stipula di Accordo Quadro, per i settori edile, idraulico, elettrico e fabbro, relativi agli anni 2018 – 2020.

Sono seguiti gli appalti per la verifica estintori, verifica messe a terra, verifica ascensori, in adempimento alle normative di settore.

Durante l'autunno si è proceduto alla esecuzione di interventi di ripristini stradali in tratti di viabilità riguardanti la via Verdi, via Valsecchi, via Moretto e parcheggio in via Palestro, oltre la realizzazione di interventi di segnaletica orizzontale e riparazioni del manto stradale mediante l'impiego di asfalto a freddo.

Per risolvere alcune situazioni di degrado è stata eseguita la tinteggiatura della facciata esterna del fabbricato adibito a bar ubicato in piazza Falcone ed il potenziamento e riqualificazione dell'arredo urbano, in particolare mediante l'acquisto di nuove arredi presso il parco Marcolini e il parco di Via Verdi.

#### **17.3.5 – SETTORE PATRIMONIO**

Nell'ambito della gestione degli alloggi ERP, dalla stipula del contratto, al calcolo del canone, alle richieste di pagamento del canone e delle utenze, si è provveduto, nel corso del 2018, alla riassegnazione delle cantine di via Insurrezione Nazionale e a dare corso a varie situazioni di cambio alloggio.

Inoltre, sono state completate ed inviate in Regione le schede relative al portale SIRAPER; l'ufficio ha completato il lavoro di ridisegno delle planimetrie aggiornate di tutti gli alloggi.

Nel mese di marzo è stato costituito l'Ufficio Espropriazioni ed attivata una procedura espropriativa, tesa all'acquisizione dell'area necessaria per la realizzazione della tangenziale ovest. La procedura è stata condotta senza particolari problemi, fino all'emissione del Decreto di Esproprio in data 08/10/2018, al quale non ha fatto seguito l'immissione in possesso dell'area, per un ricorso sopravvenuto da parte degli espropriandi.

#### **17.3.6 – SETTORE ECOLOGIA E SERVIZI CIMITERIALI**

In merito alla gestione dell'appalto di igiene urbana, è continuata la gestione del servizio affidato per la maggior parte alla società Garda Uno s.p.a. e in parte minimale alla società COGES s.p.a.. È stata approvata una variante al progetto del Centro del Riutilizzo, da attuarsi presso il Centro di Raccolta, e si è data attuazione allo stesso.

Relativamente alla gestione del cimitero, nel 2018, sono state completate tutte le operazioni cimiteriali previste.

È stata esperita, in autunno, la procedura per l'affidamento del servizio di gestione cimitero, che si è conclusa con l'individuazione di una nuova ditta che si sta occupando della gestione e manutenzione ordinaria del cimitero a far data dal 1 gennaio 2019.

**17.3.7 – SETTORE SERVIZI INFORMATIVI**

Nel corso del 2018 il settore dei Servizi Informativi è stato impegnato nella gestione del nuovo software gestionale applicato in tutti gli uffici del Comune dal primo gennaio.

Si è provveduto, inoltre, all'acquisto di vari elementi e componenti, tesi a migliorare la sicurezza del sistema informatico.

Manerbio, 14/02/2019

IL RESPONSABILE DELL'AREA TECNICA  
Arch. Maria Vittoria Tisi

## 17.4 – Comando Polizia Locale

### 17.4.1 – PREMESSE

Il Corpo di Polizia Locale nel periodo di riferimento si è avvalso del lavoro di otto operatori: tre ufficiali addetti al coordinamento, tra di queste il Comandante e cinque Agenti, uno di questi con contratto a tempo parziale (così detto par-time), anche questo con contratto a tempo parziale. Il personale par-time è sostanzialmente destinato alla gestione dello sportello con il pubblico ed alle attività burocratiche previste o assegnate al Corpo di P.L.

Il personale incaricato di mansioni operative svolge quotidianamente servizio d'istituto nei Comuni di Cigole ed offlaga. Tale estensione di competenza territoriale deriva dalla sottoscrizione di apposite convenzioni che disciplinano il servizio di Polizia Locale sui territori dei due communi contermini.

L'orario di servizio ordinario si effettua dal lunedì al venerdì, dalle ore 07:30 alle ore 19:15, il sabato dalle ore 7:30 alle ore 12:30 e dalle ore 13 alle ore 18. La domenica solo quando sono in programma iniziative culturali, sportive o attività di promozione del territorio. commerciale relazione ad esigenze particolari, iniziative. L'orario di servizio è predisposto pertanto in relazione ad esse. Nei giorni festivi infrasettimanali l'orario invece è quello dei giorni feriali.

Durante il mese di novembre e dicembre e dicembre il Comando Polizia Locale ed il Comando stazione Carabinieri Manerbio hanno unito le forze per il controllo dei quartieri residenziali. Il centro abitato di Manerbio, soggetto come quello di ogni altra realtà urbana della provincia ad atti predatori, è stato suddiviso in settori. Alcuni di questi sono stati assegnati per il controllo al Comando Polizia Locale altri alla stazione dei Carabinieri. Il controllo di questi ambiti è stata assicurata da almeno una pattuglia automontata dalle ore 17 alle ore 19:15 ogni giorno feriale.

### 17.4.2 – CONTROLLO DEL TERRITORIO E POLIZIA DI PROSSIMITA'

Si è proseguito con l'impostazione del servizio (modalità ed obiettivi) gestito e consolidato già negli anni precedenti, proseguendo con la medesima attività:

- pattugliamento sia con i veicoli sia con servizio c.d. appiedato. Il servizio in macchina è volto all'osservazione ed alla rilevazione, il servizio appiedato è volto al controllo di alcune zone del paese in orari sensibili: orario uscita scuole, chiusura negozi, manifestazioni pubbliche o funzioni religiose.
- pattugliamento zone sensibili: tale servizio prevede il ricorrente controllo della Polizia Locale nelle zone sensibili del paese quali: prossimità scuole, parchi pubblici, luoghi pubblici, stazione ferroviaria, luoghi istituzionali, area poste;
- interventi programmati: gli agenti di Polizia Locale attendono ad una serie di servizi quale la rilevazione di incidenti stradali, controlli di natura amministrativa, controlli rivolti al rispetto del Codice della Strada, controllo residenze, notifiche atti;
- interventi su richiesta: il Comando è organizzato per raccogliere tutte le informazioni che i cittadini ritengono di segnalare, fornendo il servizio di pronto intervento dalle 7,30 alle 19:10 tutti i giorni feriali e, salvo esigenze particolari, per sei ore durante i giorni festivi;
- vicinanza al tessuto sociale anche mediante il proseguimento dell'attività di educazione stradale nelle scuole manerbiesi in collaborazione con il corpo docenti;
- servizi di controllo e contrasto dell'immigrazione clandestina anche mediante l'accompagnamento di individui che non sono in possesso di regolare permesso di soggiorno presso il gabinetto di fotosegnalamento in dotazione alla Compagnia dei Carabinieri di Verolanuova.

Durante il mese di novembre e dicembre e dicembre il Comando Polizia Locale ed il Comando stazione Carabinieri Manerbio hanno unito le forze per il controllo dei quartieri residenziali. Il centro abitato di Manerbio, soggetto come quello di ogni altra realtà urbana della provincia ad atti predatori, è stato suddiviso in settori. Alcuni di questi sono stati assegnati per il controllo al Comando Polizia Locale altri alla stazione dei Carabinieri. Il controllo di questi ambiti è stata assicurata da almeno una pattuglia automontata dalle ore 17 alle ore 19:15 ogni giorno feriale.

**17.4.3 – ALTRI SERVIZI**

- attività di educazione stradale nelle scuole di Manerbio in collaborazione con il corpo docenti;
- pattugliamento rafforzato a protezione delle attività commerciali e pubblici esercizi;
- controllo festivo di Chiese e cimiteri;
- servizio antirapina alle Poste nei giorni di pagamento pensioni;
- servizio anti abusivismo commerciale;
- Regolare svolgimento del mercato merceologico del mercoledì;
- Controllo Stazione ferroviaria e fermate autolinee;
- Operazioni di contrasto dello sfruttamento dell'immigrazione clandestina;
- Controllo della viabilità, e tutela della sicurezza sulle strade comunali;
- Controllo di persone, vetture, abitazioni sul territorio;
- Scorta di funzioni religiose, cortei, uscita scuole;

**17.4.3 – DATI ATTIVITA' COMANDO POLIZIA LOCALE MANERBIO**

Per misurare l'efficienza di un organo, settore della Pubblica amministrazione si individuano degli indicatori. Tali indicatori non hanno la pretesa di esaurire le innumerevoli attività d'istituto od assegnate. Vi sono attività che sono numericamente conteggiabili, ma il numero non rende merito al tempo che è servito per completare gli atti o del personale che è occorso per sviluppare attività endoprocedimentali.

Si riporta di seguito una tabella riportante alcuni indicatori selezionati per dimostrare il lavoro svolto nel corso del 2018 dal Corpo di Polizia Locale di Manerbio.

| Descrizione attività   | Anno 2017 | Anno 2018 | commento   |
|--|-----------|-----------|--|
| Segnalazioni/ricieste di intervento documentate                                    | 124       | 119       | Le diverse attività di competenza della polizia locale si possono distinguere in: attività di iniziativa e ad attivazione su segnalazione.<br>Il dato fa riferimento ad attività avviate su segnalazione di utenti raccolte in una scheda cartacea depositata agli atti dell'ufficio del Corpo di polizia locale.<br>Le attività eseguite su segnalazione o richiesta di utenti non documentate, ma comunque eseguite sono sicuramente in numero decisamente maggiore; |
| violazioni cds -<br>violazioni rilevate dagli operatori effettivi al Corpo;        | 1520      | 2350      | il conteggio delle violazioni si riferisce alla fase endoprocedimentale della verbalizzazione.<br>Il dato non comprende gli accertamenti del sistema automatico accertamento infrazioni semaforiche.   |
| violazioni cds -<br>violazioni rilevate dai sistemi automatici a postazione fissa; | 1161      | 758       | il conteggio delle violazioni si riferisce alla fase endoprocedimentale della verbalizzazione.<br>Solo dato relativo accertamenti infrazioni semaforiche proposti dal sistema automatico VISTA RED   |
| Sanzioni accessorie CdS -Sequestri amministrativi                                  | 18        | 6         | Sequestri amministrativi (circolazione di un veicolo sprovvisto di copertura assicurativa rc auto), fermo amministrativo, ripristino stato dei luoghi.   |
| Sanzioni accessorie CdS - Rimozioni  | 21        | 18        | Rimozione che sono eseguite per sosta autoveicoli allo sbocco di un passo carraio  |

|  |     |     |   |
|--|-----|-----|---|
|  |     |     | autorizzato o nell'area del mercato il giorno preposto per il suo svolgimento.  |
| Rilievi sinistri stradali  | 52  | 53  |   |
| Gestione viabilità per consentire corteo funebre   | 64  | 67  | Cortei appiedati dalla camera mortuaria al luogo di culto per la celebrazione religiosa   |
| Accertamenti di violazioni amministrative diverse da quelle del CDS Regolamenti comunali | 12  | 18  | Il dato comprende oltre alle violazioni ai Regolamenti comunali (   |
| Polizia annonaria, commerciale – controlli esercizi commerciali;                         | 29  | 24  |   |
| Polizia annonaria, commerciale – pubblici esercizi (bar)                                 | 12  | 8   | Controlli nei pubblici esercizi autorizzati per la somministrazione di alimenti. Nel corso dell'anno 2016 sono stati controllati tutti i pubblici esercizi che hanno attrezzato i locali con delle apparecchiature elettroniche per il gioco lecito ex art. 6 TULLPS. L'attività in particolare ha verificato il rispetto della normativa regionale tesa a contrastare il fenomeno della ludopatia. |
| Gestione della spunta al mercato settimanale ed a quello sperimentale – mercato agricolo | 104 | 104 | Rassegnazione piazzole temporaneamente non occupate dal titolare a commerciante iscritto in graduatoria ovvero "spunta"   |
| Istruttoria ed emissione ordinanze per la disciplina della circolazione stradale         | 117 | 119 | Ordinanze temporanee per la modificazione della circolazione ordinaria per consentire interventi/lavri di vario genere e ordinanze permanenti per la regolamentazione della circolazione (inclusa sosta) ordinaria  |
| Gestione procedimento ritrovo ed eventuale restituzione oggetti rinvenuti                | 23  | 13  |   |
| Polizia giudiziaria-<br>Notizie di reato inviate all' A.G.                               | 27  | 20  |   |
| Polizia giudiziaria-<br>Notizie di reato di competenza del G.d.P.                        | 02  | 14  |   |
| Notifica atti procura  | 92  | 91  |   |
| Attività varie di polizia giudiziaria  | 30  | 35  | <ul style="list-style-type: none"> <li>• Verbali identificazione, elezione domicilio, nomina difensore;</li> <li>• Verbale annotazione attività di indagini;</li> <li>• Sommarie informazioni testimoniali (SIT);</li> <li>• Verbali vane ricerche;</li> <li>• Informativa all' A.G.</li> <li>• ecc.</li> </ul>   |
| Ordinanze ASO e TSO  | 45  | 44  | Il dato comprende anche alcuni servizi gestiti per assicurare il trasferimento in luogo di cura diverso da quello in cui ha avuto inizio il trattamento.  |
| Notifiche ordinanze sospensioni patenti Prefettura di Brescia                            | 35  | 42  |   |
| Opposizioni accertamenti di violazione tutti   | 36  | 38  | Redazione controdeduzioni, comparizione in giudizio avanti al Gdp, emissione ordinanze ingiunzione (ex art. 18 L.   |



|  |     |           |  |
|--|-----|-----------|--|
|  |     |           | 689/1981)  |
| Segnalazioni Uff, Tecnico                          | 60  | 150 circa |  |
| Accertamenti per questura di Brescia immigrati     | 12  | 15        |  |
| Pareri in merito al transito trasporto eccezionale | 178 | 147       | Accadimenti verificatisi sulle strade italiane nel corso dell'anno 2016 hanno causato un incremento significativo di questa attività. Il parere è richiesto dalla Provincia di Brescia, autorità competente al rilascio dell'autorizzazione – atto finale – ed è oggi, anche nel caso, rilasciato con una attenta valutazione; |

Manerbio 25/03/2019

Il Comandante del Corpo di Polizia Locale  
*Commissario Capo*  
Andrea Stefano AGNINI\*

## 17.5 – Area Amministrativa

All'Area Amministrativa sono assegnati sette dipendenti, di cui uno a tempo parziale orizzontale per 28 ore settimanali. Nel corso dell'anno 2018, il personale si è adoperato per garantire il regolare assolvimento delle mansioni a ciascuno attribuite, collaborando anche con proposte concrete, finalizzate all'ottenimento di una maggiore efficacia ed efficienza dei servizi. I dipendenti risultano inoltre interscambiabili tra loro, al fine di garantire la puntuale erogazione dei servizi stessi. E' stata prestata particolare attenzione alle relazioni con l'utenza, anche attraverso il contenimento dei tempi nell'evasione delle richieste, con l'intento di favorire un approccio positivo da parte dei cittadini agli Uffici comunali.

Relativamente alle risorse finanziarie, gli Uffici hanno razionalizzato il più possibile l'utilizzo delle risorse attribuite, svolgendo sempre procedure comparative prima di procedere con gli affidamenti delle forniture di beni e servizi, indipendentemente dagli importi.

### 17.5.1 – UFFICIO SERVIZIO ARCHIVISTICO – CONTRATTI – GESTIONE GIURIDICA DEL PERSONALE – SEGRETERIA GENERALE – SEGRETERIA DEL SINDACO – AFFARI ISTITUZIONALI

All'Ufficio in oggetto sono assegnate due dipendenti a tempo pieno.

**L'Ufficio archivistico** ha portato avanti il seguente lavoro:

- Avvio dell'attività relativa al progetto di riordino dell'archivio, storico e di deposito, e sua approvazione da parte della Soprintendenza archivistica e bibliografica della Lombardia.

**L'Ufficio contratti** nell'anno 2018 ha redatto, in forma pubblica amministrativa elettronica, n. 9 contratti di appalto. Tali contratti sono stati regolarmente repertoriati, registrati presso l'Agenzia delle Entrate e archiviati. Inoltre l'Ufficio ha provveduto:

- Alla comunicazione annuale all'ANAC (Autorità Nazionale Anticorruzione) dei riferimenti di pubblicazione sul sito web istituzionale dei dati relativi ai contratti pubblici, come previsto dalla Legge 190/2012 ed in conformità alle disposizioni operative indicate a riguardo dall'ANAC.
- Alla comunicazione annuale all'Agenzia delle Entrate, per via telematica, degli estremi dei contratti di appalto, somministrazione e trasporto conclusi mediante scrittura privata e non registrati presso l'Agenzia medesima.
- All'assunzione degli impegni di spesa a favore dell'ANAC, per il versamento della contribuzione prevista dalla Legge 266/2005 ai fini della copertura dei costi relativi al funzionamento dell'ANAC medesima.

**L'Ufficio gestione giuridica del personale** nell'anno 2018 ha svolto le seguenti attività:

- Comunicazione mensile delle variazioni stipendiali all'Ufficio gestione economica del personale, al fine di consentire l'elaborazione delle buste paga.
- Redazione di n. 16 atti di gestione del personale (per mobilità interne, pensionamenti, incarichi extralavorativi, ecc.).
- Gestione dei lavoratori socialmente utili (LSU) e conseguenti adempimenti (assunzioni, cessazioni, proroghe, ...).
- Adempimenti di legge relativamente alle pubblicazioni sul portale della Funzione Pubblica.
- Pubblicazioni sul sito del Comune – Sezione “Amministrazione trasparente” in materia di personale.
- Comunicazioni mensili ai dipendenti ed alla ditta che eroga il servizio mensa dipendenti, relativamente alla scelta del menù.
- Formazione e gestione del nuovo programma relativo al personale dipendente.
- Attività relative all'inserimento degli studenti nell'ambito dei progetti di alternanza scuola/lavoro.
- Attività organizzative inerenti i corsi di formazione per i dipendenti, ivi compresa l'assunzione dei relativi impegni di spesa.

- Attivazione procedure relative a n. 2 bandi di mobilità per la copertura di un posto di collaboratore categoria B e un posto di istruttore categoria C per l'Area Amministrativa.
- Procedura concorsuale per la copertura di un posto di istruttore amministrativo contabile Cat. C.
- Attivazione del servizio civile in collaborazione con Ancilab.
- Predisposizione del Contratto Collettivo Integrativo a seguito dell'entrata in vigore del nuovo Contratto Collettivo Nazionale Enti Locali.

**L'Ufficio Segreteria generale** ha svolto le seguenti mansioni:

- Convocazione delle sedute del Consiglio comunale (10 sedute) e della Giunta comunale (48 sedute).
- Redazione delle deliberazioni di C.C. e G.C. (nell'anno 2018 sono state redatte 64 delibere di Consiglio comunale e 162 delibere di Giunta comunale).
- Aggiornamento dell'archivio dei regolamenti comunali.
- Tenuta dell'elenco delle Commissioni Consiliari Permanenti Consultive e dei relativi fascicoli inerenti la nomina.
- Predisposizione dei decreti sindacali di nomina di varie Commissioni e C.d.A. e tenuta dei relativi fascicoli.
- Disbrigo di varie attività (ricerche atti e documenti su richiesta di altri Uffici comunali, organi politici, utenti; corrispondenza; ...).
- Invio agli uffici comunali, tramite e-mail, di comunicazioni inerenti scadenze, informazioni e indicazioni varie.
- Adempimenti di competenza relativamente alle pubblicazioni sul sito del Comune – Sezione "Amministrazione trasparente".
- Affidamento ed assunzione del conseguente impegno di spesa per le seguenti forniture:
  - materiale tipografico, bandiere, cancelleria ad uso degli Uffici comunali, cartucce inchiostro per la macchina affrancaposta;
  - servizio di posta per il periodo dal 01/01/2019 al 31/08/2020;
  - servizio di rilegatura atti.
- Assunzione degli impegni di spesa relativi a quanto segue:
  - acquisto di bottiglie di acqua dalla ditta aggiudicataria del servizio di ristorazione a mezzo distributori automatici, da utilizzare presso l'aula del Consiglio comunale e la sala della Giunta comunale, durante le sedute degli Organi istituzionali (Consiglio, Giunta, Commissioni consiliari);
  - rimborso spese ai componenti esterni del Nucleo di Valutazione.

In relazione alle elezioni amministrative tenutesi nel 2018, la Segreteria generale ha inoltre provveduto alla raccolta dei dati dei nuovi Amministratori e agli adempimenti connessi. In particolare, l'Ufficio si è occupato di quanto segue:

- Raccolta dei dati del Sindaco, degli Assessori e dei Consiglieri neo eletti, mediante predisposizione ed invio agli stessi di apposite comunicazioni e modelli da compilare.
- Divulgazione agli Uffici comunali dei dati necessari per effettuare convocazioni, comunicazioni, pagamento delle indennità di carica e dei gettoni di presenza, ...
- Trasmissione al Ministero dell'Interno dei dati inerenti l'"Anagrafe Amministratori comunali" tramite l'apposito portale.
- Pubblicazione nella sezione Amministrazione trasparente del sito comunale dei curriculum e delle dichiarazioni inerenti l'assunzione di altre cariche - presso enti pubblici o privati - con l'indicazione dei relativi compensi a qualsiasi titolo corrisposti e gli altri eventuali incarichi con oneri a carico della finanza pubblica con l'indicazione dei compensi spettanti (art. 14 D.lgs. 33/2013).
- Trasmissione all'ANCI e all'ACB dei dati dagli stessi richiesti per le proprie finalità.

**L'Ufficio Segreteria del Sindaco – Affari Istituzionali** ha portato avanti il seguente lavoro:

- Assunzione degli impegni di spesa per il pagamento delle quote associative agli enti ANCI e ACB e per l'adesione al Fondo di solidarietà per le calamità naturali istituito da ACB.
- Gestione degli abbonamenti a giornali e riviste per gli uffici comunali, con relativo affidamento ed assunzione dell'impegno di spesa.
- Gestione del budget di rappresentanza a disposizione del Sindaco.

- Organizzazione e tenuta dell'agenda degli appuntamenti del Sindaco.
- Spedizione via e-mail degli auguri di Natale da parte del Sindaco.
- Gestione dei rimborsi spese a favore del Sindaco e degli Assessori.
- Organizzazione delle cerimonie di rappresentanza.
- Organizzazione delle "Feste Istituzionali", attraverso la stampa e distribuzione dei manifesti e degli inviti alle autorità.

Inoltre, all'Ufficio sono state attribuite le mansioni inerenti la Comunicazione istituzionale e, in particolare, il coordinamento delle attività di redazione degli articoli e trasmissione degli stessi per la stampa sul periodico "Paese Mio". Si è cercato di favorire lo sviluppo della comunicazione verso l'esterno, come strumento per incrementare la diffusione delle informazioni e rafforzare il rapporto con la cittadinanza, privilegiando i mezzi che consentono di non gravare sul bilancio (sito internet comunale, comunicati stampa, conferenze stampa, notiziario "Paese mio", tabellone luminoso, ecc.).

### 17.5.2 – UFFICIO PROTOCOLLO - NOTIFICHE

All'Ufficio in oggetto è assegnato un dipendente a tempo pieno, la cui sostituzione (per ferie, malattia, ...) è garantita da un dipendente dell'Area Economico Finanziaria.

**L'Ufficio Protocollo - Notifiche** ha portato avanti il seguente lavoro:

- Protocollo dei documenti in entrata (nell'anno 2018 sono stati assegnati 16.663 numeri di protocollo in entrata).
- Gestione del centralino.
- Affrancatura della corrispondenza in partenza.
- Notificazione atti (nell'anno 2018 sono stati notificati n. 360 atti).
- Pubblicazione all'albo pretorio on line delle deliberazioni C.C. e G.C., determinazioni, decreti, bandi, ...
- Consegna a mano di varie comunicazioni/documenti ai cittadini residenti nel Comune, ad Enti ed altri soggetti anche al di fuori del territorio comunale.

### 17.5.3 – UFFICIO SERVIZI DEMOGRAFICI

All'Ufficio in oggetto sono assegnati tre dipendenti a tempo pieno ed un dipendente a tempo parziale orizzontale per 28 ore settimanali.

**Gli Uffici demografici** hanno eseguito le seguenti attività:

- Variazioni anagrafiche (nell'anno 2018 sono state effettuate n. 759 variazioni).
- Rilascio certificati (nell'anno 2018 sono stati rilasciati n. 8.427 certificati).
- RegISTRAZIONI di Stato civile (nell'anno 2018 sono stati registrati n. 910 eventi).
- Rilascio libretti di famiglia (nel 2018 è stato rilasciato n. 1 libretto di famiglia).
- Riconoscimento cittadinanza Iure Sanguinis (nell'anno 2018 sono state chiuse n. 15 pratiche).
- Costituzione delle convivenze di fatto (nell'anno 2018 è stata costituita n. 1 convivenza di fatto).
- Disposizioni Anticipate di Trattamento – D.A.T. (nell'anno 2018 sono state registrate n. 33 D.A.T.).
- Rilascio Carte d'Identità Elettroniche – C.I.E. (nell'anno 2018 sono state rilasciate n. 1.833 C.I.E.).
- Autentiche firme/copie e passaggi di proprietà autoveicoli (nell'anno 2018 sono state autenticate n. 302 firme di residenti e non).
- Completamento dati in archivio anagrafico per passaggio in ANPR.
- Operazioni elettorali (nell'anno 2018 si sono svolte operazioni straordinarie per elezioni politiche – elezioni amministrative – referendum).
- Servizio e fatturazione lampade votive (fatturazione relativa agli anni 2017 e 2018 con registrazione pagamenti).
- Servizi cimiteriali.

A completamento di quanto sopra descritto, va precisato che si è provveduto:

- Alla predisposizione dei documenti inerenti le previsioni di bilancio per i capitoli di competenza dell'Area, il riaccertamento dei residui, il rendiconto e tutti gli altri atti inerenti.
- Al monitoraggio dell'andamento delle spese e delle entrate ed alla richiesta di variazioni al bilancio, al fine di rimodulare gli stanziamenti in relazione a sopraggiunte esigenze ed a risparmi conseguiti e di garantire il pareggio di bilancio.

Gli Uffici hanno operato secondo il principio dell'economicità, rispettando il budget ad essi assegnato e realizzando, laddove è stato possibile, economie.

La verifica della realizzazione dei programmi e dei progetti, tendenti al perseguimento di una maggiore efficacia ed efficienza delle prestazioni lavorative ha, per tutto quanto sopra esposto, avuto esito positivo.

Manerbio, 08/02/2019

IL RESPONSABILE  
DELL'AREA AMMINISTRATIVA  
Dott. Santi Moschella

## 18 - CONSIDERAZIONI FINALI


Il Rendiconto 2018 evidenzia un andamento positivo della gestione. Il dato più interessante è fornito dalla quota libera del risultato di amministrazione che risulta pari ad euro 500.782,60. Ciò conferma il trend positivo già emerso con il consuntivo 2017, per il quale la quota libera del risultato di amministrazione era pari a zero, contrariamente agli esercizi precedenti che presentavano quote libere negative.

Il fatto che la quota libera sia non solo di segno positivo, ma anche di ammontare superiore rispetto alla quota di disavanzo (euro 500.000,00) del vecchio piano di riequilibrio, posta in parte spesa nel Bilancio 2018 in attesa che la Corte dei conti accettasse la rimodulazione di cui ai paragrafi 2.2 della presente, dimostra che gli obiettivi di risanamento sono stati stabilmente raggiunti.

Tale osservazione è ulteriormente supportata dall'analisi dei fondi accantonati a valere sul Risultato di amministrazione 2018 che risultano, allo stato attuale dei fatti, ampiamente idonei a fronteggiare i rischi in cui il Comune potrebbe incorrere.

Manerbio, lì 29 marzo 2019

Il Responsabile del  
Servizio Finanziario



Il Sindaco  
dott. Samuele Alghisi

Comune di Manerbio

Nota Integrativa allo Stato Patrimoniale e al Conto  
Economico al 31/12/2018

## Sommario

|  |    |
|--|----|
| CRITERI DI VALUTAZIONE .....   | 4  |
| STRUTTURA E CONTENUTO DEL CONTO ECONOMICO.....                         | 5  |
| STRUTTURA E CONTENUTO DELLO STATO PATRIMONIALE.....                    | 6  |
| STATO PATRIMONIALE.....  | 8  |
| Immobilizzazioni .....   | 8  |
| Immobilizzazioni immateriali.....                                      | 8  |
| Immobilizzazioni materiali .....                                       | 8  |
| Immobilizzazioni finanziarie .....                                     | 9  |
| Attivo circolante .....  | 9  |
| Rimanenze .....  | 9  |
| Crediti.....   | 9  |
| Attività finanziarie che non costituiscono immobilizzazioni .....      | 10 |
| Disponibilità liquide .....  | 10 |
| Ratei e risconti attivi .....  | 10 |
| Patrimonio netto .....   | 10 |
| Fondi per rischi e oneri.....  | 11 |
| Debiti.....  | 11 |
| Ratei e risconti passivi e contributi agli investimenti.....           | 11 |
| Conti d'ordine .....   | 12 |
| CONTO ECONOMICO .....  | 13 |
| Componenti positive della gestione .....                               | 13 |
| Proventi da tributi.....   | 13 |
| Proventi da fondi perequativi.....                                     | 13 |
| Proventi da trasferimenti e contributi .....                           | 13 |
| Ricavi dalle vendite e prestazioni e proventi da servizi pubblici..... | 13 |
| Altri ricavi e proventi diversi.....                                   | 14 |
| Componenti negative della gestione .....                               | 14 |
| Acquisti di materie prime e/o beni di consumo.....                     | 14 |
| Prestazioni di servizi.....  | 14 |
| Utilizzo beni di terzi.....  | 14 |
| Trasferimenti e contributi .....                                       | 14 |
| Personale.....   | 14 |
| Ammortamenti di immobilizzazioni materiali e immateriali .....         | 15 |
| Svalutazioni dei crediti .....   | 15 |
| Variazioni delle rimanenze di materie prime e/o beni di consumo .....  | 15 |



---

|  |    |
|--|----|
| Accantonamenti ai fondi costi futuri e ai fondi rischi ..... | 15 |
| Oneri diversi di gestione.....                               | 15 |
| Proventi ed oneri finanziari .....                           | 16 |
| Proventi da partecipazioni.....                              | 16 |
| Altri proventi finanziari.....                               | 16 |
| Interessi passivi.....                                       | 16 |
| Rettifiche di valore di attività finanziarie .....           | 16 |
| Rivalutazioni .....  | 16 |
| Svalutazioni.....  | 16 |
| Proventi straordinari.....                                   | 16 |
| Proventi da trasferimenti in conto capitale.....             | 16 |
| Sopravvenienze attive e insussistenze del passivo .....      | 16 |
| Plusvalenze patrimoniali .....                               | 16 |
| Oneri straordinari .....                                     | 17 |
| Trasferimenti in conto capitale.....                         | 17 |
| Sopravvenienze passive e insussistenze dell'attivo .....     | 17 |
| Minusvalenze Patrimoniali .....                              | 17 |
| Altri oneri e costi straordinari.....                        | 17 |
| Imposte .....  | 17 |

## CRITERI DI VALUTAZIONE

La redazione del conto economico e dello stato patrimoniale 2018 è stata realizzata mediante l'utilizzo del software di contabilità utilizzato dall'Ente realizzando così l'integrazione dei sistemi di contabilità finanziaria ed economico-patrimoniale.

Anche se non sempre rilevati dalla contabilità finanziaria, ai fini della determinazione del risultato economico dell'esercizio, si sono considerati i seguenti componenti positivi e negativi:

- a) le quote di ammortamento relative alle immobilizzazioni materiali ed immateriali utilizzate; Per la definizione del piano di ammortamento, si sono applicati i coefficienti di ammortamento previsti nei "Principi e regole contabili del sistema di contabilità economica delle amministrazioni pubbliche", predisposto dal Ministero dell'Economia e delle Finanze-Ragioneria Generale dello Stato, e successivi aggiornamenti, di seguito riportati per le principali tipologie di beni;
- b) le variazioni dell'inventario comunale;
- c) le quote di accantonamento ai fondi rischi ed oneri futuri;
- d) le perdite su crediti e gli accantonamenti al fondo svalutazione crediti;
- e) le quote di costo/onere o di ricavo/provento corrispondenti ai ratei e risconti attivi e passivi di competenza economica dell'esercizio; in particolare i ratei passivi per spese personale;
- f) le variazioni patrimoniali relative agli esercizi pregressi che si sono tradotte in oneri/costi e proventi/ricavi nel corso dell'esercizio, nonché ogni altro componente economico da contabilizzare nel rispetto del principio della competenza economica e della prudenza (ad esempio sopravvenienze e insussistenze);
- g) si provveduto all'imputazione alle riserve da permessi di costruire della quota degli stessi che non hanno finanziato la spesa corrente;
- h) alla valorizzazione delle quote annue relative ai contributi per gli investimenti (risconti passivi).

## STRUTTURA E CONTENUTO DEL CONTO ECONOMICO

Il conto economico evidenzia i componenti positivi e negativi della gestione secondo criteri di competenza economica: i componenti negativi sono riferiti al consumo dei fattori impiegati, quelli positivi consistono nei proventi e ricavi realizzati in conseguenza dello svolgimento dei menzionati processi di consumo.

Il conto economico tende a evidenziare il valore aggiunto che la gestione ha prodotto rispetto al patrimonio esistente nell'anno precedente o il valore sottratto al patrimonio, nel caso di risultato negativo.

Lo schema propone dei risultati parziali e progressivi onde fornire informazioni differenziate a seconda degli elementi esaminati.

Il conto economico è stato formato sulla base del sistema contabile concomitante integrato con la contabilità finanziaria e con la rilevazione, con la tecnica della partita doppia delle scrittura di assestamento e rettifica.

Nella predisposizione del conto economico sono stati rispettati i principi di competenza economica ed in particolare i criteri di valutazione e classificazione indicati nei punti da 4.1 a 4.36, del principio contabile applicato n.4/3.

Il conto economico presenta un saldo positivo per €**598.062,30** dovuto principalmente a un risultato della gestione positivo per €**1.912.523,51**.

Nel conto economico della gestione sono rilevati i componenti positivi e negativi secondo criteri di competenza economica così sintetizzati:

|  | <b>2018</b>       | <b>2017</b>       |
|--|-------------------|-------------------|
| A Componenti positivi della gestione       | 11.210.086,53     | 11.592.309,00     |
| B Componenti negativi della gestione       | 10.268.585,28     | 11.107.319,94     |
| <b>Risultato della gestione</b>            | <b>941.501,25</b> | <b>484.989,06</b> |
| C Proventi ed oneri finanziari             |                   |                   |
| Proventi finanziari                        | 0,00              | 7,95              |
| Oneri finanziari                           | 664.176,76        | 716.499,53        |
| D Rettifica di valore attività finanziarie |                   |                   |
| Rivalutazioni                              | 0,00              | 0,00              |
| Svalutazioni                               | 0,00              | 0,00              |
| E Proventi straordinari                    | 678.566,40        | 1.037.822,57      |
| E Oneri straordinari                       | 227.671,73        | 445.651,82        |
| <b>Risultato prima delle imposte</b>       | <b>728.219,16</b> | <b>360.668,23</b> |
| IRAP                                       | 129.789,00        | 104.547,03        |
| <b>Risultato d'esercizio</b>               | <b>598.430,16</b> | <b>256.121,20</b> |

## STRUTTURA E CONTENUTO DELLO STATO PATRIMONIALE

Il conto del patrimonio rileva il complesso dei beni e dei rapporti giuridici attivi e passivi facenti capo all'Ente, evidenziandone la consistenza finale, le variazioni intervenute nel corso dell'esercizio rispetto alla consistenza iniziale e la conseguente variazione intervenuta nel patrimonio netto.

Lo schema di conto patrimoniale adottato è quello approvato dal DPR 194/96, che recepisce il modello già in uso dalle imprese private, secondo la normativa prevista dall'art. 2424 del codice civile.

Il conto del patrimonio è strutturato in due parti, a sezioni contrapposte: l'attivo, la cui classificazione si fonda su una logica di destinazione ed il passivo che rispetta invece la natura delle fonti di finanziamento. Le attività comprendono le macroclassi delle immobilizzazioni, dell'attivo circolante e dei ratei e i risconti. Le passività includono, invece, i conferimenti, i debiti ed i ratei e risconti passivi. Il patrimonio netto, inserito fra le passività, rappresenta il saldo fra le poste attive e le passive.

I conti d'ordine sono costituiti da poste transitorie in attesa di utilizzo incrementativo o diminutivo del patrimonio e non incidono sulle risultanze patrimoniali, in quanto vengono contabilizzati per lo stesso importo sia nell'attivo che nel passivo.

Le movimentazioni sul patrimonio sono determinate da variazioni finanziarie, relative sia alla gestione di competenza che a quella dei residui, nonché da cause non finanziarie, riconducibili a rideterminazione dei valori (insussistenze, ammortamenti ecc.).

La consistenza delle immobilizzazioni materiali e immateriali trova piena corrispondenza con l'inventario comunale.

La consistenza dei debiti e dei crediti dello stato patrimoniale trova piena corrispondenza con i residui passivi e attivi del rendiconto finanziario 2018 al netto del debito iva e del Fondo Svalutazione Crediti di **2.273.650,79**.

La tabella seguente mostra la corrispondenza tra dati finanziari e patrimoniali.

| PROSPETTO DIMOSTRATIVO RISULTATO DI AMMINISTRAZIONE |               | DA STATO PATRIMONIALE |
|---|---------------|-----------------------|
| Saldo cassa al 31 dicembre 2018                     | 3.466.817,74  | 3.466.817,74          |
| Residui attivi al 31 dicembre 2018                  | 3.295.599,55  |                       |
| FCDE  | -2.273.650,79 |                       |
| Iva   | 31.320,00     |                       |
| Crediti al 31 dicembre 2018 (al netto FCDE)         | 1.053.268,76  | 1.053.268,76          |
| Residui passivi al 31 dicembre 2018                 | 1.585.965,52  |                       |
| residuo debito dei mutui + residui passivi          | 14.676.277,88 |                       |
| Iva   | 0,00          |                       |
| Debiti al 31 dicembre 2018                          | 16.262.243,40 | 16.262.243,40         |

Di seguito sono esaminate in maniera sintetica le singole voci che compongono il patrimonio.

| <i>Attivo</i>                                  | <b>01/01/2018</b>    | <i>Variazioni</i>   | <b>31/12/2018</b>    |
|--|----------------------|---------------------|----------------------|
| Immobilizzazioni immateriali                   | 0,00                 | -11.389,21          | 11.389,21            |
| Immobilizzazioni materiali                     | 53.266.025,04        | -357.086,31         | 52.908.938,73        |
| Immobilizzazioni finanziarie                   | 4.066.232,26         | 1.567.091,89        | 5.633.324,15         |
| <b>Totale immobilizzazioni</b>                 | <b>57.332.257,30</b> | <b>1.221.394,79</b> | <b>58.553.652,09</b> |
| Rimanenze                                      | 0,00                 | 0,00                | 0,00                 |
| Crediti  | 1.458.164,04         | -404.895,28         | 1.053.268,76         |
| Altre attività finanziarie                     | 0,00                 | 0,00                | 0,00                 |
| Disponibilità liquide                          | 2.530.142,10         | 936.675,64          | 3.466.817,74         |
| <b>Totale attivo circolante</b>                | <b>3.988.306,14</b>  | <b>531.780,36</b>   | <b>4.520.086,50</b>  |
| <b>Ratei e risconti</b>                        | <b>0,00</b>          | <b>0,00</b>         | <b>0,00</b>          |
| <b><i>Totale dell'attivo</i></b>               | <b>61.320.563,44</b> | <b>1.753.175,15</b> | <b>63.073.738,59</b> |
| <b><i>Passivo</i></b>                          |                      |                     |                      |
| <b>Patrimonio netto</b>                        | <b>42.747.958,98</b> | <b>1.705.794,52</b> | <b>44.453.753,50</b> |
| Fondo rischi e oneri                           | 571.375,72           | 1.041.738,34        | 1.613.114,06         |
| Trattamento di fine rapporto                   | 0,00                 | 0,00                | 0,00                 |
| Debiti   | 17.649.347,23        | -1.387.103,83       | 16.262.243,40        |
| Ratei, risconti e contributi agli investimenti | 351.881,51           | 392.746,12          | 744.627,63           |
| <b><i>Totale del passivo</i></b>               | <b>61.320.563,44</b> | <b>1.753.175,15</b> | <b>63.073.738,59</b> |

## STATO PATRIMONIALE

### Immobilizzazioni

Gli elementi patrimoniali destinati a essere utilizzati durevolmente dall'ente sono iscritti tra le immobilizzazioni. Condizione per l'iscrizione di nuovi beni patrimoniali materiali ed immateriali tra le immobilizzazioni (stato patrimoniale) è il verificarsi, alla data del 31 dicembre, dell'effettivo passaggio del titolo di proprietà dei beni stessi.

### Immobilizzazioni immateriali

In base al principio contabile, sono iscritte al costo storico di acquisizione o di produzione, esposte al netto degli ammortamenti effettuati nel corso degli esercizi.

Ai beni immateriali è stata applicata l'aliquota di ammortamento del 20%, salvo quanto previsto per le immobilizzazioni derivanti da concessioni e per le immobilizzazioni derivanti da trasferimenti in conto capitale ad altre amministrazioni pubbliche.

### Immobilizzazioni materiali

Le immobilizzazioni iscritte nello stato patrimoniale sono state valutate in base ai criteri indicati nel punto 6.1 del principio contabile applicato 4/3 i valori iscritti trovano corrispondenza con quanto riportato nell'inventario e nelle scritture contabili.

Gli ammortamenti compresi nel conto economico sono determinati con i seguenti coefficienti:

Beni demaniali:

- Fabbricati civili ad uso abitativo commerciale istituzionale 2%
- Infrastrutture 3%
- Altri beni demaniali 3%

Altri Beni:

- Fabbricati 2%
- Impianti e macchinari 5%
- Attrezzature industriali e commerciali 15%
- Mezzi di trasporto 20%
- Macchinari per ufficio 15%
- Mobili e arredi per ufficio 10 - 25%
- Altri beni 20%

## Immobilizzazioni finanziarie

Le immobilizzazioni finanziarie riferite alle partecipazioni sono state valutate col criterio indicato al punto 6.1.3 del principio contabile applicato 4/3.

Le partecipazioni in società controllate e partecipate sono valutate in base al “metodo del patrimonio netto” di cui all’art.2426 n. 4 C.C. A tal fine, l’utile o la perdita d’esercizio della partecipata, debitamente rettificato, per la quota di pertinenza, è portato al conto economico, ed ha come contropartita, nello stato patrimoniale, l’incremento o la riduzione della partecipazione azionaria.

Dal momento che l’incremento del valutare delle partecipazioni quest’anno è dovuto principalmente al completo utilizzo del criterio del patrimonio netto si è provveduto ad inserire la rivalutazione di € **1.567.891,89** a riserve con un incremento diretto del patrimonio netto.

| ENTI E SOCIETA' PARTECIPATI  | %     | Patrimonio netto iniziale partecipate | Frazione di patrimonio netto | Valore di carico    |
|--|-------|---------------------------------------|------------------------------|---------------------|
| A.C.M. S.r.l.  | 100%  | 4.092.409,00                          | 4.092.409,00                 | 4.092.409,00        |
| FA.RMA S.r.l.  | 100%  | 182.874,00                            | 182.874,00                   | 182.874,00          |
| ASPM Soresina Servizi S.r.l.   | 1%    | 2.302.653,00                          | 23.026,53                    | 23.026,53           |
| COGES S.p.a. (partecipazione indiretta tramite Consorzio Bassa Bresciana Centrale in liquidazione) | 11.1% | 1.033.253,00                          | 114.794,41                   | 114.794,41          |
| Garda Uno S.p.a.   | 0.1%  | 19.465.530,00                         | 19.465,53                    | 19.465,53           |
| Azienda territoriale per i servizi alla persona Consorzio  | 5%    | 521.826,00                            | 26.091,30                    | 26.091,30           |
| Consorzio Bassa Bresciana Centrale in liquid. Consorzio  | 18%   | 6.525.907,67                          | 1.174.663,38                 | 1.174.663,38        |
|  |       |                                       |                              | <b>5.633.324,15</b> |

## Attivo circolante

### Rimanenze

Non sono stati rilevati materiali di consumo in giacenza alla fine dell’esercizio,

### Crediti

I crediti sono esposti al valore nominale, ricondotto al presumibile valore di realizzo, attraverso il fondo svalutazione crediti, portato in diminuzione degli stessi.

Sussiste la conciliazione tra residui attivi diversi da quelli di finanziamento e l’ammontare dei crediti di funzionamento, come indicato al punto 6.2b1 del principio contabile applicato 4/3, nonché tra il fondo crediti di dubbia esigibilità e il fondo svalutazione crediti.

Il fondo svalutazione crediti pari a €**2.273.650,79** è stato portato in detrazione delle voci di credito a cui si riferisce.

### Attività finanziarie che non costituiscono immobilizzazioni

Non risultano iscritte attività finanziarie che non costituiscono immobilizzazioni

### Disponibilità liquide

Il saldo patrimoniale al 31/12/2018 delle disponibilità liquide corrisponde con le risultanze del conto del tesoriere alla data di chiusura dell'esercizio.

### Ratei e risconti attivi

I ratei e risconti sono iscritti e valutati in conformità a quanto precisato dall'art. 2424-bis, comma 6, codice civile.

I risconti attivi sono quote di costo liquidate nell'esercizio 2018, ma di competenza dell'esercizio successivo.

### Patrimonio netto

In applicazione del principio della contabilità economico patrimoniale n. 6.3, a decorrere dal rendiconto 2017, tra le riserve del patrimonio netto sono comprese le riserve indisponibili per beni demaniali e patrimoniali indisponibili e per i beni culturali. L'importo da accantonare in tali riserve indisponibili è pari al valore dei beni demaniali, dei beni del patrimonio indisponibile e dei beni culturali iscritto nell'attivo patrimoniale (al netto dell'ammortamento, nei casi in cui è previsto).

Tale importo è stato costituito nel modo seguente:

|                          |                   | <b>Importo</b>       |
|--------------------------|-------------------|----------------------|
| Beni demaniali           | (+)               | 22.598.392,48        |
| Fabbricati indisponibili | (+)               | 21.039.613,77        |
|                          | <b>Variazione</b> | <b>43.638.006,25</b> |

La variazione del netto patrimoniale trova questa conciliazione con il risultato economico dell'esercizio come evidenziato nella tabella seguente.

|   |     | <b>Importo</b>      |
|---|-----|---------------------|
| Contributo permesso di costruire destinato al titolo 2                    | (+) | 613.702,51          |
| Rivalutazione delle partecipazioni col criterio del patrimonio netto      | (+) | 1.567.091,89        |
| Fondo per il D.L. n. 35/2013 e successive modificazioni e rifinanziamenti | (-) | -1.073.430,04       |
| Risultato economico dell'esercizio  | (+) | 598.430,16          |
| <b>Variazione al patrimonio netto</b>                                     |     | <b>1.705.794,52</b> |

Il patrimonio netto è così suddiviso:

| <b>Patrimonio netto</b>            | <b>Importo</b>       |
|------------------------------------|----------------------|
| Fondo di dotazione                 | 50.000,00            |
| Riserve                            | 43.805.323,34        |
| Risultato economico dell'esercizio | 598.430,16           |
| <b>Totale patrimonio netto</b>     | <b>44.453.753,50</b> |



L'organo esecutivo propone al consiglio di destinare il risultato economico dell'esercizio a riserve.

### Fondi per rischi e oneri

Sono stanziati per coprire perdite o debiti di esistenza certa o probabile, dei quali tuttavia alla chiusura dell'esercizio non erano determinabili l'ammontare o la data di sopravvenienza.

I fondi per rischi e oneri sono calcolati nel rispetto del punto 6.4.a del principio contabile applicato 4/3 e sono così distinti:

| <b>FONDI PER RISCHI E ONERI</b> |                     |
|---------------------------------|---------------------|
|                                 | <b>Importo</b>      |
| Fondo per T.F.M. del sindaco    | 1.833,96            |
| fondo per contenziosi           | 120.487,82          |
| Altri accantonamenti            | 417.362,24          |
| Fondo Ant. Liq. DL 35/2013      | 1.073.430,04        |
| <b>Totale</b>                   | <b>1.613.114,06</b> |

L'accantonamento per €1.073.430,04 relativo all'anticipazione di cassa da parte della Cassa Depositi e Prestiti è stato inserito direttamente a Riserve del Patrimonio Netto in quanto correzione degli importi inseriti nel 2017.

### Debiti

I debiti sono valutati al loro valore nominale.

I debiti da finanziamento dell'Ente sono determinati dalla somma algebrica del debito all'inizio dell'esercizio più gli accertamenti sulle accensioni di prestiti effettuati nell'esercizio meno i pagamenti per rimborso di prestiti. Pertanto, sussiste corrispondenza tra saldo patrimoniale al 31/12/2018 con i debiti residui in sorte capitale dei prestiti in essere.

I debiti di funzionamento verso fornitori sono iscritti nello stato patrimoniale solo se corrispondenti a obbligazioni giuridiche perfezionate esigibili per le quali il servizio è stato reso o è avvenuto lo scambio dei beni. La corretta applicazione del principio della competenza finanziaria garantisce la corrispondenza con i residui passivi di eguale natura.

È stata verificata la conciliazione con i residui passivi diversi da quelli di finanziamento.

### Ratei e risconti passivi e contributi agli investimenti

Le somme iscritte sono state calcolate nel rispetto del punto 6.4.d. del principio contabile applicato 4/3.

I risconti passivi sono rappresentati dalle quote di ricavi che hanno avuto manifestazione finanziaria nell'esercizio (accertamento dell'entrata/incasso), ma che vanno rinviati in quanto di competenza di futuri esercizi. La determinazione dei risconti passivi avviene considerando il periodo di validità della prestazione, indipendentemente dal momento della manifestazione finanziaria.

In sede di chiusura del bilancio consuntivo, i ricavi rilevati nel corso dell'esercizio sono rettificati con l'iscrizione di risconti passivi commisurati alla quota da rinviare alla competenza dell'esercizio

successivo. Le concessioni pluriennali ed i contributi agli investimenti da altre amministrazioni pubbliche sono riscontate per la quota non di competenza dell'esercizio.

Si rilevano invece quote di ratei passivi relativi a quote di costi che avranno la manifestazione numeraria in esercizi futuri, riferiti in particolare al salario accessorio di competenza dell'anno 2018, ma che sarà esigibile a partire dal 2019;

### **Conti d'ordine**

Sono suddivisi nella consueta triplice classificazione: rischi, impegni, beni di terzi, che registrano gli accadimenti che potrebbero produrre effetti sul patrimonio dell'ente in tempi successivi a quelli della loro manifestazione.

I rischi relativi a garanzie concesse, personali o reali, per debiti altrui sono stati indicati nei conti d'ordine per un importo pari all'ammontare della garanzia prestata; l'importo del debito altrui garantito alla data di riferimento del bilancio, se inferiore alla garanzia prestata, è indicato nella presente nota integrativa.

## CONTO ECONOMICO

Nella predisposizione del conto economico sono stati rispettati i principi di competenza economica ed in particolare i criteri di valutazione e classificazione indicati nei punti da 4.1 a 4.36, del principio contabile applicato n.4/3.

### Componenti positivi della gestione

Per quanto riguarda i componenti positivi dell'esercizio, il principio della contabilità economico-patrimoniale prevede l'assimilazione tra entrate accertate e ricavi. Tale equivalenza è assoluta per i primi tre titoli delle entrate, fatta salva la verifica della competenza economica e della voce trasferimenti.

Per gli altri titoli del bilancio finanziario si rende necessario verificare la componente economica o patrimoniale. Le alienazioni inoltre richiedono il confronto fra l'importo accertato e il valore di carico del bene nell'inventario. Per gli oneri di urbanizzazione è necessario distinguere la quota destinata a parte corrente, che deve essere imputata ai proventi straordinari, dalla quota riservata alla parte capitale, che è una posta del patrimonio netto.

### Proventi da tributi

La voce comprende i proventi di natura tributaria (imposte, tasse, ecc.) di competenza economica dell'esercizio. Sono di competenza economica dell'esercizio i tributi accertati nell'esercizio nella contabilità finanziaria. Sono compresi in questa voce quelli che in contabilità finanziaria sono accertamenti al titolo 1 delle entrate (Tributi).

### Proventi da fondi perequativi

La voce comprende i proventi di natura tributaria derivanti dai fondi perequativi di competenza economica dell'esercizio. Sono di competenza economica dell'esercizio i fondi accertati nell'esercizio 2018 in contabilità finanziaria.

### Proventi da trasferimenti e contributi

La voce comprende tutti i proventi relativi all'anno 2018 relativi alle risorse finanziarie correnti trasferite all'ente dallo Stato, dalla Regione, da organismi comunitari e internazionali, da altre Amministrazioni pubbliche.

Il principio contabile prevede che i trasferimenti in conto capitale siano stornati per l'intero importo e sia creato un apposito "Risconto passivo" in quanto finalizzati al finanziamento di immobilizzazioni. Il provento è pertanto sospeso fino a quando il bene entrerà in funzione, quando sarà rilevato un provento come sterilizzazione della quota di ammortamento dell'immobile stesso.

### Ricavi dalle vendite e prestazioni e proventi da servizi pubblici

La voce comprende tutti i proventi riferiti alla gestione di beni, alla vendita di beni e alle prestazioni di servizi. Relativamente a questa tipologia di proventi si osserva che è parte di quanto accertato al titolo 3 delle entrate depurate dell'importo derivante dall'IVA sui servizi a carattere commerciale.

### **Altri ricavi e proventi diversi**

Sono compresi in questa voce i proventi di competenza economica dell'esercizio, non riconducibili ad altre voci del conto economico e che non rivestono carattere straordinario. Le principali componenti della voce sono:

### **Componenti negative della gestione**

Per quanto concerne i componenti negativi di esercizio, sono stati considerati nell'esercizio oltre agli impegni pagati, quelli liquidati o liquidabili alla data del 31/12/2018.

### **Acquisti di materie prime e/o beni di consumo**

Sono iscritti in tale voce i costi per l'acquisto di materie prime, merci e beni di consumo necessari al funzionamento dell'attività ordinaria dell'ente. Nel corso dell'esercizio i costi sono rilevati in corrispondenza alla liquidazione della spesa per l'acquisto dei beni (al netto dell'IVA, per i costi riguardanti le gestioni commerciali), fatte salve le rettifiche e le integrazioni effettuate in sede di scritture di assestamento economico al fine di considerare eventuali ratei passivi e risconti attivi.

### **Prestazioni di servizi**

Sono iscritti in tale voce i costi relativi all'acquisizione di servizi connessi alla gestione operativa. I costi rilevati in questa voce derivano dalle spese per prestazioni di servizi. (al netto dell'IVA, per i costi riguardanti le gestioni commerciali). Le somme liquidate relativamente a costi ed oneri per prestazioni di servizi registrati in contabilità finanziaria costituiscono costi di competenza dell'esercizio, fatte salve le rettifiche e le integrazioni effettuate in sede di scritture di assestamento economico al fine di considerare eventuali ratei passivi e risconti attivi.

### **Utilizzo beni di terzi**

Sono iscritti in tale voce i corrispettivi per l'utilizzo di beni di terzi, nella sostanza i fitti passivi ed i noleggi (al netto dell'IVA, per i costi riguardanti le gestioni commerciali). I costi rilevati in questa voce derivano dalle spese liquidate per le corrispondenti spese rilevate in contabilità finanziaria, fatte salve le rettifiche e le integrazioni effettuate in sede di scritture di assestamento economico al fine di considerare eventuali ratei passivi e risconti attivi.

### **Trasferimenti e contributi**

Sono iscritti in tale voce le risorse finanziarie correnti trasferite in assenza di controprestazione ad altri soggetti, quali: amministrazioni pubbliche, imprese, associazioni, cittadini. Pertanto, la liquidazione di spese per trasferimenti correnti ad amministrazioni pubbliche e a privati costituisce un onere di competenza dell'esercizio. Gli oneri rilevati in questa voce derivano dalle corrispondenti spese impegnate nella contabilità finanziaria.

### **Personale**

Sono iscritti in tale voce tutti i costi sostenuti nell'esercizio per il personale dipendente (retribuzione, straordinari, indennità, oneri previdenziali ed assicurativi a carico dell'ente, indennità di fine servizio erogato dal datore di lavoro), liquidati in contabilità finanziaria ed integrati nel rispetto del principio della competenza economica, il tutto al lordo del costo del lavoro accessorio che sarà liquidato in esercizi successivi.

Si precisa che la voce di costo personale non comprende i componenti straordinari della retribuzione, quali ad esempio gli arretrati, che sono inseriti tra gli oneri straordinari.

### **Ammortamenti di immobilizzazioni materiali e immateriali**

Gli ammortamenti sono stati calcolati sulla base della durata utile del cespite e del suo sfruttamento nella fase produttiva, tenendo delle aliquote previste dai decreti ministeriali. Trova allocazione in tale voce anche la quota di costo relativa ai costi pluriennali che, nel rispetto del principio della competenza, sono ripartiti su più esercizi.

### **Svalutazioni dei crediti**

L'accantonamento di € 971.022,26 rappresenta l'ammontare della svalutazione dei crediti di funzionamento quale quota di presunta inesigibilità che deve gravare sull'esercizio in cui le cause di inesigibilità si potrebbero manifestare con riferimento ai crediti iscritti nello stato patrimoniale.

Corrisponde all'incremento di FCDE risultante nel rendiconto finanziario fra l'anno 2017 e l'anno 2018 eventualmente aumentato della quota di crediti inesigibili stralciati dal conto del bilancio come da principio contabile allegato n.4/3 al punto 6.2 b1 e ridotto degli eventuali utilizzi.

### **Variazioni delle rimanenze di materie prime e/o beni di consumo**

In tale voce rientra la variazione delle rimanenze di materie prime, merci e beni di consumo acquistate e non utilizzate alla chiusura dell'esercizio. Tale variazione è pari alla differenza tra il valore iniziale ed il valore finale delle rimanenze di materie prime e/o beni di consumo. La valutazione delle rimanenze di materie prime e/o beni di consumo è effettuata secondo i criteri di cui all'art. 2426 n. 9 del codice civile.

### **Accantonamenti ai fondi costi futuri e ai fondi rischi**

Tali voci costituiscono uno dei collegamenti tra la contabilità finanziaria e la contabilità economico-patrimoniale. Gli accantonamenti confluiti nel risultato di amministrazione finanziario devono presentare lo stesso importo dei corrispondenti accantonamenti effettuati in contabilità economico-patrimoniale (esclusi gli accantonamenti effettuati in contabilità finanziaria in attuazione dell'art. 21 della legge n. 175 del 2016 e dell'art. 1 commi 551 e 552 della legge n. 147 del 2013).

L'importo del fondo così determinato, trova piena corrispondenza con il valore presente nel risultato di amministrazione finanziario (avanzo).

### **Oneri diversi di gestione**

È una voce residuale nella quale sono rilevati gli oneri della gestione di competenza dell'esercizio non classificabili nelle voci precedenti, rientranti in contabilità finanziaria tra i "rimborsi e poste correttive delle entrate" e parte tra le "altre spese correnti".

## **Proventi ed oneri finanziari**

### **Proventi da partecipazioni.**

Tale voce comprende:

- utili e dividendi da società controllate e partecipate. In tale voce si collocano gli importi relativi alla distribuzione di utili e dividendi di società controllate e partecipate.
- avanzi distribuiti. In tale voce si collocano gli avanzi della gestione distribuiti da enti ed organismi strumentali, aziende speciali, consorzi dell'ente.
- altri utili e dividendi. In tale voce si collocano gli importi relativi alla distribuzione di utili e dividendi di società diverse da quelle controllate e partecipate.

### **Altri proventi finanziari**

Sono iscritti in tale voce gli importi relativi agli interessi attivi di competenza economica dell'esercizio, rilevati sulla base degli accertamenti dell'anno di riferimento, fatte salve le rettifiche e le integrazioni effettuate in sede di scritture di assestamento economico al fine di considerare eventuali ratei attivi e risconti passivi.

### **Interessi passivi**

Sono iscritti in tale voce gli interessi passivi di competenza dell'esercizio rilevati in base alle liquidazioni dell'esercizio e sono riferiti ai debiti di finanziamento.

## **Rettifiche di valore di attività finanziarie**

### **Rivalutazioni**

La voce si riferisce all'incremento di valore dovuto alla valutazione delle partecipazioni con il criterio del patrimonio netto.

### **Svalutazioni**

Non esistono svalutazioni finanziarie.

## **Proventi straordinari**

### **Proventi da trasferimenti in conto capitale**

La voce si riferisce ad "altri trasferimenti in conto capitale.

### **Sopravvenienze attive e insussistenze del passivo**

Sono iscritti in tale voce i proventi di competenza economica di esercizi precedenti, che derivano da: incrementi a titolo definitive del valore di attività (decrementi del valore di passività) rispetto alle stime precedentemente operate.

### **Plusvalenze patrimoniali**

Corrispondono alla differenza positiva tra il corrispettivo o indennizzo conseguito, al netto degli oneri accessori di diretta imputazione e il valore netto delle immobilizzazioni iscritto nell'attivo dello stato patrimoniale e derivano da:

- cessione o conferimento a terzi di immobilizzazioni; (b) permuta di immobilizzazioni;
- risarcimento in forma assicurativa o meno per perdita di immobilizzazione.

## **Oneri straordinari**

### **Trasferimenti in conto capitale**

Non esistono trasferimenti in conto capitale.

### **Sopravvenienze passive e insussistenze dell'attivo**

Sono iscritti in tale voce gli oneri aventi competenza economica in esercizi precedenti ma da cui derivano a titolo definitivo decrementi del valore di attività, connessi principalmente al valore delle immobilizzazioni o dei crediti.

### **Minusvalenze Patrimoniali**

Hanno significato simmetrico rispetto alle plusvalenze, e accolgono quindi la differenza, ove negativa, tra il corrispettivo o indennizzo conseguito al netto degli oneri accessori di diretta imputazione e il corrispondente valore netto delle immobilizzazioni iscritto nell'attivo dello stato patrimoniale.

### **Altri oneri e costi straordinari**

Sono allocati in tale voce gli altri oneri e costi di carattere straordinario di competenza economica dell'esercizio. Vi trovano allocazione le spese liquidate riconducibili ad eventi straordinari (non ripetitivi). La voce riveste carattere residuale, trovando allocazione in essa tutti i valori economici negativi non allocabili in altra voce di natura straordinaria.

## **Imposte**

Sono inseriti, rispettando il principio della competenza economica, gli importi riferiti a imposte sul reddito e IRAP corrisposte dall'ente durante l'esercizio. Si considerano di competenza dell'esercizio le imposte liquidate nella contabilità finanziaria fatte salve le rettifiche e le integrazioni effettuate in sede di scritture di assestamento economico. Gli altri tributi sono contabilizzati nella voce oneri diversi di gestione salvo che debbano essere conteggiati ad incremento del valore di beni (ad es. IVA indetraibile).



Rendiconto 2018

**B1. TABELLA DEI PARAMETRI OBIETTIVI PER I COMUNI AI FINI DELL'ACCERTAMENTO DELLA CONDIZIONE DI ENTE STRUTTURALMENTE DEFICITARIO**

| Comune di | MANERBIO   | Prov.                             | BRESCIA       |
|-----------|--|-----------------------------------|---------------|
|           |  | Barrare la condizione che ricorre |               |
| P1        | Indicatore 1.1 (Incidenza spese rigide - ripiano disavanzo, personale e debito - su entrate correnti) maggiore del 48%                         | Si                                | <del>No</del> |
| P2        | Indicatore 2.8 (Incidenza degli incassi delle entrate proprie sulle previsioni definitive di parte corrente) minore del 22%                    | Si                                | <del>No</del> |
| P3        | Indicatore 3.2 (Anticipazioni chiuse solo contabilmente) maggiore di 0   | Si                                | <del>No</del> |
| P4        | Indicatore 10.3 (Sostenibilità debiti finanziari) maggiore del 16%   | <del>Si</del>                     | No            |
| P5        | Indicatore 12.4 (Sostenibilità disavanzo effettivamente a carico dell'esercizio) maggiore dell'1,20%   | Si                                | <del>No</del> |
| P6        | Indicatore 13.1 (Debiti riconosciuti e finanziati) maggiore dell'1%  | Si                                | <del>No</del> |
| P7        | [Indicatore 13.2 (Debiti in corso di riconoscimento) + Indicatore 13.3 (Debiti riconosciuti e in corso di finanziamento)] maggiore dello 0,60% | Si                                | <del>No</del> |
| P8        | Indicatore concernente l'effettiva capacità di riscossione (riferito al totale delle entrate) minore del 47%                                   | Si                                | <del>No</del> |

Gli enti locali che presentano almeno la metà dei parametri deficitari (la condizione "SI" identifica il parametro deficitario) sono strutturalmente deficitari ai sensi dell'articolo 242, comma 1, Tuel.

|  |    |               |
|--|----|---------------|
| Sulla base dei parametri suindicati l'ente è da considerarsi in condizioni strutturalmente deficitarie | Si | <del>No</del> |
|--|----|---------------|



**Piano degli indicatori di bilancio**  
**Indicatori sintetici**  
**Rendiconto esercizio 2018**

| TIPOLOGIA INDICATORE                           | DEFINIZIONE  | VALORE INDICATORE<br>2018 (percentuale)  |         |
|--|--|--|---------|
| <b>1 Rigidità strutturale di bilancio</b>      |  |  |         |
| 1.1  | Incidenza spese rigide (ripiano disavanzo, personale e debito) su entrate correnti               | [ripiano disavanzo a carico dell'esercizio + Impegni (Macroaggregati 1.1 "Redditi di lavoro dipendente" + pdc 1.02.01.01.000 "IRAP" – FPV entrata concernente il Macroaggregato 1.1 + FPV personale in uscita 1.1 + 1.7 "Interessi passivi" + Titolo 4 Rimborso prestiti)] / (Accertamenti primi tre titoli Entrate + Utilizzo Fondo Anticipazione DL 35/2013) | 35,660  |
| <b>2 Entrate correnti</b>                      |  |  |         |
| 2.1  | Incidenza degli accertamenti di parte corrente sulle previsioni iniziali di parte corrente       | Totale accertamenti primi tre titoli di entrata / Stanziamenti iniziali di competenza dei primi tre titoli delle Entrate   | 106,490 |
| 2.2  | Incidenza degli accertamenti di parte corrente sulle previsioni definitive di parte corrente     | Totale accertamenti primi tre titoli di entrata / Stanziamenti definitivi di competenza dei primi tre titoli delle Entrate   | 98,910  |
| 2.3  | Incidenza degli accertamenti delle entrate proprie sulle previsioni iniziali di parte corrente   | Totale accertamenti (pdc E.1.01.00.00.000 "Tributi" – "Compartecipazioni di tributi" E.1.01.04.00.000 + E.3.00.00.00.000 "Entrate extratributarie") / Stanziamenti iniziali di competenza dei primi tre titoli delle Entrate   | 86,670  |
| 2.4  | Incidenza degli accertamenti delle entrate proprie sulle previsioni definitive di parte corrente | Totale accertamenti (pdc E.1.01.00.00.000 "Tributi" – "Compartecipazioni di tributi" E.1.01.04.00.000 + E.3.00.00.00.000 "Entrate extratributarie") / Stanziamenti definitivi di competenza dei primi tre titoli delle Entrate   | 80,500  |
| 2.5  | Incidenza degli incassi correnti sulle previsioni iniziali di parte corrente                     | Totale incassi c/competenza e c/residui dei primi tre titoli di entrata / Stanziamenti iniziali di cassa dei primi tre titoli delle Entrate  | 77,960  |
| 2.6  | Incidenza degli incassi correnti sulle previsioni definitive di parte corrente                   | Totale incassi c/competenza e c/residui primi tre titoli di entrata / Stanziamenti definitivi di cassa dei primi tre titoli delle Entrate  | 82,120  |
| 2.7  | Incidenza degli incassi delle entrate proprie sulle previsioni iniziali di parte corrente        | Totale incassi c/competenza e c/residui (pdc E.1.01.00.00.000 "Tributi" – "Compartecipazioni di tributi" E.1.01.04.00.000 + E.3.00.00.00.000 "Entrate extratributarie") / Stanziamenti iniziali di cassa dei primi tre titoli delle Entrate  | 63,200  |
| 2.8  | Incidenza degli incassi delle entrate proprie sulle previsioni definitive di parte corrente      | Totale incassi c/competenza e c/residui (pdc E.1.01.00.00.000 "Tributi" – "Compartecipazioni di tributi" E.1.01.04.00.000 + E.3.00.00.00.000 "Entrate extratributarie") / Stanziamenti definitivi di cassa dei primi tre titoli delle Entrate  | 66,580  |
| <b>3 Anticipazioni dell'Istituto tesoriere</b> |  |  |         |
| 3.1  | Utilizzo medio Anticipazioni di tesoreria  | Sommatoria degli utilizzi giornalieri delle anticipazioni nell'esercizio / (365 x max previsto dalla norma)  | 0,000   |
| 3.2  | Anticipazioni chiuse solo contabilmente  | Anticipazione di tesoreria all'inizio dell'esercizio successivo / max previsto dalla norma   | 0,000   |
| <b>4 Spese di personale</b>                    |  |  |         |
| 4.1  | Incidenza della spesa di personale sulla spesa corrente  | Impegni (Macroaggregato 1.1 "Redditi di lavoro dipendente" + pdc 1.02.01.01.000 "IRAP" + FPV personale in uscita 1.1 – FPV personale in entrata concernente il Macroaggregato 1.1) / Impegni (Spesa corrente – FCDE corrente + FPV concernente il Macroaggregato 1.1 – FPV di entrata concernente il Macroaggregato 1.1)                                       | 21,840  |

**Piano degli indicatori di bilancio**  
**Indicatori sintetici**  
**Rendiconto esercizio 2018**

| TIPOLOGIA INDICATORE  | DEFINIZIONE   | VALORE INDICATORE<br>2018 (percentuale) |
|---|---|---|
| 4.2 Incidenza del salario accessorio ed incentivante rispetto al totale della spesa di personale<br><br><i>Indica il peso delle componenti afferenti la contrattazione decentrata dell'ente rispetto al totale dei redditi da lavoro</i>  | Impegni (pdc 1.01.01.004 + 1.01.01.008 "indennità e altri compensi al personale a tempo indeterminato e determinato"+ pdc 1.01.01.003 + 1.01.01.007 "straordinario al personale a tempo indeterminato e determinato" + FPV in uscita concernente il Macroaggregato 1.1 – FPV di entrata concernente il Macroaggregato 1.1) / Impegni (Macroaggregato 1.1 "Redditi di lavoro dipendente" + pdc U.1.02.01.01.000 "IRAP" + FPV in uscita concernente il Macroaggregato 1.1 – FPV in entrata concernente il Macroaggregato 1.1) | 8,070                                   |
| 4.3 Incidenza spesa personale flessibile rispetto al totale della spesa di personale<br><br><i>Indica come gli enti soddisfano le proprie esigenze di risorse umane, mixando le varie alternative contrattuali più rigide (personale dipendente) o meno rigide (forme di lavoro flessibile)</i> | Impegni (pdc U.1.03.02.010.000 "Consulenze" + pdc U.1.03.02.12.000 "lavoro flessibile/LSU/Lavoro interinale" + pdc U.1.03.02.11.000 "Prestazioni professionali e specialistiche") / Impegni (Macroaggregato 1.1 "Redditi di lavoro dipendente" + pdc U.1.02.01.01.000 "IRAP" + FPV in uscita concernente il Macroaggregato 1.1 – FPV in entrata concernente il Macroaggregato 1.1)  | 6,690                                   |
| 4.4 Spesa di personale procapite (Indicatore di equilibrio dimensionale in valore assoluto)   | Impegni (Macroaggregato 1.1 "Redditi di lavoro dipendente" + pdc 1.02.01.01.000 "IRAP" + FPV personale in uscita 1.1 – FPV personale in entrata concernente il Macroaggregato 1.1) / popolazione residente al 1° gennaio (al 1° gennaio dell'esercizio di riferimento o, se non disponibile, al 1° gennaio dell'ultimo anno disponibile)  | 128,614                                 |
| <b>5 Esternalizzazione dei servizi</b>  |   |   |
| 5.1 Indicatore di esternalizzazione dei servizi   | Impegni (pdc U.1.03.02.15.000 "Contratti di servizio pubblico" + pdc U.1.04.03.01.000 "Trasferimenti correnti a imprese controllate" + pdc U.1.04.03.02.000 "Trasferimenti correnti a altre imprese partecipate") / totale spese impegnate al Titolo I  | 32,240                                  |
| <b>6 Interessi passivi</b>  |   |   |
| 6.1 Incidenza degli interessi passivi sulle entrate correnti  | Impegni Macroaggregato 1.7 "Interessi passivi" / Accertamenti primi tre titoli delle Entrate ("Entrate correnti")   | 5,930                                   |
| 6.2 Incidenza degli interessi passivi sulle anticipazioni sul totale della spesa per interessi passivi  | Impegni voce del pdc U.1.07.06.04.000 "Interessi passivi su anticipazioni di tesoreria" / Impegni Macroaggregato 1.7 "Interessi passivi"  | 0,000                                   |
| 6.3 Incidenza interessi di mora sul totale della spesa per interessi passivi  | Impegni voce del pdc U.1.07.06.02.000 "Interessi di mora" / Impegni Macroaggregato 1.7 "Interessi passivi"  | 0,000                                   |
| <b>7 Investimenti</b>   |   |   |
| 7.1 Incidenza investimenti sul totale della spesa corrente e in conto capitale  | Impegni (Macroaggregato 2.2 "Investimenti fissi lordi e acquisto di terreni" + Macroaggregato 2.3 "Contributi agli investimenti") / totale Impegni Tit. I + II  | 11,680                                  |
| 7.2 Investimenti diretti procapite (in valore assoluto)   | Impegni per Macroaggregato 2.2 "Investimenti fissi lordi e acquisto di terreni" / popolazione residente al 1° gennaio (al 1° gennaio dell'esercizio di riferimento o, se non disponibile, al 1° gennaio dell'ultimo anno disponibile)   | 88,904                                  |
| 7.3 Contributi agli investimenti procapite (in valore assoluto)   | Impegni per Macroaggregato 2.3 "Contributi agli investimenti" / popolazione residente (al 1° gennaio dell'esercizio di riferimento o, se non disponibile, al 1° gennaio dell'ultimo anno disponibile)   | 0,923                                   |

**Piano degli indicatori di bilancio**  
**Indicatori sintetici**  
**Rendiconto esercizio 2018**

| TIPOLOGIA INDICATORE  | DEFINIZIONE   | VALORE INDICATORE<br>2018 (percentuale) |
|---|---|---|
| 7.4 Investimenti complessivi procapite (in valore assoluto)   | Impegni per Macroaggregati 2.2 "Investimenti fissi lordi e acquisto di terreni" e 2.3 "Contributi agli investimenti" / popolazione residente (al 1° gennaio dell'esercizio di riferimento o, se non disponibile, al 1° gennaio dell'ultimo anno disponibile)  | 89,827                                  |
| 7.5 Quota investimenti complessivi finanziati dal risparmio corrente  | Margine corrente di competenza / [Impegni + relativi FPV (Macroaggregato 2.2 "Investimenti fissi lordi e acquisto di terreni" + Macroaggregato 2.3 "Contributi agli investimenti")] (9)   | 217,220                                 |
| 7.6 Quota investimenti complessivi finanziati dal saldo positivo delle partite finanziarie  | Saldo positivo delle partite finanziarie / [Impegni + relativi FPV (Macroaggregato 2.2 "Investimenti fissi lordi e acquisto di terreni" + Macroaggregato 2.3 "Contributi agli investimenti")](9)  | 0,000                                   |
| 7.7 Quota investimenti complessivi finanziati da debito   | Accertamenti (Titolo 6 "Accensione prestiti" - Categoria 6.02.02 "Anticipazioni" - Categoria 6.03.03 "Accensione prestiti a seguito di escussione di garanzie" - Accensioni di prestiti da rinegoziazioni) / [Impegni + relativi FPV (Macroaggregato 2.2 "Investimenti fissi lordi e acquisto di terreni" + Macroaggregato 2.3 "Contributi agli investimenti")] (9) | 0,000                                   |
| <b>8 Analisi dei residui</b>  |   |   |
| 8.1 Incidenza nuovi residui passivi di parte corrente su stock residui passivi correnti   | Totale residui passivi titolo 1 di competenza dell'esercizio / Totale residui passivi titolo 1 al 31 dicembre   | 98,390                                  |
| 8.2 Incidenza nuovi residui passivi in c/capitale su stock residui passivi in conto capitale al 31 dicembre   | Totale residui passivi titolo 2 di competenza dell'esercizio/ Totale residui titolo 2 al 31 dicembre  | 90,740                                  |
| 8.3 Incidenza nuovi residui passivi per incremento attività finanziarie su stock residui passivi per incremento attività finanziarie al 31 dicembre | Totale residui passivi titolo 3 di competenza dell'esercizio / Totale residui passivi titolo 3 al 31 dicembre   | 0,000                                   |
| 8.4 Incidenza nuovi residui attivi di parte corrente su stock residui attivi di parte corrente  | Totale residui attivi titoli 1,2,3 di competenza dell'esercizio / Totale residui attivi titolo 1, 2, 3 al 31 dicembre   | 52,600                                  |
| 8.5 Incidenza nuovi residui attivi in c/capitale su stock residui attivi in c/capitale  | Totale residui attivi titolo 4 di competenza dell'esercizio / Totale residui attivi titolo 4 al 31 dicembre   | 49,270                                  |
| 8.6 Incidenza nuovi residui attivi per riduzione di attività finanziarie su stock residui attivi per riduzione di attività finanziarie              | Totale residui attivi titolo 5 di competenza dell'esercizio / Totale residui attivi titolo 5 al 31 dicembre   | 0,000                                   |
| <b>9 Smaltimento debiti non finanziari</b>  |   |   |
| 9.1 Smaltimento debiti commerciali nati nell'esercizio  | Pagamenti di competenza (Macroaggregati 1.3 "Acquisto di beni e servizi" + 2.2 "Investimenti fissi lordi e acquisto di terreni") / Impegni di competenza (Macroaggregati 1.3 "Acquisto di beni e servizi" + 2.2 "Investimenti fissi lordi e acquisto di terreni")   | 82,590                                  |

**Piano degli indicatori di bilancio**  
**Indicatori sintetici**  
**Rendiconto esercizio 2018**

| TIPOLOGIA INDICATORE   | DEFINIZIONE  | VALORE INDICATORE<br>2018 (percentuale) |
|--|--|---|
| 9.2 Smaltimento debiti commerciali nati negli esercizi precedenti  | Pagamenti c/residui<br>(Macroaggregati 1.3 "Acquisto di beni e servizi" + 2.2 "Investimenti fissi lordi e acquisto di terreni") /<br>stock residui al 1° gennaio<br>(Macroaggregati 1.3 "Acquisto di beni e servizi" + 2.2 "Investimenti fissi lordi e acquisto di terreni")   | 96,070                                  |
| 9.3 Smaltimento debiti verso altre amministrazioni pubbliche nati nell'esercizio   | Pagamenti di competenza<br>[Trasferimenti correnti a Amministrazioni Pubbliche (U.1.04.01.00.000) + Trasferimenti di tributi (U.1.05.00.00.000) + Fondi perequativi (U.1.06.00.00.000) + Contributi agli investimenti a Amministrazioni pubbliche (U.2.03.01.00.000) +<br>Altri trasferimenti in conto capitale (U.2.04.01.00.000 + U.2.04.11.00.000 + U.2.04.16.00.000 + U.2.04.21.00.000)] /<br>Impegni di competenza<br>[Trasferimenti correnti a Amministrazioni Pubbliche (U.1.04.01.00.000) + Trasferimenti di tributi (U.1.05.00.00.000) + Fondi perequativi (U.1.06.00.00.000) + Contributi agli investimenti a Amministrazioni pubbliche (U.2.03.01.00.000) + Altri trasferimenti in conto capitale (U.2.04.01.00.000 + U.2.04.11.00.000 + U.2.04.16.00.000 + U.2.04.21.00.000)]      | 88,270                                  |
| 9.4 Smaltimento debiti verso altre amministrazioni pubbliche nati negli esercizi precedenti                              | Pagamenti in c/residui<br>[Trasferimenti correnti a Amministrazioni Pubbliche (U.1.04.01.00.000) + Trasferimenti di tributi (U.1.05.00.00.000) + Fondi perequativi (U.1.06.00.00.000) + Contributi agli investimenti a Amministrazioni pubbliche (U.2.03.01.00.000) +<br>Altri trasferimenti in conto capitale (U.2.04.01.00.000 + U.2.04.11.00.000 + U.2.04.16.00.000 + U.2.04.21.00.000)] /<br>stock residui al 1° gennaio<br>[Trasferimenti correnti a Amministrazioni Pubbliche (U.1.04.01.00.000) + Trasferimenti di tributi (U.1.05.00.00.000) + Fondi perequativi (U.1.06.00.00.000) + Contributi agli investimenti a Amministrazioni pubbliche (U.2.03.01.00.000) + Altri trasferimenti in conto capitale (U.2.04.01.00.000 + U.2.04.11.00.000 + U.2.04.16.00.000 + U.2.04.21.00.000)] | 85,250                                  |
| 9.5 Indicatore annuale di tempestività dei pagamenti<br>(di cui al Comma 1, dell'articolo 9, DPCM del 22 settembre 2014) | Giorni effettivi intercorrenti tra la data di scadenza della fattura o richiesta equivalente di pagamento e la data di pagamento ai fornitori moltiplicata per l'importo dovuto, rapportata alla somma degli importi pagati nel periodo di riferimento   | 20,950                                  |
| <b>10 Debiti finanziari</b>  |  |   |
| 10.1 Incidenza estinzioni anticipate debiti finanziari   | Impegni per estinzioni anticipate / Debito da finanziamento al 31 dicembre anno precedente (2)   | 0,000                                   |
| 10.2 Incidenza estinzioni ordinarie debiti finanziari  | (Totale impegni Titolo 4 della spesa – Impegni estinzioni anticipate) / Debito da finanziamento al 31/12 anno precedente (2)   | 7,320                                   |

**Piano degli indicatori di bilancio**  
**Indicatori sintetici**  
**Rendiconto esercizio 2018**

| TIPOLOGIA INDICATORE                                      | DEFINIZIONE  | VALORE INDICATORE<br>2018 (percentuale)   |          |
|---|--|---|----------|
| 10.3  | Sostenibilità debiti finanziari                                | [Impegni (Totale 1.7 "Interessi passivi" – "Interessi di mora" (U.1.07.06.02.000) – "Interessi per anticipazioni prestiti" (U.1.07.06.04.000) + Titolo 4 della spesa – estinzioni anticipate) – (Accertamenti Entrate categoria E.4.02.06.00.000 "Contributi agli investimenti direttamente destinati al rimborso di prestiti da amministrazioni pubbliche") + Trasferimenti in conto capitale per assunzione di debiti dell'amministrazione da parte di amministrazioni pubbliche (E.4.03.01.00.000) + Trasferimenti in conto capitale da parte di amministrazioni pubbliche per cancellazione di debiti dell'amministrazione (E.4.03.04.00.000)] / Accertamenti titoli 1, 2 e 3 | 16,230   |
| 10.4  | Indebitamento procapite (in valore assoluto)                   | Debito di finanziamento al 31/12 (2) / popolazione residente (al 1° gennaio dell'esercizio di riferimento o, se non disponibile, al 1° gennaio dell'ultimo anno disponibile)  | 1125,326 |
| <b>11 Composizione dell'avanzo di amministrazione (4)</b> |  |   |          |
| 11.1  | Incidenza quota libera di parte corrente nell'avanzo           | Quota libera di parte corrente dell'avanzo/Avanzo di amministrazione (5)  | 10,500   |
| 11.2  | Incidenza quota libera in c/capitale nell'avanzo               | Quota libera in conto capitale dell'avanzo/Avanzo di amministrazione (6)  | 1,220    |
| 11.3  | Incidenza quota accantonata nell'avanzo                        | Quota accantonata dell'avanzo/Avanzo di amministrazione (7)   | 81,530   |
| 11.4  | Incidenza quota vincolata nell'avanzo                          | Quota vincolata dell'avanzo/Avanzo di amministrazione (8)   | 6,750    |
| <b>12 Disavanzo di amministrazione</b>                    |  |   |          |
| 12.1  | Quota disavanzo ripianato nell'esercizio                       | Disavanzo di amministrazione esercizio precedente – Disavanzo di amministrazione esercizio in corso / Totale Disavanzo esercizio precedente (3)   | 0,000    |
| 12.2  | Incremento del disavanzo rispetto all'esercizio precedente     | Disavanzo di amministrazione esercizio in corso – Disavanzo di amministrazione esercizio precedente / Totale Disavanzo esercizio precedente (3)   | 0,000    |
| 12.3  | Sostenibilità patrimoniale del disavanzo                       | Totale disavanzo di amministrazione (3) / Patrimonio netto (1)  | 0,000    |
| 12.4  | Sostenibilità disavanzo effettivamente a carico dell'esercizio | Disavanzo iscritto in spesa del conto del bilancio / Accertamenti dei titoli 1, 2 e 3 delle entrate   | 0,000    |
| <b>13 Debiti fuori bilancio</b>                           |  |   |          |
| 13.1  | Debiti riconosciuti e finanziati                               | Importo Debiti fuori bilancio riconosciuti e finanziati / Totale impegni titolo I e titolo II   | 0,000    |
| 13.2  | Debiti in corso di riconoscimento                              | Importo debiti fuori bilancio in corso di riconoscimento/Totale accertamento entrate dei titoli 1, 2 e 3  | 0,000    |
| 13.3  | Debiti riconosciuti e in corso di finanziamento                | Importo Debiti fuori bilancio riconosciuti e in corso di finanziamento/Totale accertamento entrate dei titoli 1, 2 e 3  | 0,000    |
| <b>14 Fondo pluriennale vincolato</b>                     |  |   |          |

**Piano degli indicatori di bilancio**  
**Indicatori sintetici**  
**Rendiconto esercizio 2018**

| TIPOLOGIA INDICATORE                                    | DEFINIZIONE  | VALORE INDICATORE<br>2018 (percentuale) |
|---|--|---|
| 14.1 Utilizzo del FPV                                   | (Fondo pluriennale vincolato corrente e capitale iscritto in entrata del bilancio - Quota del fondo pluriennale vincolato corrente e capitale non utilizzata nel corso dell'esercizio e rinviata agli esercizi successivi) / Fondo pluriennale vincolato corrente e capitale iscritto in entrata nel bilancio<br><br>(Per il FPV riferirsi ai valori riportati nell'allegato del rendiconto concernente il FPV, totale delle colonne a) e c) | 82,490                                  |
| <b>15 Partite di giro e conto terzi</b>                 |  |   |
| 15.1 Incidenza partite di giro e conto terzi in entrata | Totale accertamenti Entrate per conto terzi e partite di giro / Totale accertamenti primi tre titoli delle entrate<br><br>(al netto dell'anticipazione sanitaria erogata dalla Tesoreria dello Stato e dei movimenti riguardanti la GSA e i conti di tesoreria sanitari e non sanitari)  | 12,070                                  |
| 15.2 Incidenza partite di giro e conto terzi in uscita  | Totale impegni Uscite per conto terzi e partite di giro / Totale impegni del titolo I della spesa<br><br>(al netto del rimborso dell'anticipazione sanitaria erogata dalla Tesoreria dello Stato e dei movimenti riguardanti la GSA e i conti di tesoreria sanitari e non sanitari)  | 15,610                                  |

(1) Il Patrimonio Netto è pari alla Lettera A) dello stato patrimoniale passivo. Le Autonomie speciali che adottano il DLgs 118/2011 a decorrere dal 2016 elaborano l'indicatore a decorrere dal 2017.

(2) Il debito da finanziamento è pari alla Lettera D1 dello stato patrimoniale passivo. Le Autonomie speciali che adottano il DLgs 118/2011 a decorrere dal 2016 elaborano l'indicatore a decorrere dal 2017.

(3) Indicatore da rappresentare solo in caso di disavanzo di amministrazione. Il disavanzo di amministrazione è pari alla lettera E dell'allegato al rendiconto riguardante il risultato di amministrazione dell'esercizio di riferimento, al netto del disavanzo da debito autorizzato e non contratto.

(4) Da compilare solo se la voce E dell'allegato al rendiconto concernente il risultato di amministrazione è positivo o pari a 0.

(5) La quota libera di parte corrente del risultato di amministrazione è pari alla voce E riportata nell'allegato a) al rendiconto. Il risultato di amministrazione è pari alla lettera A del predetto allegato a).

(6) La quota libera in c/capitale del risultato di amministrazione è pari alla voce D riportata nell'allegato a) al rendiconto. Il risultato di amministrazione è pari alla lettera A riportata nel predetto allegato a).

(7) La quota accantonata del risultato di amministrazione è pari alla voce B riportata nell'allegato a) al rendiconto. Il risultato di amministrazione è pari alla lettera A del predetto allegato a).

(8) La quota vincolata del risultato di amministrazione è pari alla voce C riportata nell'allegato a) al rendiconto. Il risultato di amministrazione è pari alla lettera A riportata nel predetto allegato a).

(9) Indicare al numeratore solo la quota del finanziamento destinata alla copertura di investimenti, e al denominatore escludere gli investimenti che, nell'esercizio, sono finanziati dal FPV.

**Piano degli indicatori di bilancio**  
**Indicatori analitici concernenti la composizione delle entrate e l'effettiva capacità di riscossione**  
**Rendiconto esercizio 2018**

| Titolo<br>Tipologia | Denominazione  | Composizione delle entrate (valori percentuali)                          |  |   | Percentuale di riscossione   |  |   |   |  |
|---------------------|--|--|--|---|--|--|---|---|--|
|                     |  | Previsioni iniziali competenza/<br>totale previsioni iniziali competenza | Previsioni definitive competenza/<br>totale previsioni definitive competenza | Accertamenti/<br>Totale<br>Accertamenti | % di riscossione prevista nel bilancio di previsione iniziale:<br>Previsioni iniziali cassa/<br>(previsioni iniziali competenza + residui) | % di riscossione prevista nelle previsioni definitive:<br>Previsioni definitive cassa/<br>(previsioni definitive competenza + residui) | % di riscossione complessiva:<br>(Riscossioni c/comp+ Riscossioni c/residui)/<br>(Accertamenti + residui definitivi iniziali) | % di riscossione dei crediti esigibili nell'esercizio:<br>Riscossioni c/comp/<br>Accertamenti di competenza | % di riscossione dei crediti esigibili negli esercizi precedenti:<br>Riscossioni c/residui/<br>residui definitivi iniziali |
| <b>TITOLO 1:</b>    | <b>Entrate correnti di natura tributaria, contributiva e perequativa</b>                                       |  |  |   |  |  |   |   |  |
| 10101               | Tipologia 101: Imposte, tasse e proventi assimilati  | 34,204   | 32,156   | 43,010                                  | 120,883  | 97,977   | 81,844  | 94,219  | 48,900   |
| 10104               | Tipologia 104: Compartecipazioni di tributi  | 0,000  | 0,000  | 0,000                                   | 0,000  | 0,000  | 0,000   | 0,000   | 0,000  |
| 10301               | Tipologia 301: Fondi perequativi da Amministrazioni Centrali   | 8,073  | 7,951  | 10,391                                  | 100,000  | 100,000  | 99,140  | 100,000   | 76,495   |
| 10302               | Tipologia 302: Fondi perequativi dalla Regione o Provincia autonoma  | 0,000  | 0,000  | 0,000                                   | 0,000  | 0,000  | 0,000   | 0,000   | 0,000  |
| <b>10000</b>        | <b>Totale TITOLO 1: Entrate correnti di natura tributaria, contributiva e perequativa</b>                      | <b>42,277</b>  | <b>40,106</b>  | <b>53,401</b>                           | <b>117,414</b>   | <b>98,292</b>  | <b>84,511</b>   | <b>95,344</b>   | <b>49,557</b>  |
| <b>TITOLO 2:</b>    | <b>Trasferimenti correnti</b>  |  |  |   |  |  |   |   |  |
| 20101               | Tipologia 101: Trasferimenti correnti da Amministrazioni pubbliche   | 2,351  | 3,131  | 3,916                                   | 99,918   | 100,000  | 99,215  | 100,000   | 86,039   |
| 20102               | Tipologia 102: Trasferimenti correnti da Famiglie  | 0,000  | 0,000  | 0,000                                   | 0,000  | 0,000  | 0,000   | 0,000   | 0,000  |
| 20103               | Tipologia 103: Trasferimenti correnti da Imprese   | 0,595  | 0,580  | 0,774                                   | 82,710   | 100,000  | 54,999  | 45,778  | 87,834   |
| 20104               | Tipologia 104: Trasferimenti correnti da Istituzioni Sociali Private   | 0,000  | 0,000  | 0,000                                   | 0,000  | 0,000  | 0,000   | 0,000   | 0,000  |
| 20105               | Tipologia 105: Trasferimenti correnti dall'Unione europea e dal Resto del Mondo                                | 0,000  | 0,000  | 0,000                                   | 0,000  | 0,000  | 0,000   | 0,000   | 0,000  |
| <b>20000</b>        | <b>Totale TITOLO 2: Trasferimenti correnti</b>   | <b>2,946</b>   | <b>3,711</b>   | <b>4,690</b>                            | <b>95,915</b>  | <b>100,000</b>   | <b>90,684</b>   | <b>91,048</b>   | <b>86,905</b>  |
| <b>TITOLO 3:</b>    | <b>Entrate extratributarie</b>   |  |  |   |  |  |   |   |  |
| 30100               | Tipologia 100: Vendita di beni e servizi e proventi derivanti dalla gestione dei beni                          | 10,541   | 9,738  | 12,234                                  | 111,881  | 98,320   | 87,627  | 87,013  | 90,394   |
| 30200               | Tipologia 200: Proventi derivanti dall'attività di controllo e repressione delle irregolarità e degli illeciti | 2,118  | 4,892  | 6,278                                   | 117,473  | 43,414   | 28,541  | 29,314  | 25,551   |
| 30300               | Tipologia 300: Interessi attivi  | 0,003  | 0,003  | 0,000                                   | 100,000  | 100,000  | 0,000   | 0,000   | 0,000  |
| 30400               | Tipologia 400: Altre entrate da redditi da capitale  | 0,000  | 0,000  | 0,000                                   | 0,000  | 0,000  | 0,000   | 0,000   | 0,000  |
| 30500               | Tipologia 500: Rimborsi e altre entrate correnti   | 3,202  | 3,433  | 4,429                                   | 94,472   | 98,680   | 33,098  | 28,373  | 45,951   |





**Piano degli indicatori di bilancio**  
**Indicatori analitici concernenti la composizione delle entrate e l'effettiva capacità di riscossione**  
**Rendiconto esercizio 2018**

| Titolo<br>Tipologia   | Denominazione  | Composizione delle entrate (valori percentuali)                          |   |                                      | Percentuale di riscossione   |  |   |   |  |
|-----------------------|--|--|---|--------------------------------------|--|--|---|---|--|
|                       |  | Previsioni iniziali competenza/<br>totale previsioni iniziali competenza | Previsioni definitive competenza/ totale previsioni definitive competenza | Accertamenti/<br>Totale Accertamenti | % di riscossione prevista nel bilancio di previsione iniziale: Previsioni iniziali cassa/ (previsioni iniziali competenza + residui) | % di riscossione prevista nelle previsioni definitive: Previsioni definitive cassa/ (previsioni definitive competenza + residui) | % di riscossione complessiva: (Riscossioni c/comp+ Riscossioni c/residui)/ (Accertamenti + residui definitivi iniziali) | % di riscossione dei crediti esigibili nell'esercizio: Riscossioni c/comp/ Accertamenti di competenza | % di riscossione dei crediti esigibili negli esercizi precedenti: Riscossioni c/residui/ residui definitivi iniziali |
| <b>60000</b>          | <b>Totale TITOLO 6: Accensione prestiti</b>                          | <b>0,000</b>   | <b>0,000</b>  | <b>0,000</b>                         | <b>0,000</b>   | <b>0,000</b>   | <b>0,000</b>  | <b>0,000</b>  | <b>0,000</b>   |
| <b>TITOLO 7:</b>      | <b>Anticipazioni da istituto tesoriere/cassiere</b>                  |  |   |                                      |  |  |   |   |  |
| 70100                 | Tipologia 100: Anticipazioni da istituto tesoriere/cassiere          | 15,084   | 14,192  | 0,000                                | 100,000  | 100,000  | 0,000   | 0,000   | 0,000  |
| <b>70000</b>          | <b>Totale TITOLO 7: Anticipazioni da istituto tesoriere/cassiere</b> | <b>15,084</b>  | <b>14,192</b>   | <b>0,000</b>                         | <b>100,000</b>   | <b>100,000</b>   | <b>0,000</b>  | <b>0,000</b>  | <b>0,000</b>   |
| <b>TITOLO 9:</b>      | <b>Entrate per conto terzi e partite di giro</b>                     |  |   |                                      |  |  |   |   |  |
| 90100                 | Tipologia 100: Entrate per partite di giro                           | 8,870  | 8,774   | 8,832                                | 102,595  | 100,000  | 91,264  | 97,318  | 1,696  |
| 90200                 | Tipologia 200: Entrate per conto terzi                               | 1,749  | 1,767   | 0,946                                | 101,180  | 100,000  | 72,131  | 79,973  | 13,654   |
| <b>90000</b>          | <b>Totale TITOLO 9: Entrate per conto terzi e partite di giro</b>    | <b>10,619</b>  | <b>10,541</b>   | <b>9,778</b>                         | <b>102,362</b>   | <b>100,000</b>   | <b>89,310</b>   | <b>95,640</b>   | <b>3,791</b>   |
| <b>TOTALE ENTRATE</b> |  | <b>100,000</b>   | <b>100,000</b>  | <b>100,000</b>                       | <b>110,011</b>   | <b>96,049</b>  | <b>80,737</b>   | <b>87,326</b>   | <b>55,412</b>  |

**Piano degli indicatori di bilancio**  
**Indicatori analitici concernenti la composizione delle spese per missioni e programmi**  
**Rendiconto esercizio 2018**

| MISSIONI E PROGRAMMI   |   |   | COMPOSIZIONE DELLE SPESE PER MISSIONI E PROGRAMMI (dati percentuali)              |  |   |  |   |  |   |
|--|---|---|---|--|---|--|---|--|---|
|  |   |   | Previsioni iniziali   |  | Previsioni definitive   |  | Dati di rendiconto  |  |   |
|  |   |   | Incidenza Missioni/Programmi: Previsioni stanziamento/ totale previsioni missioni | di cui Incidenza FPV: Previsioni stanziamento FPV/ Previsione FPV totale | Incidenza Missioni/Programmi: Previsioni stanziamento/ totale previsioni missioni | di cui Incidenza FPV: Previsioni stanziamento FPV/ Previsione FPV totale | Incidenza Missione programma: (Impegni + FPV)/(Totale impegni + Totale FPV) | di cui incidenza FPV: FPV / Totale FPV | di cui incidenza economie di spesa: Economie di competenza/ Totale Economie di competenza |
| Missione 01<br>Servizi istituzionali, generali e di gestione | 01  | Organi istituzionali  | 1,776   | 17,927   | 1,744   | 3,654  | 2,495   | 5,669                                  | 2,139   |
|  | 02  | Segreteria generale   | 1,083   | 0,000  | 1,043   | 0,000  | 1,443   | 0,000                                  | 2,240   |
|  | 03  | Gestione economica, finanziaria, programmazione, provveditorato | 2,159   | 4,766  | 2,664   | 0,972  | 3,781   | 1,507                                  | 10,310  |
|  | 04  | Gestione delle entrate tributarie e servizi fiscali             | 0,967   | 0,000  | 0,904   | 0,963  | 1,287   | 1,494                                  | 3,965   |
|  | 05  | Gestione dei beni demaniali e patrimoniali                      | 0,040   | 0,000  | 0,069   | 0,000  | 0,096   | 0,000                                  | 0,000   |
|  | 06  | Ufficio tecnico   | 5,102   | 5,241  | 5,042   | 36,632   | 3,708   | 1,695                                  | 7,337   |
|  | 07  | Elezioni e consultazioni popolari - Anagrafe e stato civile     | 1,411   | 0,000  | 1,023   | 0,000  | 1,416   | 0,000                                  | 10,802  |
|  | 08  | Statistica e sistemi informativi                                | 1,062   | 0,000  | 0,998   | 0,000  | 1,422   | 0,000                                  | 0,007   |
|  | 09  | Assistenza tecnico-amministrativa agli enti locali              | 0,000   | 0,000  | 0,000   | 0,000  | 0,000   | 0,000                                  | 0,000   |
|  | 010   | Risorse umane   | 2,125   | 64,332   | 1,984   | 24,523   | 2,856   | 38,044                                 | 8,921   |
|  | 011   | Altri servizi generali  | 0,846   | 0,000  | 1,061   | 9,385  | 1,525   | 14,560                                 | 0,501   |
|  | <b>TOTALE Missione 01 Servizi istituzionali, generali e di gestione</b> |   |   | <b>16,571</b>  | <b>92,266</b>   | <b>16,533</b>  | <b>76,129</b>   | <b>20,029</b>                          | <b>62,969</b>   |
| Missione 02<br>Giustizia                                     | 01  | Uffici giudiziari   | 0,000   | 0,000  | 0,000   | 0,000  | 0,000   | 0,000                                  | 0,000   |
|  | 02  | Casa circondariale e altri servizi                              | 0,000   | 0,000  | 0,000   | 0,000  | 0,000   | 0,000                                  | 0,000   |
|  | <b>TOTALE Missione 02 Giustizia</b>                                     |   |   | <b>0,000</b>   | <b>0,000</b>  | <b>0,000</b>   | <b>0,000</b>  | <b>0,000</b>                           | <b>0,000</b>  |
| Missione 03  | 01  | Polizia locale e amministrativa                                 | 2,501   | 5,000  | 2,726   | 1,019  | 3,787   | 1,581                                  | 2,611   |

**Piano degli indicatori di bilancio**  
**Indicatori analitici concernenti la composizione delle spese per missioni e programmi**  
**Rendiconto esercizio 2018**

| MISSIONI E PROGRAMMI   |   |   | COMPOSIZIONE DELLE SPESE PER MISSIONI E PROGRAMMI (dati percentuali)              |  |   |  |   |  |   |
|--|---|---|---|--|---|--|---|--|---|
|  |   |   | Previsioni iniziali   |  | Previsioni definitive   |  | Dati di rendiconto  |  |   |
|  |   |   | Incidenza Missioni/Programmi: Previsioni stanziamento/ totale previsioni missioni | di cui Incidenza FPV: Previsioni stanziamento FPV/ Previsione FPV totale | Incidenza Missioni/Programmi: Previsioni stanziamento/ totale previsioni missioni | di cui Incidenza FPV: Previsioni stanziamento FPV/ Previsione FPV totale | Incidenza Missione programma: (Impegni + FPV)/(Totale impegni + Totale FPV) | di cui incidenza FPV: FPV / Totale FPV | di cui incidenza economie di spesa: Economie di competenza/ Totale Economie di competenza |
| Missione 03<br>Ordine pubblico e sicurezza                                 | 02  | Sistema integrato di sicurezza urbana                         | 0,000   | 0,000  | 0,000   | 0,000  | 0,000   | 0,000                                  | 0,000   |
|  | <b>TOTALE MISSIONE 03 Ordine pubblico e sicurezza</b>                           |   | <b>2,501</b>  | <b>5,000</b>   | <b>2,726</b>  | <b>1,019</b>   | <b>3,787</b>  | <b>1,581</b>                           | <b>2,611</b>  |
| Missione 04<br>Istruzione e diritto allo studio                            | 01  | Istruzione prescolastica                                      | 1,365   | 0,000  | 1,539   | 0,000  | 2,248   | 0,000                                  | 0,185   |
|  | 02  | Altri ordini di istruzione non universitaria                  | 2,978   | 0,000  | 2,699   | 0,000  | 2,371   | 0,000                                  | 1,017   |
|  | 03  | Edilizia scolastica   | 0,000   | 0,000  | 0,000   | 0,000  | 0,000   | 0,000                                  | 0,000   |
|  | 04  | Istruzione universitaria                                      | 0,000   | 0,000  | 0,000   | 0,000  | 0,000   | 0,000                                  | 0,000   |
|  | 05  | Istruzione tecnica superiore                                  | 0,000   | 0,000  | 0,000   | 0,000  | 0,000   | 0,000                                  | 0,000   |
|  | 06  | Servizi ausiliari all'istruzione                              | 3,735   | 0,000  | 3,440   | 0,000  | 4,866   | 0,000                                  | 13,480  |
|  | 07  | Diritto allo studio   | 0,000   | 0,000  | 0,000   | 0,000  | 0,000   | 0,000                                  | 0,000   |
|  | <b>TOTALE MISSIONE 04 Istruzione e diritto allo studio</b>                      |   | <b>8,078</b>  | <b>0,000</b>   | <b>7,678</b>  | <b>0,000</b>   | <b>9,486</b>  | <b>0,000</b>                           | <b>14,682</b>   |
| Missione 05<br>Tutela e valorizzazione dei beni e delle attività culturali | 01  | Valorizzazione dei beni di interesse storico                  | 0,000   | 0,000  | 0,000   | 0,000  | 0,000   | 0,000                                  | 0,000   |
|  | 02  | Attività culturali e interventi diversi nel settore culturale | 1,787   | 0,000  | 2,013   | 0,000  | 2,637   | 0,000                                  | 1,789   |
|  | <b>Totale Missione 05 Tutela e valorizzazione dei beni e attività culturali</b> |   | <b>1,787</b>  | <b>0,000</b>   | <b>2,013</b>  | <b>0,000</b>   | <b>2,637</b>  | <b>0,000</b>                           | <b>1,789</b>  |
| Missione 06<br>Politiche giovanili sport                                   | 01  | Sport e tempo libero  | 0,291   | 0,000  | 0,790   | 1,582  | 1,111   | 2,454                                  | 2,210   |
|  | 02  | Giovani   | 0,235   | 0,000  | 0,256   | 0,000  | 0,374   | 0,000                                  | 0,000   |



**Piano degli indicatori di bilancio**  
**Indicatori analitici concernenti la composizione delle spese per missioni e programmi**  
**Rendiconto esercizio 2018**

| MISSIONI E PROGRAMMI   |   | COMPOSIZIONE DELLE SPESE PER MISSIONI E PROGRAMMI (dati percentuali)              |  |   |  |   |  |   |               |
|--|---|---|--|---|--|---|--|---|---------------|
|  |   | Previsioni iniziali   |  | Previsioni definitive   |  | Dati di rendiconto  |  |   |               |
|  |   | Incidenza Missioni/Programmi: Previsioni stanziamento/ totale previsioni missioni | di cui Incidenza FPV: Previsioni stanziamento FPV/ Previsione FPV totale | Incidenza Missioni/Programmi: Previsioni stanziamento/ totale previsioni missioni | di cui Incidenza FPV: Previsioni stanziamento FPV/ Previsione FPV totale | Incidenza Missione programma: (Impegni + FPV)/(Totale impegni + Totale FPV) | di cui incidenza FPV: FPV / Totale FPV | di cui incidenza economie di spesa: Economie di competenza/ Totale Economie di competenza |               |
| <b>Totale Missione 09 Sviluppo sostenibile e tutela del territorio e dell'ambiente</b> |   | <b>11,807</b>   | <b>0,000</b>   | <b>10,984</b>   | <b>3,578</b>   | <b>15,506</b>   | <b>5,551</b>                           | <b>4,148</b>  |               |
| Missione 10<br>Trasporti e<br>diritto alla<br>mobilità                                 | 01  | Trasporto ferroviario   | 0,000  | 0,000   | 0,000  | 0,000   | 0,000                                  | 0,000   |               |
|  | 02  | Trasporto pubblico locale   | 0,000  | 0,000   | 0,000  | 0,000   | 0,000                                  | 0,000   |               |
|  | 03  | Trasporto per vie d'acqua   | 0,000  | 0,000   | 0,000  | 0,000   | 0,000                                  | 0,000   |               |
|  | 04  | Altre modalità di trasporto   | 0,000  | 0,000   | 0,000  | 0,000   | 0,000                                  | 0,000   |               |
|  | 05  | Viabilità e infrastrutture stradali   | 10,495   | 0,000   | 10,752   | 14,853  | 11,100                                 | 23,042  | 18,919        |
|  | <b>Totale Missione 10 Trasporti e diritto alla mobilità</b> |   | <b>10,495</b>  | <b>0,000</b>  | <b>10,752</b>  | <b>14,853</b>   | <b>11,100</b>                          | <b>23,042</b>   | <b>18,919</b> |
| Missione 11<br>Soccorso<br>civile  | 01  | Sistema di protezione civile  | 0,000  | 0,000   | 0,056  | 0,000   | 0,082                                  | 0,000   | 0,000         |
|  | 02  | Interventi a seguito di calamità naturali   | 0,000  | 0,000   | 0,000  | 0,000   | 0,000                                  | 0,000   | 0,000         |
|  | <b>Totale Missione 11 Soccorso civile</b>                   |   | <b>0,000</b>   | <b>0,000</b>  | <b>0,056</b>   | <b>0,000</b>  | <b>0,082</b>                           | <b>0,000</b>  | <b>0,000</b>  |
|  | 01  | Interventi per l'infanzia e i minori e per asili nido                             | 1,111  | 0,000   | 1,281  | 2,282   | 1,677                                  | 3,540   | 1,563         |
|  | 02  | Interventi per la disabilità  | 1,227  | 0,000   | 1,107  | 0,000   | 1,543                                  | 0,000   | 1,989         |
|  | 03  | Interventi per gli anziani  | 1,580  | 0,000   | 1,480  | 0,000   | 2,104                                  | 0,000   | 0,039         |
|  | 04  | Interventi per i soggetti a rischio di esclusione sociale                         | 0,766  | 0,000   | 0,677  | 0,000   | 0,410                                  | 0,000   | 0,144         |

**Piano degli indicatori di bilancio**  
**Indicatori analitici concernenti la composizione delle spese per missioni e programmi**  
**Rendiconto esercizio 2018**

| MISSIONI E PROGRAMMI  |   |   | COMPOSIZIONE DELLE SPESE PER MISSIONI E PROGRAMMI (dati percentuali)              |  |   |  |   |  |   |
|---|---|---|---|--|---|--|---|--|---|
|   |   |   | Previsioni iniziali   |  | Previsioni definitive   |  | Dati di rendiconto  |  |   |
|   |   |   | Incidenza Missioni/Programmi: Previsioni stanziamento/ totale previsioni missioni | di cui Incidenza FPV: Previsioni stanziamento FPV/ Previsione FPV totale | Incidenza Missioni/Programmi: Previsioni stanziamento/ totale previsioni missioni | di cui Incidenza FPV: Previsioni stanziamento FPV/ Previsione FPV totale | Incidenza Missione programma: (Impegni + FPV)/(Totale impegni + Totale FPV) | di cui incidenza FPV: FPV / Totale FPV | di cui incidenza economie di spesa: Economie di competenza/ Totale Economie di competenza |
| Missione 12<br>Diritti sociali,<br>politiche<br>sociali e<br>famiglia | 05  | Interventi per le famiglie  | 0,000   | 0,000  | 0,000   | 0,000  | 0,000   | 0,000                                  | 0,000   |
|   | 06  | Interventi per il diritto alla casa   | 0,000   | 0,000  | 0,000   | 0,000  | 0,000   | 0,000                                  | 0,000   |
|   | 07  | Programmazione e governo della rete dei servizi sociosanitari e sociali   | 0,912   | 2,734  | 1,078   | 0,557  | 1,570   | 0,865                                  | 1,052   |
|   | 08  | Cooperazione e associazionismo  | 0,000   | 0,000  | 0,000   | 0,000  | 0,000   | 0,000                                  | 0,000   |
|   | 09  | Servizio necroscopico e cimiteriale   | 0,702   | 0,000  | 0,685   | 0,000  | 0,774   | 0,000                                  | 2,444   |
|   | <b>Totale Missione 12 Diritti sociali, politiche sociali e famiglia</b> |   | <b>6,298</b>  | <b>2,734</b>   | <b>6,308</b>  | <b>2,839</b>   | <b>8,078</b>  | <b>4,404</b>                           | <b>7,230</b>  |
| Missione 13<br>Tutela della<br>salute                                 | 01  | Servizio sanitario regionale - finanziamento ordinario corrente per la garanzia dei LEA                                 | 0,000   | 0,000  | 0,000   | 0,000  | 0,000   | 0,000                                  | 0,000   |
|   | 02  | Servizio sanitario regionale - finanziamento aggiuntivo corrente per livelli di assistenza superiori ai LEA             | 0,000   | 0,000  | 0,000   | 0,000  | 0,000   | 0,000                                  | 0,000   |
|   | 03  | Servizio sanitario regionale - finanziamento aggiuntivo corrente per la copertura dello squilibrio di bilancio corrente | 0,000   | 0,000  | 0,000   | 0,000  | 0,000   | 0,000                                  | 0,000   |
|   | 04  | Servizio sanitario regionale - ripiano di disavanzi sanitari relativi ad esercizi pregressi                             | 0,000   | 0,000  | 0,000   | 0,000  | 0,000   | 0,000                                  | 0,000   |
|   | 05  | Servizio sanitario regionale - investimenti sanitari  | 0,000   | 0,000  | 0,000   | 0,000  | 0,000   | 0,000                                  | 0,000   |
|   | 06  | Servizio sanitario regionale - restituzione maggiori gettiti SSN  | 0,000   | 0,000  | 0,000   | 0,000  | 0,000   | 0,000                                  | 0,000   |
|   | 07  | Ulteriori spese in materia sanitaria  | 0,053   | 0,000  | 0,048   | 0,000  | 0,061   | 0,000                                  | 0,000   |
|   | <b>Totale Missione 13 Tutela della salute</b>                           |   | <b>0,053</b>  | <b>0,000</b>   | <b>0,048</b>  | <b>0,000</b>   | <b>0,061</b>  | <b>0,000</b>                           | <b>0,000</b>  |

**Piano degli indicatori di bilancio**  
**Indicatori analitici concernenti la composizione delle spese per missioni e programmi**  
**Rendiconto esercizio 2018**

| MISSIONI E PROGRAMMI   |   |  | COMPOSIZIONE DELLE SPESE PER MISSIONI E PROGRAMMI (dati percentuali)              |  |   |  |   |  |   |
|--|---|--|---|--|---|--|---|--|---|
|  |   |  | Previsioni iniziali   |  | Previsioni definitive   |  | Dati di rendiconto  |  |   |
|  |   |  | Incidenza Missioni/Programmi: Previsioni stanziamento/ totale previsioni missioni | di cui Incidenza FPV: Previsioni stanziamento FPV/ Previsione FPV totale | Incidenza Missioni/Programmi: Previsioni stanziamento/ totale previsioni missioni | di cui Incidenza FPV: Previsioni stanziamento FPV/ Previsione FPV totale | Incidenza Missione programma: (Impegni + FPV)/(Totale impegni + Totale FPV) | di cui incidenza FPV: FPV / Totale FPV | di cui incidenza economie di spesa: Economie di competenza/ Totale Economie di competenza |
| Missione 14<br>Sviluppo economico e competitività                    | 01  | Industria, PMI e Artigianato                               | 0,000   | 0,000  | 0,000   | 0,000  | 0,000   | 0,000                                  | 0,000   |
|  | 02  | Commercio - reti distributive - tutela dei consumatori     | 0,241   | 0,000  | 0,224   | 0,000  | 0,300   | 0,000                                  | 0,291   |
|  | 03  | Ricerca e innovazione                                      | 0,000   | 0,000  | 0,000   | 0,000  | 0,000   | 0,000                                  | 0,000   |
|  | 04  | Reti e altri servizi di pubblica utilità                   | 0,029   | 0,000  | 0,000   | 0,000  | 0,000   | 0,000                                  | 0,000   |
|  | <b>Totale Missione 14 Sviluppo economico e competitività</b>                    |  | <b>0,270</b>  | <b>0,000</b>   | <b>0,224</b>  | <b>0,000</b>   | <b>0,300</b>  | <b>0,000</b>                           | <b>0,291</b>  |
| Missione 15<br>Politiche per il lavoro e la formazione professionale | 01  | Servizi per lo sviluppo del mercato del lavoro             | 0,000   | 0,000  | 0,000   | 0,000  | 0,000   | 0,000                                  | 0,000   |
|  | 02  | Formazione professionale                                   | 0,000   | 0,000  | 0,000   | 0,000  | 0,000   | 0,000                                  | 0,000   |
|  | 03  | Sostegno all'occupazione                                   | 0,000   | 0,000  | 0,000   | 0,000  | 0,000   | 0,000                                  | 0,000   |
|  | <b>Totale Missione 15 Politiche per il lavoro e la formazione professionale</b> |  | <b>0,000</b>  | <b>0,000</b>   | <b>0,000</b>  | <b>0,000</b>   | <b>0,000</b>  | <b>0,000</b>                           | <b>0,000</b>  |
| Missione 16<br>Agricoltura, politiche agroalimentari e pesca         | 01  | Sviluppo del settore agricolo e del sistema agroalimentare | 0,000   | 0,000  | 0,000   | 0,000  | 0,000   | 0,000                                  | 0,000   |
|  | 02  | Caccia e pesca   | 0,000   | 0,000  | 0,000   | 0,000  | 0,000   | 0,000                                  | 0,000   |
|  | <b>Totale Missione 16 Agricoltura, politiche agroalimentari e pesca</b>         |  | <b>0,000</b>  | <b>0,000</b>   | <b>0,000</b>  | <b>0,000</b>   | <b>0,000</b>  | <b>0,000</b>                           | <b>0,000</b>  |
| Missione 17<br>Energia e   | 01  | Fonti energetiche  | 0,001   | 0,000  | 0,100   | 0,000  | 0,000   | 0,000                                  | 0,002   |

**Piano degli indicatori di bilancio**  
**Indicatori analitici concernenti la composizione delle spese per missioni e programmi**  
**Rendiconto esercizio 2018**

| MISSIONI E PROGRAMMI   |  | COMPOSIZIONE DELLE SPESE PER MISSIONI E PROGRAMMI (dati percentuali)              |  |   |  |   |  |   |
|--|--|---|--|---|--|---|--|---|
|  |  | Previsioni iniziali   |  | Previsioni definitive   |  | Dati di rendiconto  |  |   |
|  |  | Incidenza Missioni/Programmi: Previsioni stanziamento/ totale previsioni missioni | di cui Incidenza FPV: Previsioni stanziamento FPV/ Previsione FPV totale | Incidenza Missioni/Programmi: Previsioni stanziamento/ totale previsioni missioni | di cui Incidenza FPV: Previsioni stanziamento FPV/ Previsione FPV totale | Incidenza Missione programma: (Impegni + FPV)/(Totale impegni + Totale FPV) | di cui incidenza FPV: FPV / Totale FPV | di cui incidenza economie di spesa: Economie di competenza/ Totale Economie di competenza |
| Energia e diversificazioni e delle fonti energetiche               | <b>Totale Missione 17 Energia e diversificazione delle fonti energetiche</b>     | <b>0,001</b>  | <b>0,000</b>   | <b>0,100</b>  | <b>0,000</b>   | <b>0,000</b>  | <b>0,000</b>                           | <b>0,002</b>  |
| Missione 18 Relazioni con le altre autonomie territoriali e locali | 01 Relazioni finanziarie con le altre autonomie territoriali                     | 0,031   | 0,000  | 0,022   | 0,000  | 0,032   | 0,000                                  | 0,000   |
|  | <b>Totale Missione 18 Relazioni con le altre autonomie territoriali e locali</b> | <b>0,031</b>  | <b>0,000</b>   | <b>0,022</b>  | <b>0,000</b>   | <b>0,032</b>  | <b>0,000</b>                           | <b>0,000</b>  |
| Missione 19 Relazioni internazionali                               | 01 Relazioni internazionali e Cooperazione allo sviluppo                         | 0,000   | 0,000  | 0,000   | 0,000  | 0,000   | 0,000                                  | 0,000   |
|  | <b>Totale Missione 19 Relazioni internazionali</b>                               | <b>0,000</b>  | <b>0,000</b>   | <b>0,000</b>  | <b>0,000</b>   | <b>0,000</b>  | <b>0,000</b>                           | <b>0,000</b>  |
| Missione 20 Fondi e accantonamenti                                 | 01 Fondo di riserva  | 0,159   | 0,000  | 0,067   | 0,000  | 0,000   | 0,000                                  | 0,000   |
|  | 02 Fondo crediti di dubbia esigibilità   | 2,390   | 0,000  | 4,701   | 0,000  | 0,000   | 0,000                                  | 0,000   |
|  | 03 Altri fondi   | 0,076   | 0,000  | 0,087   | 0,000  | 0,000   | 0,000                                  | 0,000   |
|  | <b>Totale Missione 20 Fondi e accantonamenti</b>                                 | <b>2,625</b>  | <b>0,000</b>   | <b>4,856</b>  | <b>0,000</b>   | <b>0,000</b>  | <b>0,000</b>                           | <b>0,000</b>  |
| Missione 50 Debito pubblico  | 01 Quota interessi ammortamento mutui e prestiti obbligazionari                  | 3,915   | 0,000  | 3,567   | 0,000  | 5,174   | 0,000                                  | 0,676   |
|  | 02 Quota capitale ammortamento mutui e prestiti obbligazionari                   | 6,757   | 0,000  | 6,180   | 0,000  | 9,026   | 0,000                                  | 0,000   |
|  | <b>Totale Missione 50 Debito pubblico</b>  | <b>10,672</b>   | <b>0,000</b>   | <b>9,747</b>  | <b>0,000</b>   | <b>14,200</b>   | <b>0,000</b>                           | <b>0,676</b>  |



**Piano degli indicatori di bilancio**  
**Indicatori analitici concernenti la composizione delle spese per missioni e programmi**  
**Rendiconto esercizio 2018**

| MISSIONI E PROGRAMMI                     |   |  | COMPOSIZIONE DELLE SPESE PER MISSIONI E PROGRAMMI (dati percentuali)              |  |   |  |   |  |   |
|--|---|--|---|--|---|--|---|--|---|
|  |   |  | Previsioni iniziali   |  | Previsioni definitive   |  | Dati di rendiconto  |  |   |
|  |   |  | Incidenza Missioni/Programmi: Previsioni stanziamento/ totale previsioni missioni | di cui Incidenza FPV: Previsioni stanziamento FPV/ Previsione FPV totale | Incidenza Missioni/Programmi: Previsioni stanziamento/ totale previsioni missioni | di cui Incidenza FPV: Previsioni stanziamento FPV/ Previsione FPV totale | Incidenza Missione programma: (Impegni + FPV)/(Totale impegni + Totale FPV) | di cui incidenza FPV: FPV / Totale FPV | di cui incidenza economie di spesa: Economie di competenza/ Totale Economie di competenza |
| Missione 60<br>Anticipazioni finanziarie | 01  | Restituzione anticipazioni di tesoreria                            | 15,262  | 0,000  | 13,904  | 0,000  | 0,000   | 0,000                                  | 0,000   |
|  | <b>Totale Missione 60 Anticipazioni finanziarie</b> |  | <b>15,262</b>   | <b>0,000</b>   | <b>13,904</b>   | <b>0,000</b>   | <b>0,000</b>  | <b>0,000</b>                           | <b>0,000</b>  |
| Missione 99<br>Servizi per conto terzi   | 01  | Servizi per conto terzi - Partite di giro                          | 10,745  | 0,000  | 10,328  | 0,000  | 10,569  | 0,000                                  | 0,575   |
|  | 02  | Anticipazioni per il finanziamento del sistema nazionale sanitario | 0,000   | 0,000  | 0,000   | 0,000  | 0,000   | 0,000                                  | 0,000   |
|  | <b>Totale Missione 99 Servizi per conto terzi</b>   |  | <b>10,745</b>   | <b>0,000</b>   | <b>10,328</b>   | <b>0,000</b>   | <b>10,569</b>   | <b>0,000</b>                           | <b>0,575</b>  |

**Piano degli indicatori di bilancio**  
**Indicatori concernenti la capacità di pagare spese per missioni e programmi**  
**Rendiconto esercizio 2018**

**CAPACITA' DI PAGARE SPESE NEL CORSO DELL'ESERCIZIO 20.. (dati percentuali)**

| MISSIONI E PROGRAMMI   |   |   | CAPACITA' DI PAGARE SPESE NEL CORSO DELL'ESERCIZIO 20.. (dati percentuali)  |   |   |  |   |
|--|---|---|---|---|---|--|---|
|  |   |   | Capacità di pagamento nel bilancio di previsione iniziale: Previsioni iniziali cassa/ (residui +previsioni iniziali competenza- FPV ) | Capacità di pagamento nelle previsioni definitive: Previsioni definitive cassa/ (residui +previsioni definitive competenza- FPV ) | Capacità di pagamento a consuntivo: (Pagam. c/comp+ Pagam. c/residui )/ (Impegni + residui definitivi iniziali) | Capacità di pagamento delle spese nell'esercizio: Pagam. c/comp/ Impegni | Capacità di pagamento delle spese esigibili negli esercizi precedenti: Pagam. c/residui / residui definitivi iniziali |
| Missione 01<br>Servizi istituzionali, generali e di gestione | 01  | Organi istituzionali  | 107,675   | 100,000   | 98,627  | 98,612   | 100,000   |
|  | 02  | Segreteria generale   | 103,143   | 100,000   | 97,558  | 97,521   | 100,000   |
|  | 03  | Gestione economica, finanziaria, programmazione, provveditorato | 110,317   | 99,581  | 84,748  | 74,607   | 97,816  |
|  |   | Gestione delle entrate tributarie e servizi fiscali             | 105,893   | 99,282  | 93,788  | 94,161   | 89,756  |
|  | 05  | Gestione dei beni demaniali e patrimoniali                      | 294,546   | 100,000   | 99,630  | 99,221   | 100,000   |
|  | 06  | Ufficio tecnico   | 106,402   | 99,692  | 79,807  | 79,046   | 87,424  |
|  | 07  | Elezioni e consultazioni popolari - Anagrafe e stato civile     | 103,586   | 99,925  | 95,666  | 95,833   | 90,869  |
|  | 08  | Statistica e sistemi informativi                                | 149,600   | 99,861  | 71,919  | 59,049   | 91,415  |
|  | 09  | Assistenza tecnico-amministrativa agli enti locali              | 0,000   | 0,000   | 0,000   | 0,000  | 0,000   |
|  | 010   | Risorse umane   | 104,796   | 99,968  | 92,909  | 92,650   | 99,174  |
|  | 011   | Altri servizi generali  | 137,528   | 98,195  | 75,936  | 71,567   | 91,596  |
|  | <b>TOTALE Missione 01 Servizi istituzionali, generali e di gestione</b> |   |   | <b>111,782</b>  | <b>99,653</b>   | <b>86,314</b>  | <b>83,948</b>   |
| Missione 02<br>Giustizia                                     | 01  | Uffici giudiziari   | 0,000   | 0,000   | 0,000   | 0,000  | 0,000   |
|  | 02  | Casa circondariale e altri servizi                              | 0,000   | 0,000   | 0,000   | 0,000  | 0,000   |
|  | <b>TOTALE Missione 02 Giustizia</b>                                     |   |   | <b>0,000</b>  | <b>0,000</b>  | <b>0,000</b>   | <b>0,000</b>  |
| Missione 03<br>Ordine pubblico e sicurezza                   | 01  | Polizia locale e amministrativa                                 | 103,524   | 98,986  | 84,834  | 82,768   | 91,129  |
|  | 02  | Sistema integrato di sicurezza urbana                           | 0,000   | 0,000   | 0,000   | 0,000  | 0,000   |
|  | <b>TOTALE MISSIONE 03 Ordine pubblico e sicurezza</b>                   |   |   | <b>103,524</b>  | <b>98,986</b>   | <b>84,834</b>  | <b>82,768</b>   |
| Missione 04<br>Istruzione e diritto allo studio              | 01  | Istruzione prescolastica  | 119,311   | 99,799  | 90,791  | 89,516   | 98,570  |
|  | 02  | Altri ordini di istruzione non universitaria                    | 114,710   | 99,269  | 79,180  | 72,472   | 96,186  |
|  | 03  | Edilizia scolastica   | 0,000   | 0,000   | 0,000   | 0,000  | 0,000   |
|  | 04  | Istruzione universitaria  | 0,000   | 0,000   | 0,000   | 0,000  | 0,000   |
|  | 05  | Istruzione tecnica superiore                                    | 0,000   | 0,000   | 0,000   | 0,000  | 0,000   |
|  | 06  | Servizi ausiliari all'istruzione                                | 109,781   | 99,999  | 90,686  | 89,907   | 99,987  |
|  | 07  | Diritto allo studio   | 0,000   | 0,000   | 0,000   | 0,000  | 0,000   |

**Piano degli indicatori di bilancio**  
**Indicatori concernenti la capacità di pagare spese per missioni e programmi**  
**Rendiconto esercizio 2018**

**CAPACITA' DI PAGARE SPESE NEL CORSO DELL'ESERCIZIO 20.. (dati percentuali)**

| MISSIONI E PROGRAMMI   |   |  | Capacità di pagamento nel bilancio di previsione iniziale: Previsioni iniziali cassa/ (residui +previsioni iniziali competenza- FPV ) | Capacità di pagamento nelle previsioni definitive: Previsioni definitive cassa/ (residui +previsioni definitive competenza- FPV ) | Capacità di pagamento a consuntivo: (Pagam. c/comp+ Pagam. c/residui) / (Impegni + residui definitivi iniziali) | Capacità di pagamento delle spese nell'esercizio: Pagam. c/comp/ Impegni | Capacità di pagamento delle spese esigibili negli esercizi precedenti: Pagam. c/residui / residui definitivi iniziali |
|--|---|--|---|---|---|--|---|
|  | <b>TOTALE MISSIONE 04 Istruzione e diritto allo studio</b>                      |  | <b>113,285</b>  | <b>99,683</b>   | <b>87,313</b>   | <b>85,456</b>  | <b>97,605</b>   |
| Missione 05 Tutela e valorizzazione dei beni e delle attività culturali  | 01  | Valorizzazione dei beni di interesse storico                                   | 0,000   | 0,000   | 0,000   | 0,000  | 0,000   |
|  | 02  | Attività culturali e interventi diversi nel settore culturale                  | 108,455   | 99,890  | 96,412  | 96,226   | 98,506  |
|  | <b>Totale Missione 05 Tutela e valorizzazione dei beni e attività culturali</b> |  | <b>108,455</b>  | <b>99,890</b>   | <b>96,412</b>   | <b>96,226</b>  | <b>98,506</b>   |
| Missione 06 Politiche giovanili sport e tempo libero                     | 01  | Sport e tempo libero   | 120,900   | 94,535  | 90,118  | 95,881   | 70,548  |
|  | 02  | Giovani  | 100,000   | 100,000   | 100,000   | 100,000  | 0,000   |
|  | <b>Totale Missione 06 Politiche giovanili sport e tempo libero</b>              |  | <b>113,739</b>  | <b>95,677</b>   | <b>92,232</b>   | <b>96,954</b>  | <b>70,548</b>   |
| Missione 07 Turismo  | 01  | Sviluppo e la valorizzazione del turismo                                       | 0,000   | 0,000   | 0,000   | 0,000  | 0,000   |
|  | <b>Totale Missione 07 Turismo</b>   |  | <b>0,000</b>  | <b>0,000</b>  | <b>0,000</b>  | <b>0,000</b>   | <b>0,000</b>  |
| Missione 08 Assetto del territorio ed edilizia abitativa                 | 01  | Urbanistica e assetto del territorio   | 185,181   | 100,000   | 99,450  | 98,919   | 100,000   |
|  | 02  | Edilizia residenziale pubblica e locale e piani di edilizia economico-popolare | 267,609   | 99,999  | 93,843  | 78,487   | 99,998  |
|  | <b>Totale Missione 08 Assetto del territorio ed edilizia abitativa</b>          |  | <b>202,220</b>  | <b>100,000</b>  | <b>97,855</b>   | <b>95,184</b>  | <b>99,999</b>   |
| Missione 09 Sviluppo sostenibile e tutela del territorio e dell'ambiente | 01  | Difesa del suolo   | 100,000   | 0,000   | 0,000   | 0,000  | 0,000   |
|  | 02  | Tutela, valorizzazione e recupero ambientale                                   | 137,817   | 100,000   | 68,308  | 54,139   | 100,000   |
|  | 03  | Rifiuti  | 124,987   | 99,998  | 85,670  | 82,915   | 99,986  |
|  | 04  | Servizio idrico integrato  | 100,000   | 100,000   | 89,724  | 89,724   | 0,000   |
|  | 05  | Aree protette, parchi naturali, protezione naturalistica e forestazione        | 243,072   | 100,000   | 85,929  | 0,000  | 100,000   |
|  | 06  | Tutela e valorizzazione delle risorse idriche                                  | 0,000   | 0,000   | 0,000   | 0,000  | 0,000   |
|  | 07  | Sviluppo sostenibile territorio montano piccoli Comuni                         | 0,000   | 0,000   | 0,000   | 0,000  | 0,000   |
|  | 08  | Qualità dell'aria e riduzione dell'inquinamento                                | 0,000   | 0,000   | 0,000   | 0,000  | 0,000   |

**Piano degli indicatori di bilancio**  
**Indicatori concernenti la capacità di pagare spese per missioni e programmi**  
**Rendiconto esercizio 2018**

**CAPACITA' DI PAGARE SPESE NEL CORSO DELL'ESERCIZIO 20.. (dati percentuali)**

| MISSIONI E PROGRAMMI   |   | CAPACITA' DI PAGARE SPESE NEL CORSO DELL'ESERCIZIO 20.. (dati percentuali)  |   |   |  |   |
|--|---|---|---|---|--|---|
|  |   | Capacità di pagamento nel bilancio di previsione iniziale: Previsioni iniziali cassa/ (residui +previsioni iniziali competenza- FPV ) | Capacità di pagamento nelle previsioni definitive: Previsioni definitive cassa/ (residui +previsioni definitive competenza- FPV ) | Capacità di pagamento a consuntivo: (Pagam. c/comp+ Pagam. c/residui) / (Impegni + residui definitivi iniziali) | Capacità di pagamento delle spese nell'esercizio: Pagam. c/comp/ Impegni | Capacità di pagamento delle spese esigibili negli esercizi precedenti: Pagam. c/residui / residui definitivi iniziali |
| <b>Totale Missione 09 Sviluppo sostenibile e tutela del territorio e dell'ambiente</b> |   | <b>122,951</b>  | <b>99,998</b>   | <b>84,516</b>   | <b>81,548</b>  | <b>99,989</b>   |
| Missione 10<br>Trasporti e diritto alla mobilità                                       | 01  | Trasporto ferroviario   | 0,000   | 0,000   | 0,000  | 0,000   |
|  | 02  | Trasporto pubblico locale   | 0,000   | 0,000   | 0,000  | 0,000   |
|  | 03  | Trasporto per vie d'acqua   | 0,000   | 0,000   | 0,000  | 0,000   |
|  | 04  | Altre modalità di trasporto   | 0,000   | 0,000   | 0,000  | 0,000   |
|  | 05  | Viabilità e infrastrutture stradali   | 110,333   | 99,950  | 91,090   | 90,765  |
|  | <b>Totale Missione 10 Trasporti e diritto alla mobilità</b>                           |   | <b>110,333</b>  | <b>99,950</b>   | <b>91,090</b>  | <b>90,765</b>   |
| Missione 11<br>Soccorso civile   | 01  | Sistema di protezione civile  | 0,000   | 100,000   | 100,000  | 100,000   |
|  | 02  | Interventi a seguito di calamità naturali   | 0,000   | 0,000   | 0,000  | 0,000   |
|  | <b>Totale Missione 11 Soccorso civile</b>   |   | <b>0,000</b>  | <b>100,000</b>  | <b>100,000</b>   | <b>100,000</b>  |
| Missione 12 Diritti sociali, politiche sociali e famiglia                              | 01  | Interventi per l'infanzia e i minori e per asili nido   | 110,608   | 98,800  | 67,296   | 64,871  |
|  | 02  | Interventi per la disabilità  | 115,589   | 99,647  | 89,744   | 88,699  |
|  | 03  | Interventi per gli anziani  | 134,746   | 99,785  | 93,308   | 91,105  |
|  | 04  | Interventi per i soggetti a rischio di esclusione sociale   | 103,384   | 100,000   | 82,163   | 80,681  |
|  | 05  | Interventi per le famiglie  | 0,000   | 0,000   | 0,000  | 0,000   |
|  | 06  | Interventi per il diritto alla casa   | 0,000   | 0,000   | 0,000  | 0,000   |
|  | 07  | Programmazione e governo della rete dei servizi sociosanitari e sociali   | 100,604   | 100,000   | 99,968   | 99,968  |
|  | 08  | Cooperazione e associazionismo  | 0,000   | 0,000   | 0,000  | 0,000   |
|  | 09  | Servizio necroscopico e cimiteriale   | 118,663   | 99,983  | 79,801   | 75,050  |
|  | <b>Totale Missione 12 Diritti sociali, politiche sociali e famiglia</b>               |   | <b>116,350</b>  | <b>99,650</b>   | <b>86,872</b>  | <b>85,004</b>   |
| 01   | servizio sanitario regionale finanziamento ordinario corrente per la garanzia dei LEA |   | 0,000   | 0,000   | 0,000  | 0,000   |
|  | 02  |   | servizio sanitario regionale finanziamento aggiuntivo corrente per livelli di assistenza superiori ai LEA                         |   | 0,000  | 0,000   |

**Piano degli indicatori di bilancio**  
**Indicatori concernenti la capacità di pagare spese per missioni e programmi**  
**Rendiconto esercizio 2018**

**CAPACITA' DI PAGARE SPESE NEL CORSO DELL'ESERCIZIO 20.. (dati percentuali)**

| MISSIONI E PROGRAMMI  |   |   | Capacità di pagamento nel bilancio di   | Capacità di pagamento nelle   | Capacità di pagamento a   | Capacità di pagamento delle                  | Capacità di pagamento delle   |
|---|---|---|---|---|---|--|---|
|   |   |   | previsione iniziale: Previsioni iniziali cassa/ (residui +previsioni iniziali competenza- FPV ) | previsioni definitive: Previsioni definitive cassa/ (residui +previsioni definitive competenza- FPV ) | consuntivo: (Pagam. c/comp+ Pagam. c/residui )/ (Impegni + residui definitivi iniziali) | spese nell'esercizio: Pagam. c/comp/ Impegni | spese esigibili negli esercizi precedenti: Pagam. c/residui / residui definitivi iniziali |
| Missione 13 Tutela della salute                                   | 03  | Servizio sanitario regionale finanziamento aggiuntivo corrente per la copertura dello squilibrio di bilancio corrente | 0,000   | 0,000   | 0,000   | 0,000  | 0,000   |
|   | 04  | Servizio sanitario regionale ripiano di disavanzi sanitari relativi ad esercizi pregressi                             | 0,000   | 0,000   | 0,000   | 0,000  | 0,000   |
|   | 05  | Servizio sanitario regionale investimenti sanitari  | 0,000   | 0,000   | 0,000   | 0,000  | 0,000   |
|   | 06  | Servizio sanitario regionale restituzione maggiori gettiti SSN  | 0,000   | 0,000   | 0,000   | 0,000  | 0,000   |
|   | 07  | Ulteriori spese in materia sanitaria  | 121,014   | 100,000   | 89,980  | 87,566                                       | 100,000   |
|   | <b>Totale Missione 13 Tutela della salute</b>                                   |   | <b>121,014</b>  | <b>100,000</b>  | <b>89,980</b>   | <b>87,566</b>                                | <b>100,000</b>  |
| Missione 14 Sviluppo economico e competitività                    | 01  | Industria, artigianato e commercio  | 0,000   | 0,000   | 0,000   | 0,000  | 0,000   |
|   | 02  | Commercio - reti distributive - tutela dei consumatori  | 102,445   | 97,624  | 93,306  | 97,021                                       | 40,515  |
|   | 03  | Ricerca e innovazione   | 0,000   | 0,000   | 0,000   | 0,000  | 0,000   |
|   | 04  | Reti e altri servizi di pubblica utilità  | 100,000   | 100,000   | 100,000   | 0,000  | 100,000   |
|   | <b>Totale Missione 14 Sviluppo economico e competitività</b>                    |   | <b>101,941</b>  | <b>97,917</b>   | <b>94,189</b>   | <b>97,021</b>                                | <b>82,046</b>   |
| Missione 15 Politiche per il lavoro e la formazione professionale | 01  | Servizi per lo sviluppo del mercato del lavoro  | 0,000   | 0,000   | 0,000   | 0,000  | 0,000   |
|   | 02  | Formazione professionale  | 0,000   | 0,000   | 0,000   | 0,000  | 0,000   |
|   | 03  | Sostegno all'occupazione  | 0,000   | 0,000   | 0,000   | 0,000  | 0,000   |
|   | <b>Totale Missione 15 Politiche per il lavoro e la formazione professionale</b> |   | <b>0,000</b>  | <b>0,000</b>  | <b>0,000</b>  | <b>0,000</b>                                 | <b>0,000</b>  |
| Missione 16 Agricoltura, politiche agroalimentari e pesca         | 01  | Sviluppo del settore agricolo e del sistema agroalimentare  | 0,000   | 0,000   | 0,000   | 0,000  | 0,000   |
|   | 02  | Caccia e pesca  | 0,000   | 0,000   | 0,000   | 0,000  | 0,000   |
|   | <b>Totale Missione 16 Agricoltura, politiche agroalimentari e pesca</b>         |   | <b>0,000</b>  | <b>0,000</b>  | <b>0,000</b>  | <b>0,000</b>                                 | <b>0,000</b>  |
| Missione 17 Energia e diversificazione delle fonti energetiche    | 01  | Fonti energetiche   | 9864,090  | 100,000   | 100,000   | 100,000                                      | 0,000   |
|   | <b>Totale Missione 17 Energia e diversificazione delle fonti energetiche</b>    |   | <b>9864,090</b>   | <b>100,000</b>  | <b>100,000</b>  | <b>100,000</b>                               | <b>0,000</b>  |

**Piano degli indicatori di bilancio**  
**Indicatori concernenti la capacità di pagare spese per missioni e programmi**  
**Rendiconto esercizio 2018**

| MISSIONI E PROGRAMMI  |  |  | CAPACITA' DI PAGARE SPESE NEL CORSO DELL'ESERCIZIO 20.. (dati percentuali)  |   |   |  |   |
|---|--|--|---|---|---|--|---|
|   |  |  | Capacità di pagamento nel bilancio di previsione iniziale: Previsioni iniziali cassa/ (residui +previsioni iniziali competenza- FPV ) | Capacità di pagamento nelle previsioni definitive: Previsioni definitive cassa/ (residui +previsioni definitive competenza- FPV ) | Capacità di pagamento a consuntivo: (Pagam. c/comp+ Pagam. c/residui) / (Impegni + residui definitivi iniziali) | Capacità di pagamento delle spese nell'esercizio: Pagam. c/comp/ Impegni | Capacità di pagamento delle spese esigibili negli esercizi precedenti: Pagam. c/residui / residui definitivi iniziali |
| Missione 18<br>Relazioni con le altre autonomie territoriali e locali | 01   | Relazioni finanziarie con le altre autonomie territoriali          | 100,000   | 100,000   | 100,000   | 100,000  | 0,000   |
|   | <b>Totale Missione 18 Relazioni con le altre autonomie territoriali e locali</b> |  | <b>100,000</b>  | <b>100,000</b>  | <b>100,000</b>  | <b>100,000</b>   | <b>0,000</b>  |
| Missione 19<br>Relazioni internazionali                               | 01   | Relazioni internazionali e Cooperazione allo sviluppo              | 0,000   | 0,000   | 0,000   | 0,000  | 0,000   |
|   | <b>Totale Missione 19 Relazioni internazionali</b>                               |  | <b>0,000</b>  | <b>0,000</b>  | <b>0,000</b>  | <b>0,000</b>   | <b>0,000</b>  |
| Missione 20 Fondi e accantonamenti                                    | 01   | Fondo di riserva   | 102,284   | 100,000   | 0,000   | 0,000  | 0,000   |
|   | 02   | Fondo crediti di dubbia esigibilità                                | 0,000   | 0,000   | 0,000   | 0,000  | 0,000   |
|   | 03   | Altri fondi  | 0,000   | 0,000   | 0,000   | 0,000  | 0,000   |
|   | <b>Totale Missione 20 Fondi e accantonamenti</b>                                 |  | <b>6,182</b>  | <b>1,384</b>  | <b>0,000</b>  | <b>0,000</b>   | <b>0,000</b>  |
| Missione 50<br>Debito pubblico  | 01   | Quota interessi ammortamento mutui e prestiti obbligazionari       | 100,263   | 100,000   | 100,000   | 100,000  | 0,000   |
|   | 02   | Quota capitale ammortamento mutui e prestiti obbligazionari        | 104,842   | 100,000   | 100,000   | 100,000  | 0,000   |
|   | <b>Totale Missione 50 Debito pubblico</b>  |  | <b>103,162</b>  | <b>100,000</b>  | <b>100,000</b>  | <b>100,000</b>   | <b>0,000</b>  |
| Missione 60<br>Anticipazioni finanziarie                              | 01   | Restituzione anticipazioni di tesoreria                            | 100,000   | 100,000   | 0,000   | 0,000  | 0,000   |
|   | <b>Totale Missione 60 Anticipazioni finanziarie</b>                              |  | <b>100,000</b>  | <b>100,000</b>  | <b>0,000</b>  | <b>0,000</b>   | <b>0,000</b>  |
| Missione 99 Servizi per conto terzi                                   | 01   | Servizi per conto terzi - Partite di giro                          | 102,430   | 96,058  | 79,012  | 86,542   | 4,682   |
|   | 02 -   | Anticipazioni per il finanziamento del sistema nazionale sanitario | 0,000   | 0,000   | 0,000   | 0,000  | 0,000   |
|   | <b>Totale Missione 99 Servizi per conto terzi</b>                                |  | <b>102,430</b>  | <b>96,058</b>   | <b>79,012</b>   | <b>86,542</b>  | <b>4,682</b>  |

**Piano degli indicatori di bilancio**  
**Quadro sinottico - Rendiconto finanziario - Allegato n. 2**

| Macro indicatore di primo livello  | Nome indicatore  | Calcolo indicatore  | Fase di osservazione e unità di misura                | Tempo di osservazione | Tipo | Spiegazione dell'indicatore  | Note   |
|------------------------------------|--|---|---|-----------------------|------|--|--|
| 1 Rigidità strutturale di bilancio | 1.1 Incidenza spese rigide (ripiano disavanzo, personale e debito) su entrate correnti               | [ripiano disavanzo a carico dell'esercizio<br>+ Impegni<br>(Macroaggregati 1.1 "Redditi di lavoro dipendente"<br>+ pdc 1.02.01.01.000 "IRAP"<br>- FPV entrata concernente il Macroaggregato 1.1<br>+ FPV personale in uscita 1.1<br>+ 1.7 "Interessi passivi"<br>+ Titolo 4 Rimborsamento prestiti]]<br>/<br>(Accertamenti primi tre titoli Entrate<br>+ Utilizzo Fondo Anticipazione DL 35/2013) | Impegni /<br>Accertamenti<br>(%)                      | Rendiconto            | S    | Incidenza spese rigide (personale e debito) su entrate correnti                                  | Escluso il disavanzo derivante da debiti autorizzati e non contratti |
| 2 Entrate correnti                 | 2.1 Incidenza degli accertamenti di parte corrente sulle previsioni iniziali di parte corrente       | Totale accertamenti primi tre titoli di entrata<br>/<br>Stanzamenti iniziali di competenza dei primi tre titoli delle Entrate   | Accertamenti /<br>stanzamenti di<br>competenza<br>(%) | Rendiconto            | S    | Incidenza degli accertamenti di parte corrente sulle previsioni iniziali di parte corrente       |  |
|                                    | 2.2 Incidenza degli accertamenti di parte corrente sulle previsioni definitive di parte corrente     | Totale accertamenti primi tre titoli di entrata<br>/<br>Stanzamenti definitivi di competenza dei primi tre titoli delle Entrate   | Accertamenti /<br>stanzamenti di<br>competenza<br>(%) | Rendiconto            | S    | Incidenza degli accertamenti di parte corrente sulle previsioni definitive di parte corrente     |  |
|                                    | 2.3 Incidenza degli accertamenti delle entrate proprie sulle previsioni iniziali di parte corrente   | Totale accertamenti<br>(pdc E.1.01.00.00.000 "Tributi"<br>- "Compartecipazioni di tributi" E.1.01.04.00.000<br>+ E.3.00.00.00.000 "Entrate extratributarie")<br>/<br>Stanzamenti iniziali di competenza dei primi tre titoli delle Entrate  | Accertamenti /<br>stanzamenti di<br>competenza<br>(%) | Rendiconto            | S    | Incidenza degli accertamenti delle entrate proprie sulle previsioni iniziali di parte corrente   |  |
|                                    | 2.4 Incidenza degli accertamenti delle entrate proprie sulle previsioni definitive di parte corrente | Totale accertamenti<br>(pdc E.1.01.00.00.000 "Tributi"<br>- "Compartecipazioni di tributi" E.1.01.04.00.000<br>+ E.3.00.00.00.000 "Entrate extratributarie")<br>/<br>Stanzamenti definitivi di competenza dei primi tre titoli delle Entrate  | Accertamenti /<br>stanzamenti di<br>competenza<br>(%) | Rendiconto            | S    | Incidenza degli accertamenti delle entrate proprie sulle previsioni definitive di parte corrente |  |
|                                    | 2.5 Incidenza degli incassi correnti sulle previsioni iniziali di parte corrente                     | Totale incassi c/competenza e c/residui dei primi tre titoli di entrata<br>/<br>Stanzamenti iniziali di cassa dei primi tre titoli delle Entrate  | Incassi / stanziamenti<br>di cassa                    | Rendiconto            | S    | Incidenza degli incassi correnti sulle previsioni iniziali di parte corrente                     |  |
|                                    | 2.6 Incidenza degli incassi correnti sulle previsioni definitive di parte corrente                   | Totale incassi c/competenza e c/residui primi tre titoli di entrata<br>/<br>Stanzamenti definitivi di cassa dei primi tre titoli delle Entrate  | Incassi / stanziamenti<br>di cassa<br>(%)             | Rendiconto            | S    | Incidenza degli incassi correnti sulle previsioni definitive di parte corrente                   |  |
|                                    | 2.7 Incidenza degli incassi delle entrate proprie sulle previsioni iniziali di parte corrente        | Totale incassi c/competenza e c/residui<br>(pdc E.1.01.00.00.000 "Tributi"<br>- "Compartecipazioni di tributi" E.1.01.04.00.000<br>+ E.3.00.00.00.000 "Entrate extratributarie")<br>/<br>Stanzamenti iniziali di cassa dei primi tre titoli delle Entrate   | Incassi / stanziamenti<br>di cassa<br>(%)             | Rendiconto            | S    | Incidenza degli incassi delle entrate proprie sulle previsioni iniziali di parte corrente        |  |
|                                    | 2.8 Incidenza degli incassi delle entrate proprie sulle previsioni definitive di parte corrente      | Totale incassi c/competenza e c/residui<br>(pdc E.1.01.00.00.000 "Tributi"<br>- "Compartecipazioni di tributi" E.1.01.04.00.000<br>+ E.3.00.00.00.000 "Entrate extratributarie")<br>/<br>Stanzamenti definitivi di cassa dei primi tre titoli delle Entrate   | Incassi / stanziamenti<br>di cassa<br>(%)             | Rendiconto            | S    | Incidenza degli incassi delle entrate proprie sulle previsioni definitive di parte corrente      |  |

**Piano degli indicatori di bilancio**  
**Quadro sinottico - Rendiconto finanziario - Allegato n. 2**

| Macro indicatore di primo livello       | Nome indicatore  | Calcolo indicatore  | Fase di osservazione e unità di misura | Tempo di osservazione   | Tipo | Spiegazione dell'indicatore  | Note                |
|---|--|---|--|---|------|--|---------------------|
| 3 Anticipazioni dell'Istituto tesoriere | 3.1 Utilizzo medio   | Sommatoria degli utilizzi giornalieri delle anticipazioni nell'esercizio / (365 x max previsto dalla norma)   | Incassi (%)                            | Rendiconto  | S    | Utilizzo medio giornaliero delle anticipazioni di tesoreria nel corso dell'esercizio rapportate al massimo valore di ricorso alle stesse consentito dalla normativa di riferimento   | dati extracontabili |
|   | 3.2 Anticipazione chiuse solo contabilmente                              | Anticipazione di tesoreria all'inizio dell'esercizio successivo / max previsto dalla norma  | Incassi (%)                            | Rendiconto  | S    | Livello delle anticipazioni rispetto a quanto previsto dalla normativa vigente (il 10% delle entrate di competenza del titolo primo).  |                     |
| 4 Spesa di personale                    | 4.1 Incidenza della spesa di personale sulla spesa corrente              | (Macr. 1.1 + pdc 1.02.01.01 "IRAP" + FPV personale in uscita 1.1 - FPV personale in entrata concernente il Macr. 1.1) / (Titolo I - FCDE corrente + FPV macroaggr. 1.1 - FPV di entrata concernente il mac 1.1)   | Impegno (%)                            | Rendiconto  | S    | Valutazione dell'incidenza della spesa di personale di competenza dell'anno rispetto al totale della spesa corrente. Entrambe le voci sono al netto del salario accessorio pagato nell'esercizio ma di competenza dell'esercizio precedente, e ricomprendono la quota di salario accessorio di competenza dell'esercizio ma la cui erogazione avverrà nell'esercizio successivo. |                     |
|   | 4.2 Incidenza del salario accessorio ed incentivante                     | (pdc 1.01.01.004 + 1.01.01.008 "indennità e altri compensi personale a tempo determinato e indeterminato" + pdc 1.01.01.003 + 1.01.01.007 "straordinario personale a tempo determinato e indeterminato" + FPV in uscita Macr. 1.1 - FPV di entrata concernente il Macr. 1.1) / (Macr. 1.1 + pdc 1.02.01.01 "IRAP" + FPV in uscita concernente il Macroaggregato 1.1 - FPV in entrata concernente il Macroaggregato 1.1) | Impegno (%)                            | Rendiconto  | S    | Incidenza del salario accessorio ed incentivante rispetto al totale della spesa di personale   |                     |
|   | 4.3 Incidenza della spesa per personale flessibile                       | (pdc 1.03.02.010.000 "Consulenze" + pdc 1.03.02.12.000 "lavoro flessibile/LSU/Lavoro interinale" + pdc U.1.03.02.11.000 "Prestazioni professionali e specialistiche") / (Macr. 1.1 + pdc 1.02.01.01.000 "IRAP" + FPV in uscita concernente il macr. 1.1 - FPV in entrata macr. 1.1)   | Impegno (%)                            | Rendiconto  | S    | Indica come gli enti soddisfano le proprie esigenze di risorse umane, mixando le varie alternative contrattuali più rigide (personale dipendente) o meno rigide (forme di lavoro flessibile)   |                     |
|   | 4.4 Spesa di personale procapite (Indicatore di equilibrio dimensionale) | Macr 1.1 "Redditi di lavoro dipendente" / popolazione residente   | Impegno / Popolazione residente (€)    | Rendiconto. Popolazione al 1° gennaio dell'esercizio di riferimento o, se non disponibile, al 1° gennaio dell'ultimo anno disponibile | S    | Valutazione della spesa procapite dei redditi da lavoro dipendente   |                     |
| 5 Esternalizzazione dei servizi         | 5.1 Indicatore di esternalizzazione dei servizi                          | (pdc U.1.03.02.15.000 "Contratti di servizio pubblico" + pdc U.1.04.03.01.000 "Trasferimenti correnti a imprese controllate" + pdc U.1.04.03.02.000 "Trasferimenti correnti a altre imprese partecipate") / totale spese Titolo I   | Impegno (%)                            | Rendiconto  | S    | Valutazione del ricorso a enti esterni all'amministrazione per la gestione e l'erogazione di servizi alla collettività   |                     |



**Piano degli indicatori di bilancio**  
**Quadro sinottico - Rendiconto finanziario - Allegato n. 2**

| Macro indicatore di primo livello | Nome indicatore   | Calcolo indicatore   | Fase di osservazione e unità di misura                | Tempo di osservazione  | Tipo | Spiegazione dell'indicatore   | Note  |
|-----------------------------------|---|--|---|--|------|---|---|
| <b>6 Interessi passivi</b>        | <b>6.1 Incidenza degli interessi passivi sulle entrate correnti</b>   | Impegni Macroaggregato 1.7 "Interessi passivi" /<br>Accertamenti primi tre titoli delle Entrate ("Entrate correnti")   | Impegno /<br>Accertamento (%)                         | Rendiconto   | S    | Valutazione dell'incidenza della spesa per Interessi passivi sul totale delle entrate correnti                |   |
|                                   | <b>6.3 Incidenza degli interessi passivi sulle anticipazioni sul totale della spesa per interessi passivi</b> | pdC U.1.07.06.04.000 "Interessi passivi su anticipazioni di tesoreria" /<br>Impegni Macroaggregato 1.7 "Interessi passivi"   | Impegno (%)   | Rendiconto   | S    | Valutazione dell'incidenza degli interessi su anticipazioni sul totale della spesa per interessi passivi      |   |
|                                   | <b>6.4 Incidenza interessi di mora sul totale della spesa per interessi passivi</b>                           | pdC U.1.07.06.02.000 "Interessi di mora" /<br>Macroaggregato 1.7 "Interessi passivi"   | Impegno (%)   | Rendiconto   | S    | Valutazione dell'incidenza degli interessi di mora sul totale della spesa per interessi passivi               |   |
| <b>7 Investimenti</b>             | <b>7.1 Incidenza investimenti sul totale della spesa corrente e in conto capitale</b>                         | (Macroaggregato 2.2 "Investimenti fissi lordi e acquisto di terreni" + Macroaggregato 2.3 "Contributi agli investimenti" /<br>totale Impegni Titoli I+II   | Impegni e pagamenti (%)                               | Rendiconto   | S    | Valutazione dell'incidenza della spesa per investimenti sul totale della spesa (corrente e in conto capitale) |   |
|                                   | <b>7.2 Investimenti diretti procapite</b><br>(Indicatore di equilibrio dimensionale)                          | Impegni Macroaggregato 2.2 "Investimenti fissi lordi e acquisto di terreni" /<br>popolazione residente   | Impegni /<br>Popolazione residente (€)                | Rendiconto.<br>Popolazione al 1° gennaio dell'esercizio di riferimento o, se non disponibile, al 1° gennaio dell'ultimo anno disponibile | S    | Quota procapite degli investimenti diretti dell'ente  |   |
|                                   | <b>7.3 Contributi agli investimenti procapite</b><br>(Indicatore di equilibrio dimensionale)                  | Impegni per Macroaggregato 2.2 "Contributi agli investimenti" /<br>popolazione residente   | Impegni /<br>Popolazione residente (€)                | Rendiconto.<br>Popolazione al 1° gennaio dell'esercizio di riferimento o, se non disponibile, al 1° gennaio dell'ultimo anno disponibile | S    | Quota procapite dei contributi agli investimenti  |   |
|                                   | <b>7.4 Investimenti complessivi procapite</b><br>(Indicatore di equilibrio dimensionale)                      | Impegni (Macroaggregato 2.2 "Investimenti fissi lordi e acquisto di terreni" + Macroaggregato 2.3 "Contributi agli investimenti") /<br>popolazione residente (dell'esercizio di riferimento o, se non disponibile, riferita all'ultimo dato disponibile) | Impegni /<br>Popolazione residente (€)                | Rendiconto.<br>Popolazione al 1° gennaio dell'esercizio di riferimento o, se non disponibile, al 1° gennaio dell'ultimo anno disponibile | S    | Quota procapite degli investimenti complessivi dell'ente  |   |
|                                   | <b>7.5 Quota investimenti complessivi finanziati dal risparmio corrente</b>                                   | Margine corrente di competenza / Impegni +relativi FPV (Macroaggregato 2.2 "Investimenti fissi lordi e acquisto di terreni" + Macroaggregato 2.3 "Contributi agli investimenti")   | Margine corrente di competenza /<br>Impegni + FPV (%) | Rendiconto   | S    | Quota investimenti complessivi finanziati dal risparmio corrente  | (9) Indicare al numeratore solo la quota del finanziamento destinata agli investimenti. Il denominatore, comprensivo della quota del FPV, non considera gli impegni riguardanti gli investimenti e i contributi agli investimenti finanziati nell'esercizio dal FPV.<br><br>Nel primo esercizio del bilancio, il margine corrente è pari alla differenza tra le entrate correnti e le spese correnti. Titoli (I+II+III) dell'entrata - Titolo I della spesa . Negli esercizi successivi al primo si fa riferimento al margine corrente consolidato (di cui al principio contabile generale della competenza finanziaria). |

**Piano degli indicatori di bilancio**  
**Quadro sinottico - Rendiconto finanziario - Allegato n. 2**

| Macro indicatore di primo livello          | Nome indicatore  | Calcolo indicatore  | Fase di osservazione e unità di misura                      | Tempo di osservazione | Tipo | Spiegazione dell'indicatore   | Note   |
|--|--|---|---|-----------------------|------|---|--|
|  | <b>7.6 Quota investimenti complessivi finanziati dal saldo positivo delle partite finanziarie</b>  | Saldo positivo delle partite finanziarie / Impegni +relativi FPV (Macroaggregato 2.2 "Investimenti fissi lordi e acquisto di terreni" + Macroaggregato 2.3 "Contributi agli investimenti")  | Saldo positivo delle partite finanziarie / Impegni +FPV (%) | Rendiconto            | S    | Quota investimenti complessivi finanziati dal saldo positivo delle partite finanziarie  | (9) Indicare al numeratore solo la quota del finanziamento destinata agli investimenti. Il denominatore, comprensivo della quota del FPV, non considera gli impegni riguardanti gli investimenti e i contributi agli investimenti finanziati nell'esercizio dal FPV.<br><br>Il saldo positivo delle partite finanziarie è pari alla differenza tra il Titolo V delle entrate e il titolo III delle spese |
|  | <b>7.7 Quota investimenti complessivi finanziati da debito</b>   | Accertamenti (Titolo 6 "Accensione prestiti" - Categoria 6.02.02 "Anticipazioni" - Categoria 6.03.03 "Accensione prestiti a seguito di escussione di garanzie" - Accensioni di prestiti da rinegoziazioni) / Impegni + relativi FPV (Macroaggregato 2.2 "Investimenti fissi lordi e acquisto di terreni" + Macroaggregato 2.3 "Contributi agli investimenti") | Accertamenti / Impegni + FPV (%)                            | Rendiconto            | S    | Quota investimenti complessivi finanziati da debito   | (9) Indicare al numeratore solo la quota del finanziamento destinata agli investimenti. Il denominatore, comprensivo della quota del FPV, non considera gli impegni riguardanti gli investimenti e i contributi agli investimenti finanziati nell'esercizio dal FPV.<br><br>Il dato delle Accensioni di prestiti da rinegoziazioni è di natura extracontabile  |
| <b>8 Analisi dei residui</b>               | <b>8.1 Incidenza nuovi residui passivi di parte corrente su stock residui passivi correnti</b>   | Totale residui passivi titolo 1 di competenza dell'esercizio / Totale residui passivi titolo 1 al 31 dicembre   | Residui passivi di competenza / Stock residui passivi (%)   | Rendiconto            | S    | Incidenza dei residui sulla quota di impegni registrati nell'esercizio per ogni titoli di I livello di spesa  |  |
|  | <b>8.2 Incidenza nuovi residui passivi in c/capitale su stock residui passivi in conto capitale al 31 dicembre</b>   | Totale residui passivi titolo 2 di competenza dell'esercizio / Totale residui titolo 2 al 31 dicembre   | Residui passivi di competenza / Stock residui passivi (%)   | Rendiconto            | S    | Incidenza dei residui attivi sulla quota di accertamenti registrati nell'esercizio per ogni titoli di I livello di entrata  |  |
|  | <b>8.3 Incidenza nuovi residui passivi per incremento attività finanziarie su stock residui passivi per incremento attività finanziarie al 31 dicembre</b> | Totale residui passivi titolo 3 di competenza dell'esercizio / Totale residui passivi titolo 3 al 31 dicembre   | Residui passivi di competenza / Stock residui passivi (%)   | Rendiconto            | S    | Incidenza dei residui passivi sul totale di impegni registrati nell'esercizio   |  |
|  | <b>8.4 Incidenza nuovi residui attivi di parte corrente su stock residui attivi di parte corrente</b>  | Totale residui attivi titoli 1,2,3 di competenza dell'esercizio / Totale residui attivi titolo 1, 2, 3 al 31 dicembre   | Residui attivi di competenza / Stock residui attivi (%)     | Rendiconto            | S    | Incidenza dei residui attivi sul totale di accertamenti registrati nell'esercizio   |  |
|  | <b>8.5 Incidenza nuovi residui attivi in c/capitale su stock residui attivi in c/capitale</b>  | Totale residui attivi titolo 4 di competenza dell'esercizio / Totale residui attivi titolo 4 al 31 dicembre   | Residui attivi di competenza / Stock residui attivi (%)     | Rendiconto            | S    | Incidenza della formazione di nuovi residui attivi in c/capitale nell'esercizio rispetto allo stock di residui attivi in c/capitale al 31 dicembre                                  |  |
|  | <b>8.6 Incidenza nuovi residui attivi per riduzione di attività finanziarie su stock residui attivi per riduzione di attività finanziarie</b>              | Totale residui attivi titolo 5 di competenza dell'esercizio / Totale residui attivi titolo 5 al 31 dicembre   | Residui attivi di competenza / Stock residui attivi (%)     | Rendiconto            | S    | Incidenza della formazione di nuovi residui attivi per riduzione di attività finanziarie rispetto allo stock di residui attivi per riduzione di attività finanziarie al 31 dicembre |  |
| <b>9 Smaltimento debiti non finanziari</b> | <b>9.1 Smaltimento debiti commerciali nati nell'esercizio</b>  | Pagamenti di competenza (Macroaggregati 1.3 "Acquisto di beni e servizi" + 2.2 "Investimenti fissi lordi e acquisto di terreni") / Impegni di competenza (Macroaggregati 1.3 "Acquisto di beni e servizi" + 2.2 "Investimenti fissi lordi e acquisto di terreni")   | Pagamenti di competenza / Impegni di competenza (%)         | Rendiconto            | S    | Capacità dell'ente di provvedere al pagamento di debiti esigibili nel corso dell'esercizio nell'ambito del medesimo esercizio   |  |
|  | <b>9.2 Smaltimento debiti commerciali nati negli esercizi precedenti</b>   | Pagamenti c/residui (Macroaggregati 1.3 "Acquisto di beni e servizi" + 2.2 "Investimenti fissi lordi e acquisto di terreni") / stock residui al 1° gennaio (Macroaggregati 1.3 "Acquisto di beni e servizi" + 2.2 "Investimenti fissi lordi e acquisto di terreni")   | Pagamenti in c/residui / Stock residui (%)                  | Rendiconto            | S    | Capacità dell'ente di provvedere allo smaltimento dei residui relativi ad anni precedenti nel corso dell'esercizio oggetto di osservazione  |  |

**Piano degli indicatori di bilancio**  
**Quadro sinottico - Rendiconto finanziario - Allegato n. 2**

| Macro indicatore di primo livello | Nome indicatore   | Calcolo indicatore   | Fase di osservazione e unità di misura              | Tempo di osservazione | Tipo | Spiegazione dell'indicatore   | Note  |
|-----------------------------------|---|--|---|-----------------------|------|---|---|
|                                   | <b>9.3 Smaltimento debiti verso altre amministrazioni pubbliche nati nell'esercizio</b>   | Pagamenti di competenza<br>[Trasferimenti correnti a Amministrazioni Pubbliche (U.1.04.01.00.000)<br>+ Trasferimenti di tributi (U.1.05.00.00.000)<br>+ Fondi perequativi (U.1.06.00.00.000)<br>+ Contributi agli investimenti a Amministrazioni pubbliche (U.2.03.01.00.000)<br>+ Altri trasferimenti in conto capitale (U.2.04.01.00.000 + U.2.04.11.00.000 + U.2.04.16.00.000 + U.2.04.21.00.000)]<br>/<br>Impegni di competenza<br>[Trasferimenti correnti a Amministrazioni Pubbliche (U.1.04.01.00.000)<br>+ Trasferimenti di tributi (U.1.05.00.00.000)<br>+ Fondi perequativi (U.1.06.00.00.000)<br>+ Contributi agli investimenti a Amministrazioni pubbliche (U.2.03.01.00.000)<br>+ Altri trasferimenti in conto capitale (U.2.04.01.00.000 + U.2.04.11.00.000 + U.2.04.16.00.000 + U.2.04.21.00.000)]      | Pagamenti di competenza / Impegni di competenza (%) | Rendiconto            | S    | Capacità di smaltimento, nell'esercizio, dei debiti non commerciali di competenza del medesimo esercizio, di parte corrente e in conto capitale, maturati dall'ente nei confronti di un'altra amministrazione pubblica    |   |
|                                   | <b>9.4 Smaltimento debiti verso altre amministrazioni pubbliche nati negli esercizi precedenti</b>  | Pagamenti in c/residui<br>[Trasferimenti correnti a Amministrazioni Pubbliche (U.1.04.01.00.000)<br>+ Trasferimenti di tributi (U.1.05.00.00.000)<br>+ Fondi perequativi (U.1.06.00.00.000)<br>+ Contributi agli investimenti a Amministrazioni pubbliche (U.2.03.01.00.000)<br>+ Altri trasferimenti in conto capitale (U.2.04.01.00.000 + U.2.04.11.00.000 + U.2.04.16.00.000 + U.2.04.21.00.000)]<br>/<br>stock residui al 1° gennaio<br>[Trasferimenti correnti a Amministrazioni Pubbliche (U.1.04.01.00.000)<br>+ Trasferimenti di tributi (U.1.05.00.00.000)<br>+ Fondi perequativi (U.1.06.00.00.000)<br>+ Contributi agli investimenti a Amministrazioni pubbliche (U.2.03.01.00.000)<br>+ Altri trasferimenti in conto capitale (U.2.04.01.00.000 + U.2.04.11.00.000 + U.2.04.16.00.000 + U.2.04.21.00.000)] | Pagamenti in c/residui / Stock residui (%)          | Rendiconto            | S    | Capacità di smaltimento dello stock dei debiti non commerciali, di parte corrente e in conto capitale, maturati dall'ente nei confronti di un'altra amministrazione pubblica negli anni precedenti quello di osservazione |   |
|                                   | <b>9.5 Indicatore annuale di tempestività dei pagamenti</b><br><br><i>(di cui al Comma 1, dell'articolo 9, Decreto del Presidente del Consiglio dei Ministri del 22 settembre 2014)</i> | Somma, per ciascuna fattura emessa a titolo corrispettivo di una transazione commerciale, dei giorni effettivi intercorrenti tra la data di scadenza della fattura o richiesta equivalente di pagamento e la data di pagamento ai fornitori moltiplicata per l'importo dovuto, rapportata alla somma degli importi pagati nel periodo di riferimento.  | Giorni  | Rendiconto            | S    | Indica, a livello annuale, la tempestività nei pagamenti da parte dell'amministrazione  |   |
| <b>10 Debiti finanziari</b>       | <b>10.1 Incidenza estinzioni anticipate debiti finanziari</b>   | Impegni per estinzioni anticipate<br>/<br>Debito da finanziamento al 31/12 anno precedente (2)   | Impegni su stock (%)                                | Rendiconto            | S    | Incidenza delle estinzioni anticipate di debiti finanziari sul totale dei debiti da finanziamento al 31/12  | (2) Il debito da finanziamento è pari alla Lettera D1 dello stato patrimoniale passivo. Le Autonomie speciali che adottano il DLgs 118/2011 a decorrere dal 2016 elaborano l'indicatore a decorrere dal 2017. |
|                                   | <b>10.2 Incidenza estinzioni ordinarie debiti finanziari</b>  | (Totale impegni Titolo 4 della spesa<br>- Impegni estinzioni anticipate)<br>/<br>Debito da finanziamento al 31/12 anno precedente (2)  | Impegni su stock (%)                                | Rendiconto            | S    | Incidenza delle estinzioni ordinarie di debiti finanziari sul totale dei debiti da finanziamento al 31/12, al netto delle estinzioni anticipate   | (2) Il debito da finanziamento è pari alla Lettera D1 dello stato patrimoniale passivo. Le Autonomie speciali che adottano il DLgs 118/2011 a decorrere dal 2016 elaborano l'indicatore a decorrere dal 2017. |

**Piano degli indicatori di bilancio**  
**Quadro sinottico - Rendiconto finanziario - Allegato n. 2**

| Macro indicatore di primo livello                         | Nome indicatore  | Calcolo indicatore   | Fase di osservazione e unità di misura                                     | Tempo di osservazione | Tipo | Spiegazione dell'indicatore   | Note |
|---|--|--|--|-----------------------|------|---|------|
|   | <b>10.3 Sostenibilità debiti finanziari</b>                      | Impegni<br>[(Totale 1.7 "Interessi passivi"<br>- "Interessi di mora" (U.1.07.06.02.000)<br>- "Interessi per anticipazioni prestiti" (U.1.07.06.04.000)<br>+ Titolo 4 della spesa<br>- estinzioni anticipate)<br>- (Accertamenti Entrate categoria (E.4.02.06.00.000)<br>"Contributi agli investimenti direttamente destinati al rimborso di prestiti da amministrazioni pubbliche"<br>+Trasferimenti in conto capitale per assunzione di debiti dell'amministrazione da parte di amministrazioni pubbliche (E.4.03.01.00.000)<br>+Trasferimenti in conto capitale da parte di amministrazioni pubbliche per cancellazione di debiti dell'amministrazione (E.4.03.04.00.000)]<br>/<br>Accertamenti<br>Titoli nn. 1, 2 e 3 | Impegni su accertamenti (%)  | Rendiconto            | S    | Valutazione della sostenibilità dei debiti finanziari contratti dall'ente   |      |
|   | <b>10.4 Indebitamento procapite</b>                              | Debito di finanziamento al 31/12 (2)<br>/<br>popolazione residente<br>(al 1° gennaio dell'esercizio di riferimento o, se non disponibile, al 1° gennaio dell'ultimo anno disponibile)  | Debito / Popolazione residente (€)   | Rendiconto            | S    | Valutazione del livello di indebitamento pro capite dell'amministrazione  |      |
| <b>11 Composizione dell'avanzo di amministrazione (4)</b> | <b>11.1 Incidenza quota libera di parte corrente nell'avanzo</b> | Quota libera di parte corrente dell'avanzo<br>/<br>Avanzo di amministrazione (5)   | Quota libera di parte corrente dell'avanzo / Avanzo di amministrazione (%) | Rendiconto            | S    | (4) Da compilare solo se la voce E, dell'allegato al rendiconto concernente il risultato di amministrazione è positivo o pari a 0.<br><br>(5) La quota libera di parte corrente del risultato di amministrazione è pari alla voce E riportata nell'allegato a) al rendiconto. Il risultato di amministrazione è pari alla lettera A del predetto allegato a)        |      |
|   | <b>11.2 Incidenza quota libera in c/capitale nell'avanzo</b>     | Quota libera in conto capitale dell'avanzo<br>/Avanzo di amministrazione (6)   | Quota libera in conto capitale dell'avanzo /Avanzo di amministrazione (%)  | Rendiconto            | S    | (4) Da compilare solo se la voce E, dell'allegato al rendiconto concernente il risultato di amministrazione è positivo o pari a 0.<br><br>(6) La quota libera in c/capitale del risultato di amministrazione è pari alla voce D riportata nell'allegato a) al rendiconto. Il risultato di amministrazione è pari alla lettera A riportata nel predetto allegato a). |      |
|   | <b>11.3 Incidenza quota accantonata nell'avanzo</b>              | Quota accantonata dell'avanzo<br>/<br>Avanzo di amministrazione (7)  | Quota accantonata dell'avanzo / Avanzo di amministrazione (%)              | Rendiconto            | S    | (4) Da compilare solo se la voce E, dell'allegato al rendiconto concernente il risultato di amministrazione è positivo o pari a 0.<br><br>(7) La quota accantonata del risultato di amministrazione è pari alla voce B riportata nell'allegato a) al rendiconto. Il risultato di amministrazione è pari alla lettera A del predetto allegato a).                    |      |
|   | <b>11.4 Incidenza quota vincolata nell'avanzo</b>                | Quota vincolata dell'avanzo<br>/<br>Avanzo di amministrazione (8)  | Quota vincolata dell'avanzo / Avanzo di amministrazione (%)                | Rendiconto            | S    | (4) Da compilare solo se la voce E, dell'allegato al rendiconto concernente il risultato di amministrazione è positivo o pari a 0.<br><br>(8) La quota vincolata del risultato di amministrazione è pari alla voce C riportata nell'allegato a) al rendiconto. Il risultato di amministrazione è pari alla lettera A riportata nel predetto allegato a).            |      |

**Piano degli indicatori di bilancio**  
**Quadro sinottico - Rendiconto finanziario - Allegato n. 2**

| Macro indicatore di primo livello | Nome indicatore   | Calcolo indicatore   | Fase di osservazione e unità di misura  | Tempo di osservazione | Tipo | Spiegazione dell'indicatore   | Note   |
|-----------------------------------|---|--|---|-----------------------|------|---|--|
| 12 Disavanzo di amministrazione   | 12.1 Quota disavanzo ripianato nell'esercizio                       | (Disavanzo di amministrazione esercizio precedente<br>- Disavanzo di amministrazione esercizio in corso)<br>/<br>Totale Disavanzo esercizio precedente (3) |   | Rendiconto            | S    | Quota di disavanzo ripianato nell'esercizio valutata quale differenza tra il disavanzo iniziale al 1° gennaio e quello alla fine dell'esercizio   | (3) Indicatore da rappresentare solo se di importo >0. Il disavanzo è determinato facendo riferimento all'importo di cui alla lettera E dell'allegato al rendiconto riguardante il risultato di amministrazione dell'esercizio di riferimento, al netto del disavanzo da debito autorizzato e non contratto.   |
|                                   | 12.2 Incremento del disavanzo rispetto all'esercizio precedente     | (Disavanzo di amministrazione esercizio in corso<br>- Disavanzo di amministrazione esercizio precedente)<br>/<br>Totale Disavanzo esercizio precedente (3) |   | Rendiconto            | S    | Valutazione dell'incremento del disavanzo nell'esercizio rispetto al saldo dell'esercizio al 1° gennaio   | (3) Indicatore da rappresentare solo se di importo >0. Il disavanzo è determinato facendo riferimento all'importo di cui alla lettera E dell'allegato al rendiconto riguardante il risultato di amministrazione dell'esercizio di riferimento, al netto del disavanzo da debito autorizzato e non contratto.   |
|                                   | 12.3 Sostenibilità patrimoniale del disavanzo                       | Totale disavanzo di amministrazione (3)<br>/<br>Patrimonio netto (1)   |   | Rendiconto            | S    | Valutazione del rapporto tra il disavanzo di amministrazione rilevato nell'esercizio e il patrimonio netto dell'ente  | (1) Il Patrimonio Netto è pari alla Lettera A) dello stato patrimoniale passivo. Le Autonomie speciali che adottano il DLgs 118/2011 a decorrere dal 2016 elaborano l'indicatore a decorrere dal 2017.<br>(3) Indicatore da rappresentare solo se di importo >0. Il disavanzo è determinato facendo riferimento all'importo di cui alla lettera E dell'allegato al rendiconto riguardante il risultato di amministrazione dell'esercizio di riferimento, al netto del disavanzo da debito autorizzato e non contratto. |
|                                   | 12.4 Sostenibilità disavanzo effettivamente a carico dell'esercizio | Disavanzo iscritto in spesa del conto del bilancio /<br>Accertamenti dei titoli 1, 2 e 3 delle entrate   |   | Rendiconto            | S    | Valutazione della sostenibilità del disavanzo effettivamente a carico dell'esercizio quale rapporto tra il disavanzo iscritto in spesa (stanziamento definitivo) e il totale degli accertamenti per i primi tre titoli di entrata |  |
| 13 Debiti fuori bilancio          | 13.1 Debiti riconosciuti e finanziati                               | Importo Debiti riconosciuti e finanziati<br>/<br>Totale impegni titolo I e titolo II   | Debiti riconosciuti e finanziati<br>/<br>impegni (%)                                    | Rendiconto            | S    | Valutazione dello stock di debiti fuori bilancio riconosciuti e finanziati in relazione al totale degli impegni correnti e in c/capitale  |  |
|                                   | 13.2 Debiti in corso di riconoscimento                              | Importo debiti fuori bilancio in corso di riconoscimento<br>/<br>Totale accertamento entrate dei titoli 1, 2 e 3   | debiti fuori bilancio in corso di riconoscimento<br>/<br>Accertamenti (%)               | Rendiconto            | S    | Debiti in corso di riconoscimento   | Dati extracontabili risultanti, ad esempio, da delibera di giunta o da schema di delibera presentato in consiglio  |
|                                   | 13.3 Debiti riconosciuti e in corso di finanziamento                | Importo Debiti fuori bilancio riconosciuti e in corso di finanziamento<br>/<br>Totale accertamento entrate dei titoli 1, 2 e 3                             | Debiti fuori bilancio riconosciuti e in corso di finanziamento<br>/<br>Accertamenti (%) | Rendiconto            | S    | Debiti riconosciuti e in corso di finanziamento   | Dati extracontabili risultanti, ad esempio, delibera di consiglio con copertura differita o rinviata   |

**Piano degli indicatori di bilancio**  
**Quadro sinottico - Rendiconto finanziario - Allegato n. 2**

| Macro indicatore di primo livello | Nome indicatore   | Calcolo indicatore   | Fase di osservazione e unità di misura                              | Tempo di osservazione | Tipo | Spiegazione dell'indicatore  | Note   |
|-----------------------------------|---|--|---|-----------------------|------|--|--|
| 14 Fondo pluriennale vincolato    | 14.1 Utilizzo del FPV                                   | (Fondo pluriennale vincolato corrente e capitale iscritto in entrata del bilancio<br>- Quota del fondo pluriennale vincolato corrente e capitale non utilizzata nel corso dell'esercizio e rinviata agli esercizi successivi)]<br>/<br>Fondo pluriennale vincolato corrente e capitale iscritto in entrata nel bilancio  | Importi indicati nell'Allegato al rendiconto concernente il FPV (%) | Rendiconto            | S    | Utilizzo del FPV   | Il valore del "Fondo pluriennale vincolato corrente e capitale iscritto in entrata del bilancio" è riferibile a quello riportato nell'allegato b dell'allegato n. 10 del DLGS n. 118/2011 alla colonna a "Fondo pluriennale vincolato al 31 dicembre dell'esercizio N-1".<br><br>La "Quota del fondo pluriennale vincolato corrente e capitale non utilizzata nel corso dell'esercizio e rinviata agli esercizi successivi" è riferibile a quello riportato nell'allegato b dell'allegato n. 10 del DLGS n. 118/2011 alla colonna c "Quota del fondo pluriennale vincolato al 31 dicembre dell'esercizio N-1 rinviata all'esercizio N+1 e successivi". |
| 15 Partite di giro e conto terzi  | 15.1 Incidenza partite di giro e conto terzi in entrata | Totale accertamenti Entrate per conto terzi e partite di giro<br>- Finanziamento della gestione sanitaria dalla gestione ordinaria della Regione (E.9.01.04.00.000)<br>- Reintegro disponibilità dal conto sanità al conto non sanità della Regione (E.9.01.99.04.000)<br>- Reintegro disponibilità dal conto non sanità al conto sanità della Regione (E.9.01.99.05.000)<br>- Anticipazioni sanità della tesoreria statale (E.9.01.99.02.000)<br>/<br>Totale accertamenti primi tre titoli di entrata         | accertamenti (%)  | Rendiconto            | S    | Valutazione dell'incidenza delle entrate per partite di giro e conto terzi sul totale delle entrate correnti |  |
|                                   | 15.2 Incidenza partite di giro e conto terzi in uscita  | Totale impegni Uscite per conto terzi e partite di giro<br>- Trasferimento di risorse dalla gestione ordinaria alla gestione sanitaria della Regione (U.7.01.04.00.000)<br>- Integrazione disponibilità dal conto sanità al conto non sanità della Regione (U.7.01.99.04.000)<br>- Integrazione disponibilità dal conto non sanità al conto sanità della Regione (U.7.01.99.05.000)<br>- Chiusura anticipazioni sanità della tesoreria statale (U.7.01.99.02.000)<br>/<br>Totale impegni primo titolo di spesa | impegni (%)   | Rendiconto            | S    | Valutazione dell'incidenza delle spese per partite di giro e conto terzi sul totale delle spese correnti     |  |

|   |
|---|
| <b>Prospetto dei dati SIOPE (Incassi)</b> |
|---|

Esercizio : 2018  
Mese di : Dicembre

Voci di : ENTRATA  
Calcolato su : REVERSALI

**Titolo 1 - Entrate correnti di natura tributaria, contributiva e perequativa**

| SIOPE                  |   | Importo nel periodo | Importo a tutto il periodo |
|------------------------|---|---------------------|----------------------------|
| Codice                 | Descrizione   |                     |                            |
| E.1.01.01.06.001       | Imposta municipale propria riscossa a seguito dell'attività ordinaria di gestione   | 1.100.608,16        | 3.222.988,97               |
| E.1.01.01.06.002       | Imposte municipale propria riscosse a seguito di attività di verifica e controllo   | 5.556,50            | 307.944,06                 |
| E.1.01.01.08.002       | Imposta comunale sugli immobili (ICI) riscossa a seguito di attività di verifica e controllo                                  | 34,26               | 944,26                     |
| E.1.01.01.16.001       | Addizionale comunale IRPEF riscossa a seguito dell'attività ordinaria di gestione   | 158.160,54          | 1.487.173,86               |
| E.1.01.01.16.002       | Addizionale comunale IRPEF riscossa a seguito di attività di verifica e controllo   | 5.312,44            | 9.071,27                   |
| E.1.01.01.51.001       | Tassa smaltimento rifiuti solidi urbani riscossa a seguito dell'attività ordinaria di gestione                                | 274.517,50          | 1.364.891,70               |
| E.1.01.01.51.002       | Tassa smaltimento rifiuti solidi urbani riscossa a seguito di attività di verifica e controllo                                | 4.931,31            | 48.120,39                  |
| E.1.01.01.53.001       | Imposta comunale sulla pubblicità e diritto sulle pubbliche affissioni riscossa a seguito dell'attività ordinaria di gestione | 12.440,00           | 157.845,18                 |
| E.1.01.01.53.002       | Imposta comunale sulla pubblicità e diritto sulle pubbliche affissioni riscossa a seguito di attività di verifica e controllo | 0,00                | 27.000,00                  |
| E.1.01.01.76.001       | Tributo per i servizi indivisibili (TASI) riscossa a seguito dell'attività ordinaria di gestione                              | 23.356,88           | 63.053,15                  |
| E.1.01.01.76.002       | Tributo per i servizi indivisibili (TASI) riscossa a seguito di attività di verifica e controllo                              | 0,00                | 5.343,00                   |
| E.1.01.01.99.001       | Altre imposte, tasse e proventi assimilati n.a.c. riscosse a seguito dell'attività ordinaria di gestione                      | 0,00                | 4.071,89                   |
| E.1.03.01.01.001       | Fondi perequativi dallo Stato   | 334.782,34          | 1.479.108,13               |
| <b>Totale Titolo 1</b> |   | <b>1.919.699,93</b> | <b>8.177.555,86</b>        |

**Titolo 2 - Trasferimenti correnti**

| SIOPE                  |  | Importo nel periodo | Importo a tutto il periodo |
|------------------------|--|---------------------|----------------------------|
| Codice                 | Descrizione  |                     |                            |
| E.2.01.01.01.001       | Trasferimenti correnti da Ministeri  | 200,00              | 359.126,89                 |
| E.2.01.01.01.011       | Trasferimenti correnti da enti centrali a struttura associativa  | 608,53              | 1.217,06                   |
| E.2.01.01.01.013       | Trasferimenti correnti da enti e istituzioni centrali di ricerca e Istituti e stazioni sperimentali per la ricerca | 324,00              | 324,00                     |
| E.2.01.01.02.001       | Trasferimenti correnti da Regioni e province autonome  | 95.041,47           | 183.684,52                 |
| E.2.01.01.02.003       | Trasferimenti correnti da Comuni   | 21.954,41           | 25.104,41                  |
| E.2.01.03.02.002       | Altri trasferimenti correnti da altre imprese partecipate  | 23.872,50           | 68.313,07                  |
| E.2.01.03.02.999       | Altri trasferimenti correnti da altre imprese  | 0,00                | 7.150,00                   |
| <b>Totale Titolo 2</b> |  | <b>142.000,91</b>   | <b>644.919,95</b>          |

**Titolo 3 - Entrate extratributarie**

| SIOPE            |  | Importo nel periodo | Importo a tutto il periodo |
|------------------|--|---------------------|----------------------------|
| Codice           | Descrizione  |                     |                            |
| E.3.01.01.01.999 | Proventi da vendita di beni n.a.c.                                 | 35,00               | 202,00                     |
| E.3.01.02.01.008 | Proventi da mense  | 99.935,96           | 341.183,35                 |
| E.3.01.02.01.014 | Proventi da trasporti funebri, pompe funebri, illuminazione votiva | 14.106,38           | 95.185,15                  |
| E.3.01.02.01.016 | Proventi da trasporto scolastico                                   | 13.543,21           | 44.284,80                  |
| E.3.01.02.01.029 | Proventi da servizi di copia e stampa                              | 74,13               | 1.116,70                   |
| E.3.01.02.01.032 | Proventi da diritti di segreteria e rogito                         | 861,19              | 8.538,95                   |

| SIOPE                  |   | Importo<br>nel periodo | Importo a<br>tutto il periodo |
|------------------------|---|------------------------|-------------------------------|
| Codice                 | Descrizione   |                        |                               |
| E.3.01.02.01.033       | Proventi da rilascio documenti e diritti di cancelleria   | 4.343,87               | 71.629,94                     |
| E.3.01.02.01.035       | Proventi da autorizzazioni  | 4.000,00               | 53.676,52                     |
| E.3.01.02.01.037       | Proventi da quote associative   | 0,00                   | 160.056,00                    |
| E.3.01.02.01.041       | Proventi per lo smaltimento dei rifiuti tossico-nocivi e di altri materiali   | 0,00                   | 28.223,69                     |
| E.3.01.02.01.999       | Proventi da servizi n.a.c.  | 10.029,00              | 66.548,22                     |
| E.3.01.03.01.001       | Diritti reali di godimento  | 4.577,31               | 64.946,69                     |
| E.3.01.03.01.002       | Canone occupazione spazi e aree pubbliche   | 3.358,06               | 98.035,49                     |
| E.3.01.03.01.003       | Proventi da concessioni su beni   | 18.334,11              | 688.761,65                    |
| E.3.01.03.02.002       | Locazioni di altri beni immobili  | 4.000,00               | 89.954,76                     |
| E.3.02.02.01.001       | Proventi da multe, ammende, sanzioni e oblazioni a carico delle famiglie  | 17.899,00              | 288.374,88                    |
| E.3.02.03.01.001       | Proventi da multe, ammende, sanzioni e oblazioni a carico delle imprese   | 44,90                  | 23.600,01                     |
| E.3.05.01.01.001       | Indennizzi di assicurazione su beni immobili  | 0,00                   | 780,00                        |
| E.3.05.01.01.999       | Altri indennizzi di assicurazione contro i danni  | 1.037,00               | 1.607,00                      |
| E.3.05.02.01.001       | Rimborsi ricevuti per spese di personale (comando, distacco, fuori ruolo, convenzioni, ecc.)                        | 0,00                   | 38.922,06                     |
| E.3.05.02.03.001       | Entrate da rimborsi, recuperi e restituzioni di somme non dovute o incassate in eccesso da Amministrazioni Centrali | 0,00                   | 14.135,01                     |
| E.3.05.02.03.002       | Entrate da rimborsi, recuperi e restituzioni di somme non dovute o incassate in eccesso da Amministrazioni Locali   | 27,54                  | 54.037,43                     |
| E.3.05.02.03.003       | Entrate da rimborsi, recuperi e restituzioni di somme non dovute o incassate in eccesso da Enti Previdenziali       | 0,00                   | 8.221,61                      |
| E.3.05.02.03.004       | Entrate da rimborsi, recuperi e restituzioni di somme non dovute o incassate in eccesso da Famiglie                 | 3.512,62               | 41.088,46                     |
| E.3.05.02.03.005       | Entrate da rimborsi, recuperi e restituzioni di somme non dovute o incassate in eccesso da Imprese                  | 972,45                 | 83.194,59                     |
| E.3.05.99.99.999       | Altre entrate correnti n.a.c.   | 6.250,96               | 35.368,37                     |
| <b>Totale Titolo 3</b> |   | <b>206.942,69</b>      | <b>2.401.673,33</b>           |

**Titolo 4 - Entrate in conto capitale**

| SIOPE                  |   | Importo<br>nel periodo | Importo a<br>tutto il periodo |
|------------------------|---|------------------------|-------------------------------|
| Codice                 | Descrizione   |                        |                               |
| E.4.02.01.01.001       | Contributi agli investimenti da Ministeri                   | 45.000,00              | 45.000,00                     |
| E.4.02.01.02.001       | Contributi agli investimenti da Regioni e province autonome | 0,00                   | 175.827,48                    |
| E.4.02.01.02.002       | Contributi agli investimenti da Province                    | 0,00                   | 17.238,82                     |
| E.4.02.03.03.999       | Contributi agli investimenti da altre Imprese               | 25.000,00              | 240.508,80                    |
| E.4.04.02.01.999       | Cessione di terreni n.a.c.                                  | 11.034,00              | 183.534,00                    |
| E.4.05.01.01.001       | Permessi di costruire                                       | 76.027,62              | 790.417,13                    |
| <b>Totale Titolo 4</b> |   | <b>157.061,62</b>      | <b>1.452.526,23</b>           |

**Titolo 5 - Entrate da riduzione di attività finanziarie**

| SIOPE                  |  | Importo<br>nel periodo | Importo a<br>tutto il periodo |
|------------------------|--|------------------------|-------------------------------|
| Codice                 | Descrizione  |                        |                               |
| E.5.01.01.03.001       | Alienazione di partecipazioni in imprese controllate | 0,00                   | 100.000,00                    |
| <b>Totale Titolo 5</b> |  | <b>0,00</b>            | <b>100.000,00</b>             |

**Titolo 9 - Entrate per conto di terzi e partite di giro**

| SIOPE            |   | Importo<br>nel periodo | Importo a<br>tutto il periodo |
|------------------|---|------------------------|-------------------------------|
| Codice           | Descrizione   |                        |                               |
| E.9.01.01.02.001 | Ritenute per scissione contabile IVA (split payment)              | 104.505,78             | 745.110,04                    |
| E.9.01.02.01.001 | Ritenute erariali su redditi da lavoro dipendente per conto terzi | 37.274,47              | 294.397,09                    |



| SIOPE                  |  | Importo<br>nel periodo | Importo a<br>tutto il periodo |
|------------------------|--|------------------------|-------------------------------|
| Codice                 | Descrizione  |                        |                               |
| E.9.01.02.02.001       | Ritenute previdenziali e assistenziali su redditi da lavoro dipendente per conto terzi | 17.769,01              | 126.381,65                    |
| E.9.01.02.99.999       | Altre ritenute al personale dipendente per conto di terzi                              | 2.372,20               | 22.709,26                     |
| E.9.01.99.01.001       | Entrate a seguito di spese non andate a buon fine                                      | 0,00                   | 400,00                        |
| E.9.01.99.03.001       | Rimborso di fondi economali e carte aziendali  | 0,00                   | 1.400,00                      |
| E.9.02.01.02.001       | Rimborso per acquisto di servizi per conto di terzi                                    | 10.104,00              | 17.195,84                     |
| E.9.02.03.02.001       | Trasferimenti da imprese controllate per operazioni conto terzi                        | 0,00                   | 814,80                        |
| E.9.02.04.01.001       | Costituzione di depositi cauzionali o contrattuali di terzi                            | 1.352,11               | 13.296,18                     |
| E.9.02.05.01.001       | Riscossione di imposte di natura corrente per conto di terzi                           | 6.420,40               | 61.216,15                     |
| E.9.02.99.99.999       | Altre entrate per conto terzi  | 1.813,32               | 14.489,50                     |
| <b>Totale Titolo 9</b> |  | <b>181.611,29</b>      | <b>1.297.410,51</b>           |
| <b>Totale Generale</b> |  | <b>2.607.316,44</b>    | <b>14.074.085,88</b>          |

|   |
|---|
| <b>Prospetto dei dati SIOPE (Spese)</b> |
|---|

Esercizio : 2018  
Mese di : Dicembre

Voci di : USCITA  
Calcolato su : MANDATI

**Titolo 1 - Spese correnti**

| SIOPE            |   | Importo nel periodo | Importo a tutto il periodo |
|------------------|---|---------------------|----------------------------|
| Codice           | Descrizione   |                     |                            |
| U.1.01.01.01.002 | Voci stipendiali corrisposte al personale a tempo indeterminato   | 158.294,96          | 1.037.540,47               |
| U.1.01.01.01.003 | Straordinario per il personale a tempo indeterminato  | 4.077,04            | 31.712,95                  |
| U.1.01.01.01.004 | Indennità ed altri compensi, esclusi i rimborsi spesa per missione, corrisposti al personale a tempo indeterminato  | 16.249,97           | 213.439,49                 |
| U.1.01.02.01.001 | Contributi obbligatori per il personale   | 42.851,11           | 330.464,34                 |
| U.1.01.02.01.003 | Contributi per indennità di fine rapporto   | 6.169,50            | 39.824,79                  |
| U.1.01.02.02.001 | Assegni familiari   | 1.119,25            | 8.544,15                   |
| U.1.02.01.01.001 | Imposta regionale sulle attività produttive (IRAP)  | 15.303,89           | 121.721,35                 |
| U.1.02.01.02.001 | Imposta di registro e di bollo  | 67,00               | 24.805,33                  |
| U.1.02.01.09.001 | Tassa di circolazione dei veicoli a motore (tassa automobilistica)  | 0,00                | 1.738,29                   |
| U.1.02.01.99.999 | Imposte, tasse e proventi assimilati a carico dell'ente n.a.c.  | 0,00                | 385,90                     |
| U.1.03.01.01.001 | Giornali e riviste  | 0,00                | 818,00                     |
| U.1.03.01.01.002 | Pubblicazioni   | 747,62              | 10.965,40                  |
| U.1.03.01.02.001 | Carta, cancelleria e stampati   | 0,00                | 31.455,85                  |
| U.1.03.01.02.002 | Carburanti, combustibili e lubrificanti   | 909,51              | 11.665,33                  |
| U.1.03.01.02.004 | Vestiaro  | 0,00                | 4.000,00                   |
| U.1.03.01.02.005 | Accessori per uffici e alloggi  | 0,00                | 165,92                     |
| U.1.03.01.02.006 | Materiale informatico   | 0,00                | 1.216,34                   |
| U.1.03.01.02.009 | Beni per attività di rappresentanza   | 0,00                | 158,60                     |
| U.1.03.01.02.010 | Beni per consultazioni elettorali   | 0,00                | 719,07                     |
| U.1.03.01.02.011 | Generi alimentari   | 0,00                | 114,20                     |
| U.1.03.01.02.014 | Stampati specialistici  | 0,00                | 757,36                     |
| U.1.03.01.02.999 | Altri beni e materiali di consumo n.a.c.  | 2.066,02            | 38.612,87                  |
| U.1.03.01.05.999 | Altri beni e prodotti sanitari n.a.c.   | 0,00                | 244,27                     |
| U.1.03.02.01.001 | Organi istituzionali dell'amministrazione - Indennità   | 9.062,42            | 118.168,27                 |
| U.1.03.02.01.002 | Organi istituzionali dell'amministrazione - Rimborsi  | 0,00                | 38,80                      |
| U.1.03.02.01.007 | Commissioni elettorali  | 0,00                | 6.089,16                   |
| U.1.03.02.01.008 | Compensi agli organi istituzionali di revisione, di controllo ed altri incarichi istituzionali dell'amministrazione | 0,00                | 10.348,34                  |
| U.1.03.02.02.001 | Rimborso per viaggio e trasloco   | 60,36               | 2.804,08                   |
| U.1.03.02.02.005 | Organizzazione e partecipazione a manifestazioni e convegni   | 4,88                | 22.327,27                  |
| U.1.03.02.02.999 | Altre spese per relazioni pubbliche, convegni e mostre, pubblicità n.a.c.   | 0,00                | 1.032,50                   |
| U.1.03.02.03.999 | Altri aggi di riscossione n.a.c.  | 6.846,21            | 24.772,54                  |
| U.1.03.02.04.004 | Acquisto di servizi per formazione obbligatoria   | 1.000,00            | 2.430,00                   |
| U.1.03.02.04.999 | Acquisto di servizi per altre spese per formazione e addestramento n.a.c.   | 183,30              | 6.444,30                   |
| U.1.03.02.05.001 | Telefonia fissa   | 0,00                | 24.247,82                  |
| U.1.03.02.05.002 | Telefonia mobile  | 0,00                | 3.367,75                   |
| U.1.03.02.05.004 | Energia elettrica   | 9.696,22            | 142.909,03                 |
| U.1.03.02.05.005 | Acqua   | 6.022,07            | 53.809,52                  |
| U.1.03.02.05.006 | Gas   | 19.087,58           | 183.021,64                 |
| U.1.03.02.05.007 | Spese di condominio   | 0,00                | 1.368,94                   |
| U.1.03.02.05.999 | Utenze e canoni per altri servizi n.a.c.  | 6.339,07            | 32.058,82                  |
| U.1.03.02.06.002 | Canoni Servizi  | 33.750,01           | 471.839,70                 |
| U.1.03.02.07.001 | Locazione di beni immobili  | 0,00                | 112.606,00                 |
| U.1.03.02.07.006 | Licenze d'uso per software  | 0,00                | 41.372,74                  |
| U.1.03.02.07.008 | Noleggi di impianti e macchinari  | 0,00                | 37.021,85                  |
| U.1.03.02.07.999 | Altre spese sostenute per utilizzo di beni di terzi n.a.c.  | 0,00                | 6.600,00                   |
| U.1.03.02.09.001 | Manutenzione ordinaria e riparazioni di mezzi di trasporto ad uso civile, di  | 1.016,52            | 4.854,08                   |

| SIOPE            |  | Importo<br>nel periodo | Importo a<br>tutto il periodo |
|------------------|--|------------------------|-------------------------------|
| Codice           | Descrizione  |                        |                               |
|                  | sicurezza e ordine pubblico  |                        |                               |
| U.1.03.02.09.004 | Manutenzione ordinaria e riparazioni di impianti e macchinari  | 0,00                   | 27.369,92                     |
| U.1.03.02.09.005 | Manutenzione ordinaria e riparazioni di attrezzature   | 0,00                   | 2.574,00                      |
| U.1.03.02.09.008 | Manutenzione ordinaria e riparazioni di beni immobili  | 587,09                 | 119.173,17                    |
| U.1.03.02.09.011 | Manutenzione ordinaria e riparazioni di altri beni materiali   | 3.025,60               | 4.988,98                      |
| U.1.03.02.11.006 | Patrocinio legale  | 0,00                   | 24.234,20                     |
| U.1.03.02.11.009 | Prestazioni tecnico-scientifiche   | 0,00                   | 794,34                        |
| U.1.03.02.11.999 | Altre prestazioni professionali e specialistiche n.a.c.  | 3.367,37               | 73.517,77                     |
| U.1.03.02.13.001 | Servizi di sorveglianza, custodia e accoglienza  | 0,00                   | 470,86                        |
| U.1.03.02.13.002 | Servizi di pulizia e lavanderia  | 5.399,28               | 35.161,32                     |
| U.1.03.02.13.003 | Trasporti, traslochi e facchinaggio  | 0,00                   | 279,60                        |
| U.1.03.02.13.004 | Stampa e rilegatura  | 0,00                   | 3.324,13                      |
| U.1.03.02.13.999 | Altri servizi ausiliari n.a.c.   | 0,00                   | 26.764,52                     |
| U.1.03.02.14.999 | Altri servizi di ristorazione  | 1.248,19               | 16.125,97                     |
| U.1.03.02.15.001 | Contratti di servizio di trasporto pubblico  | 18.468,36              | 55.405,08                     |
| U.1.03.02.15.002 | Contratti di servizio di trasporto scolastico  | 10.042,75              | 98.304,75                     |
| U.1.03.02.15.004 | Contratti di servizio per la raccolta rifiuti  | 130.613,68             | 1.505.215,89                  |
| U.1.03.02.15.006 | Contratti di servizio per le mense scolastiche   | 29.362,06              | 281.866,02                    |
| U.1.03.02.15.008 | Contratti di servizio di assistenza sociale residenziale e semiresidenziale  | 25.969,19              | 336.780,16                    |
| U.1.03.02.15.009 | Contratti di servizio di assistenza sociale domiciliare  | 9.550,04               | 55.624,79                     |
| U.1.03.02.15.011 | Contratti di servizio per la lotta al randagismo   | 0,00                   | 2.806,00                      |
| U.1.03.02.15.999 | Altre spese per contratti di servizio pubblico   | 102.523,25             | 626.625,26                    |
| U.1.03.02.16.001 | Pubblicazione bandi di gara  | 0,00                   | 2.237,44                      |
| U.1.03.02.16.002 | Spese postali  | 210,61                 | 29.912,67                     |
| U.1.03.02.16.999 | Altre spese per servizi amministrativi   | 2.863,79               | 38.954,19                     |
| U.1.03.02.17.002 | Oneri per servizio di tesoreria  | 184,55                 | 20.352,48                     |
| U.1.03.02.18.001 | Spese per accertamenti sanitari resi necessari dall'attività lavorativa  | 0,00                   | 2.012,79                      |
| U.1.03.02.18.999 | Altri acquisti di servizi sanitari n.a.c.  | 5.958,42               | 5.958,42                      |
| U.1.03.02.19.001 | Gestione e manutenzione applicazioni   | 0,00                   | 148.949,80                    |
| U.1.03.02.19.002 | Assistenza all'utente e formazione   | 0,00                   | 11.598,08                     |
| U.1.03.02.19.006 | Servizi di sicurezza   | 24,40                  | 909,61                        |
| U.1.03.02.19.009 | Servizi per le postazioni di lavoro e relativa manutenzione  | 0,00                   | 466,53                        |
| U.1.03.02.19.011 | Processi trasversali alle classi di servizio   | 0,00                   | 3.977,20                      |
| U.1.03.02.99.003 | Quote di associazioni  | 0,00                   | 32.062,53                     |
| U.1.03.02.99.004 | Altre spese per consultazioni elettorali dell'ente   | 0,00                   | 27.090,16                     |
| U.1.03.02.99.999 | Altri servizi diversi n.a.c.   | 21.533,87              | 220.478,45                    |
| U.1.04.01.01.001 | Trasferimenti correnti a Ministeri   | 0,00                   | 16.000,00                     |
| U.1.04.01.01.002 | Trasferimenti correnti a Ministero dell'Istruzione - Istituzioni scolastiche   | 0,00                   | 49.000,00                     |
| U.1.04.01.01.010 | Trasferimenti correnti a autorità amministrative indipendenti  | 0,00                   | 1.170,00                      |
| U.1.04.01.02.002 | Trasferimenti correnti a Province  | 0,00                   | 34.009,50                     |
| U.1.04.01.02.003 | Trasferimenti correnti a Comuni  | 0,00                   | 37.805,01                     |
| U.1.04.01.02.018 | Trasferimenti correnti a Consorzi di enti locali   | 0,00                   | 10.576,98                     |
| U.1.04.01.02.999 | Trasferimenti correnti a altre Amministrazioni Locali n.a.c.   | 0,00                   | 10.500,00                     |
| U.1.04.02.02.999 | Altri assegni e sussidi assistenziali  | 1.220,00               | 12.688,17                     |
| U.1.04.02.03.001 | Borse di studio  | 0,00                   | 4.050,00                      |
| U.1.04.02.05.999 | Altri trasferimenti a famiglie n.a.c.  | 10.520,67              | 62.739,49                     |
| U.1.04.03.01.001 | Trasferimenti correnti a imprese controllate   | 0,00                   | 13.216,13                     |
| U.1.04.04.01.001 | Trasferimenti correnti a Istituzioni Sociali Private   | 73.175,00              | 238.558,00                    |
| U.1.07.02.01.001 | Interessi passivi su titoli obbligazionari a medio-lungo termine a tasso fisso - valuta domestica                    | 144.791,88             | 293.545,72                    |
| U.1.07.05.04.003 | Interessi passivi a Cassa Depositi e Prestiti SPA su mutui e altri finanziamenti a medio lungo termine               | 164.884,56             | 364.355,19                    |
| U.1.07.05.04.004 | Interessi passivi a Cassa Depositi e Prestiti - Gestione Tesoro su mutui e altri finanziamenti a medio lungo termine | 94,87                  | 207,38                        |

| SIOPE                  |   | Importo nel periodo | Importo a tutto il periodo |
|------------------------|---|---------------------|----------------------------|
| Codice                 | Descrizione   |                     |                            |
| U.1.07.05.04.999       | Interessi passivi a altre imprese su finanziamenti a medio lungo termine                        | 1.909,73            | 4.068,47                   |
| U.1.07.06.99.999       | Altri interessi passivi ad altri soggetti   | 0,00                | 2.000,00                   |
| U.1.09.01.01.001       | Rimborsi per spese di personale (comando, distacco, fuori ruolo, convenzioni, ecc...)           | 0,00                | 25.805,73                  |
| U.1.09.02.01.001       | Rimborsi di imposte e tasse di natura corrente  | 0,00                | 9.967,50                   |
| U.1.09.99.02.001       | Rimborsi di parte corrente ad Amministrazioni Locali di somme non dovute o incassate in eccesso | 0,00                | 6.441,83                   |
| U.1.09.99.04.001       | Rimborsi di parte corrente a Famiglie di somme non dovute o incassate in eccesso                | 150,00              | 3.135,58                   |
| U.1.09.99.05.001       | Rimborsi di parte corrente a Imprese di somme non dovute o incassate in eccesso                 | 267.468,62          | 283.918,78                 |
| U.1.10.03.01.001       | Versamenti IVA a debito per le gestioni commerciali   | 10.607,98           | 188.585,81                 |
| U.1.10.04.01.001       | Premi di assicurazione su beni mobili   | 0,00                | 29.135,24                  |
| U.1.10.04.01.002       | Premi di assicurazione su beni immobili   | 0,00                | 4.062,06                   |
| U.1.10.04.01.003       | Premi di assicurazione per responsabilità civile verso terzi                                    | 0,00                | 59.135,76                  |
| U.1.10.04.01.999       | Altri premi di assicurazione contro i danni   | 0,00                | 1.417,00                   |
| U.1.10.05.02.001       | Spese per risarcimento danni  | 0,00                | 2.270,00                   |
| U.1.10.05.04.001       | Oneri da contenzioso  | 0,00                | 209.151,95                 |
| U.1.10.99.99.999       | Altre spese correnti n.a.c.   | 0,00                | 5.435,34                   |
| <b>Totale Titolo 1</b> |   | <b>1.386.680,32</b> | <b>9.045.923,12</b>        |

**Titolo 2 - Spese in conto capitale**

| SIOPE                  |   | Importo nel periodo | Importo a tutto il periodo |
|------------------------|---|---------------------|----------------------------|
| Codice                 | Descrizione   |                     |                            |
| U.2.02.01.01.001       | Mezzi di trasporto stradali   | 0,00                | 40.432,42                  |
| U.2.02.01.03.001       | Mobili e arredi per ufficio   | 0,00                | 30.000,00                  |
| U.2.02.01.03.999       | Mobili e arredi n.a.c.  | 64.500,00           | 133.603,17                 |
| U.2.02.01.05.999       | Attrezzature n.a.c.   | 0,00                | 5.368,00                   |
| U.2.02.01.07.003       | Periferiche   | 1.152,90            | 15.946,79                  |
| U.2.02.01.07.004       | Apparati di telecomunicazione   | 0,00                | 634,23                     |
| U.2.02.01.07.999       | Hardware n.a.c.   | 0,00                | 325,64                     |
| U.2.02.01.09.001       | Fabbricati ad uso abitativo   | 0,00                | 109.473,89                 |
| U.2.02.01.09.002       | Fabbricati ad uso commerciale   | 0,00                | 19.539,52                  |
| U.2.02.01.09.012       | Infrastrutture stradali   | 22.059,14           | 671.493,17                 |
| U.2.02.01.09.999       | Beni immobili n.a.c.  | 0,00                | 31.919,41                  |
| U.2.02.01.99.999       | Altri beni materiali diversi  | 0,00                | 4.880,00                   |
| U.2.02.02.01.001       | Terreni agricoli  | 0,00                | 194.498,40                 |
| U.2.02.03.02.002       | Acquisizione software e manutenzione evolutiva                                  | 0,00                | 14.765,66                  |
| U.2.02.03.05.001       | Incarichi professionali per la realizzazione di investimenti                    | 0,00                | 21.322,79                  |
| U.2.03.01.01.999       | Contributi agli investimenti a altre Amministrazioni Centrali n.a.c.            | 0,00                | 6.500,00                   |
| U.2.03.04.01.001       | Contributi agli investimenti a Istituzioni Sociali Private                      | 0,00                | 5.538,40                   |
| U.2.05.04.05.001       | Rimborsi in conto capitale a Imprese di somme non dovute o incassate in eccesso | 0,00                | 453.137,43                 |
| <b>Totale Titolo 2</b> |   | <b>87.712,04</b>    | <b>1.759.378,92</b>        |

**Titolo 4 - Rimborso di prestiti**

| SIOPE            |  | Importo nel periodo | Importo a tutto il periodo |
|------------------|--|---------------------|----------------------------|
| Codice           | Descrizione  |                     |                            |
| U.4.01.02.01.001 | Rimborso di titoli obbligazionari a medio-lungo termine a tasso fisso - valuta domestica | 188.936,60          | 374.074,99                 |
| U.4.03.01.02.001 | Rimborso mutui e altri finanziamenti a medio lungo termine a Regioni e province autonome | 0,00                | 67.428,00                  |

| SIOPE                  |   | Importo<br>nel periodo | Importo a<br>tutto il periodo |
|------------------------|---|------------------------|-------------------------------|
| Codice                 | Descrizione   |                        |                               |
| U.4.03.01.02.003       | Rimborso mutui e altri finanziamenti a medio lungo termine a Comuni                                       | 0,00                   | 13.291,56                     |
| U.4.03.01.04.003       | Rimborso Mutui e altri finanziamenti a medio lungo termine a Cassa Depositi e Prestiti - Gestione CDP SPA | 277.135,40             | 641.396,26                    |
| U.4.03.01.04.004       | Rimborso Mutui e altri finanziamenti a medio lungo termine a Cassa Depositi e Prestiti - Gestione Tesoro  | 745,37                 | 1.473,10                      |
| U.4.03.01.04.999       | Rimborso Mutui e altri finanziamenti a medio lungo termine ad altre imprese                               | 26.651,19              | 57.466,57                     |
| <b>Totale Titolo 4</b> |   | <b>493.468,56</b>      | <b>1.155.130,48</b>           |

**Titolo 7 - Spese per conto terzi e partite di giro**

| SIOPE                  |   | Importo<br>nel periodo | Importo a<br>tutto il periodo |
|------------------------|---|------------------------|-------------------------------|
| Codice                 | Descrizione   |                        |                               |
| U.7.01.01.02.001       | Versamento delle ritenute per scissione contabile IVA (split payment)   | 0,00                   | 640.886,64                    |
| U.7.01.02.01.001       | Versamenti di ritenute erariali su Redditi da lavoro dipendente riscosse per conto terzi                      | 37.472,07              | 294.397,09                    |
| U.7.01.02.02.001       | Versamenti di ritenute previdenziali e assistenziali su Redditi da lavoro dipendente riscosse per conto terzi | 17.769,01              | 126.381,65                    |
| U.7.01.02.99.999       | Altri versamenti di ritenute al personale dipendente per conto di terzi                                       | 1.160,72               | 21.497,78                     |
| U.7.01.99.01.001       | Spese non andate a buon fine  | 0,00                   | 400,00                        |
| U.7.01.99.03.001       | Costituzione fondi economali e carte aziendali  | 0,00                   | 1.865,00                      |
| U.7.02.01.02.001       | Acquisto di servizi per conto di terzi  | 104,00                 | 16.091,06                     |
| U.7.02.02.02.002       | Trasferimenti per conto terzi a Province  | 0,00                   | 814,80                        |
| U.7.02.04.02.001       | Restituzione di depositi cauzionali o contrattuali di terzi   | 150,00                 | 5.115,00                      |
| U.7.02.05.01.001       | Versamenti di imposte e tasse di natura corrente riscosse per conto di terzi                                  | 979,41                 | 55.172,62                     |
| U.7.02.99.99.999       | Altre uscite per conto terzi n.a.c.   | 1.494,31               | 14.356,08                     |
| <b>Totale Titolo 7</b> |   | <b>59.129,52</b>       | <b>1.176.977,72</b>           |
| <b>Totale Generale</b> |   | <b>2.026.990,44</b>    | <b>13.137.410,24</b>          |



AREA ECONOMICO FINANZIARIA

Piazza Cesare Battisti 1  
25025 Manerbio (BS)  
Tel. 030 938700  
C.F. 00303410179 – P.IVA 00553300989

[www.comune.manerbio.bs.it](http://www.comune.manerbio.bs.it)  
[protocollo@pec.comune.manerbio.bs.it](mailto:protocollo@pec.comune.manerbio.bs.it)  
[protocollo@comune.manerbio.bs.it](mailto:protocollo@comune.manerbio.bs.it)

ELENCO DEI SITI INTERNET DI PUBBLICAZIONE DEI BILANCI DELLE SOCIETA' PARTECIPATE  
(art. 172, comma 1, lettera a), DLgs 267/2000)

| Codice fiscale società partecipata | Ragione sociale / denominazione                       | Localizzazione Geografica      | Indirizzo                | Indirizzo pubblicazione Bilanci  | Quota % di partecipazione detenuta direttamente |
|------------------------------------|---|--------------------------------|--------------------------|--|---|
| 02746890983                        | AZIENDA COMUNALE MANERBIO S.R.L., IN SIGLA ACM S.R.L. | Manerbio (BS) [25025]          | PZA CESARE BATTISTI      | <a href="http://www.comune.manerbio.bs.it">http://www.comune.manerbio.bs.it</a> (Aziende Comunali/ACM Srl/Amministrazione Trasparente/Bilanci di esercizio)  | 100   |
| 02409860984                        | FAR.MA. S.R.L.  | Manerbio (BS) [25025]          | VIA CREMONA 10           | <a href="http://www.comune.manerbio.bs.it">http://www.comune.manerbio.bs.it</a> (Aziende Comunali/FAR.MA Srl/Amministrazione Trasparente/Bilanci di esercizio)   | 100   |
| 88005550178                        | CONSORZIO BASSA BRESCIANA CENTRALE IN LIQUIDAZIONE    | Bassano Bresciano (BS) [25020] | Via Martinengo, 33       | <a href="http://www.cbbsc.it">http://www.cbbsc.it</a> (Amministrazione Trasparente/Bilanci)  | 18  |
| 02987870983                        | AZIENDA TERRITORIALE PER I SERVIZI ALLA PERSONA       | Ghedi (BS) [25016]             | PZA DONATORI DI SANGUE 7 | <a href="http://www.comune.ghedi.brescia.it">http://www.comune.ghedi.brescia.it</a> (L'Amministrazione/Amministrazione Trasparente/Enti controllati/Ente controllato – Azienda consortile per i servizi alla persona – Ambito 9) | 11,61   |

| <b>Codice fiscale società partecipata</b> | <b>Ragione sociale / denominazione</b> | <b>Localizzazione Geografica</b>   | <b>Indirizzo</b> | <b>Indirizzo pubblicazione Bilanci</b>   | <b>Quota % di partecipazione detenuta direttamente</b> |
|---|--|------------------------------------|------------------|--|--|
| 01300290192                               | ASPM SORESINA SERVIZI S.R.L.           | Soresina (CR)<br>[26015]           | VIA CAIROLI 17   | <a href="http://www.aspmsoresina.it/aspmsoresinaservizi">http://www.aspmsoresina.it/aspmsoresinaservizi</a>  | 1  |
| 87007530170                               | GARDA UNO S.P.A.                       | Padenghe sul Garda (BS)<br>[25080] | VIA BARBIERI 20  | <a href="http://www.comune.manerbio.bs.it">http://www.comune.manerbio.bs.it</a> (Aziende Comunali/GARDA UNO Spa/Amministrazione Trasparente/Bilanci) | 0,1  |



AREA AMMINISTRATIVA  
Segreteria generale

Piazza Cesare Battisti 1  
25025 Manerbio (BS)  
Tel. 030 938700  
C.F. 00303410179 - P.IVA 00553300989

[www.comune.manerbio.bs.it](http://www.comune.manerbio.bs.it)  
[protocollo@pec.comune.manerbio.bs.it](mailto:protocollo@pec.comune.manerbio.bs.it)  
[protocollo@comune.manerbio.bs.it](mailto:protocollo@comune.manerbio.bs.it)

### SPESE DI RAPPRESENTANZA ANNO 2018

Nell'anno 2018 nessuna spesa di rappresentanza è stata sostenuta.

Data 29/03/2019

Il Segretario Generale  
Dott. Santi Moschella

Il Responsabile dell'Area Finanziaria  
Dott.ssa Emanuela Rossi

*Emanuela Rossi*

Il Revisore  
Dott. Marco Varè

*Marco Varè*





Città di Manerbio



Note informative ex art. 6, comma 4, del decreto  
legge 6 luglio 2012, n. 95



B) CREDITI DELL'ENTE VERSO LA SOCIETA' AL 31/12/2018

| CREDITI PER FATTURE             |  | BILANCIO COMUNE | BILANCIO A.C.M. | DIFFERENZE | NOTE  |
|---------------------------------|--|-----------------|-----------------|------------|---|
| ANNO RIF.                       | RIFERIMENTI CAUSALE  | IMPORTO         | IMPORTO         | IMPORTO    |   |
| 2018                            | Acc. n. 471/2018 CO2018  |                 |                 |            |   |
|                                 | Ft. 74 del 04/12/2018  | 25.126,74       | 25.126,74       | 0,00       |   |
| 2018                            | Acc. n. 531/2018 CO 2018   |                 |                 |            |   |
|                                 | Ft. n. 85 del 20/12/2018   | 483,00          | 483,00          | 0,00       | EX BBS S.r.l. - In liquidazione                           |
|                                 | Acc. n. 260/2018 CO2018  |                 |                 |            |   |
|                                 | Ft. 50 del 17/04/2018  | 1.207,50        | 1.207,50        | 0,00       | EX BBS S.r.l. - In liquidazione                           |
|                                 | Locazione porzione magazzino aprile-dicembre-2018                |                 |                 |            |   |
|                                 |  | 1.207,50        | 1.207,50        | 0,00       |   |
|                                 |  | 26.817,24       | 26.817,24       | 0,00       |   |
|                                 | TOTALE CREDITI PER FATTURE                                       | 26.817,24       | 26.817,24       | 0,00       |   |
| CREDITI PER FATTURE DA EMETTERE |  | BILANCIO COMUNE | BILANCIO A.C.M. | DIFFERENZE | NOTE  |
| ANNO RIF.                       | RIFERIMENTI CAUSALE  | IMPORTO         | IMPORTO         | IMPORTO    |   |
|                                 |  |                 |                 |            |   |
|                                 |  | 0,00            | 0,00            | 0,00       |   |
|                                 | TOTALE CREDITI PER FATTURE DA EMETTERE                           | 0,00            | 0,00            | 0,00       |   |
| CREDITI DIVERSI                 |  | BILANCIO COMUNE | BILANCIO A.C.M. | DIFFERENZE | NOTE  |
| ANNO RIF.                       | RIFERIMENTI CAUSALE  | IMPORTO         | IMPORTO         | IMPORTO    |   |
| 2015                            | Acc. n. 1366229/15   | 4.735,02        | 4.736,74        | 1,72       | EX BBS S.r.l. - In liquidazione                           |
|                                 | Rimborsi premi assicurativi (Gennaio-Giugno 2015) - saldo        |                 |                 |            | Differenze dovute alla mancata coincidenza degli esercizi |
| 2015                            | Acc. n. 1366230/15   | 3.775,58        | 3.773,86        | -1,72      | EX BBS S.r.l. - In liquidazione                           |
|                                 | Rimborsi premi assicurativi (Luglio- Dicembre 2015)              |                 |                 |            | Differenze dovute alla mancata coincidenza degli esercizi |
|                                 | Acc. n. 1366230/15   | 46,77           | 46,77           | 0,00       | EX BBS S.r.l. - In liquidazione                           |
|                                 | Rimborsi premi assicurativi (Luglio- Dicembre 2015)              |                 |                 |            |   |
| 2016                            | Acc. N. 2016.2318.1  | 7.075,36        | 3.899,40        | 0,00       | EX BBS S.r.l. - In liquidazione                           |
|                                 | Rimborsi premi assicurativi (Gennaio-Giugno 2016)                |                 |                 |            |   |
|                                 | Acc. N. 2016.2318.1  | 7.075,36        | 3.175,96        | 0,00       | EX BBS S.r.l. - In liquidazione                           |
|                                 | Rimborsi premi assicurativi (Luglio- Dicembre 2016)              |                 |                 |            |   |
| 2017                            | Acc. N. 2681/2017  | 5.659,33        | 5.659,33        | 0,00       | EX BBS S.r.l. - In liquidazione                           |
|                                 | Rimborsi premi assicurativi 2017                                 |                 |                 |            |   |
| 2013                            | Acc. 321000/13   | 12.826,86       | 12.826,86       | 0,00       | EX BBS S.r.l. - In liquidazione                           |
|                                 | Rimborsi premi assicurativi - anno 2013                          |                 |                 |            |   |
| 2014                            | Acc. 267000/14   | 10.531,96       | 10.531,96       | 0,00       |   |
|                                 | Rimborsi premi assicurativi - anno 2014                          |                 |                 |            |   |
| 2015                            | Acc. 1366231/15 e Acc 1366230/15                                 | 3.031,97        | 3.031,97        | 0,00       |   |
|                                 | Rimborsi premi assicurativi - anno 2015                          |                 |                 |            |   |
|                                 | TOTALE CREDITI DIVERSI   | 47.682,85       | 47.682,85       | 0,00       |   |
|                                 | TOTALE CREDITI COMUNE DI MANERBIO VERSO A.C.M. SRL AL 31/12/2018 | 74.500,09       | 74.500,09       | 0,00       |   |

Note:

.....  
.....  
.....

MANERBIO, il 29/3/2019



Organo di revisione economico-finanziaria  
(Dott. Marco Vare)

ASSEVERAZIONE

Il collegio sindacale della società ..... A.C.N. S.R.L. ....

- assevera la corrispondenza dei dati sopra indicati con il bilancio della società.
- non assevera la corrispondenza dei dati sopra indicati con il bilancio della società, per gli importi e le motivazioni riportate nelle note.

MANERBIO, il 3/4/2019

X Il Collegio sindacale  
(Il Presidente)

*[Handwritten signature]*



**COMUNE DI MANERBIO (PROV. BS)**  
**ORGANO DI REVISIONE ECONOMICO FINANZIARIA**

**RENDICONTO DELL'ESERCIZIO 2018**  
**NOTA INFORMATIVA DI VERIFICA DEI DEBITI E CREDITI RECIPROCI**  
 (art. 1, comma 6, decreto legislativo n. 118 del 23/06/2011)

**SOCIETA' PARTECIPATA: FAR.MA SRL UNIPERSONALE**

**A) DEBITI DELL'ENTE VERSO LA SOCIETA' AL 31/12/2018**

| DEBITI PER FATTURE               |             | BILANCIO COMUNE | BILANCIO FAR-MA | DIFERENZE   | NOTE |
|----------------------------------|-------------|-----------------|-----------------|-------------|------|
| ANNO RIF.                        | RIFERIMENTI | IMPORTO         | IMPORTO         | IMPORTO     |      |
|                                  | CAUSALE     |                 |                 | 0,00        |      |
| <b>TOTALE DEBITI PER FATTURE</b> |             | <b>0,00</b>     | <b>0,00</b>     | <b>0,00</b> |      |

| DEBITI PER FATTURE DA RICEVERE               |             | BILANCIO COMUNE | BILANCIO FAR-MA | DIFERENZE   | NOTE |
|--|-------------|-----------------|-----------------|-------------|------|
| ANNO RIF.                                    | RIFERIMENTI | IMPORTO         | IMPORTO         | IMPORTO     |      |
|  | CAUSALE     |                 |                 | 0,00        |      |
| <b>TOTALE DEBITI PER FATTURE DA RICEVERE</b> |             | <b>0,00</b>     | <b>0,00</b>     | <b>0,00</b> |      |

| DEBITI DIVERSI               |             | BILANCIO COMUNE | BILANCIO FAR-MA | DIFERENZE   | NOTE |
|------------------------------|-------------|-----------------|-----------------|-------------|------|
| ANNO RIF.                    | RIFERIMENTI | IMPORTO         | IMPORTO         | IMPORTO     |      |
|                              | CAUSALE     |                 |                 | 0,00        |      |
| <b>TOTALE DEBITI DIVERSI</b> |             | <b>0,00</b>     | <b>0,00</b>     | <b>0,00</b> |      |

|  |  |             |             |             |  |
|--|--|-------------|-------------|-------------|--|
| <b>TOTALE DEBITI COMUNE DI MANERBIO VERSO FAR.MA SRL AL 31/12/2018</b> |  | <b>0,00</b> | <b>0,00</b> | <b>0,00</b> |  |
|--|--|-------------|-------------|-------------|--|

**B) CREDITI DELL'ENTE VERSO LA SOCIETA' AL 31/12/2018**

| CREDITI PER FATTURE               |                     | BILANCIO COMUNE | BILANCIO FAR-MA | DIFFERENZE  | NOTE |
|-----------------------------------|---------------------|-----------------|-----------------|-------------|------|
| ANNO RIF.                         | RIFERIMENTI CAUSALE | IMPORTO         | IMPORTO         | IMPORTO     |      |
|                                   |                     | 0,00            | 0,00            | 0,00        |      |
| <b>TOTALE CREDITI PER FATTURE</b> |                     | <b>0,00</b>     | <b>0,00</b>     | <b>0,00</b> |      |

| CREDITI PER FATTURE DA EMETTERE               |  | BILANCIO COMUNE  | BILANCIO FAR-MA  | DIFFERENZE  | NOTE |
|---|--|------------------|------------------|-------------|------|
| ANNO RIF.                                     | RIFERIMENTI CAUSALE  | IMPORTO          | IMPORTO          | IMPORTO     |      |
| 2018  | Acc. n. 189/2019<br>Proventi farmacia comunale 01/10/2018-31/12/2018 | 49.584,01        | 49.584,01        | 0,00        |      |
| <b>TOTALE CREDITI PER FATTURE DA EMETTERE</b> |  | <b>49.584,01</b> | <b>49.584,01</b> | <b>0,00</b> |      |

| CREDITI DIVERSI   |                     | BILANCIO COMUNE  | BILANCIO FAR-MA  | DIFFERENZE  | NOTE |
|---|---------------------|------------------|------------------|-------------|------|
| ANNO RIF.   | RIFERIMENTI CAUSALE | IMPORTO          | IMPORTO          | IMPORTO     |      |
| <b>TOTALE CREDITI DIVERSI</b>   |                     | <b>0,00</b>      | <b>0,00</b>      | <b>0,00</b> |      |
| <b>TOTALE CREDITI COMUNE DI MANERBIO VERSO FAR-MA SRL AL 31/12/2018</b> |                     | <b>49.584,01</b> | <b>49.584,01</b> | <b>0,00</b> |      |

Note: .....

.....

.....

.....

DESIO ..... 10/04/2019

Organo di revisione economico-finanziaria  
Dott. Marco Varè

**ASSEVERAZIONE**

Il collegio sindacale della società .....

- assevera la corrispondenza dei dati sopra indicati con il bilancio della società.
- non assevera la corrispondenza dei dati sopra indicati con il bilancio della società, per gli importi e le motivazioni riportate nelle note.

....., lì .....

Il Collegio sindacale .....  
Documento firmato digitalmente .....





## Contrassegno Elettronico

TIPO QR Code

IMPRONTA (SHA-256): dee01bfa91959441dfbbdde4a4be9f4aa4b2fa6018935633c00d22d98a66dec9

Firme digitali presenti nel documento originale

FRANCA CARLOTTI

### Dati contenuti all'interno del Contrassegno Elettronico

N. Protocollo: 0009683/2019

Data Protocollo: 18/04/2019

Mittenti: STUDIO PAPA & CARLOTTI

Oggetto: INVIO PER POSTA ELETTRONICA: NOTA DEBITI CREDITI COMUNE\_ FARMA  
ASSEVERAZIONE DIGITALE



Ai sensi degli articoli 23-bis e 23-ter del d.lgs.vo n. 82/2005 e s.m.i., si attesta che il presente documento, estratto in automatico dal sistema gestione documentale del COMUNE DI MANERBIO, è conforme al documento elettronico originale, predisposto e conservato in conformità alle regole tecniche di cui all'articolo 71.

### Credenziali di Accesso per la Verifica del Contrassegno Elettronico



URL: [http://www.timbro-digitale.it/GetDocument/GDOCController?qrc=abb911d414331b7b\\_p7m&auth=1](http://www.timbro-digitale.it/GetDocument/GDOCController?qrc=abb911d414331b7b_p7m&auth=1)

ID: abb911d414331b7b

**COMUNE DI MANERBIO (PROV. BS)**  
**ORGANO DI REVISIONE ECONOMICO FINANZIARIA**

**RENDICONTO DELL'ESERCIZIO 2018**  
**NOTA INFORMATIVA DI VERIFICA DEI DEBITI E CREDITI RECIPROCI**  
 (art. 1, comma 6, decreto legislativo n. 118 del 23/06/2011)

**SOCIETA' PARTECIPATA: ASPM SORESINA SERVIZI S.R.L.**

**A) DEBITI DELL'ENTE VERSO LA SOCIETA' AL 31/12/2018**

| DEBITI PER FATTURE |                           | BILANCIO<br>COMUNE | BILANCIO<br>ASPM<br>SORESINA | DIFFERENZE | NOTE |
|--------------------|---------------------------|--------------------|------------------------------|------------|------|
| ANNO RIF.          | RIFERIMENTI               |                    |                              |            |      |
|                    | CAUSALE                   |                    |                              |            |      |
|                    | TOTALE DEBITI PER FATTURE | 0,00               | 0,00                         | 0,00       |      |

| DEBITI PER FATTURE DA RICEVERE |  | BILANCIO<br>COMUNE | BILANCIO<br>ASPM<br>SORESINA | DIFFERENZE | NOTE |
|--------------------------------|--|--------------------|------------------------------|------------|------|
| ANNO RIF.                      | RIFERIMENTI                            |                    |                              |            |      |
| 2018                           | Acc. n. 17/2018 CO2018<br>- saldo 2018 | 27.633,94          | 27.633,94                    | 0,00       |      |
| 2018                           | Acc. n. 17/2018 CO2018<br>- saldo 2018 | 4.098,36           | 4.098,36                     | 0,00       |      |
|                                | TOTALE DEBITI PER FATTURE DA RICEVERE  | 31.732,30          | 31.732,30                    | 0,00       |      |

| DEBITI DIVERSI |                       | BILANCIO<br>COMUNE | BILANCIO<br>ASPM<br>SORESINA | DIFFERENZE | NOTE |
|----------------|-----------------------|--------------------|------------------------------|------------|------|
| ANNO RIF.      | RIFERIMENTI           |                    |                              |            |      |
|                | CAUSALE               |                    |                              |            |      |
|                | TOTALE DEBITI DIVERSI | 0,00               | 0,00                         | 0,00       |      |

|  |           |           |      |
|--|-----------|-----------|------|
| TOTALE DEBITI COMUNE DI MANERBIO VERSO ASPM SORESINA SERVIZI SRL AL 31/12/2018 | 31.732,30 | 31.732,30 | 0,00 |
|--|-----------|-----------|------|

**B) CREDITI DELL'ENTE VERSO LA SOCIETA' AL 31/12/2018**

| CREDITI PER FATTURE        |             | BILANCIO<br>ASPM<br>SORESINA | DIFFERENZE | NOTE |
|----------------------------|-------------|------------------------------|------------|------|
| ANNO RIF.                  | RIFERIMENTI | IMPORTO                      | IMPORTO    |      |
|                            | CAUSALE     |                              | 0,00       |      |
| TOTALE CREDITI PER FATTURE |             | 0,00                         | 0,00       |      |

| CREDITI PER FATTURE DA EMETTERE        |             | BILANCIO<br>ASPM<br>SORESINA | DIFFERENZE | NOTE |
|--|-------------|------------------------------|------------|------|
| ANNO RIF.                              | RIFERIMENTI | IMPORTO                      | IMPORTO    |      |
|  | CAUSALE     |                              | 0,00       |      |
| TOTALE CREDITI PER FATTURE DA EMETTERE |             | 0,00                         | 0,00       |      |

| CREDITI DIVERSI        |             | BILANCIO<br>ASPM<br>SORESINA | DIFFERENZE | NOTE |
|------------------------|-------------|------------------------------|------------|------|
| ANNO RIF.              | RIFERIMENTI | IMPORTO                      | IMPORTO    |      |
|                        | CAUSALE     |                              | 0,00       |      |
| TOTALE CREDITI DIVERSI |             | 0,00                         | 0,00       |      |

|   |      |      |      |
|---|------|------|------|
| TOTALE CREDITI COMUNE DI MANERBIO VERSO ASPM SORESINA SERVIZI SRL AL 31/12/2018 | 0,00 | 0,00 | 0,00 |
|---|------|------|------|

Note: .....

....., li .....

Organo di revisione economico-finanziaria

(Dott. Marco Varè)

ASSEVERAZIONE

Il collegio sindacale della società ..... ASPM SORESINA SERVIZI SPA .....

assevera la corrispondenza dei dati sopra indicati con il bilancio della società.


non assevera la corrispondenza dei dati sopra indicati con il bilancio della società, per gli importi e le motivazioni riportate nelle note.

MANERBIO, li 29/03/2019




IL COLLEGIO SINDACALE

Il Collegio sindacale







# Garda Uno

## Garda Uno S.p.A.

Via Italo Barbieri, 20  
25080 PADENGHE S/G (Bs)  
Tel. 030 9995401 - 030 9995411  
Fax 030 9995420

Cod. Fisc. 87007530170 - P. IVA 00726790983  
Capitale Sociale 10.000.000,00 euro i.v.

Padenghe s/G, 26 febbraio 2019

Spett. le

**COMUNE DI MANERBIO**

protocollo@pec.comune.manerbio.bs.it  
ragioneria@comune.manerbio.bs.it

**OGGETTO: Verifica dei crediti e dei debiti al 31/12/2018**

Con la seguente tabella Vi comunichiamo l'importo dei saldi in oggetto alla data del 31/12/2018:

| Ragione Sociale    | Credito<br>di Garda Uno SpA | Debito<br>di Garda Uno SpA |
|--------------------|-----------------------------|----------------------------|
| Comune di Manerbio | Euro 204.950,93             | Euro 1.076,57              |

| Ragione Sociale    | Fatture da emettere al<br>Comune | Fatture da ricevere dal<br>Comune |
|--------------------|----------------------------------|-----------------------------------|
| Comune di Manerbio | Euro 0 (zero)                    | Euro 0 (zero)                     |

Attendiamo Vs riscontro a conferma di quanto sopra indicato o motivazioni dell'eventuale disaccordo, successivamente sarà predisposta l'asseverazione da parte dei nostri revisori.

  
**GARDA UNO SPA**  
Responsabile Ragioneria e Bilancio  
(Albertini/Aurora)

**Allegato 1 – Dettaglio dei saldi sopra indicati**







**COMUNE DI MANERBIO (PROV. BS)**  
**ORGANO DI REVISIONE ECONOMICO FINANZIARIA**

**RENDICONTO DELL'ESERCIZIO 2018**

**NOTA INFORMATIVA DI VERIFICA DEI DEBITI E CREDITI RECIPROCI**  
(art. 1, comma 6, decreto legislativo n. 118 del 23/06/2011)

**SOCIETA' PARTECIPATA: GARDA UNO S.P.A.**

**A) DEBITI DELL'ENTE VERSO LA SOCIETA' AL 31/12/2018**

| ANNO RIF. | DEBITI PER FATTURE  |  | CAUSALE   | BILANCIO<br>COMUNE<br>IMPORTO | BILANCIO<br>GARDA UNO<br>IMPORTO | DIFFERENZE<br>IMPORTO | NOTE |
|-----------|---|--|---|-------------------------------|----------------------------------|-----------------------|------|
|           | RIFERIMENTI   |  |   |                               |                                  |                       |      |
| 2017      | Fattura n. 2017IR222 DEL 29/04/2017                               |  |   | 0,00                          | 39,89                            | -39,89                |      |
| 2018      | Ft. n. 2018/IR/1015 del 31/12/2018<br>imp. n. 74/2018 e 1465/2018 |  | Servizio di spazzamento manuale nella giornata di Domenica presso piazza Moro, piazza Falcone, piazza Italia, piazza Bianchi, via S.Martino e via XX Settembre - IV TRIMESTRE 2018. | 2.096,31                      | 2.096,31                         | 0,00                  |      |
| 2018      | Ft. n. 2018/IR/984 del 31/12/2018<br>imp. n. 615/2018 e 1465/2018 |  | Costi Variabili (trasporti+trattamenti finali)<br>Servizio di Igiene Urbana mese di DICEMBRE 2018   | 33.263,25                     | 33.263,25                        | 0,00                  |      |
| 2018      | Ft. n. 2018/IR/936 del 31/12/2018<br>imp. n. 1118/2018            |  | Noleggio di un compattatore elettrico per la raccolta dei rifiuti urbani non differenziati (secco) presso il presidio Ospedale di Manerbio - Ottobre/Dicembre 2018                  | 990,00                        | 990,00                           | 0,00                  |      |
| 2018      | Ft. n. 2018/IR/948 del 31/12/2018<br>imp. n. 27/2018 e 1465/2018  |  | Canone Costi Fissi per i servizi di Igiene Urbana DICEMBRE 2018   | 65.055,56                     | 65.055,56                        | 0,00                  |      |
| 2018      | Ft. n. 2018/IR/902 del 30/11/2018<br>imp. n. 615/2018             |  | Costi Variabili (trasporti+trattamenti finali)<br>Servizio di Igiene Urbana mese di NOVEMBRE 2018   | 38.450,36                     | 38.450,36                        | 0,00                  |      |
| 2018      | Ft. n. 2018/IR/846 del 30/11/2018<br>imp. n. 27/2018              |  | Canone Costi Fissi per i servizi di Igiene Urbana NOVEMBRE 2018   | 65.055,56                     | 65.055,56                        | 0,00                  |      |
|           | <b>TOTALE DEBITI PER FATTURE</b>                                  |  |   | <b>204.911,04</b>             | <b>204.950,93</b>                | <b>-39,89</b>         |      |

| ANNO RIF. | DEBITI PER FATTURE DA RICEVERE |  | CAUSALE | BILANCIO<br>COMUNE<br>IMPORTO | BILANCIO<br>GARDA UNO<br>IMPORTO | DIFFERENZE<br>IMPORTO | NOTE |
|-----------|--------------------------------|--|---------|-------------------------------|----------------------------------|-----------------------|------|
|           | RIFERIMENTI                    |  |         |                               |                                  |                       |      |
|           |                                |  |         |                               |                                  |                       |      |

|  |          |          |      |
|--|----------|----------|------|
| TOTALE CREDITI COMUNE DI MANERBIO VERSO GARDA UNO S.P.A. AL 31/12/2018 | 1.076,57 | 1.076,57 | 0,00 |
|--|----------|----------|------|

Note: .....

.....

.....

.....

DESIO, il 03/04/2019

Organo di revisione economico-finanziaria  
 Dott. Marco Varè



**ASSEVERAZIONE**

Il collegio sindacale della società .....

- assevera la corrispondenza dei dati sopra indicati con il bilancio della società.
- non assevera la corrispondenza dei dati sopra indicati con il bilancio della società, per gli importi e le motivazioni riportate nelle note.

....., il .....

Il Collegio sindacale .....



B) CREDITI DELL'ENTE VERSO LA SOCIETA' AL 31/12/2018

| CREDITI PER FATTURE        |             | BILANCIO<br>COMUNE | BILANCIO<br>CONS. BASSA BR | DIFFERENZE | NOTE |
|----------------------------|-------------|--------------------|----------------------------|------------|------|
| ANNO RIF.                  | RIFERIMENTI | IMPORTO            | IMPORTO                    | IMPORTO    |      |
|                            | CAUSALE     |                    |                            | 0,00       |      |
| TOTALE CREDITI PER FATTURE |             | 0,00               | 0,00                       | 0,00       |      |

| CREDITI PER FATTURE DA EMETTERE        |             | BILANCIO<br>COMUNE | BILANCIO<br>CONS. BASSA BR | DIFFERENZE | NOTE |
|--|-------------|--------------------|----------------------------|------------|------|
| ANNO RIF.                              | RIFERIMENTI | IMPORTO            | IMPORTO                    | IMPORTO    |      |
|  | CAUSALE     |                    |                            | 0,00       |      |
| TOTALE CREDITI PER FATTURE DA EMETTERE |             | 0,00               | 0,00                       | 0,00       |      |

| CREDITI DIVERSI        |             | BILANCIO<br>COMUNE | BILANCIO<br>CONS. BASSA BR | DIFFERENZE | NOTE |
|------------------------|-------------|--------------------|----------------------------|------------|------|
| ANNO RIF.              | RIFERIMENTI | IMPORTO            | IMPORTO                    | IMPORTO    |      |
|                        | CAUSALE     |                    |                            | 0,00       |      |
| TOTALE CREDITI DIVERSI |             | 0,00               | 0,00                       | 0,00       |      |

| TOTALE CREDITI COMUNE DI MANERBIO VERSO CONSORZIO BASSA BRESCIANA CENTRALE |  | BILANCIO<br>COMUNE | BILANCIO<br>CONS. BASSA BR | DIFFERENZE |
|--|--|--------------------|----------------------------|------------|
| AL 31/12/2018  |  | 0,00               | 0,00                       | 0,00       |


Note: .....

.....

.....

MANERBIO, il 28/03/18

Organo di revisione economico-finanziaria  
Dott. Marco Varè



**RENDICONTO DELL'ESERCIZIO 2018**

**NOTA INFORMATIVA DI VERIFICA DEI DEBITI E CREDITI RECIPROCI**  
(art. 1, comma 6, decreto legislativo n. 118 del 23/06/2011)

**SOCIETA' PARTECIPATA: CONSORZIO BASSA BRESCIANA CENTRALE IN LIQUIDAZIONE**

**A) DEBITI DELL'ENTE VERSO LA SOCIETA' AL 31/12/2018**

| DEBITI PER FATTURE               |             | CAUSALE | BILANCIO<br>COMUNE<br>IMPORTO | BILANCIO<br>CONS.BASSA BR<br>IMPORTO | DIFFERENZE<br>IMPORTO | NOTE |
|----------------------------------|-------------|---------|-------------------------------|--------------------------------------|-----------------------|------|
| ANNO RIF.                        | RIFERIMENTI |         |                               |                                      |                       |      |
|                                  |             |         | 0,00                          | 0,00                                 | 0,00                  |      |
| <b>TOTALE DEBITI PER FATTURE</b> |             |         | <b>0,00</b>                   | <b>0,00</b>                          | <b>0,00</b>           |      |

| DEBITI PER FATTURE DA RICEVERE               |             | CAUSALE | BILANCIO<br>COMUNE<br>IMPORTO | BILANCIO<br>CONS.BASSA BR<br>IMPORTO | DIFFERENZE<br>IMPORTO | NOTE |
|--|-------------|---------|-------------------------------|--------------------------------------|-----------------------|------|
| ANNO RIF.                                    | RIFERIMENTI |         |                               |                                      |                       |      |
|  |             |         | 0,00                          | 0,00                                 | 0,00                  |      |
| <b>TOTALE DEBITI PER FATTURE DA RICEVERE</b> |             |         | <b>0,00</b>                   | <b>0,00</b>                          | <b>0,00</b>           |      |

| DEBITI DIVERSI               |             | CAUSALE | BILANCIO<br>COMUNE<br>IMPORTO | BILANCIO<br>CONS.BASSA BR<br>IMPORTO | DIFFERENZE<br>IMPORTO | NOTE |
|------------------------------|-------------|---------|-------------------------------|--------------------------------------|-----------------------|------|
| ANNO RIF.                    | RIFERIMENTI |         |                               |                                      |                       |      |
|                              |             |         | 0,00                          | 0,00                                 | 0,00                  |      |
| <b>TOTALE DEBITI DIVERSI</b> |             |         | <b>0,00</b>                   | <b>0,00</b>                          | <b>0,00</b>           |      |

|  |  |  |             |             |             |
|--|--|--|-------------|-------------|-------------|
| <b>TOTALE DEBITI COMUNE DI MANERBIO VERSO CONSORZIO BASSA BRESCIANA CENTRALE</b> |  |  | <b>0,00</b> | <b>0,00</b> | <b>0,00</b> |
| <b>AL 31/12/2018</b>   |  |  |             |             |             |

**ASSEVERAZIONE**

Il collegio sindacale della società .....

- assevera la corrispondenza dei dati sopra indicati con il bilancio della società.
- non assevera la corrispondenza dei dati sopra indicati con il bilancio della società, per gli importi e le motivazioni riportate nelle note.

....., Il .....

Il Collegio sindacale .....

Documento firmato digitalmente



## Contrassegno Elettronico

TIPO QR Code

IMPRONTA (SHA-256): 97f1162e975989c1df56ac0da10fd8100a64e1e7a3419313057dc72797e213fc

Firme digitali presenti nel documento originale

ALBERTO PAPA

### Dati contenuti all'interno del Contrassegno Elettronico

N. Protocollo: 0009684/2019

Data Protocollo: 18/04/2019

Mittenti: STUDIO PAPA & CARLOTTI

Oggetto: INVIO PER POSTA ELETTRONICA: NOTA DEBITI CREDITI COMUNE \_ CONSORZIO BBC



Ai sensi degli articoli 23-bis e 23-ter del d.lgs.vo n. 82/2005 e s.m.i., si attesta che il presente documento, estratto in automatico dal sistema gestione documentale del COMUNE DI MANERBIO, è conforme al documento elettronico originale, predisposto e conservato in conformità alle regole tecniche di cui all'articolo 71.

### Credenziali di Accesso per la Verifica del Contrassegno Elettronico



URL: [http://www.timbro-digitale.it/GetDocument/GDOCController?qrc=883233ff13f4ddd0\\_p7m&auth=1](http://www.timbro-digitale.it/GetDocument/GDOCController?qrc=883233ff13f4ddd0_p7m&auth=1)

ID: 883233ff13f4ddd0





Azienda Territoriale per i servizi alla persona  
Ambito 9 – Bassa Bresciana Centrale  
Piazza Donatori di Sangue 7  
25016 Ghedi (Bs)  
C.F./P. IVA 02987870983

Ghedi, 01/04/2019  
Prot. N. 706/19

Spett.le Comune di Manerbio  
Piazza C. Battisti, 1  
25025 Manerbio (Bs)  
c.a. Ufficio Ragioneria

Oggetto: Vs. richiesta verifica debiti e crediti reciproci al 31/12/2018 del 29/03/2019.

A seguito della richiesta in oggetto per la verifica debiti e crediti reciproci ex. art. 6 comma 4 del D.L. 06/07/2012 N. 95, convertito con modificazioni dalla Legge 07/08/2012 n. 135, si comunica che:

le somme dovute dall'Ente all'Azienda sono le seguenti:

|           |                   |                                    |
|-----------|-------------------|------------------------------------|
| - Importo | € 5.123,70        | a titolo di ft. 362 del 19/12/2018 |
| - Importo | € 4.373,74        | a titolo di ft. 390 del 20/12/2018 |
| - Importo | € 787,25          | a titolo di ft. 416 del 31/12/2018 |
| - Importo | € <u>4.762,56</u> | a titolo di ft. 443 del 31/12/2018 |

**Totale € 15.047,25**

le somme dovute dall'Azienda all'Ente sono le seguenti:

|           |                   |  |
|-----------|-------------------|--|
| - Importo | € 517,50          | a titolo Buono Non autosufficienza 2018                        |
| - Importo | € 1.033,78        | a titolo Progetti vita indipendente 2018                       |
| - Importo | € 54.028,06       | a titolo di FSR 2018   |
| - Importo | € 10.587,50       | a titolo Rimborso Minori in comunità 1^ trim. 2018             |
| - Importo | € 12.217,50       | a titolo Rimborso Minori in comunità 2^ trim. 2018             |
| - Importo | € 9.200,00        | a titolo Rimborso Minori in comunità 3^ trim. 2018             |
| - Importo | € 5.672,11        | a titolo Rimborso Minori in comunità 4^ trim. 2018             |
| - Importo | € <u>2.741,94</u> | a titolo di rimborso attività Informativa Bonus Famiglia 17/18 |

**Totale € 95.998,39**

A disposizione per chiarimenti si porgono distinti saluti

Il Presidente  
Ferdinando Albino

Il Revisore dei conti  
Dott. Dario Perotti

AMBITO DISTRETTUALE N. 9  
Alfianello – Bagnolo Mella – Bassano Bresciano – Cigole – Fiesse – Gambara – Ghedi  
Gottolengo – Isorella – Leno – Manerbio – Milzano – Offlaga – Pavone del Mella – Pontevico  
Pralboino – San Gervasio – Seniga – Verolanuova – Verolabiscaglia

COMUNE DI MANERBIO  
Protocollo N. 0008241/2019 del 03/04/2019



**COMUNE DI MANERBIO (PROV. BS)**  
ORGANO DI REVISIONE ECONOMICO FINANZIARIA

**RENDICONTO DELL'ESERCIZIO 2018**

**NOTA INFORMATIVA DI VERIFICA DEI DEBITI E CREDITI RECIPROCI**

(art. 6, comma 4, decreto legge 6 luglio 2012, n. 95, convertito con modificazioni dalla legge 7 agosto 2012, n. 135)

**SOCIETA' PARTECIPATA: AZIENDA TERRITORIALE PER I SERVIZI ALLA PERSONA AMBITO 9 BASSA BRESCIANA CENTRALE**

**A) DEBITI DELL'ENTE VERSO LA SOCIETA' AL 31/12/2018**

| ANNO RIF. | DEBITI PER FATTURE  |  | BILANCIO<br>COMUNE<br>IMPORTO | BILANCIO<br>AZ. SERV. TERR<br>IMPORTO | DIFFERENZE<br>IMPORTO | NOTE |
|-----------|---|--|-------------------------------|---------------------------------------|-----------------------|------|
|           | RIFERIMENTI   | CAUSALE  |                               |                                       |                       |      |
| 2018      | Ft. N. 390 del 20/12/2018<br>Imp. N. 656/2018             | Assistenza domiciliare - mese di novembre 2018   | 4.373,74                      | 4.373,74                              | 0,00                  |      |
| 2018      | Ft. N. 443 del 31/12/2018<br>Imp. N. 656/2018             | Assistenza domiciliare - mese di dicembre 2018   | 4.762,56                      | 4.762,56                              | 0,00                  |      |
| 2018      | Ft. N. 362 del 19/12/2018<br>Imp. N. 611/2018 e 1531/2018 | Quote per servizio sociale professionale di base:<br>periodo settembre - dicembre 2018 | 5.123,70                      | 5.123,70                              | 0,00                  |      |
| 2018      | Ft. N. 416 del 31/12/2018<br>Imp. N. 842/2018             | Quota di partecipazione al servizio ADM e<br>incontri protetti 4° trimestre 2018       | 787,25                        | 787,25                                | 0,00                  |      |
|           |   | <b>TOTALE DEBITI PER FATTURE</b>   | <b>15.047,25</b>              | <b>15.047,25</b>                      | <b>0,00</b>           |      |

| ANNO RIF. | DEBITI PER FATTURE DA RICEVERE |  | BILANCIO<br>COMUNE<br>IMPORTO | BILANCIO<br>AZ. SERV. TERR<br>IMPORTO | DIFFERENZE<br>IMPORTO | NOTE |
|-----------|--------------------------------|--|-------------------------------|---------------------------------------|-----------------------|------|
|           | RIFERIMENTI                    | CAUSALE                                      |                               |                                       |                       |      |
|           |                                | <b>TOTALE DEBITI PER FATTURE DA RICEVERE</b> | <b>0,00</b>                   | <b>0,00</b>                           | <b>0,00</b>           |      |

| ANNO RIF. | DEBITI DIVERSI |                              | BILANCIO<br>COMUNE<br>IMPORTO | BILANCIO<br>AZ. SERV. TERR<br>IMPORTO | DIFFERENZE<br>IMPORTO | NOTE |
|-----------|----------------|------------------------------|-------------------------------|---------------------------------------|-----------------------|------|
|           | RIFERIMENTI    | CAUSALE                      |                               |                                       |                       |      |
|           |                | <b>TOTALE DEBITI DIVERSI</b> | <b>0,00</b>                   | <b>0,00</b>                           | <b>0,00</b>           |      |

|  |  |  |                  |                  |             |  |
|--|--|--|------------------|------------------|-------------|--|
|  |  | <b>TOTALE DEBITI COMUNE DI MANERBIO VERSO AZIENDA TERRITORIALE AL 31/12/2018</b> | <b>15.047,25</b> | <b>15.047,25</b> | <b>0,00</b> |  |
|--|--|--|------------------|------------------|-------------|--|

**B) CREDITI DELL'ENTE VERSO LA SOCIETA' AL 31/12/2018**

| CREDITI PER FATTURE |             | CAUSALE                    | BILANCIO<br>COMUNE | BILANCIO<br>AZ. SERV. TERR | DIFFERENZE | NOTE |
|---------------------|-------------|----------------------------|--------------------|----------------------------|------------|------|
| ANNO RIF.           | RIFERIMENTI |                            |                    |                            |            |      |
|                     |             |                            | IMPORTO            | IMPORTO                    | IMPORTO    |      |
|                     |             | TOTALE CREDITI PER FATTURE | 0,00               | 0,00                       | 0,00       |      |

| CREDITI PER FATTURE DA EMETTERE |                  | CAUSALE                                       | BILANCIO<br>COMUNE | BILANCIO<br>AZ. SERV. TERR | DIFFERENZE | NOTE |
|---------------------------------|------------------|---|--------------------|----------------------------|------------|------|
| ANNO RIF.                       | RIFERIMENTI      |   |                    |                            |            |      |
| 2018                            | Acc. N. 58/2019  | Buono non autosufficienza 2018                | 517,50             | 517,50                     | 0,00       |      |
| 2018                            | Acc. N. 45/2019  | progetti vita indipendente 2018               | 1.033,78           | 1.033,78                   | 0,00       |      |
| 2018                            | Acc n. 187/2019  | Rimborso minori in comunità - 2018            | 37.677,11          | 37.677,11                  | 0,00       |      |
| 2018                            | Acc. N. 77/2019  | Attività informativa Bonus Famiglia 17/18     | 2.741,94           | 2.741,94                   | 0,00       |      |
| 2018                            | Acc. N. 449/2018 | FONDO SOCIALE REGIONALE 2018 (EX CIRCOLARE 4) | 54.028,06          | 54.028,06                  | 0,00       |      |
|                                 |                  | TOTALE CREDITI PER FATTURE DA EMETTERE        | 95.998,39          | 95.998,39                  | 0,00       |      |

| CREDITI DIVERSI |             | CAUSALE                | BILANCIO<br>COMUNE | BILANCIO<br>AZ. SERV. TERR | DIFFERENZE | NOTE |
|-----------------|-------------|------------------------|--------------------|----------------------------|------------|------|
| ANNO RIF.       | RIFERIMENTI |                        |                    |                            |            |      |
|                 |             |                        | IMPORTO            | IMPORTO                    | IMPORTO    |      |
|                 |             | TOTALE CREDITI DIVERSI | 0,00               | 0,00                       | 0,00       |      |

|  |           |           |      |
|--|-----------|-----------|------|
| TOTALE CREDITI COMUNE DI MANERBIO VERSO AZIENDA TERRITORIALE AL 31/12/2018 | 95.998,39 | 95.998,39 | 0,00 |
|--|-----------|-----------|------|

Note: .....  
.....  
.....  
.....

MANERIO, il 29/03/2019

Organo di revisione economico-finanziaria

(Rag. Marco Varè)  


ASSEVERAZIONE

Il collegio sindacale della società .....

- assevera la corrispondenza dei dati sopra indicati con il bilancio della società.
- non assevera la corrispondenza dei dati sopra indicati con il bilancio della società, per gli importi e le motivazioni riportate nelle note.

....., il .....  
Il Collegio sindacale .....





|                       |  |      |      |      |
|-----------------------|--|------|------|------|
| TOTALE DEBITI DIVERSI |  | 0,00 | 0,00 | 0,00 |
|-----------------------|--|------|------|------|

|  |  |           |           |      |
|--|--|-----------|-----------|------|
| TOTALE DEBITI COMUNE DI MANERBIO VERSO COGES AL 31/12/2018 |  | 15.488,72 | 15.488,72 | 0,00 |
|--|--|-----------|-----------|------|

**B) CREDITI DELL'ENTE VERSO LA SOCIETA' AL 31/12/2018**

| CREDITI PER FATTURE        |             | BILANCIO COMUNE | BILANCIO COGES | DIFFERENZE | NOTE |
|----------------------------|-------------|-----------------|----------------|------------|------|
| ANNO RIF.                  | RIFERIMENTI | IMPORTO         | IMPORTO        | IMPORTO    |      |
|                            | CAUSALE     |                 |                | 0,00       |      |
|                            |             |                 |                | 0,00       |      |
| TOTALE CREDITI PER FATTURE |             | 0,00            | 0,00           | 0,00       |      |

| CREDITI PER FATTURE DA EMETTERE        |             | BILANCIO COMUNE | BILANCIO COGES | DIFFERENZE | NOTE |
|--|-------------|-----------------|----------------|------------|------|
| ANNO RIF.                              | RIFERIMENTI | IMPORTO         | IMPORTO        | IMPORTO    |      |
|  | CAUSALE     |                 |                | 0,00       |      |
| TOTALE CREDITI PER FATTURE DA EMETTERE |             | 0,00            | 0,00           | 0,00       |      |

| CREDITI DIVERSI        |             | BILANCIO COMUNE | BILANCIO COGES | DIFFERENZE | NOTE |
|------------------------|-------------|-----------------|----------------|------------|------|
| ANNO RIF.              | RIFERIMENTI | IMPORTO         | IMPORTO        | IMPORTO    |      |
|                        | CAUSALE     |                 |                | 0,00       |      |
| TOTALE CREDITI DIVERSI |             | 0,00            | 0,00           | 0,00       |      |

|   |  |      |      |      |
|---|--|------|------|------|
| TOTALE CREDITI COMUNE DI MANERBIO VERSO COGES AL 31/12/2018 |  | 0,00 | 0,00 | 0,00 |
|---|--|------|------|------|

Note: .....

MANERBIO, li 28/03/2018

Organo di revisione economico-finanziaria

Dott. Marco Varè





SAN GENASSIO, il 20.03.2019

CO. G. E. S. S.p.A.  
Via Industriale, 5  
49030 San Giovanni d'Asola-GR  
Tel. 050/9934810 - 9934848  
Fax 050/9934867  
Cod. Fisc. 02987620172  
Part. IVA: 00715260980

*Spico*

ASSEVERAZIONE

- assevera la corrispondenza dei dati sopra indicati con il bilancio della società.
- non assevera la corrispondenza dei dati sopra indicati con il bilancio della società, per gli importi e le motivazioni riportate nelle note.

SAN GENASSIO, il 20.03.2019

CO. G. E. S. S.p.A.  
Via Industriale, 5  
49030 San Giovanni d'Asola-GR  
Tel. 050/9934810 - 9934848  
Fax 050/9934867  
Cod. Fisc. 02987620172  
Part. IVA: 00715260980

*Spico*





ALLEGATO B

**PARERE DEL REVISORE DEI CONTI  
RESO AI SENSI DELL' ART. 239 D.LGS. 267/2000**

# COMUNE DI MANERBIO

Provincia di Brescia

## Relazione dell'organo di revisione

- *sulla proposta di  
deliberazione consiliare  
del rendiconto della  
gestione*
- *sullo schema di  
rendiconto*

# Anno 2018

L'ORGANO DI REVISIONE

MARCO VARÈ

## Sommario

|   |    |
|---|----|
| INTRODUZIONE.....   | 4  |
| CONTO DEL BILANCIO.....   | 5  |
| Premesse e verifiche.....   | 5  |
| Gestione Finanziaria .....  | 7  |
| Fondo di cassa.....   | 7  |
| Conciliazione tra risultato della gestione di competenza e il risultato di amministrazione..... | 9  |
| Evoluzione del Fondo pluriennale vincolato (FPV) nel corso dell'esercizio 2018.....             | 11 |
| Risultato di amministrazione .....  | 12 |
| ANALISI DELLA GESTIONE DEI RESIDUI.....   | 13 |
| Fondo crediti di dubbia esigibilità .....   | 14 |
| Fondi spese e rischi futuri .....   | 14 |
| SERVIZI CONTO TERZI E PARTITE DI GIRO .....   | 15 |
| ANALISI INDEBITAMENTO E GESTIONE DEL DEBITO.....  | 16 |
| VERIFICA OBIETTIVI DI FINANZA PUBBLICA .....  | 17 |
| ANALISI DELLE ENTRATE E DELLE SPESE .....   | 18 |
| VERIFICA RISPETTO VINCOLI IN MATERIA DI CONTENIMENTO DELLE SPESE....                            | 22 |
| RAPPORTI CON ORGANISMI PARTECIPATI.....   | 22 |
| CONTO ECONOMICO.....  | 23 |
| STATO PATRIMONIALE.....   | 23 |
| RELAZIONE DELLA GIUNTA AL RENDICONTO .....  | 25 |
| CONCLUSIONI .....   | 25 |



# Comune di MANERBIO

## Organo di revisione

Verbale n. 3 del 12.04.2019

### RELAZIONE SUL RENDICONTO 2018

L'organo di revisione ha esaminato lo schema di rendiconto dell'esercizio finanziario per l'anno 2018, unitamente agli allegati di legge, e la proposta di deliberazione consiliare del rendiconto della gestione 2018 operando ai sensi e nel rispetto:

- del D.lgs. 18 agosto 2000, n. 267 «Testo unico delle leggi sull'ordinamento degli enti locali»;
- del D.lgs. 23 giugno 2011 n.118 e dei principi contabili 4/2 e 4/3;
- degli schemi di rendiconto di cui all'allegato 10 al d.lgs.118/2011;
- dello statuto comunale e del regolamento di contabilità;
- dei principi di vigilanza e controllo dell'organo di revisione degli enti locali approvati dal Consiglio nazionale dei dottori commercialisti ed esperti contabili;

#### **presenta**

l'allegata relazione sulla proposta di deliberazione consiliare del rendiconto della gestione e sullo schema di rendiconto per l'esercizio finanziario 2018 del Comune di Manerbio che forma parte integrante e sostanziale del presente verbale.

Manerbio, lì 12.04.2019

L'organo di revisione

Marco Varè



## INTRODUZIONE

Il sottoscritto Marco Varè, **Revisore unico nominato** con delibera dell'organo consiliare n. 8 del 20.03.2019

- ◆ ricevuta in data 01/04/2019 la proposta di delibera consiliare e lo schema del rendiconto per l'esercizio 2018, approvati con delibera della giunta comunale n. 36 del 29.03.2019, completi dei seguenti documenti obbligatori ai sensi del Decreto Legislativo 18 agosto 2000, n. 267 (Testo unico delle leggi sull'ordinamento degli enti locali – di seguito TUEL):

- a) Conto del bilancio;
- b) Conto economico
- c) Stato patrimoniale;

e corredati dagli allegati disposti dalla legge e necessari per il controllo.

- ◆ visto il bilancio di previsione dell'esercizio 2018 con le relative delibere di variazione;
- ◆ viste le disposizioni della parte II – ordinamento finanziario e contabile del Tuel;
- ◆ visto in particolare l'articolo 239, comma 1 lettera d) del TUEL;
- ◆ visto il D.lgs. 118/2011;
- ◆ visti i principi contabili applicabili agli enti locali;
- ◆ visto il regolamento di contabilità;

### TENUTO CONTO CHE

- ◆ durante l'esercizio le funzioni sono state svolte in ottemperanza alle competenze contenute nell'art. 239 del TUEL avvalendosi anche di tecniche motivate di campionamento;
- ◆ il controllo contabile è stato svolto in assoluta indipendenza soggettiva ed oggettiva nei confronti delle persone che determinano gli atti e le operazioni dell'ente;
- ◆ si è provveduto a verificare la regolarità ed i presupposti delle variazioni di bilancio approvate nel corso dell'esercizio dalla Giunta, dal responsabile del servizio finanziario e dai dirigenti, anche nel corso dell'esercizio provvisorio;

In particolare, ai sensi art. 239 comma 1 lett. b) 2, è stata verificata l'esistenza dei presupposti relativamente le seguenti variazioni di bilancio:

|   |      |
|---|------|
| Variazioni di bilancio totali   | n.9  |
| di cui variazioni di Consiglio  | 5    |
| di cui variazioni di Giunta con i poteri del consiglio a ratifica ex art. 175 c. 4 Tuel | zero |
| di cui variazioni di Giunta con i poteri propri ex art. 175 comma 5 bis Tuel            | 4    |
| di cui variazioni responsabile servizio finanziario ex art. 175 c. 5 quater Tuel        | n.3  |
| di cui variazioni altri responsabili se previsto dal regolamento di contabilità         | zero |

- ◆ le funzioni richiamate ed i relativi pareri espressi dall'organo di revisione risultano dettagliatamente riportati nella documentazione a supporto dell'attività svolta;
- ◆ l'esercizio sono evidenziati nell'apposita sezione della presente relazione.

*M/ri*

## RIPORTA

i risultati dell'analisi e le attestazioni sul rendiconto per l'esercizio 2018.

### CONTO DEL BILANCIO

#### Premesse e verifiche

Il Comune di Manerbio registra una popolazione al 31.12.2016, ai sensi dell'art.156, comma 2, del Tuel, di n.13.063 abitanti.

L'organo di revisione, nel corso del 2018, **non ha rilevato** gravi irregolarità contabili o gravi anomalie gestionali e/o suggerito misure correttive non adottate dall'Ente.

L'organo di revisione ha verificato che:

- l'Ente **risulta** essere correttamente adempiente rispetto alla trasmissione degli schemi di bilancio, dei dati contabili analitici, del piano degli indicatori e dei documenti allegati richiesti dalla BDAP rispetto ai bilanci di previsione, rendiconti, bilanci consolidati approvati;

- che l'Ente **ha** provveduto alla trasmissione dei dati alla BDAP del rendiconto 2018 attraverso la modalità "in attesa di approvazione";

- nel corso dell'esercizio 2018, in ordine all'eventuale utilizzo dell'avanzo di amministrazione, in sede di applicazione dell'avanzo libero l'ente non si trovasse in una delle situazioni previste dagli artt.195 e 222 del TUEL (utilizzo di entrate a destinazione specifica e anticipazioni di tesoreria), come stabilito dal comma 3-bis, dell'art. 187 dello stesso Testo unico;

- nel caso di applicazione nel corso del 2018 dell'avanzo vincolato presunto l'organo di revisione ha accertato che **sono state** rispettate le condizioni di cui all'art.187, comma 3 e 3-quater del TUEL e al punto 8.11 (del principio contabile applicato allegato 4.2 del d.lgs. n. 118/2011);

- nel rendiconto 2018 le somme iscritte ai titoli IV, V e VI delle entrate (escluse quelle entrate del titolo IV considerate ai fini degli equilibri di parte corrente) **sono state** destinate esclusivamente al finanziamento delle spese di investimento;

In riferimento all'Ente si precisa che:

- **non ha** in essere operazioni di partenariato pubblico-privato, come definite dal d.lgs. n. 50/2016 (*specificare se leasing immobiliare, leasing immobiliare in costruendo, lease-back, project financing, altre da specificare*);
- **ha** dato attuazione all'obbligo di pubblicazione sul sito dell'amministrazione di tutti i rilievi mossi dalla Corte dei conti in sede di controllo, nonché dei rilievi non recepiti degli organi di controllo interno e degli organi di revisione amministrativa e contabile, ai sensi dell'art. 31, d.lgs. n. 33/2013;
- **ha** ricevuto nel anno 2013 anticipazioni di liquidità di cui art. 11, d.l. n. 35/2013 convertito in legge n. 64/2013 e norme successive di rifinanziamento;
- **non si è** avvalso della facoltà, di cui all'art. 1, co. 814, della l. 27 dicembre 2017, n. 205;
- dai dati risultanti dalla tabella dei parametri di deficitarietà strutturale allegata al rendiconto emerge che l'ente non è da considerarsi strutturalmente deficitario e soggetto ai controlli di cui all'art. 243 del Tuel;
- che in attuazione dell'articoli 226 e 233 del Tuel gli agenti contabili, hanno reso il conto della loro gestione, entro il 30 gennaio 2019, allegando i documenti di cui al secondo comma del citato art. 233;
- che l'ente **h** nominato il responsabile del procedimento ai sensi dell'art.139 Dlgs. 174/2016 ai fini della trasmissione, tramite SIRECO, dei conti degli agenti contabili;
- che il responsabile del servizio finanziario **ha** adottato quanto previsto dal regolamento di contabilità per lo svolgimento dei controlli sugli equilibri finanziari;
- nel corso dell'esercizio 2018, **non sono state** effettuate segnalazioni ai sensi



dell'art.153, comma 6, del TUEL per il costituirsi di situazioni, non compensabili da maggiori entrate o minori spese, tali da pregiudicare gli equilibri del bilancio;

- nel corso dell'esercizio l'ente non è in dissesto;
- che dal 21/10/2013 **ha attivato** il piano di riequilibrio finanziario pluriennale, conclusosi con deliberazione n.80 del 27.02.2019 che ha preso atto dell'attuazione di riequilibrio al 2017
- l'operazione di annullamento automatico dei debiti tributari fino a mille euro (comprensivo di capitale, interessi e sanzioni) risultanti dai singoli carichi affidati agli agenti della riscossione dal 1 gennaio 2000 al 31 dicembre 2010 disposta dall'art. 4 del decreto legge 119/2018 non ha prodotto un disavanzo.  
L'art. 11 bis, comma 6 del D.l. 14 dicembre 2018 n. 135 (convertito in legge 11.2.2019 n. 12 decreto semplificazioni) ha previsto la possibilità di ripartire il disavanzo un numero massimo di cinque annualità. L'importo del disavanzo ripianabile non può essere superiore alla sommatoria dei residui cancellati per effetto dell'operazione di stralcio al netto dell'accantonamento al FDCE nel risultato d'amministrazione;
- **non ha provveduto** nel corso del 2018 al riconoscimento e finanziamento di debiti fuori bilancio
- che l'ente non essendo in dissesto finanziario, né strutturalmente deficitario in quanto non supera oltre la metà dei parametri obiettivi definiti dal decreto del Ministero dell'Interno del 18/2/2013, ed avendo presentato il certificato del rendiconto 2017 entro i termini di legge, non ha avuto l'obbligo di assicurare per l'anno 2018, la copertura minima dei costi dei servizi a domanda individuale, acquedotto e smaltimento rifiuti.

## Gestione Finanziaria

L'organo di revisione, in riferimento alla gestione finanziaria, rileva e attesta che:

### Fondo di cassa

Il fondo di cassa al 31/12/2018 risultante dal conto del Tesoriere **corrisponde/non corrisponde** alle risultanze delle scritture contabili dell'Ente.

|   |   |              |
|---|---|--------------|
| Fondo di cassa al 31 dicembre 2018 (da conto del Tesoriere) | € | 3.466.817,74 |
| Fondo di cassa al 31 dicembre 2018 (da scritture contabili) | € | 3.466.817,74 |

L'andamento della consistenza del fondo di cassa complessivo nell'ultimo triennio è il seguente:

|                                  | 2016           | 2017           | 2018           |
|----------------------------------|----------------|----------------|----------------|
| Fondo cassa complessivo al 31.12 | € 3.245.629,06 | € 2.530.142,10 | € 3.466.817,74 |
| <i>di cui cassa vincolata</i>    | € -            | € -            | € -            |

L'evoluzione della cassa vincolata nel triennio è rappresentata nella seguente tabella:

Sono stati verificati gli equilibri di cassa:

| Riscossioni e pagamenti al 31.12.2018   |          |                         |                     |                     |                     |
|---|----------|-------------------------|---------------------|---------------------|---------------------|
|   | +/-      | Previsioni definitive** | Competenza          | Residui             | Totale              |
| Fondo di cassa iniziale (A)   |          | 2.530.142,10            |                     |                     | 2.530.142,10        |
| Entrate Titolo 1.00   | +        | 9.462.674,61            | 7.042.967,45        | 1.134.588,41        | 8.177.555,86        |
| <i>di cui per estinzione anticipata di prestiti (*)</i>   |          | -                       | -                   | -                   | -                   |
| Entrate Titolo 2.00   | +        | 741.208,42              | 590.727,38          | 54.192,57           | 644.919,95          |
| <i>di cui per estinzione anticipata di prestiti (*)</i>   |          | -                       | -                   | -                   | -                   |
| Entrate Titolo 3.00   | +        | 3.464.274,12            | 1.900.909,54        | 500.763,79          | 2.401.673,33        |
| <i>di cui per estinzione anticipata di prestiti (*)</i>   |          | -                       | -                   | -                   | -                   |
| Entrate Titolo 4.02.06 - Contributi agli investimenti direttamente destinati al rimborso dei prestiti da aa.pp. (B1)                    | +        | -                       | -                   | -                   | -                   |
| Totale Entrate B (B=Titoli 1.00, 2.00, 3.00, 4.02.06)   | =        | 13.668.157,15           | 9.534.604,37        | 1.689.544,77        | 11.224.149,14       |
| <i>di cui per estinzione anticipata di prestiti (somma *)</i>   |          | -                       | -                   | -                   | -                   |
| Spese Titolo 1.00 - Spese correnti  | +        | 10.689.395,14           | 7.456.062,93        | 1.589.860,19        | 9.045.923,12        |
| Spese Titolo 2.04 - Altri trasferimenti in conto capitale   | +        | -                       | -                   | -                   | -                   |
| Spese Titolo 4.00 - Quote di capitale amm.to dei mutui e prestiti obbligazionari  | +        | 1.155.142,00            | 1.155.130,48        | -                   | 1.155.130,48        |
| <i>di cui per estinzione anticipata di prestiti</i>   |          | -                       | -                   | -                   | -                   |
| <i>di cui rimborso anticipazioni di liquidità (d.l. n. 35/2013 e ss. mm. e rifinanziamenti)</i>   |          | 100.670,78              | -                   | -                   | -                   |
| Totale Spese C (C=Titoli 1.00, 2.04, 4.00)  | =        | 11.844.537,14           | 8.611.193,41        | 1.589.860,19        | 10.201.053,60       |
| Differenza D (D=B-C)  | =        | 1.823.620,01            | 923.410,96          | 99.684,58           | 1.023.095,54        |
| Altre poste differenziali, per eccezioni previste da norme di legge e dai principi contabili che hanno effetto sull'equilibrio          |          |                         |                     |                     |                     |
| Entrate di parte capitale destinate a spese correnti (E)  | +        | -                       | -                   | -                   | -                   |
| Entrate di parte corrente destinate a spese di investimento (F)   | -        | -                       | -                   | -                   | -                   |
| Entrate da accensione di prestiti destinate a estinzione anticipata di prestiti (G)   | +        | -                       | -                   | -                   | -                   |
| DIFFERENZA DI PARTE CORRENTE H (H=D+E-F+G)  | =        | 1.823.620,01            | 923.410,96          | 99.684,58           | 1.023.095,54        |
| Entrate Titolo 4.00 - Entrate in conto capitale   | +        | 2.672.530,80            | 1.251.459,93        | 201.066,30          | 1.452.526,23        |
| Entrate Titolo 5.00 - Entrate da rid. attività finanziarie  | +        | 100.000,00              | -                   | 100.000,00          | 100.000,00          |
| Entrate Titolo 6.00 - Accensione prestiti   | +        | -                       | -                   | -                   | -                   |
| Entrate di parte corrente destinate a spese di investimento (F)   | +        | -                       | -                   | -                   | -                   |
| Totale Entrate Titoli 4.00+5.00+6.00 +F (I)   | =        | 2.772.530,80            | 1.251.459,93        | 301.066,30          | 1.552.526,23        |
| Entrate Titolo 4.02.06 - Contributi agli investimenti direttamente destinati al rimborso dei prestiti da amministrazioni pubbliche (B1) | +        | -                       | -                   | -                   | -                   |
| Entrate Titolo 5.02 Riscoss. di crediti a breve termine   | +        | -                       | -                   | -                   | -                   |
| Entrate Titolo 5.03 Riscoss. di crediti a m/l termine   | +        | -                       | -                   | -                   | -                   |
| Entrate Titolo 5.04 per riduzione attività finanziarie  | +        | -                       | -                   | -                   | -                   |
| Totale Entrate per riscossione di crediti e altre entrate per riduzione di attività finanziarie L1 (L1=Titoli 5.02,5.03, 5.04)          | =        | -                       | -                   | -                   | -                   |
| Totale Entrate per riscossione di crediti, contributi agli investimenti e altre entrate per riduzione di attività finanziarie (L=B1+L1) | =        | -                       | -                   | -                   | -                   |
| Totale Entrate di parte capitale M (M=I-L)  | =        | 2.772.530,80            | 1.251.459,93        | 301.066,30          | 1.552.526,23        |
| Spese Titolo 2.00   | +        | 3.147.179,20            | 1.247.424,34        | 511.954,58          | 1.759.378,92        |
| Spese Titolo 3.01 per acquisizioni attività finanziarie   | +        | -                       | -                   | -                   | -                   |
| Totale Spese Titolo 2,00, 3.01 (N)  | =        | 3.147.179,20            | 1.247.424,34        | 511.954,58          | 1.759.378,92        |
| Spese Titolo 2.04 - Altri trasferimenti in c/capitale (O)   | -        | -                       | -                   | -                   | -                   |
| Totale spese di parte capitale P (P=N-O)  | -        | 3.147.179,20            | 1.247.424,34        | 511.954,58          | 1.759.378,92        |
| DIFFERENZA DI PARTE CAPITALE Q (Q=M-P-E-G)  | =        | 374.648,40              | 4.035,59            | 210.888,28          | 206.852,69          |
| Spese Titolo 3.02 per concess. crediti di breve termine   | +        | -                       | -                   | -                   | -                   |
| Spese Titolo 3.03 per concess. crediti di m/l termine   | +        | -                       | -                   | -                   | -                   |
| Spese Titolo 3.04 Altre spese increm. di attività finanz.   | +        | -                       | -                   | -                   | -                   |
| Totale spese per concessione di crediti e altre spese per incremento attività finanziarie R (R=somma titoli 3.02, 3.03,3.04)            | =        | -                       | -                   | -                   | -                   |
| Entrate titolo 7 (S) - Anticipazioni da tesoriere   | +        | 2.599.000,00            | -                   | -                   | -                   |
| Spese titolo 5 (T) - Chiusura Anticipazioni tesoriere   | -        | 2.599.000,00            | -                   | -                   | -                   |
| Entrate titolo 9 (U) - Entrate c/terzi e partite di giro  | +        | 1.947.197,83            | 1.293.615,39        | 3.795,12            | 1.297.410,51        |
| Spese titolo 7 (V) - Uscite c/terzi e partite di giro   | -        | 1.985.955,38            | 1.170.562,22        | 6.415,50            | 1.176.977,72        |
| <b>Fondo di cassa finale Z (Z=A+H+Q+L1-R+S-T+U+V)</b>   | <b>=</b> | <b>3.940.356,16</b>     | <b>1.050.499,72</b> | <b>- 113.824,08</b> | <b>3.466.817,74</b> |

\* Trattasi di quota di rimborso annua \*\* II  
totale comprende Competenza + Residui

L'ente non ha usufruito della anticipazione di cassa nel corso del anno 2018

### Tempestività pagamenti

L'ente **ha** adottato le misure organizzative per garantire il tempestivo pagamento delle somme dovute per somministrazioni, forniture ed appalti, anche in relazione all'obbligo previsto dall'articolo 183, comma 8 del Tuel.

L'Organo di revisione ha verificato che l'ente ha provveduto a quantificare il debito commerciale scaduto al 31.12.2018, ai sensi dell'articolo 1 co. 859 della L.145/2018 che deve essere pubblicato ai sensi dell'art.33 Dlgs.33/2013.

## Conciliazione tra risultato della gestione di competenza e il risultato di amministrazione

Il risultato della gestione di competenza presenta un **avanzo** di Euro 1.298.417,32 come risulta dai seguenti elementi:

| <b>RISCONTRO RISULTATI DELLA GESTIONE</b>              |                |
|--|----------------|
| <b>Gestione di competenza</b>                          | <b>2018</b>    |
| <b>SALDO GESTIONE COMPETENZA*</b>                      | € 1.298.417,32 |
| <b>Fondo pluriennale vincolato iscritto in entrata</b> | € 377.433,06   |
| <b>Fondo pluriennale vincolato di spesa</b>            | € 409.126,29   |
| <b>SALDO FPV</b>                                       | -€ 31.693,23   |
| <b>Gestione dei residui</b>                            |                |
| <b>Maggiori residui attivi riaccertati (+)</b>         | € 51.029,00    |
| <b>Minori residui attivi riaccertati (-)</b>           | € 113.477,22   |
| <b>Minori residui passivi riaccertati (+)</b>          | € 122.506,67   |
| <b>SALDO GESTIONE RESIDUI</b>                          | € 60.058,45    |
| <b>Riepilogo</b>                                       |                |
| <b>SALDO GESTIONE COMPETENZA</b>                       | € 1.298.417,32 |
| <b>SALDO FPV</b>                                       | -€ 31.693,23   |
| <b>SALDO GESTIONE RESIDUI</b>                          | € 60.058,45    |
| <b>AVANZO ESERCIZI PRECEDENTI APPLICATO</b>            | € 501.101,61   |
| <b>AVANZO ESERCIZI PRECEDENTI NON APPLICATO</b>        | € 2.939.441,33 |
| <b>RISULTATO DI AMMINISTRAZIONE AL 31/12/2018</b>      | € 4.767.325,48 |

\*saldo accertamenti e impegni del solo esercizio 2018

Per quanto riguarda il grado di attendibilità delle previsioni e della capacità di riscossione delle entrate finali emerge che:

| Entrate           | Previsione definitiva (competenza) | Accertamenti in c/competenza | Incassi in c/competenza | %                                 |
|-------------------|------------------------------------|------------------------------|-------------------------|-----------------------------------|
|                   |                                    | (A)                          | (B)                     | Incassi/accert.ti in c/competenza |
|                   |                                    |                              |                         | (B/A*100)                         |
| <b>Titolo I</b>   | € 7.344.800,00                     | € 7.386.931,28               | € 7.042.967,45          | 95,34                             |
| <b>Titolo II</b>  | € 679.525,00                       | € 648.811,44                 | € 590.727,38            | 91,05                             |
| <b>Titolo III</b> | € 3.308.490,00                     | € 3.173.381,28               | € 1.900.909,54          | 59,90                             |
| <b>Titolo IV</b>  | € 2.451.153,00                     | € 1.271.184,13               | € 1.251.459,93          | 98,45                             |
| <b>Titolo V</b>   | € -                                | € -                          | € -                     |                                   |

Nel 2018, l'Organo di revisione, nello svolgimento dell'attività di vigilanza sulla regolarità dei rapporti finanziari tra Ente locale e concessionario della riscossione ai sensi dell'art. 239, co. 1, lett. c), del TUEL, ha rilevato/non ha rilevato irregolarità e/o suggerito misure correttive non adottate dall'Ente.

L'Organo di revisione ha verificato che il concessionario abbia riversato il riscosso nel conto di tesoreria dell'Ente locale con la periodicità stabilita dall'art. 7, co. 2, lett. gg-septies) del d.l. n. 70/2011, convertito dalla l. n. 106/2011 e s.m.i.

La gestione della parte corrente, distinta dalla parte in conto capitale, integrata con l'applicazione

a bilancio dell'avanzo / disavanzo derivante dagli esercizi precedenti, presenta per l'anno 2018 la seguente situazione:

| EQUILIBRIO ECONOMICO-FINANZIARIO  |     | COMPETENZA (ACCERTAMENTI E IMPEGNI IMPUTATI ALL'ESERCIZIO) |                     |
|---|-----|--|---------------------|
| Fondo di cassa all'inizio dell'esercizio  |     | #####  |                     |
| A) Fondo pluriennale vincolato per spese correnti iscritto in entrata   | (+) |  | 194.864,50          |
| AA ) Recupero disavanzo di amministrazione esercizio precedente   | (-) |  | 500.000,00          |
| B) Entrate Titoli 1.00 - 2.00 - 3.00  | (+) |  | 11.209.124,00       |
| <i>di cui per estinzione anticipata di prestiti</i>   |     |  | -                   |
| C) Entrate Titolo 4.02.06 - Contributi agli investimenti direttamente destinati al rimborso dei prestiti da amministrazioni pubbliche   | (+) |  | -                   |
| D) Spese Titolo 1.00 - Spese correnti   | (-) |  | 8.664.188,15        |
| DD) Fondo pluriennale vincolato di parte corrente (di spesa)  | (-) |  | 181.749,81          |
| E) Spese Titolo 2.04 - Altri trasferimenti in conto capitale  | (-) |  | -                   |
| F) Spese Titolo 4.00 - Quote di capitale amm.to dei mutui e prestiti obbligazionari   | (-) |  | 1.155.130,48        |
| <i>di cui per estinzione anticipata di prestiti</i>   |     |  | -                   |
| <i>- di cui Fondo anticipazioni di liquidità (DL 35/2013 e successive modifiche e rifinanziamenti)</i>  |     |  | -                   |
| <b>G) Somma finale (G=A-AA+B+C-D-DD-E-F)</b>  |     |  | <b>902.920,06</b>   |
| <b>ALTRE POSTE DIFFERENZIALI, PER ECCEZIONI PREVISTE DA NORME DI LEGGE E DAI PRINCIPI CONTABILI, CHE HANNO EFFETTO SULL'EQUILIBRIO EX ARTICOLO 162, COMMA 6, DEL TESTO UNICO DELLE LEGGI SULL'ORDINAMENTO DEGLI ENTI LOCALI</b> |     |  |                     |
| H) Utilizzo avanzo di amministrazione per spese correnti  | (+) |  | 104.773,11          |
| <i>di cui per estinzione anticipata di prestiti</i>   |     |  | -                   |
| I) Entrate di parte capitale destinate a spese correnti in base a specifiche disposizioni di legge o dei principi contabili   | (+) |  | 179.200,00          |
| <i>di cui per estinzione anticipata di prestiti</i>   |     |  | -                   |
| L) Entrate di parte corrente destinate a spese di investimento in base a specifiche disposizioni di legge o dei principi contabili  | (-) |  | -                   |
| M) Entrate da accensione di prestiti destinate a estinzione anticipata dei prestiti   | (+) |  | -                   |
| <b>EQUILIBRIO DI PARTE CORRENTE (*)</b>   |     | <b>O=G+H+I-L+M</b>   | <b>1.186.893,17</b> |
| P) Utilizzo avanzo di amministrazione per spese di investimento   | (+) |  | 396.328,50          |
| Q) Fondo pluriennale vincolato per spese in conto capitale iscritto in entrata  | (+) |  | 182.568,56          |
| R) Entrate Titoli 4.00-5.00-6.00  | (+) |  | 1.271.184,13        |
| C) Entrate Titolo 4.02.06 - Contributi agli investimenti direttamente destinati al rimborso dei prestiti da amministrazioni pubbliche   | (-) |  | -                   |
| I) Entrate di parte capitale destinate a spese correnti in base a specifiche disposizioni di legge o dei principi contabili   | (-) |  | 179.200,00          |
| S1) Entrate Titolo 5.02 per Riscossione crediti di breve termine  | (-) |  | -                   |
| S2) Entrate Titolo 5.03 per Riscossione crediti di medio-lungo termine  | (-) |  | -                   |
| T) Entrate Titolo 5.04 relative a Altre entrate per riduzione di attività finanziarie   | (-) |  | -                   |
| L) Entrate di parte corrente destinate a spese di investimento in base a specifiche disposizioni di legge o dei principi contabili  | (+) |  | -                   |
| M) Entrate da accensione di prestiti destinate a estinzione anticipata dei prestiti   | (-) |  | -                   |
| U) Spese Titolo 2.00 - Spese in conto capitale  | (-) |  | 1.362.572,18        |
| UU) Fondo pluriennale vincolato in c/capitale (di spesa)  | (-) |  | 227.376,48          |
| V) Spese Titolo 3.01 per Acquisizioni di attività finanziarie   | (-) |  | -                   |
| E) Spese Titolo 2.04 - Altri trasferimenti in conto capitale  | (+) |  | -                   |
| <b>EQUILIBRIO DI PARTE CAPITALE Z= P+Q+R-C-I-S1-S2-T+L-M-U-UU-V+E</b>   |     |  | <b>80.932,53</b>    |
| S1) Entrate Titolo 5.02 per Riscossione crediti di breve termine  | (+) |  | -                   |
| ZS) Entrate Titolo 5.03 per Riscossione crediti di medio-lungo termine  | (+) |  | -                   |
| T) Entrate Titolo 5.04 relative a Altre entrate per riduzioni di attività finanziarie   | (+) |  | -                   |
| X1) Spese Titolo 3.02 per Concessione crediti di breve termine  | (-) |  | -                   |
| X2) Spese Titolo 3.03 per Concessione crediti di medio-lungo termine  | (-) |  | -                   |
| Y) Spese Titolo 3.04 per Altre spese per incremento di attività finanziarie   | (-) |  | -                   |
| <b>EQUILIBRIO FINALE W = O+Z+S1+S2+T-X1-X2-Y</b>  |     |  | <b>1.267.825,70</b> |

**Saldo corrente ai fini della copertura degli investimenti pluriennali:**

|   |     |                     |
|---|-----|---------------------|
| Equilibrio di parte corrente (O)  |     | <b>1.186.893,17</b> |
| Utilizzo risultato di amministrazione per il finanziamento di spese correnti (H)            | (-) | 104.773,11          |
| Entrate non ricorrenti che non hanno dato copertura a impegni                               | (-) | -                   |
| <b>Equilibrio di parte corrente ai fini della copertura degli investimenti pluriennali.</b> |     | <b>1.082.120,06</b> |

**Evoluzione del Fondo pluriennale vincolato (FPV) nel corso dell'esercizio 2018**

Il Fondo pluriennale vincolato nasce dall'applicazione del principio della competenza finanziaria di cui all'allegato 4/2 al D. Lgs.118/2011 per rendere evidente all'organo consiliare la distanza temporale intercorrente tra l'acquisizione dei finanziamenti e l'effettivo impiego di tali risorse.

L'Organo di revisione ha verificato con la tecnica del campionamento:

- la fonte di finanziamento del FPV di parte corrente e di parte capitale;
- la sussistenza dell'accertamento di entrata relativo a obbligazioni attive scadute ed esigibili che contribuiscono alla formazione del FPV;
- la costituzione del FPV in presenza di obbligazioni giuridiche passive perfezionate;
- la corretta applicazione dell'art.183, comma 3 del TUEL in ordine al FPV riferito ai lavori pubblici;
- la formulazione di adeguati cronoprogrammi di spesa in ordine alla imputazione e reimputazione di impegni e di residui passivi coperti dal FPV;
- l'esigibilità dei residui passivi coperti da FPV negli esercizi 2018-2019-2020 di riferimento.

La composizione del FPV finale 31/12/2018 è la seguente:

| <b>FPV</b>                  | <b>01/01/2018</b> | <b>31/12/2018</b> |
|-----------------------------|-------------------|-------------------|
| FPV di parte corrente       | € 194.864,50      | € 181.749,81      |
| FPV di parte capitale       | € 182.568,86      | € 227.376,48      |
| FPV per partite finanziarie | € -               | € -               |

Nella relazione sulla gestione a cui si rinvia l'ente ha esposto analiticamente la composizione dello stesso

## Risultato di amministrazione

L'Organo di revisione ha verificato e attesta che:

- a) Il risultato di amministrazione dell'esercizio 2018, presenta un **avanzo** di Euro 4.767.325,48, come risulta dai seguenti elementi:

|   |            | GESTIONE     |               |                     |
|---|------------|--------------|---------------|---------------------|
|   |            | RESIDUI      | COMPETENZA    | TOTALE              |
| Fondo cassa al 1° gennaio   |            |              |               | 2.530.142,10        |
| RISCOSSIONI   | (+)        | 1.994.406,19 | 12.079.679,69 | 14.074.085,88       |
| PAGAMENTI   | (-)        | 2.108.230,27 | 11.029.179,97 | 13.137.410,24       |
|   |            |              |               |                     |
| SALDO DI CASSA AL 31 DICEMBRE   | (=)        |              |               | 3.466.817,74        |
|   |            |              |               |                     |
| PAGAMENTI per azioni esecutive non regolarizzate al 31 dicembre   | (-)        |              |               | -                   |
|   |            |              |               |                     |
| FONDO DI CASSA AL 31 DICEMBRE   | (=)        |              |               | 3.466.817,74        |
|   |            |              |               |                     |
| RESIDUI ATTIVI  | (+)        | 1.542.382,46 | 1.753.217,09  | 3.295.599,55        |
| <i>di cui derivanti da accertamenti di tributi effettuati sulla base della stima del dipartimento delle finanze</i> |            |              |               | -                   |
| RESIDUI PASSIVI   | (-)        | 80.666,03    | 1.505.299,49  | 1.585.965,52        |
|   |            |              |               |                     |
| FONDO PLURIENNALE VINCOLATO PER SPESE CORRENTI <sup>(1)</sup>   | (-)        |              |               | 181.749,81          |
| FONDO PLURIENNALE VINCOLATO PER SPESE IN CONTO CAPITALE <sup>(1)</sup>  | (-)        |              |               | 227.376,48          |
|   |            |              |               |                     |
| <b>RISULTATO DI AMMINISTRAZIONE AL 31 DICEMBRE .... (A)</b>   | <b>(=)</b> |              |               | <b>4.767.325,48</b> |

Indicare l'importo del fondo pluriennale vincolato risultante dal conto del bilancio (in spesa).

- b) Il risultato di amministrazione nell'ultimo triennio ha avuto la seguente evoluzione:

|   | 2016           | 2017         | 2018         |
|---|----------------|--------------|--------------|
| Risultato d'amministrazione (A)                       | 2.285.054,15   | 3.440.542,94 | 4.767.325,48 |
| <i>composizione del risultato di amministrazione:</i> |                |              |              |
| Parte accantonata (B)                                 | 3.855.252,65   | 3.048.105,07 | 3.886.764,85 |
| Parte vincolata (C)                                   | 305.869,54     | 360.947,12   | 321.681,63   |
| Parte destinata agli investimenti (D)                 | 72.999,08      | 31.490,75    | 58.096,40    |
| Parte disponibile (E= A-B-C-D)                        | - 1.949.067,12 | 0,00         | 500.782,60   |

L'Organo di revisione ha verificato che alla chiusura dell'esercizio le entrate esigibili che hanno finanziato spese di investimento per le quali, sulla base del principio contabile applicato di cui all'All.4/2 al D.Lgs.118/2011 e s.m.i., non è stato costituito il F.P.V., sono confluite nella corrispondente quota del risultato di amministrazione vincolato, destinato ad investimento o libero, a seconda della fonte di finanziamento.

## ANALISI DELLA GESTIONE DEI RESIDUI

L'ente ha provveduto al riaccertamento ordinario dei residui attivi e passivi al 31/12/2018 come previsto dall'art. 228 del TUEL con atto G.C. n.24 del 25.02.2019 munito del parere dell'Organo di revisione.

Il riaccertamento dei residui attivi è stato effettuato dai singoli responsabili delle relative entrate, motivando le ragioni del loro mantenimento o dell'eventuale cancellazione parziale o totale.

La gestione dei residui di esercizi precedenti a seguito del riaccertamento ordinario ha comportato le seguenti variazioni:

### VARIAZIONE RESIDUI

|                 | Iniziali     | Riscossi     | Inseriti nel rendiconto | Variazioni   |
|-----------------|--------------|--------------|-------------------------|--------------|
| Residui attivi  | 3.599.236,87 | 1.994.406,19 | 1.542.382,46            | - 62.448,22  |
| Residui passivi | 2.311.402,97 | 2.108.230,27 | 80.666,03               | - 122.506,67 |

L'Organo di revisione ha verificato il rispetto dei principi e dei criteri di determinazione dei residui attivi e passivi disposti dagli articoli 179, 182, 189 e 190 del TUEL.

L'Organo di revisione ha verificato che i crediti riconosciuti formalmente come assolutamente inesigibili o insussistenti per l'avvenuta legale estinzione (prescrizione) o per indebitato o erroneo accertamento del credito sono stati definitivamente eliminati dalle scritture e dai documenti di bilancio.

L'Organo di revisione ha verificato che il riconoscimento formale dell'assoluta inesigibilità o insussistenza è stato adeguatamente motivato:

- attraverso l'analitica descrizione delle procedure seguite per la realizzazione dello stesso prima della sua eliminazione totale o parziale;

- indicando le ragioni che hanno condotto alla maturazione della prescrizione.

L'Organo di revisione ha verificato conseguentemente che è **stato** adeguatamente ridotto il FCDE.

Dall'analisi dei residui al 31.12.2018 risulta la seguente composizione, avuto riguardo ai titoli ed alla anzianità:

### Residui attivi:

| Titolo               | Esercizi precedenti | 2014             | 2015             | 2016              | 2017                | 2018                | Totale residui al 31.12.2018 |
|----------------------|---------------------|------------------|------------------|-------------------|---------------------|---------------------|------------------------------|
| Titolo I             |                     |                  |                  | 154.838,50        | 992.891,67          | 343.963,83          | 1.491.694,00                 |
| Titolo II            | 1.830,85            |                  | 3.660,00         |                   | 2.000,00            | 58.084,06           | 65.574,91                    |
| Titolo III           | 39.953,04           | 14.223,46        | 18.088,32        | 72.492,28         | 209.102,13          | 1.272.471,74        | 1.626.330,97                 |
| Titolo IV            |                     |                  |                  |                   | 20.311,50           | 19.724,20           | 40.035,70                    |
| Titolo V             |                     |                  |                  |                   |                     |                     | -                            |
| Titolo VI            |                     |                  |                  |                   |                     |                     | -                            |
| Titolo VII           |                     |                  |                  |                   |                     |                     | -                            |
| Titolo XI            | 8.077,81            | 737,59           |                  |                   | 4.175,31            | 58.973,26           | 71.963,97                    |
| <b>Totale attivi</b> | <b>49.861,70</b>    | <b>14.961,05</b> | <b>21.748,32</b> | <b>227.330,78</b> | <b>1.228.480,61</b> | <b>1.753.217,09</b> | <b>3.295.599,55</b>          |



## **Residui passivi:**

| Titolo         | Esercizi precedenti | 2014     | 2015     | 2016     | 2017      | 2018         | Totale residui al 31.12.2018 |
|----------------|---------------------|----------|----------|----------|-----------|--------------|------------------------------|
| Titolo I       | 708,07              | 450,00   | 512,21   | 4.250,85 | 13.865,98 | 1.208.125,22 | 1.227.912,33                 |
| Titolo II      |                     |          |          |          | 11.751,04 | 115.147,84   | 126.898,88                   |
| Titolo III     |                     |          |          |          |           |              | -                            |
| Titolo IV      |                     |          |          |          |           |              | -                            |
| Titolo V       |                     |          |          |          |           |              | -                            |
| Titolo VI      |                     |          |          |          |           |              | -                            |
| Titolo VII     | 5.465,00            | 2.725,00 | 9.047,91 | 4.452,45 | 27.437,52 | 182.026,43   | 231.154,31                   |
| Totale passivi | 6.173,07            | 3.175,00 | 9.560,12 | 8.703,30 | 53.054,54 | 1.505.299,49 | 1.585.965,52                 |

## **Fondo crediti di dubbia esigibilità**

L'ente ha provveduto all'accantonamento di una quota del risultato di amministrazione al fondo crediti di dubbia esigibilità come richiesto al punto 3.3 del principio contabile applicato 4.2. al D.Lgs.118/2011 e s.m.i..

Per la determinazione del F.C.D.E. l'Ente ha utilizzato il **Metodo ordinario**

Il fondo crediti di dubbia esigibilità da accantonare nel rendiconto 2018 da calcolare col metodo ordinario è determinato applicando al volume dei residui attivi riferiti alle entrate di dubbia esigibilità, la percentuale determinata come complemento a 100 della media delle riscossioni in conto residui intervenuta nel quinquennio precedente rispetto al totale dei residui attivi conservati al primo gennaio degli stessi esercizi.

L'Ente ha evidenziato nella Relazione al Rendiconto le diverse modalità di calcolo applicate (media semplice, media ponderata, ecc.) in relazione alle singole tipologie di entrata.

In applicazione del metodo ordinario, l'accantonamento a FCDE iscritto a rendiconto ammonterebbe a complessivi euro 1.909.392,97.

Tuttavia, in considerazione della anzianità di alcuni crediti e della necessità di effettuare verifiche sulla solvibilità di alcuni creditori, si è ritenuto opportuno aumentare la quota di accantonamento fino all'importo di euro 2.273.650,79.

## **Fondi spese e rischi futuri**

### **Fondo contenziosi**

Il risultato di amministrazione presenta un accantonamento per fondo rischi contenzioso per euro 120.487,82 determinato secondo le modalità previste dal principio applicato alla contabilità finanziaria al punto 5.2 lettera h) per il pagamento di potenziali oneri derivanti da sentenze.

Dalla ricognizione del contenzioso esistente a carico dell'ente esistente al 31/12/18 è stata calcolata una passività potenziale probabile di euro 120.487,82 disponendo i seguenti accantonamenti:

Euro 75.487,82 già accantonati nel risultato di amministrazione al 31/12 dell'esercizio precedente, al netto di una riduzione di 78.000,00 a seguito della chiusura di due contenziosi in corso-

Euro 45.000,00 per ulteriore accantonamento rinveniente da una ricognizione dei contenziosi in corso.

In relazione alla congruità delle quote accantonate a copertura degli oneri da contenzioso, l'Organo di revisione ritiene la quota accantonata congrua con i rischi connessi

### **Fondo indennità di fine mandato**

È stato costituito un fondo per indennità di fine mandato, così determinato:

|  |   |                 |
|--|---|-----------------|
| Somme già accantonate nell'avanzo del rendiconto dell'esercizio precedente (eventuale) | € | 13.549,96       |
| Somme previste nel bilancio dell'esercizio cui il rendiconto si riferisce              | € | 1.833,96        |
| - utilizzi   | € | 13.549,96       |
| <b>TOTALE ACCANTONAMENTO FONDO INDENNITA' FINE MANDATO</b>                             | € | <b>1.833,96</b> |

### **Fondo passività potenziali**

Nel risultato di amministrazione il fondo passività potenziali risulta così quantificato:

|   |                   |
|---|-------------------|
| Quota accantonata nel risultato di amministrazione al 1° gennaio 2018 | 377.384,79        |
| Somme previste nel bilancio di previsione                             | 14.500,00         |
| - utilizzi nel corso del 2018   | 216.572,13        |
| maggiori accantonamenti a valere sul risultato di amministrazione     | 242.049,58        |
| <b>Fondo passività potenziali al 31/12/18</b>                         | <b>417.362,24</b> |

L'Organo di Revisione ha verificato la congruità degli accantonamenti per le passività potenziali probabili.

### **Fondo anticipazioni liquidità ex DL 35/2013**

Nel risultato di amministrazione al 31.12.2018 il fondo anticipazioni liquidità risulta così quantificato:

|   |                     |
|---|---------------------|
| Quota accantonata nel risultato di amministrazione al 1° gennaio 2018 | 1.174.100,82        |
| Somme previste nel bilancio di previsione                             | 0                   |
| - utilizzi nel corso del 2018   | 100.670,78          |
| maggiori accantonamenti a valere sul risultato di amministrazione     |                     |
| <b>Fondo ex 35/2013 al 31/12/2018</b>                                 | <b>1.073.430,04</b> |

## ***SERVIZI CONTO TERZI E PARTITE DI GIRO***

L'Organo di revisione ha provveduto ad accertare l'equivalenza tra gli accertamenti e gli impegni di spesa dei capitoli relativi ai servizi per conto terzi e risultano **essere** equivalenti.

L'Organo di revisione ha verificato che la contabilizzazione delle poste inserite tra i servizi per conto di terzi e le partite di giro è conforme con quanto stabilito dal principio contabile applicato 4/2, par. 7.

## ANALISI INDEBITAMENTO E GESTIONE DEL DEBITO

L'Ente ha rispettato il limite di indebitamento disposto dall'art. 204 del TUEL ottenendo le seguenti percentuali d'incidenza degli interessi passivi sulle entrate correnti:

|                          | 2015  | 2016  | 2017  | 2018  |
|--------------------------|-------|-------|-------|-------|
| Controllo limite art.204 | 7,49% | 6,96% | 6,36% | 5,52% |

L'indebitamento dell'ente, comprensivo della anticipazione di cassa ex DL 35/2013 ha avuto la seguente evoluzione:

| Anno                           | 2016                   | 2017                   | 2018                   |
|--------------------------------|------------------------|------------------------|------------------------|
| Residuo debito (+)             | € 18.446.894,24        | € 17.132.069,66        | € 15.786.260,35        |
| Nuovi prestiti (+)             |                        |                        |                        |
| Prestiti rimborsati (-)        | -€ 1.314.824,58        | -€ 1.345.809,31        | -€ 1.155.130,48        |
| Estinzioni anticipate (-)      |                        |                        |                        |
| Variazione per ricalcolo piano |                        |                        | € 45.148,01            |
| <b>Totale fine anno</b>        | <b>€ 17.132.069,66</b> | <b>€ 15.786.260,35</b> | <b>€ 14.676.277,88</b> |

La variazione indicata per 45.148,01 deriva da una ricognizione delle posizioni debitorie in ordine alla corretta quantificazione del piano di ammortamento.

### **Concessione di garanzie**

Le garanzie rilasciate a favore della partecipata ACM S.r.l. dettagliatamente indicati nella Relazione sulla gestione, consistono in lettere di patronage a favore delle banche che hanno erogato finanziamenti alla società, per l'importo garantito di complessivi euro 3.464.000,00. Alla data del 30.09.2018 il debito complessivo per quote capitale ammontava ad euro 2.175.065,84.

L'Organo di revisione ha verificato che fra i prestiti concessi, non **risultano** casi di prestiti in sofferenza

### **Utilizzo di anticipazione di liquidità Cassa depositi e prestiti**

L'ente non ha richiesto nel corso del 2018 anticipazioni di cassa.

## **VERIFICA OBIETTIVI DI FINANZA PUBBLICA**

L'Ente **ha** conseguito il saldo relativo al rispetto degli obiettivi dei vincoli di finanza pubblica per l'esercizio 2018 ai sensi della Legge 243/2012, come modificata dalla Legge 164/2016, della Legge 232/2016 art. 1 commi da 465 a 503, come modificata dalla legge 205/2017, e in applicazione a quanto previsto dalla Circolare MEF – RGS 5/2018, come modificata dalla Circolare MEF RGS 25/2018 in materia di utilizzo avanzo di amministrazione per investimenti, tenuto conto altresì di quanto disposto dall'art. 1 comma 823 Legge 145/2018.

L'Organo di Revisione ha provveduto a verificare che i dati trasmessi con la certificazione dei risultati corrispondono alle risultanze del Rendiconto della Gestione.

## ANALISI DELLE ENTRATE E DELLE SPESE

### Entrate

In merito all'attività di verifica e di controllo delle dichiarazioni e dei versamenti, l'Organo di revisione, con riferimento all'analisi di particolari entrate in termini di efficienza nella fase di accertamento e riscossione, rileva che **sono/non sono** stati conseguiti i risultati attesi e che in particolare le entrate per il recupero dell'evasione sono state le seguenti:

|                                   | Accertamenti   | Riscossioni  | FCDE                         | FCDE            |
|-----------------------------------|----------------|--------------|------------------------------|-----------------|
|                                   |                |              | Accantonamento               | Rendiconto 2018 |
|                                   |                |              | Competenza<br>Esercizio 2018 |                 |
| Recupero evasione IMU             | € 995.014,45   | € 313.585,28 | € -                          | € 668.493,44    |
| Recupero evasione TARSU/TIA/TARES | € 208.903,30   | € 48.120,39  | € -                          | € 159.847,00    |
| Recupero evasione COSAP/TOSAP     | € -            | € -          | € -                          | € -             |
| Recupero evasione altri tributi   | € 13.000,00    | € 13.000,00  | € -                          | € -             |
| <b>TOTALE</b>                     | € 1.216.917,75 | € 374.705,67 | € -                          | € 828.340,44    |

### IMU

Le entrate accertate nell'anno 2018 sono **conformi** rispetto a quelle dell'esercizio 2017

La movimentazione delle somme rimaste a residuo per IMU è stata la seguente:

#### **IMU**

|   | Importo        | %      |
|---|----------------|--------|
| Residui attivi al 1/1/2018              | € 1.405.479,79 |        |
| Residui riscossi nel 2018               | € 737.133,29   |        |
| Residui eliminati (+) o riaccertati (-) | -€ 146,94      |        |
| Residui al 31/12/2018                   | € 668.493,44   | 47,56% |
| Residui della competenza                | € 53.757,05    |        |
| Residui totali                          | € 722.250,49   |        |
| FCDE al 31/12/2018                      | € 668.493,44   | 92,56% |

### TASI

Le entrate accertate nell'anno 2018 sono **conformi** rispetto a quelle dell'esercizio 2017

La movimentazione delle somme rimaste a residuo per IMU è stata la seguente:

## TASI

|   | Importo     | %     |
|---|-------------|-------|
| Residui attivi al 1/1/2018              | € 13.658,01 |       |
| Residui riscossi nel 2018               | € 13.658,00 |       |
| Residui eliminati (+) o riaccertati (-) |             |       |
| Residui al 31/12/2018                   | € 0,01      | 0,00% |
| Residui della competenza                | € 977,55    |       |
| Residui totali                          | € 977,56    |       |
| FCDE al 31/12/2018                      |             | 0,00% |

## TARSU-TIA-TARI

Le entrate accertate nell'anno 2018 sono **conformi** rispetto a quelle dell'esercizio 2017

La movimentazione delle somme rimaste a residuo per TARSU-TIA-TARI è stata la seguente:

### TARSU/TIA/TARI

|   | Importo      | %      |
|---|--------------|--------|
| Residui attivi al 1/1/2018              | € 615.158,91 |        |
| Residui riscossi nel 2018               | € 141.511,65 |        |
| Residui eliminati (+) o riaccertati (-) |              |        |
| Residui al 31/12/2018                   | € 473.647,26 | 77,00% |
| Residui della competenza                | € 289.229,24 |        |
| Residui totali                          | € 762.876,50 |        |
| FCDE al 31/12/2018                      | € 515.605,44 | 67,59% |

## Contributi per permessi di costruire

Gli accertamenti negli ultimi tre esercizi hanno subito la seguente evoluzione:

| Contributi permessi a costruire e relative sanzioni | 2016         | 2017         | 2018         |
|---|--------------|--------------|--------------|
| Accertamento  | € 322.658,43 | € 471.813,29 | € 395.696,14 |
| Riscossione   | € 322.658,43 | € 471.813,29 | € 393.210,76 |

La destinazione percentuale del contributo al finanziamento della spesa del titolo 1 è stata la seguente:

| Contributi per permessi a costruire e relative sanzioni destinati a spesa corrente |              |                 |
|--|--------------|-----------------|
| Anno   | importo      | % x spesa corr. |
| 2016   | € 248.659,40 | 77,07%          |
| 2017   | € 232.500,00 | 49,28%          |
| 2018   | € 179.200,00 | 45,29%          |

## **Sanzioni amministrative pecuniarie per violazione codice della strada**

(artt. 142 e 208 D.Lgs. 285/92)

Le somme accertate negli ultimi tre esercizi hanno subito la seguente evoluzione:

### **Sanzioni amministrative pecuniarie per violazione codice della strada**

|              | 2016         | 2017         | 2018         |
|--------------|--------------|--------------|--------------|
| accertamento | € 287.781,47 | € 323.326,90 | € 299.285,86 |
| riscossione  | € 147.799,36 | € 171.359,84 | € 178.701,17 |
| %riscossione | 51,36        | 53,00        | 59,71        |

La parte vincolata del (50%) risulta destinata come segue:

| <b>DESTINAZIONE PARTE VINCOLATA</b>       |                   |                   |                   |
|---|-------------------|-------------------|-------------------|
|   | Accertamento 2016 | Accertamento 2017 | Accertamento 2018 |
| Sanzioni CdS                              | € 287.781,47      | € 315.084,02      | € 299.285,86      |
| fondo svalutazione crediti corrispondente | € 139.982,01      | € 103.999,00      | € 122.166,31      |
| entrata netta                             | € 147.799,46      | € 211.085,02      | € 177.119,55      |
| destinazione a spesa corrente vincolata   | € 73.899,68       | € 105.542,51      | € 88.559,53       |
| % per spesa corrente                      | 50,00%            | 50,00%            | 50,00%            |
| destinazione a spesa per investimenti     | € -               | € -               | € -               |
| % per Investimenti                        | 0,00%             | 0,00%             | 0,00%             |

La movimentazione delle somme rimaste a residuo è stata la seguente:

### **CDS**

|   | Importo      | %       |
|---|--------------|---------|
| Residui attivi al 1/1/2018              | € 224.703,91 |         |
| Residui riscossi nel 2018               | € 57.414,24  |         |
| Residui eliminati (+) o riaccertati (-) | -€ 30.409,70 |         |
| Residui al 31/12/2018                   | € 197.699,37 | 87,98%  |
| Residui della competenza                | € 122.166,31 |         |
| Residui totali                          | € 319.865,68 |         |
| FCDE al 31/12/2018                      | € 319.865,68 | 100,00% |

Rilevato che nel rispetto del comma 12 bis dell'art.142 del d.lgs. 285/1992, i proventi delle sanzioni derivanti da violazioni al limite massimo di velocità, sono stati attribuiti in misura pari al 50% all'ente proprietario della strada in cui è stato effettuato l'accertamento.

## Spese correnti

La comparazione delle spese correnti, riclassificate per macroaggregati, impegnate negli ultimi due esercizi evidenzia:

| Macroaggregati |   | rendiconto 2017       | rendiconto 2018       | variazione         |
|----------------|---|-----------------------|-----------------------|--------------------|
| 101            | redditi da lavoro dipendente              | € 1.552.684,25        | € 1.659.773,69        | 107.089,44         |
| 102            | imposte e tasse a carico ente             | € 125.228,84          | € 134.653,82          | 9.424,98           |
| 103            | acquisto beni e servizi                   | € 4.887.835,53        | € 4.987.245,26        | 99.409,73          |
| 104            | trasferimenti correnti                    | € 440.478,06          | € 521.540,72          | 81.062,66          |
| 105            | trasferimenti di tributi                  |                       |                       | 0,00               |
| 106            | fondi perequativi                         |                       |                       | 0,00               |
| 107            | interessi passivi                         | € 716.499,53          | € 664.176,76          | -52.322,77         |
| 108            | altre spese per redditi di capitale       |                       |                       | 0,00               |
| 109            | rimborsi e poste correttive delle entrate | € 329.468,76          | € 360.711,81          | 31.243,05          |
| 110            | altre spese correnti                      | € 874.324,47          | € 336.086,09          | -538.238,38        |
| <b>TOTALE</b>  |   | <b>€ 8.926.519,44</b> | <b>€ 8.664.188,15</b> | <b>-262.331,29</b> |

## Spese per il personale

La spesa per redditi di lavoro dipendente sostenuta nell'anno 2018, e le relative assunzioni hanno rispettato:

- i vincoli disposti dall'art. 3, comma 5 e 5 quater del D.L. 90/2014, dell'art.1 comma 228 della Legge 208/2015 e dell'art.16 comma 1 bis del D.L. 113/2016, e dall'art. 22 del D.L. 50/2017, sulle assunzioni di personale a tempo indeterminato per gli enti soggetti al pareggio di bilancio;
- i vincoli disposti dall'art. 9, comma 28 del D.L. 78/2010 sulla spesa per personale a tempo determinato, con convenzioni o con contratti di collaborazione coordinata e continuativa;
- l'obbligo di riduzione della spesa di personale disposto dall'art. 1 comma 557 della Legge 296/2006 rispetto a valore medio del triennio 2011/2013;
- il limite di spesa degli enti in precedenza non soggetti ai vincoli del patto di stabilità interno;
- l'art.40 del D. Lgs. 165/2001;
- l'ammontare complessivo delle risorse destinate annualmente al trattamento accessorio del personale come previsto dal comma 2 dell'art.23 del D. Lgs. 75/2017.

Gli oneri della contrattazione decentrata impegnati nell'anno 2018, non superano il corrispondente importo impegnato per l'anno 2016 e sono automaticamente ridotti in misura proporzionale alla riduzione del personale in servizio, tenendo conto del personale assumibile ai sensi della normativa vigente, come disposto dall'art.9 del D.L. 78/2010.

La spesa di personale sostenuta nell'anno 2018 **rientra** nei limiti di cui all'art.1, comma 557 e 557 quater della Legge 296/2006, così come analiticamente esposto nel rendiconto di gestione.

L'Organo di revisione **ha** certificato la costituzione del fondo per il salario accessorio.

L'Organo di revisione **ha** rilasciato il parere sull'accordo decentrato integrativo.



## **VERIFICA RISPETTO VINCOLI IN MATERIA DI CONTENIMENTO DELLE SPESE**

L'Ente, avendo provveduto all'approvazione del Rendiconto 2018 entro il termine del 30/04/2019 non è tenuto al rispetto dei seguenti vincoli:

- Vincoli previsti dall'articolo 6 del dl 78/2010 e da successive norme di finanza pubblica in materia di:
  - *spese per studi ed incarichi di consulenza (comma 7);*
  - *per relazioni pubbliche, convegni, pubblicità e di rappresentanza (comma 8);*
  - *per sponsorizzazioni (comma 9);*
  - *per attività di formazione (comma 13)*

e dei vincoli previsti dall'art.27 comma 1 del D.L. 112/2008:

## **RAPPORTI CON ORGANISMI PARTECIPATI**

### **Verifica rapporti di debito e credito con i propri enti strumentali e le società controllate e partecipate**

#### **Crediti e debiti reciproci**

L'Organo di revisione, ai sensi dell'art.11, comma 6 lett. J del d.lgs.118/2011, ha verificato che è stata effettuata la conciliazione dei rapporti creditori e debitori tra l'Ente e gli organismi partecipati.

L'Organo di revisione ha verificato che i prospetti dimostrativi di cui all'art. 11, comma,6, lett. j), d.lgs. n.118/2001 riportanti i debiti e i crediti reciproci tra l'Ente e gli organismi partecipati **recano** l'asseverazione, oltre che del presente Organo di revisione, anche dell'organo di controllo dei relativi enti e società controllati e partecipati.

Si segnala la presenza di importi in conciliazione da definire per euro 39,89.

#### **Costituzione di società e acquisto di partecipazioni societarie**

L'Ente, nel corso dell'esercizio 2018, **non ha proceduto** alla costituzione di una nuova/nuove società o all'acquisizione di una nuova/nuove partecipazioni societarie.

#### **Razionalizzazione periodica delle partecipazioni pubbliche**

L'Ente ha provveduto in data 20/12/2018 con delibera del CC n.59 all'analisi dell'assetto complessivo di tutte le partecipazioni possedute, dirette e indirette, predisponendo, ove ne ricorrano i presupposti, un piano di riassetto per la loro razionalizzazione.

#### **Società che hanno conseguito perdite di esercizio**

L'Organo di revisione dà atto che dagli ultimi bilanci approvati non risultano perdite da società partecipate.

#### **Ulteriori controlli in materia di organismi partecipati**

Infine, l'Organo di revisione dà atto che i dati inviati dagli enti alla banca dati del Dipartimento del Tesoro sono congruenti con le informazioni sugli organismi partecipati allegate alla relazione sulla gestione.

## CONTO ECONOMICO

Nel conto economico della gestione sono rilevati i componenti positivi e negativi secondo criteri di competenza economica così sintetizzati:

|                                    | 2018          | 2017          |
|------------------------------------|---------------|---------------|
| Componenti positivi della gestione | 11.210.086,53 | 11.592.309,00 |
| Componenti negativi della gestione | 10.268.585,28 | 11.107.319,94 |

|                                 |                   |                   |
|---------------------------------|-------------------|-------------------|
| <b>Risultato della gestione</b> | <b>941.501,25</b> | <b>484.989,06</b> |
|---------------------------------|-------------------|-------------------|

|  |              |              |
|--|--------------|--------------|
| Proventi ed oneri finanziari             | - 664.176,76 | - 716.491,58 |
| Rettifica di valore attività finanziarie |              |              |
| Oneri e proventi straordinari            | 450.894,67   | 592.170,75   |

|                                      |                   |                   |
|--------------------------------------|-------------------|-------------------|
| <b>Risultato prima delle imposte</b> | <b>728.219,16</b> | <b>360.668,23</b> |
| IRAP                                 | 129.789,00        | 104.547,03        |
| <b>Risultato di esercizio</b>        | <b>598.430,16</b> | <b>256.121,20</b> |

Il conto economico è stato formato sulla base del sistema contabile concomitante integrato con la contabilità finanziaria (attraverso la matrice di correlazione di Arconet) e con la rilevazione, con la tecnica della partita doppia delle scritture di assestamento e rettifica.

Nella predisposizione del conto economico sono stati rispettati i principi di competenza economica ed in particolare i criteri di valutazione e classificazione indicati nei punti da 4.1 a 4.36, del principio contabile applicato n.4/3.

In merito al risultato economico conseguito nel 2018 si rileva un risultato positivo per 598.430,16

L'organo di revisione ritiene che l'equilibrio economico sia un obiettivo essenziale ai fini della funzionalità dell'ente. La tendenza al pareggio economico della gestione ordinaria è pertanto un obiettivo da perseguire.

## STATO PATRIMONIALE

Nello stato patrimoniale sono rilevati gli elementi dell'attivo e del passivo, nonché le variazioni che gli elementi patrimoniali hanno subito per effetto della gestione.

I valori patrimoniali al 31/12/2018 e le variazioni rispetto all' anno precedente sono così rilevati:

| <b>Attivo</b>                   | <b>2018</b>          | <b>2017</b>          |
|---------------------------------|----------------------|----------------------|
| Immobilizzazioni immateriali    | 11.389,21            | -                    |
| Immobilizzazioni materiali      | 52.908.938,73        | 53.266.025,04        |
| Immobilizzazioni finanziarie    | 5.633.324,15         | 4.066.232,26         |
| <b>Totale immobilizzazioni</b>  | <b>58.553.652,09</b> | <b>57.332.257,30</b> |
| Rimanenze                       | -                    | -                    |
| Crediti                         | 1.053.268,76         | 1.458.164,04         |
| Altre attività finanziarie      | -                    | -                    |
| Disponibilità liquide           | 3.466.817,74         | 2.530.142,10         |
| <b>Totale attivo circolante</b> | <b>4.520.086,50</b>  | <b>3.988.306,14</b>  |
| Ratei e risconti                | -                    | -                    |
| <b>Totale dell'attivo</b>       | <b>63.073.738,59</b> | <b>61.320.563,44</b> |

| Passivo                              | 2018                 | 2017                 |
|--------------------------------------|----------------------|----------------------|
| <b>Patrimonio netto</b>              | <b>44.453.753,50</b> | <b>42.747.958,98</b> |
| <b>Fondo rischi ed oneri</b>         | <b>1.613.114,06</b>  | <b>571.375,72</b>    |
| Debiti di finanziamento              | 14.677.627,88        | 15.786.260,35        |
| Debiti di funzionamento              | 985.939,14           | 958.686,32           |
| Debiti per anticipazione di cassa    | -                    | -                    |
| Debiti per somme anticipate da terzi | 94.327,18            | 71.007,34            |
| Altro debiti                         | 504.349,20           | 833.393,22           |
| <b>Totale debiti</b>                 | <b>16.262.243,40</b> | <b>17.649.347,23</b> |
| Ratei e risconti                     | 744.627,63           | 351.881,51           |
| <b>Totale passivo</b>                | <b>63.073.738,59</b> | <b>61.320.563,44</b> |

La verifica degli elementi patrimoniali al 31/12/2018 ha evidenziato:

### **ATTIVO**

#### Immobilizzazioni

Le immobilizzazioni iscritte nello stato patrimoniale sono state valutate in base ai criteri indicati nel punto 6.1 del principio contabile applicato 4/3 i valori iscritti trovano corrispondenza con quanto riportato nell'inventario e nelle scritture contabili.

Le immobilizzazioni finanziarie riferite alle partecipazioni sono state valutate in base ai criteri I criterio indicati al punto 6.1.3 del principio contabile applicato 4/3.

#### Crediti

È stata verificata la conciliazione tra residui attivi diversi da quelli di finanziamento e l'ammontare dei crediti di funzionamento, come indicato al punto 6.2b1 del principio contabile applicato 4/3, nonché tra il fondo crediti di dubbia esigibilità e il fondo svalutazione crediti.

Il fondo svalutazione crediti pari a euro 2.273.650,79 è stato portato in detrazione delle voci di credito a cui si riferisce ed è o non è almeno pari a quello accantonato nel risultato di amministrazione

#### Disponibilità liquide

È stata verificata la corrispondenza del saldo patrimoniale al 31/12/2018 delle disponibilità liquide con le risultanze del conto del tesoriere, degli altri depositi bancari e postali.

### **PASSIVO**

#### Patrimonio netto

Il netto patrimoniale è così composta:

|     | PATRIMONIO NETTO  | Importo         |
|-----|---|-----------------|
| I   | Fondo di dotazione  | € 50.000,00     |
| II  | Riserve   | € 43.805.323,34 |
| a   | da risultato economico di esercizi precedenti   |                 |
| b   | da capitale   |                 |
| c   | da permessi di costruire  | € 167.317,09    |
| d   | riserve indisponibili per beni demaniali e patrimoniali<br>indisponibili e per i beni culturali | € 43.638.006,25 |
| e   | altre riserve indisponibili   |                 |
| III | <b>risultato economico dell'esercizio</b>   | € 598.430,16    |

### Fondi per rischi e oneri

I fondi per rischi e oneri sono calcolati nel rispetto del punto 6.4.a del principio contabile applicato 4/3 e sono così distinti:

|                                      | Importo |                     |
|--------------------------------------|---------|---------------------|
| fondo per controversie               | €       | 120.487,82          |
| Fondo TFM sindaco                    | €       | 1.833,96            |
| Fondo ant. Liq DL 35/2013            | €       | 1.073.430,04        |
| fondo per altre passività potenziali | €       | 417.362,24          |
| <b>totale</b>                        | €       | <b>1.613.114,06</b> |

### Debiti

Per i debiti da finanziamento è stata verificata la corrispondenza tra saldo patrimoniale al 31/12/2018 con i debiti residui in sorte capitale dei prestiti in essere (**rilevabili dai prospetti riepilogativi e/o dai piani di ammortamento dei mutui**);

Per gli altri debiti è stata verificata la conciliazione con i residui passivi diversi da quelli di finanziamento.

### Ratei, risconti e contributi agli investimenti

Le somme iscritte sono state calcolate nel rispetto del punto 6.4.d. del principio contabile applicato 4/3.

## **RELAZIONE DELLA GIUNTA AL RENDICONTO**

L'Organo di revisione prende atto che l'ente ha predisposto la relazione della giunta in aderenza a quanto previsto dall'articolo 231 del TUEL, secondo le modalità previste dall'art.11, comma 6 del d.lgs.118/2011 e in particolare risultano:

- i criteri di valutazione (con particolare riferimento alle modalità di calcolo del FCDE)
- le principali voci del conto del bilancio
- l'elenco analitico delle quote vincolate e accantonate nel risultato di amministrazione
- gli esiti della verifica dei crediti/debiti con gli organismi partecipati
- l'elenco delle garanzie principali o sussidiari prestate dall'ente

Nella relazione **sono** illustrate le gestioni dell'ente, i criteri di valutazione utilizzati, nonché i fatti di rilievo verificatisi dopo la chiusura dell'esercizio.

## **CONCLUSIONI**

Tenuto conto di tutto quanto esposto, rilevato e proposto si attesta la corrispondenza del rendiconto alle risultanze della gestione e si esprime giudizio positivo per l'approvazione del rendiconto dell'esercizio finanziario 2018

L'ORGANO DI REVISIONE

MARCO VARÈ

